

長崎市内商店街

歩行者通行量調査集計報告書

(令和6年9月6日(金)・9月8日(日)調査)

長崎商工会議所

目 次

まえがき	1 ページ
------	-------

1. 調査結果総括

(1) 調査概要	4 ページ
歩行者通行量調査地点見取図	6 ページ
(2) 令和6年調査結果集計表	8 ページ
(3) 対前年比較	9 ページ
(4) 通行量上位地点	12 ページ
(5) 時間帯別ウエイト	13 ページ

2. 調査地点別データ

(1) 方向別・男女別集計表及びグラフ	16 ページ
---------------------	--------

3. 通行量の推移（平成元年～令和6年）

(1) 通行量の推移（表）	73 ページ
(2) 通行量の推移（グラフ）	75 ページ

ま え が き

長崎商工会議所では、長崎市内の商店街区域等を対象に歩行者通行量調査を実施しており、本報告書は令和6年の調査結果を整理集計したものです。

商店街の歩行者通行量は、人口動態、道路・交通網の整備、大型店の出店、商店街の施設整備、さらには消費者ニーズの個性化・多様化など様々な要因によって年々変化がみられます。

長崎商工会議所はこの調査を継続することによって、このような商業環境の変化を明らかにすることを目的として、毎年実施いたしております。

本資料が長崎市小売商業の振興発展を図るうえで、お役に立てれば幸いです。

おわりに、本調査に際し、長崎市商店街連合会をはじめ関係各位のご協力に厚くお礼申し上げます。

令和7年1月
長崎商工会議所

1. 調査結果総括

- (1) 調査概要
- (2) 令和6年調査結果集計表
- (3) 対前年比較
- (4) 通行量上位地点
- (5) 時間帯別ウエイト

(1) 調査概要

1. 目的

地域中小小売商業を取り巻く環境は、個人消費の低迷、消費者ニーズの多様化、大型店出店、地域間競争の激化などにより一層厳しい状況にある。

そこで、個別店舗経営や商店街形成などにおいて、極めて重要な要素である商店街の歩行者通行量を把握することにより、商店並びに商店街の振興発展策の立案の基礎資料とする。

2. 調査日時

令和6年9月6日（金）10時00分～18時00分 天候：晴れ

令和6年9月8日（日）10時00分～18時00分 天候：晴れ

3. 調査地点 長崎市内商店街等27地点（令和6年9月8日現在）

No.	地区・商店街等名	調査地点
1	浜町アーケード街（浜市商店街）	安達ビル前
2	浜町アーケード街（浜市商店街）	旧三菱UFJ銀行前
3	浜町アーケード街（浜市商店街）	稲垣屋ビル前
4	浜町（浜市商店街）	ココカラファイン浜町店横
5	観光通アーケード街（観光通商店街）	ハマクロス411前
6	観光通アーケード街（観光通商店街）	旧市丸前
7	電車通りアーケード街（電車通り商店街）	リフォーム・リリー前
8	鍛冶屋町通り（鍛冶市商店街）	十八親和銀行浜町支店横
9	鍛冶屋町通り（鍛冶市商店街）	多ら福 亜紗前
10	中通り（中通り商店街）	ニューヨーク堂前
11	銅座町（銅座町商店街）	セブンイレブン銅座町店前
12	新地町（新地中華街商店街）	新地橋上
13	籠町（広馬場商店街）	十八親和銀行広馬場ATMコーナー横
14	築町（築町商店街）	旧井上鯨肉店横
15	江戸町（江戸町商店街）	月香園前
16	大波止（ゆめタウン夢彩都）	ゆめタウン夢彩都前
17	新大工町（新大工町商店街）	長崎銀行新大工町支店前
18	茂里町（ココウォーク）	ココウォーク前
19	住吉町（住吉商店街）	旧横尾酒店前
20	住吉町（住吉商店街）	長崎銀行千歳支店前
21	中園町（中園銀座商店街）	ジョイフルサン住吉店前
22	稲佐中央通り（稲佐中央通り商店街）	十八親和銀行稲佐中央通り支店前
23	城栄町本通り（城栄商店街）	タクシー乗り場前
24	平和町（平和町商店街）	十八親和銀行浦上支店前
25	大黒町（長崎駅前商店街）	ローソン長崎駅前通店前
26	滑石（滑石総合ショッピングセンター）	ダンクU前
27	大浦町（南山手）	坂本興産前

4. 調査対象

前記27地点を通行する歩行者

5. 調査内容

調査員を調査地点に配置し、時間帯別（1時間毎）、性別、方向別に計測

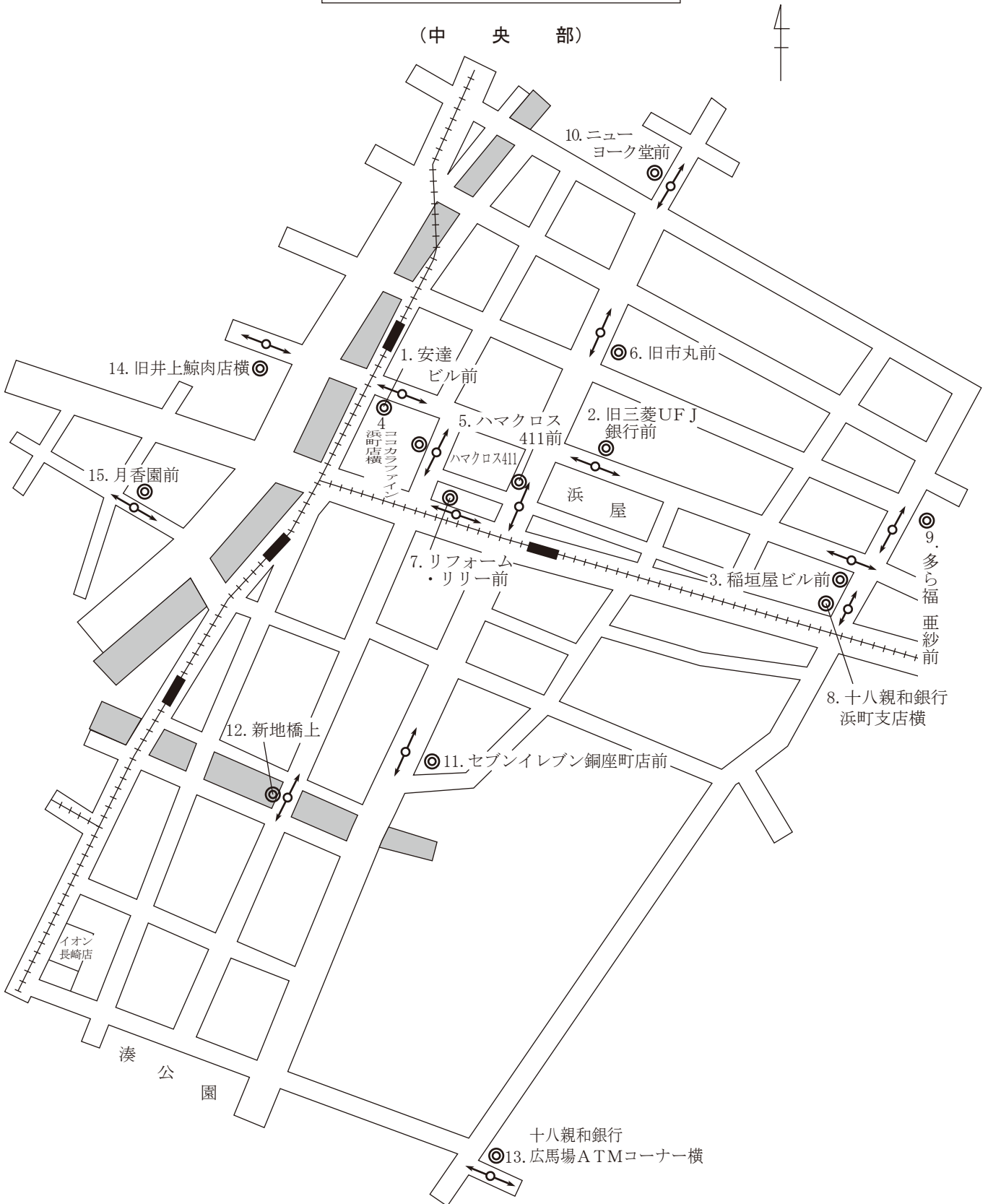
※特記事項

- ・平成9年は、豪雨・長雨のため延期となり、10月に実施
- ・平成12年から浜市電車通り「みろくや前」、平和町「十八銀行浦上支店前」、「夢彩都前」、「出島ワーフ前」、元船町「日通倉庫前」の5地点を調査地点に追加
- ・平成13年から「アミュプラザ長崎前」、「ローソン長崎駅前通店前」を調査地点に追加
- ・平成14年から「出島ワーフ前」、「日通倉庫前」、「アミュプラザ長崎前」の調査地点を削除
- ・平成14年から浜口町「ひいらぎ前」の調査地点を「朝長時計店前」に変更
- ・平成15年から観光通アーケード街「文明堂」の調査地点を「長崎大丸前」に変更
- ・平成15年から中園町「ジョイフルサン住吉店前」の調査地点をジョイフルサン住吉店西口の見通しの良い地点に若干移動（郵便局前）
- ・平成16年7月11日（日）に参議院議員通常選挙実施
- ・平成16年から観光通アーケード街「長崎大丸前」の調査地点名を「博多大丸長崎店前」に変更
- ・平成17年から浜市電車通りアーケード街「みろくや前」の調査地点名を「旧みろくや前」に変更
- ・平成18年から浜市電車通りアーケード街「旧みろくや前」の調査地点名を「リフォーム・リリー前」に、浜市アーケード街「東京三菱銀行前」の調査地点名を「三菱東京UFJ銀行前」に変更
- ・平成19年は、調査予定日の7月6日・8日が豪雨であったため順延とし、9月28日・30日に実施
- ・平成19年から浜市アーケード街「馬場家具店前」の調査地点名を「安達ビル前」に変更
- ・平成20年から鍛冶屋町通り（鍛冶市商店街）「大野呉服店前」の調査地点名を「旧大野呉服店前」に、城栄町本通り（城栄商店街）「十八銀行城山支店駐車場前」の調査地点を「宮川呉服店前」に変更
- ・平成21年から鍛冶屋町通り（鍛冶市商店街）「旧大野呉服店前」の調査地点名を「トリオ前」に、籠町（広馬場商店街）「十八銀行広馬場出張所横」の調査地点名を「十八銀行広馬場ATMコーナー横」に変更
- ・平成22年7月11日（日）に参議院議員通常選挙実施
- ・平成22年から銅座町「ステラビル横」の調査地点名を「ステラビル跡地横」に変更
- ・平成23年から銅座町「ステラビル跡地横」、浜口町「朝長時計店前」の調査地点を削除
- ・平成24年から滑石（滑石総合ショッピングセンター商店会）「ダンクU前」を調査地点に追加
- ・平成24年から観光通アーケード街（観光通商店街）「博多大丸長崎店前」の調査地点名を「旧博多大丸長崎店前」に変更
- ・平成25年から住吉町（住吉商店街）「横尾酒店前」の調査地点名を「旧横尾酒店前」に変更
- ・平成26年から城栄町本通り（城栄商店街）「宮川呉服店前」の調査地点名を「タクシー乗り場前」に変更
- ・平成27年から観光通アーケード街（観光通商店街）「旧博多大丸長崎店前」の調査地点名を「ハマクロス411前」に、大波止（夢彩都）「夢彩都前」の調査地点名を「ゆめタウン夢彩都前」に変更
- ・平成28年から江戸町（江戸町商店街振興会）「月香園前」、銅座町（銅座町商店街）「セブンイレブン長崎銅座町店前」、茂里町（ココウォーク）「ココウォーク前」を調査地点に追加
- ・平成28年から中園町（中園銀座商店街）「ジョイフルサン住吉店前」の調査地点名を「ジョイフルサン住吉店跡前」に変更
- ・平成29年は、調査予定日の7月7日・9日が荒天であったため順延とし、9月8日・10日に実施
- ・平成29年から鍛冶屋町通り（鍛冶市商店街）「トリオ前」の調査地点名を「多ら福 亜紗前」に変更
- ・平成30年から浜町アーケード街（浜市商店街）「三菱東京UFJ銀行前」の調査地点名を「三菱UFJ銀行前」に変更
- ・令和元年から浜町アーケード街（浜市商店街）「ドラッグセガミ横」の調査地点名を「ココカラファイン浜町店横」に、中園町（中園銀座商店街）「ジョイフルサン住吉店跡前」の調査地点名を「ジョイフルサン住吉店前」に変更
- ・令和2年は、新型コロナウイルス感染症による影響のため調査日を9月に変更
- ・令和2年から浜町アーケード街（浜市商店街）「三菱UFJ銀行前」の調査地点名を「旧三菱UFJ銀行前」に変更
- ・令和3年は、新型コロナウイルス感染症による影響のため調査日を10月に変更。令和3年から大浦町（南山手）「プレミスト大浦海岸通前」を調査地点に追加。鍛冶屋町通り（鍛冶市商店街）「親和銀行浜町支店横」の調査地点名を「十八親和銀行浜町支店横」に、籠町（広馬場商店街）「十八銀行広馬場ATMコーナー横」の調査地点名を「十八親和銀行広馬場ATMコーナー横」に、稲佐中央通り（稲佐中央通り商店街）「十八銀行稲佐中央通り支店前」の調査地点名を「十八親和銀行稲佐中央通り支店前」に、平和町（平和町商店街）「十八銀行浦上支店前」の調査地点名を「十八親和銀行浦上支店前」に変更
- ・令和4年から大浦町（南山手）「プレミスト大浦海岸通前」の調査地点名を「坂本興産前」に変更
- ・令和6年から観光通アーケード街（観光通商店街）「市丸前」の調査地点名を「旧市丸前」に、築町（築町商店街）「井上鯨肉店横」の調査地点名を「旧井上鯨肉店横」に変更

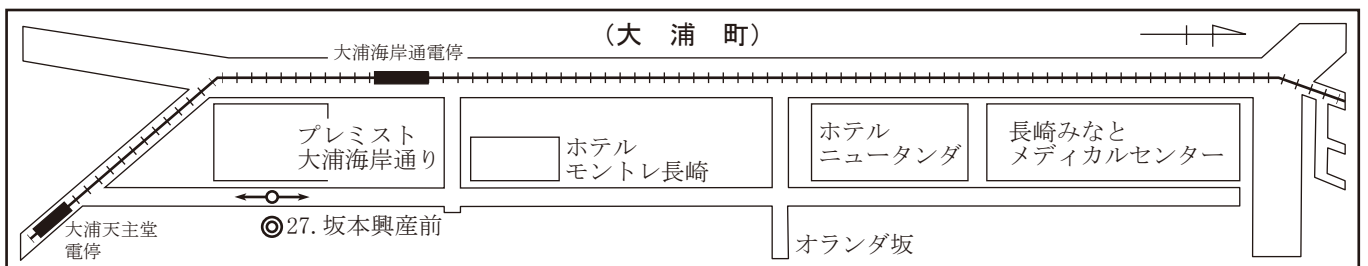
歩行者通行量調査地点見取図

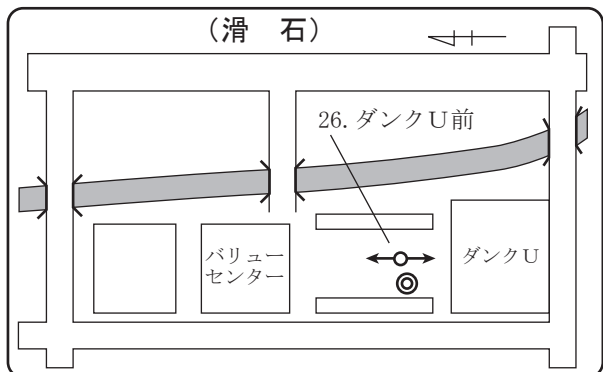
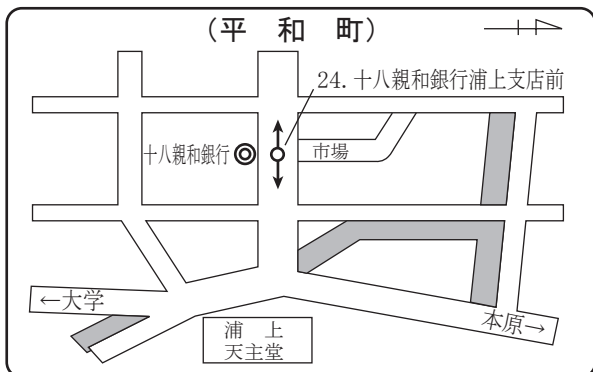
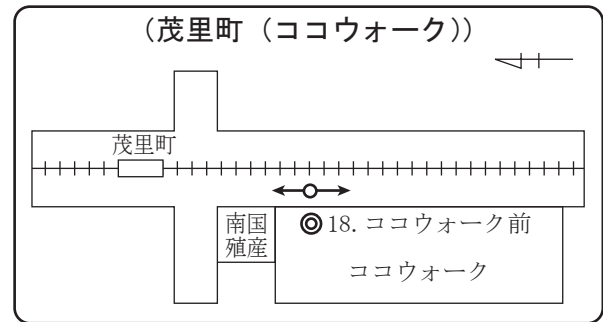
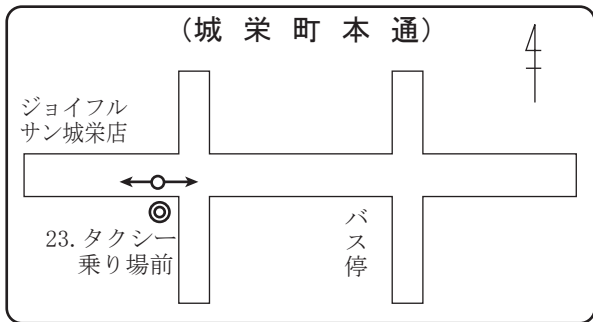
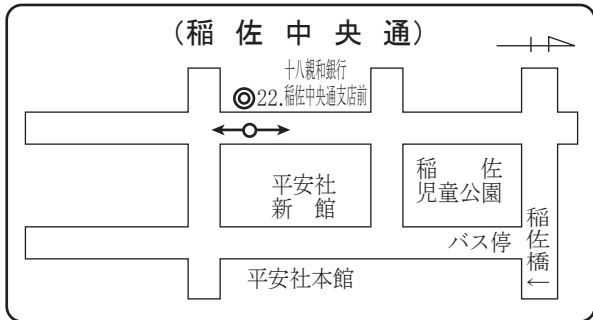
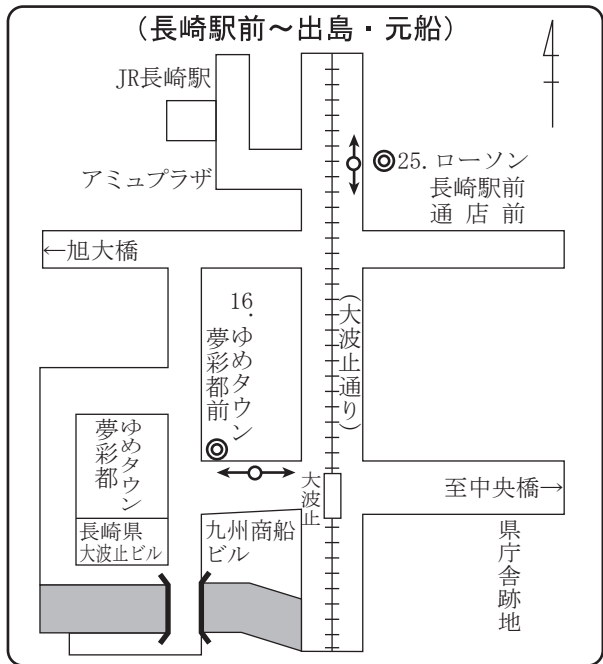
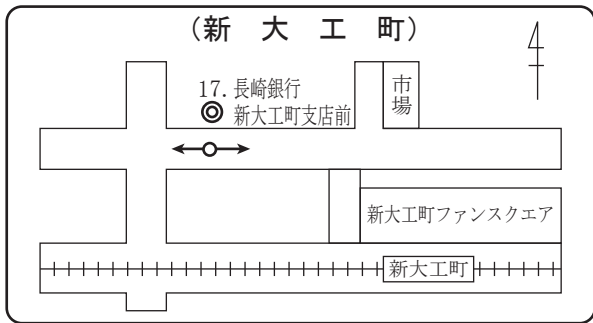
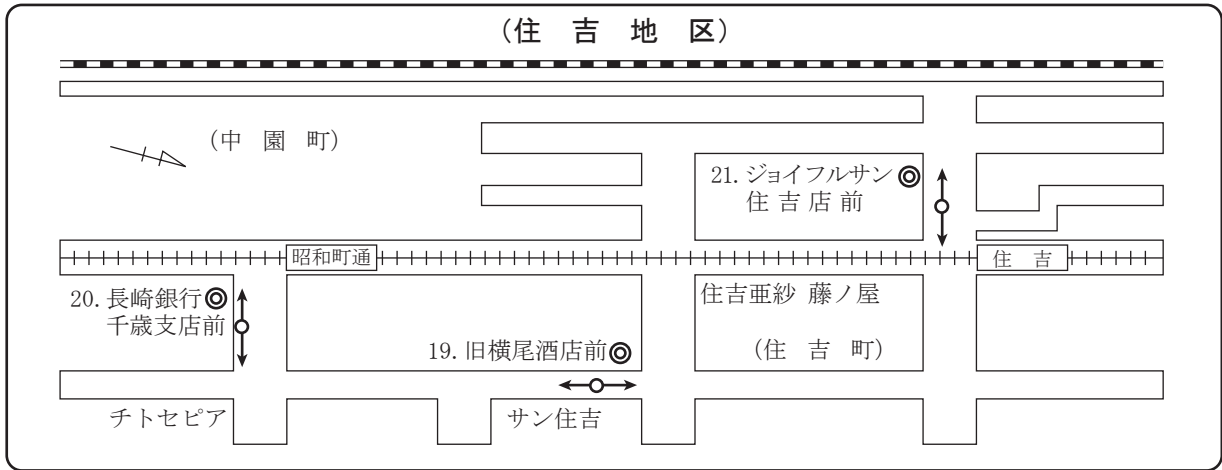
(令和6年9月8日現在)

(中央部)



(大浦町)





(2) 令和6年調査結果集計表

単位：人

商店街名	調査地点	9月6日(金)				9月8日(日)				合計		
		男	女	計	順位	男	女	計	順位	通行量	順位	
浜町地区	浜市商店街	①安達ビル前	3,678	8,830	12,508	2	4,250	6,764	11,014	3	23,522	2
		②旧三菱UFJ銀行前	3,819	9,662	13,481	1	5,888	10,099	15,987	1	29,468	1
		③稲垣屋ビル前	2,163	4,059	6,222	6	2,746	3,898	6,644	6	12,866	7
		④ココカラファイン 浜町店横	1,692	3,356	5,048	8	1,878	2,479	4,357	9	9,405	8
	観光通商店街	⑤ハマクロス411前	3,294	5,381	8,675	4	4,318	5,331	9,649	4	18,324	4
		⑥旧市丸前	3,842	7,195	11,037	3	5,071	7,269	12,340	2	23,377	3
	電車通り商店街	⑦リフォーム・リリー前	762	1,174	1,936	20	721	715	1,436	21	3,372	21
	鍛冶市商店街	⑧十八親和銀行 浜町支店横	1,702	2,570	4,272	10	1,741	2,038	3,779	12	8,051	10
		⑨多ら福 亜紗前	1,392	1,906	3,298	16	1,258	1,587	2,845	14	6,143	14
小 計		22,344	44,133	66,477	—	27,871	40,180	68,051	—	134,528	—	
その他の地区	中通り商店街	⑩ニューヨーク堂前	1,424	2,492	3,916	12	1,665	2,153	3,818	11	7,734	12
	銅座町商店街	⑪セブンイレブン 銅座町店前	1,200	1,194	2,394	18	1,295	1,287	2,582	15	4,976	18
	新地中華街商店街	⑫新地橋上	1,713	1,751	3,464	15	1,935	2,035	3,970	10	7,434	13
	広馬場商店街	⑬十八親和銀行広馬場 ATMコーナー横	364	399	763	25	224	246	470	26	1,233	26
	築町商店街	⑭旧井上鯨肉店横	2,469	5,259	7,728	5	2,407	3,531	5,938	7	13,666	6
	江戸町商店街	⑮月香園前	323	366	689	26	328	229	557	25	1,246	25
	大波止	⑯ゆめタウン夢彩都前	1,753	2,509	4,262	11	1,897	2,669	4,566	8	8,828	9
	新大工町商店街	⑰長崎銀行 新大工町支店前	1,331	3,697	5,028	9	1,104	1,769	2,873	13	7,901	11
	茂里町	⑱ココウォーク前	2,184	3,666	5,850	7	3,441	5,743	9,184	5	15,034	5
	住吉商店街	⑲旧横尾酒店前	1,318	2,150	3,468	14	880	1,115	1,995	19	5,463	16
		⑳長崎銀行 千歳支店前	1,125	2,019	3,144	17	938	1,146	2,084	18	5,228	17
	中園銀座商店街	㉑ジョイフルサン住吉店前	1,447	2,139	3,586	13	1,203	1,292	2,495	16	6,081	15
	稲佐中央通り商店街	㉒十八親和銀行 稲佐中央通り支店前	145	253	398	27	64	61	125	27	523	27
	城栄商店街	㉓タクシー乗り場前	472	1,041	1,513	23	351	437	788	24	2,301	23
	平和町商店街	㉔十八親和銀行 浦上支店前	566	979	1,545	22	450	565	1,015	23	2,560	22
	長崎駅前商店街	㉕ローソン 長崎駅前通店前	1,239	846	2,085	19	1,031	723	1,754	20	3,839	20
	滑石総合ショッピングセンター	㉖ダンクU前	558	1,205	1,763	21	848	1,355	2,203	17	3,966	19
大浦町	㉗坂本興産前	498	572	1,070	24	584	620	1,204	22	2,274	24	
小 計		20,129	32,537	52,666	—	20,645	26,976	47,621	—	100,287	—	
合 計		42,473	76,670	119,143	—	48,516	67,156	115,672	—	234,815	—	

(3) 対前年比較

1. 総通行量（【表1】）

平日の総通行量は、対前年比 97.6%となり、終日雨であった前年よりも減少となった。日曜日の総通行量は対前年比 89.3%となり、平日・日曜日ともに昨年に引き続き減少となった。

【表1】 総通行量

		令和6年		令和5年		対前年比 (A/B)
		通行量(人) (A)	構成比	通行量(人) (B)	構成比	
平日	男性	42,473	35.6%	42,842	35.1%	99.1%
	女性	76,670	64.4%	79,200	64.9%	96.8%
	合計	119,143	100.0%	122,042	100.0%	97.6%
日曜日	男性	48,516	41.9%	53,989	41.7%	89.9%
	女性	67,156	58.1%	75,579	58.3%	88.9%
	合計	115,672	100.0%	129,568	100.0%	89.3%

天候

	令和6年	令和5年
平日	晴れ	雨
日曜日	晴れ	晴れ

2. 調査地点別通行量（【表2-1】 【表2-2】）

平日は27地点のうち、前年より17地点が増加し、10地点が減少となり、酷暑による外出自粛の傾向が見られた。10地点で10ポイント以上の増加があったものの、大型店の閉店による影響が見られ、2地点で40ポイント以上の大幅な減少があった。


日曜日は、前年より10ポイント以上の増加が1地点のみであった。10ポイント以上の減少は12地点であり、昨年の7地点を大きく上回った。日曜日も平日同様に、大型店の閉店による大幅な減少と酷暑による外出自粛の傾向が見られた。

調査地点別通行量(表2-1)

網掛けは前年より10%以上の変化があった地点

調査地点		平日			日曜日		
		令和6年 通行量 (人)A	令和5年 通行量 (人)B	対前年比 A/B	令和6年 通行量 (人)A	令和5年 通行量 (人)B	対前年比 A/B
浜市商店街	1. 安達ビル前	12,508	12,247	102.1%	11,014	11,379	96.8%
	2. 旧三菱UFJ銀行前	13,481	14,221	94.8%	15,987	17,124	93.4%
	3. 稲垣屋ビル前	6,222	5,874	105.9%	6,644	7,147	93.0%
	4. ココカラファイン浜町店横	5,048	8,832	57.2%	4,357	8,065	54.0%
観光通商店街	5. ハマクロス411前	8,675	9,761	88.9%	9,649	9,559	100.9%
	6. 旧市丸前	11,037	11,032	100.0%	12,340	13,576	90.9%
電車通り商店街	7. リフォーム・リリー前	1,936	3,752	51.6%	1,436	2,025	70.9%
鍛冶市商店街	8. 十八親和銀行浜町支店横	4,272	3,851	110.9%	3,779	3,974	95.1%
	9. 多ら福 亜紗前	3,298	3,017	109.3%	2,845	3,689	77.1%
中通り商店街	10. ニューヨーク堂前	3,916	3,219	121.7%	3,818	3,634	105.1%
銅座町商店街	11. セブンイレブン銅座町店前	2,394	1,978	121.0%	2,582	2,895	89.2%
新地中華街商店街	12. 新地橋上	3,464	2,577	134.4%	3,970	4,833	82.1%
広馬場商店街	13. 十八銀行広馬場ATMコーナー横	763	844	90.4%	470	708	66.4%
築町商店街	14. 旧井上鯨肉店横	7,728	6,389	121.0%	5,938	6,250	95.0%
江戸町商店街	15. 月香園前	689	758	90.9%	557	517	107.7%
大波止	16. ゆめタウン夢彩都前	4,262	3,863	110.3%	4,566	5,895	77.5%
新大工町商店街	17. 長崎銀行新大工町支店前	5,028	5,102	98.5%	2,873	2,985	96.2%
茂里町	18. ココウオーク前	5,850	5,454	107.3%	9,184	9,454	97.1%
住吉商店街	19. 旧横尾酒店前	3,468	3,004	115.4%	1,995	1,822	109.5%
	20. 長崎銀行千歳支店前	3,144	4,641	67.7%	2,084	3,466	60.1%
中園銀座商店街	21. ジョイフルサン住吉店前	3,586	3,866	92.8%	2,495	2,816	88.6%
稲佐中央通り商店街	22. 十八親和銀行稲佐中央通り支店前	398	311	128.0%	125	142	88.0%
城栄商店街	23. タクシー乗り場前	1,513	1,412	107.2%	788	933	84.5%
平和町商店街	24. 十八親和銀行浦上支店前	1,545	1,372	112.6%	1,015	1,893	53.6%
長崎駅前商店街	25. ローソン長崎駅前通店前	2,085	1,929	108.1%	1,754	1,599	109.7%
滑石総合ショッピングセンター	26. ダンクU前	1,763	1,914	92.1%	2,203	2,157	102.1%
大浦町	27. 坂本興産前	1,070	822	130.2%	1,204	1,031	116.8%
合計		119,143	122,042	97.6%	115,672	129,568	89.3%
天候			晴れ	—		晴れ	—

【表 2 - 2】調査地点別通行量



(4) 通行量上位地点【表3】

通行量上位10地点

<平日>

令和6年 順位	令和5年 順位	順位 変動	調査地点	令和6年 通行量	令和5年 通行量	対前年比
1	1	→	②旧三菱UFJ銀行前	13,481人	14,221人	94.8%
2	2	→	①安達ビル前	12,508人	12,247人	102.1%
3	3	→	⑥旧市丸前	11,037人	11,032人	100.0%
4	4	→	⑤ハマクロス411前	8,675人	9,761人	88.9%
5	6	↑	⑭旧井上鯨肉店横	7,728人	6,389人	121.0%
6	7	↑	③稲垣屋ビル前	6,222人	5,874人	105.9%
7	8	↑	⑱ココウオーク前	5,850人	5,454人	107.3%
8	5	↓	④ココカラファイン浜町店横	5,048人	8,832人	57.2%
9	9	→	⑰長崎銀行新大工町支店前	5,028人	5,102人	98.5%
10	13	↑	⑧十八親和銀行浜町支店横	4,272人	3,851人	110.9%

<日曜日>

令和6年 順位	令和5年 順位	順位 変動	調査地点	令和6年 通行量	令和5年 通行量	対前年比
1	1	→	②旧三菱UFJ銀行前	15,987人	17,124人	93.4%
2	2	→	⑥旧市丸前	12,340人	13,576人	90.9%
3	3	→	①安達ビル前	11,014人	11,379人	96.8%
4	4	→	⑤ハマクロス411前	9,649人	9,559人	100.9%
5	5	→	⑱ココウオーク前	9,184人	9,454人	97.1%
6	7	↑	③稲垣屋ビル前	6,644人	7,147人	93.0%
7	8	↑	⑭旧井上鯨肉店横	5,938人	6,250人	95.0%
8	9	↑	⑯ゆめタウン夢彩都前	4,566人	5,895人	77.5%
9	6	↓	④ココカラファイン浜町店横	4,357人	8,065人	54.0%
10	10	→	⑫新地橋上	3,970人	4,833人	82.1%

(5) 時間帯別ウエイト【表4】 平日…9/6(金) 日曜日…9/8(日) 下線部はピーク時

調査地点	時間帯 調査日	10:00～	11:00～	12:00～	13:00～	14:00～	15:00～	16:00～	17:00～	通行量 (人)
		11:00	12:00	13:00	14:00	15:00	16:00	17:00	18:00	
① 安達ビル前	平日	10.3%	13.3%	14.0%	14.8%	12.4%	14.8%	10.2%	10.3%	12,508
	日曜日	10.9%	12.8%	13.1%	12.6%	10.3%	11.4%	13.0%	15.9%	11,014
② 旧三菱UFJ銀行前	平日	9.9%	12.2%	15.0%	13.8%	15.2%	13.3%	10.7%	9.8%	13,481
	日曜日	11.5%	14.1%	14.8%	12.9%	12.8%	11.4%	10.8%	11.7%	15,987
③ 稲垣屋ビル前	平日	9.6%	11.3%	14.2%	15.2%	14.5%	12.2%	12.6%	10.3%	6,222
	日曜日	12.3%	12.4%	14.0%	13.1%	11.5%	10.8%	11.9%	14.1%	6,644
④ ココカラファイン浜町店横	平日	10.6%	14.1%	13.7%	14.2%	13.6%	12.3%	11.7%	9.8%	5,048
	日曜日	11.8%	12.8%	14.0%	12.6%	12.1%	12.3%	11.4%	13.0%	4,357
⑤ ハマクロス411前	平日	9.1%	13.9%	13.8%	14.8%	13.8%	11.5%	11.6%	11.5%	8,675
	日曜日	11.7%	13.3%	14.0%	14.9%	11.5%	11.1%	10.1%	13.3%	9,649
⑥ 旧市丸前	平日	9.3%	12.7%	15.1%	14.7%	14.5%	13.2%	10.6%	9.8%	11,037
	日曜日	10.8%	13.4%	14.5%	12.4%	11.5%	12.4%	11.6%	13.3%	12,340
⑦ リフォーム・リリー前	平日	11.4%	12.9%	12.7%	15.1%	9.5%	12.4%	11.6%	14.4%	1,936
	日曜日	13.0%	12.7%	13.3%	9.8%	9.7%	9.4%	14.8%	17.4%	1,436
⑧ 十八親和銀行浜町支店横	平日	9.4%	10.8%	11.6%	13.7%	13.4%	12.8%	13.6%	14.7%	4,272
	日曜日	12.4%	12.0%	12.4%	10.8%	11.0%	9.6%	14.3%	17.5%	3,779
⑨ 多ら福 亜紗前	平日	10.9%	12.8%	12.1%	12.9%	12.3%	11.0%	12.4%	15.6%	3,298
	日曜日	10.9%	11.0%	12.2%	11.4%	11.0%	9.1%	13.6%	20.8%	2,845
⑩ ニューヨーク堂前	平日	9.4%	13.0%	13.7%	14.7%	13.0%	13.3%	12.5%	10.5%	3,916
	日曜日	10.1%	10.9%	11.8%	9.9%	10.2%	14.6%	15.9%	16.6%	3,818
⑪ セブンイレブン銅座町店前	平日	10.2%	13.0%	13.4%	14.7%	12.2%	12.4%	10.9%	13.2%	2,394
	日曜日	8.2%	10.8%	11.7%	11.2%	9.4%	13.9%	17.2%	17.6%	2,582
⑫ 新地橋上	平日	7.3%	17.1%	21.1%	18.5%	13.7%	7.5%	8.1%	6.7%	3,464
	日曜日	7.5%	8.6%	14.5%	29.8%	13.8%	5.4%	6.2%	14.1%	3,970
⑬ 十八親和銀行広馬場 ATMコーナー横	平日	10.4%	18.1%	15.5%	14.3%	9.6%	10.6%	8.7%	12.8%	763
	日曜日	11.4%	11.4%	9.7%	15.3%	10.6%	11.8%	14.8%	14.9%	470
⑭ 旧井上鯨肉店横	平日	11.7%	11.9%	12.9%	12.4%	12.1%	13.4%	12.4%	13.3%	7,728
	日曜日	10.6%	12.1%	14.4%	12.3%	11.3%	10.4%	13.6%	15.3%	5,938
⑮ 月香園前	平日	8.3%	10.4%	14.0%	16.7%	13.1%	9.9%	12.0%	15.6%	689
	日曜日	11.5%	14.5%	15.8%	10.7%	9.6%	10.3%	13.5%	14.1%	557
⑯ ゆめタウン夢彩都前	平日	10.2%	15.5%	12.1%	12.0%	13.8%	12.0%	13.1%	11.1%	4,262
	日曜日	9.2%	13.4%	17.6%	12.4%	10.3%	11.7%	12.4%	12.9%	4,566
⑰ 長崎銀行新大工町支店前	平日	14.3%	14.8%	13.5%	10.0%	11.2%	12.2%	13.2%	10.8%	5,028
	日曜日	18.1%	17.1%	14.0%	8.8%	9.1%	9.7%	11.4%	11.8%	2,873
⑱ ココウォーク前	平日	8.9%	10.6%	12.4%	10.5%	12.3%	11.3%	19.6%	14.4%	5,850
	日曜日	8.9%	11.0%	15.2%	11.5%	10.9%	10.7%	13.4%	18.4%	9,184
⑲ 旧横尾酒店前	平日	13.5%	12.6%	10.6%	14.8%	14.1%	13.4%	10.3%	10.8%	3,468
	日曜日	17.0%	15.6%	13.6%	11.6%	10.2%	10.3%	10.6%	11.1%	1,995
⑳ 長崎銀行千歳支店前	平日	13.8%	13.6%	12.2%	12.4%	9.7%	10.2%	12.7%	15.4%	3,144
	日曜日	14.8%	12.1%	13.3%	12.3%	10.8%	10.3%	11.9%	14.5%	2,084
㉑ ジョイフルサン住吉店前	平日	14.5%	11.7%	12.2%	11.1%	12.2%	10.3%	13.6%	14.4%	3,586
	日曜日	14.2%	14.0%	15.4%	11.3%	8.6%	12.1%	12.5%	11.9%	2,495
㉒ 十八親和銀行 稲佐中央通り支店前	平日	19.2%	20.8%	8.8%	4.8%	5.6%	13.6%	15.2%	12.0%	398
	日曜日	18.1%	12.3%	13.6%	10.6%	8.0%	7.5%	10.3%	19.6%	125
㉓ タクシー乗り場前	平日	13.7%	15.2%	16.9%	10.3%	6.7%	10.8%	13.6%	12.8%	1,513
	日曜日	14.3%	15.7%	10.0%	7.8%	8.5%	10.6%	12.7%	20.4%	788
㉔ 十八親和銀行浦上支店前	平日	14.2%	12.3%	11.9%	13.2%	7.3%	11.1%	12.8%	17.1%	1,545
	日曜日	13.0%	11.7%	16.1%	4.9%	12.2%	11.3%	13.7%	17.2%	1,015
㉕ ローソン長崎駅前通店前	平日	13.3%	11.9%	11.9%	15.8%	8.3%	11.9%	13.2%	13.9%	2,085
	日曜日	11.2%	9.8%	16.5%	14.0%	8.4%	9.8%	13.6%	16.7%	1,754
㉖ ダンクU前	平日	17.9%	14.6%	13.8%	7.7%	13.5%	8.8%	11.9%	11.8%	1,763
	日曜日	15.7%	18.7%	13.9%	7.4%	9.1%	10.2%	12.5%	12.6%	2,203
㉗ 坂本興産前	平日	12.5%	10.1%	16.4%	12.7%	12.1%	10.0%	13.3%	12.7%	1,070
	日曜日	10.1%	11.4%	11.0%	12.1%	11.5%	11.8%	14.5%	17.6%	1,204

2. 調査地点別データ

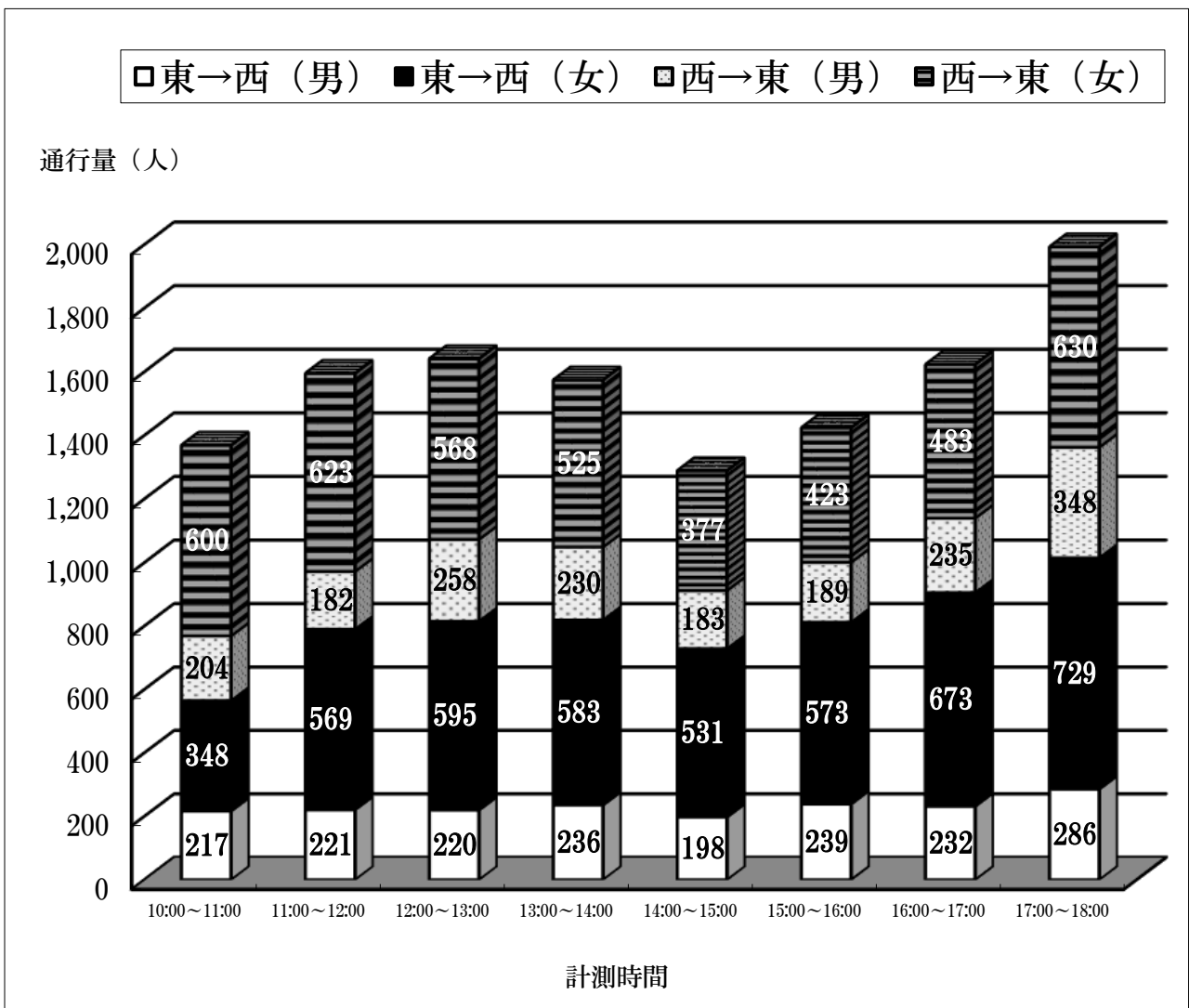
(1) 方向別・男女別集計表及びグラフ

(1) 方向別・男女別集計表及びグラフ

①安達ビル前 (平日)

単位：人

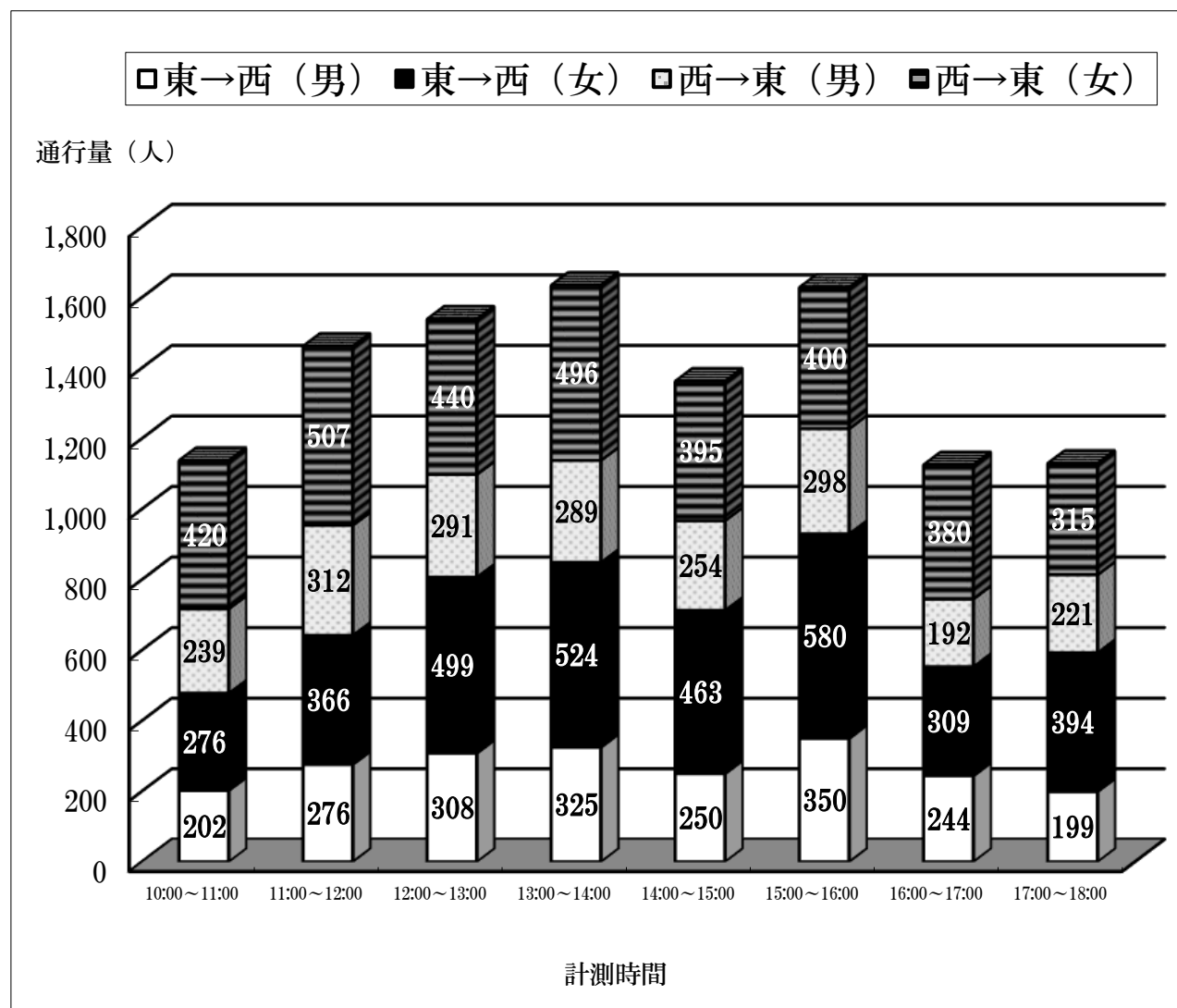
調査日		9月6日(金)						合計
方向		東 → 西			西 → 東			
性別		男	女	計	男	女	計	
計測時間	10:00～11:00	217	348	565	204	600	804	1,369
	11:00～12:00	221	569	790	182	623	805	1,595
	12:00～13:00	220	595	815	258	568	826	1,641
	13:00～14:00	236	583	819	230	525	755	1,574
	14:00～15:00	198	531	729	183	377	560	1,289
	15:00～16:00	239	573	812	189	423	612	1,424
	16:00～17:00	232	673	905	235	483	718	1,623
	17:00～18:00	286	729	1,015	348	630	978	1,993
合計		1,849	4,601	6,450	1,829	4,229	6,058	12,508



①安達ビル前 (日曜日)

単位：人

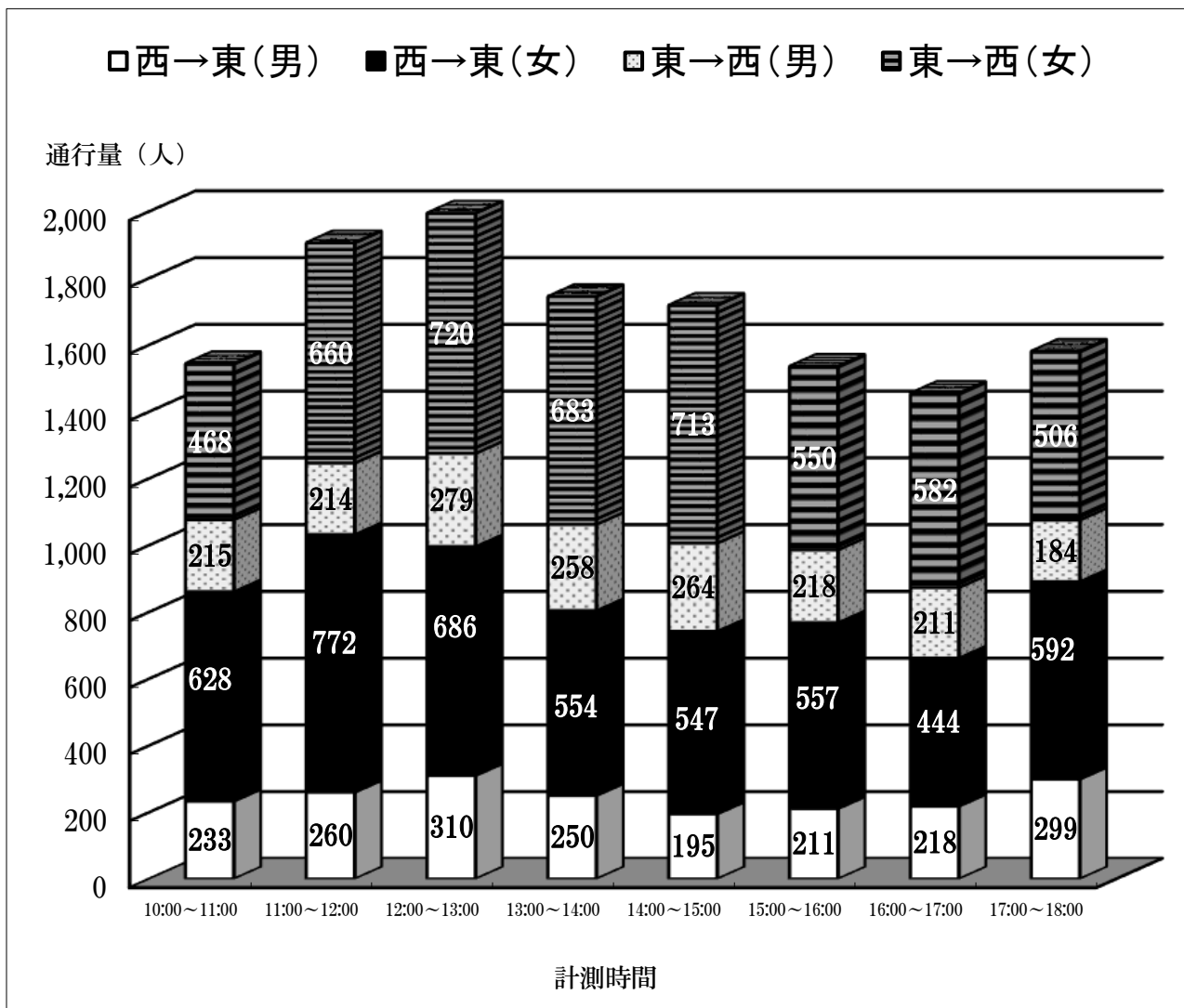
調査日		9月8日(日)						合計
方向		東 → 西			西 → 東			
性別		男	女	計	男	女	計	
計測時間	10:00～11:00	202	276	478	239	420	659	1,137
	11:00～12:00	276	366	642	312	507	819	1,461
	12:00～13:00	308	499	807	291	440	731	1,538
	13:00～14:00	325	524	849	289	496	785	1,634
	14:00～15:00	250	463	713	254	395	649	1,362
	15:00～16:00	350	580	930	298	400	698	1,628
	16:00～17:00	244	309	553	192	380	572	1,125
	17:00～18:00	199	394	593	221	315	536	1,129
合計		2,154	3,411	5,565	2,096	3,353	5,449	11,014



②旧三菱UFJ銀行前 (平日)

単位：人

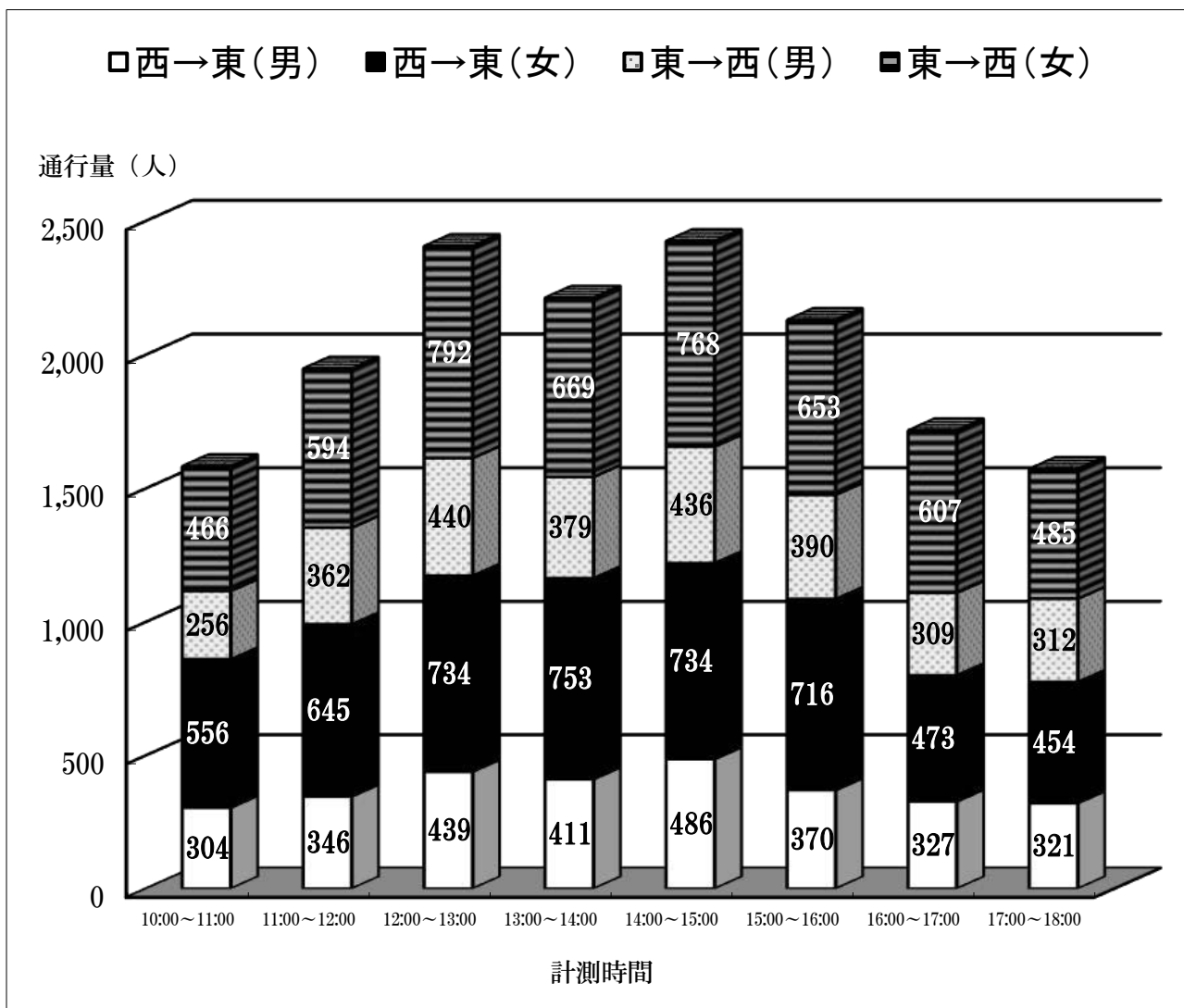
調査日		9月6日(金)						合計
方向		西→東			東→西			
性別		男	女	計	男	女	計	
計測時間	10:00~11:00	233	628	861	215	468	683	1,544
	11:00~12:00	260	772	1,032	214	660	874	1,906
	12:00~13:00	310	686	996	279	720	999	1,995
	13:00~14:00	250	554	804	258	683	941	1,745
	14:00~15:00	195	547	742	264	713	977	1,719
	15:00~16:00	211	557	768	218	550	768	1,536
	16:00~17:00	218	444	662	211	582	793	1,455
	17:00~18:00	299	592	891	184	506	690	1,581
合計		1,976	4,780	6,756	1,843	4,882	6,725	13,481



②旧三菱UFJ銀行前 (日曜日)

単位：人

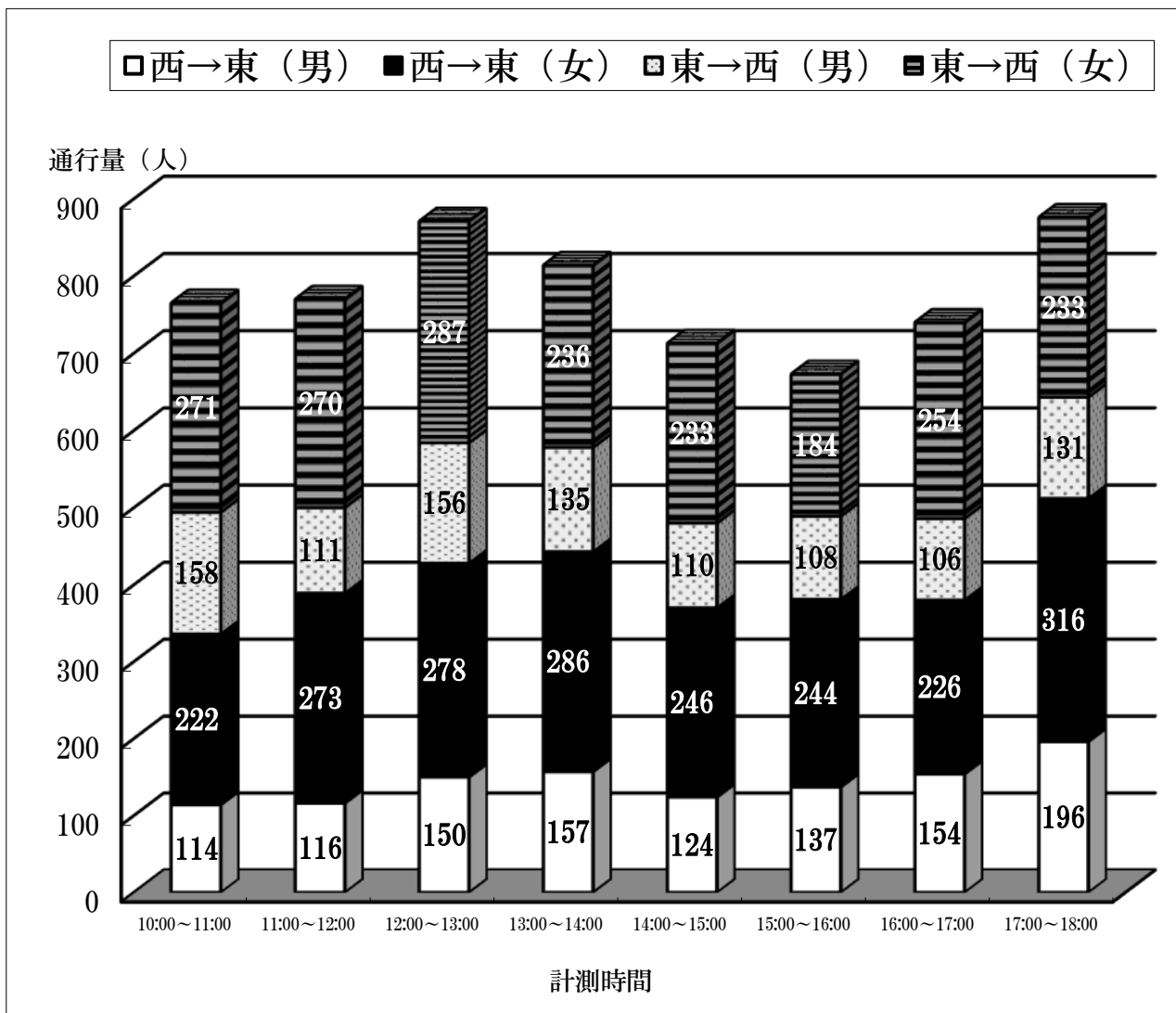
調査日		9月8日(日)						合計
方向		西→東			東→西			
性別		男	女	計	男	女	計	
計測時間	10:00～11:00	304	556	860	256	466	722	1,582
	11:00～12:00	346	645	991	362	594	956	1,947
	12:00～13:00	439	734	1,173	440	792	1,232	2,405
	13:00～14:00	411	753	1,164	379	669	1,048	2,212
	14:00～15:00	486	734	1,220	436	768	1,204	2,424
	15:00～16:00	370	716	1,086	390	653	1,043	2,129
	16:00～17:00	327	473	800	309	607	916	1,716
	17:00～18:00	321	454	775	312	485	797	1,572
合計		3,004	5,065	8,069	2,884	5,034	7,918	15,987



③稲垣屋ビル前 (平日)

単位：人

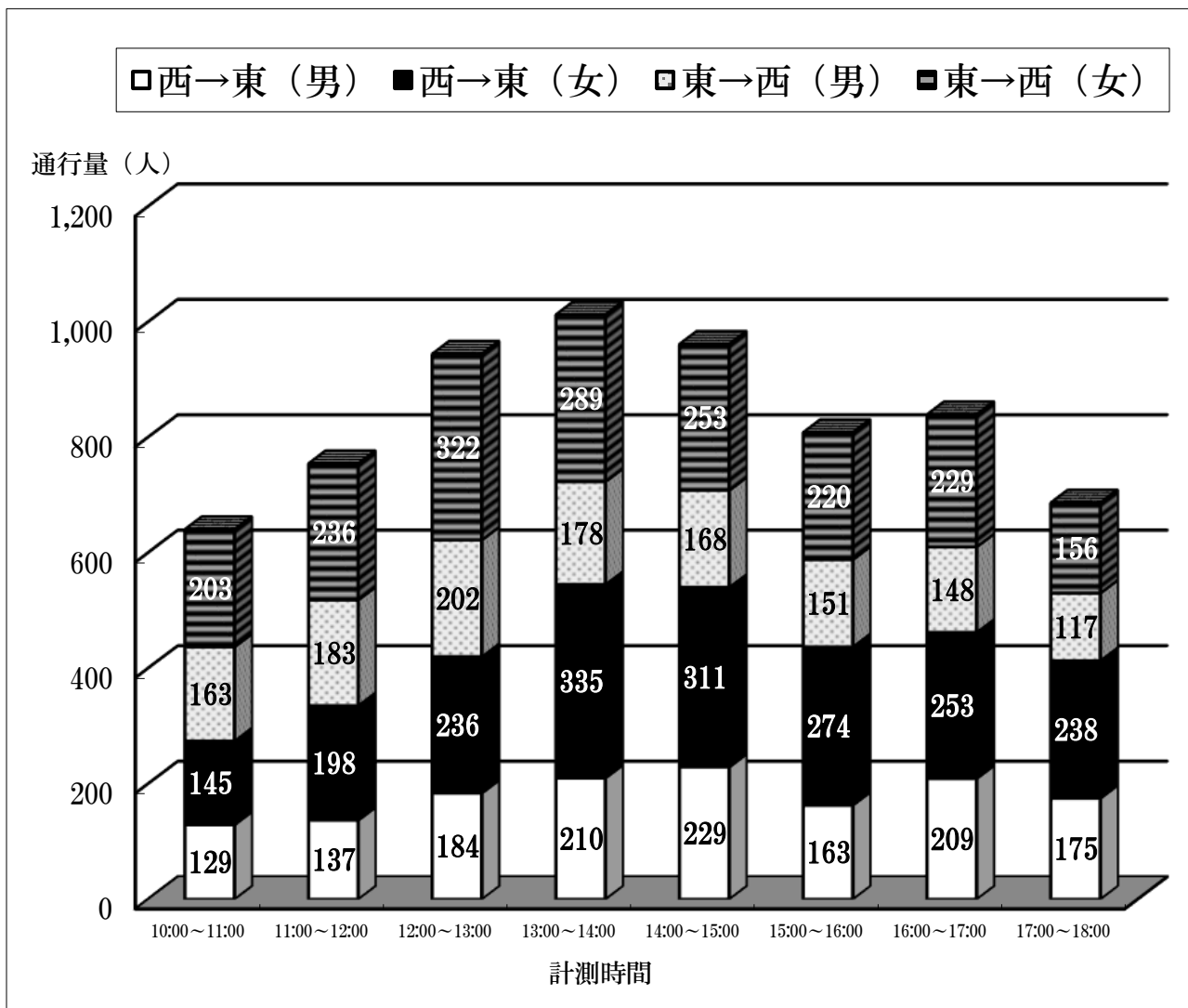
調査日		9月6日(金)						合計
方向		西→東			東→西			
性別		男	女	計	男	女	計	
計測時間	10:00~11:00	114	222	336	158	271	429	765
	11:00~12:00	116	273	389	111	270	381	770
	12:00~13:00	150	278	428	156	287	443	871
	13:00~14:00	157	286	443	135	236	371	814
	14:00~15:00	124	246	370	110	233	343	713
	15:00~16:00	137	244	381	108	184	292	673
	16:00~17:00	154	226	380	106	254	360	740
	17:00~18:00	196	316	512	131	233	364	876
合計		1,148	2,091	3,239	1,015	1,968	2,983	6,222



③稲垣屋ビル前 (日曜日)

単位：人

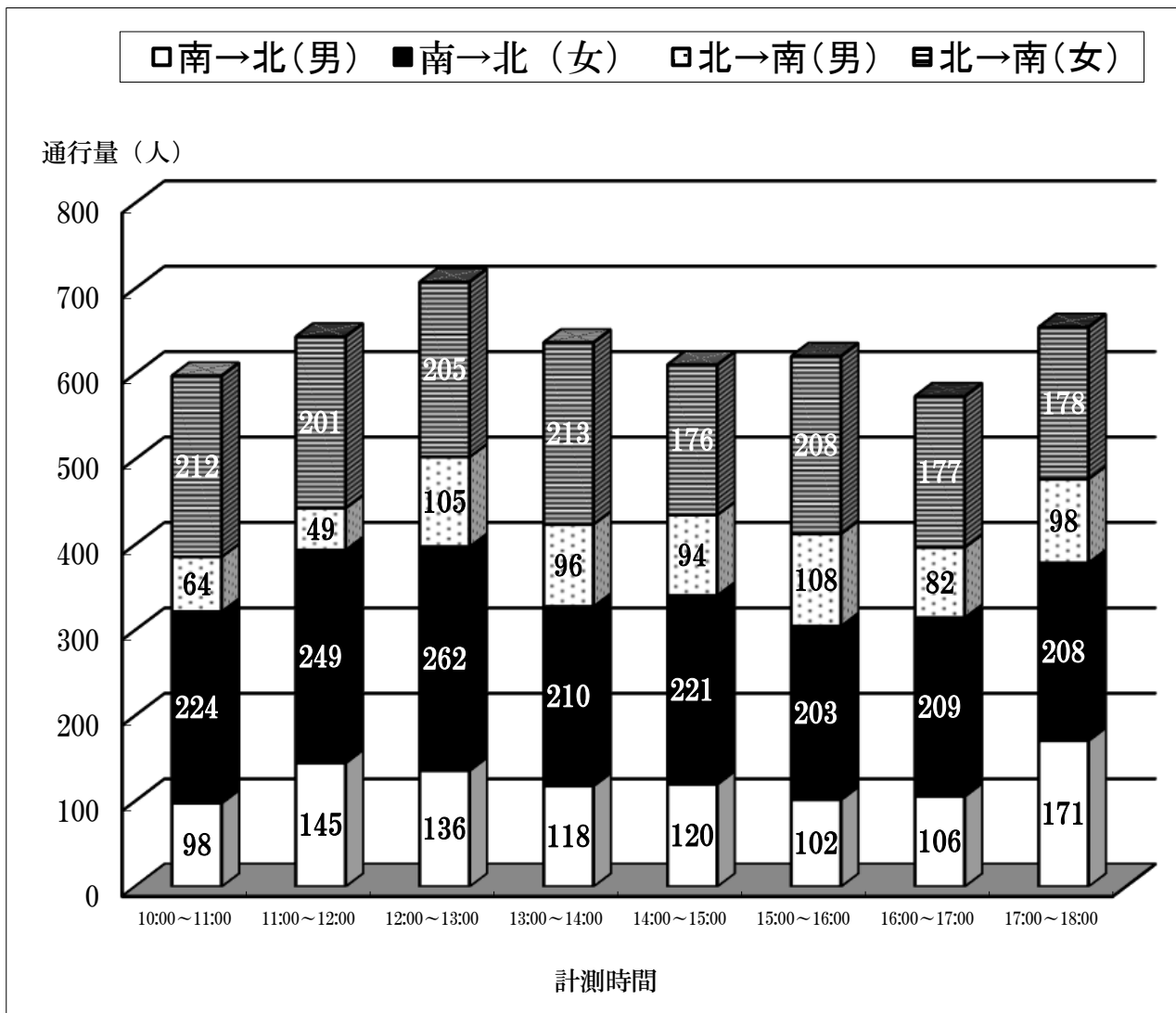
調査日		9月8日(日)						合計
方向		西→東			東→西			
性別		男	女	計	男	女	計	
計測時間	10:00～11:00	129	145	274	163	203	366	640
	11:00～12:00	137	198	335	183	236	419	754
	12:00～13:00	184	236	420	202	322	524	944
	13:00～14:00	210	335	545	178	289	467	1,012
	14:00～15:00	229	311	540	168	253	421	961
	15:00～16:00	163	274	437	151	220	371	808
	16:00～17:00	209	253	462	148	229	377	839
	17:00～18:00	175	238	413	117	156	273	686
合計		1,436	1,990	3,426	1,310	1,908	3,218	6,644



④ココカラファイン浜町店横 (平日)

単位：人

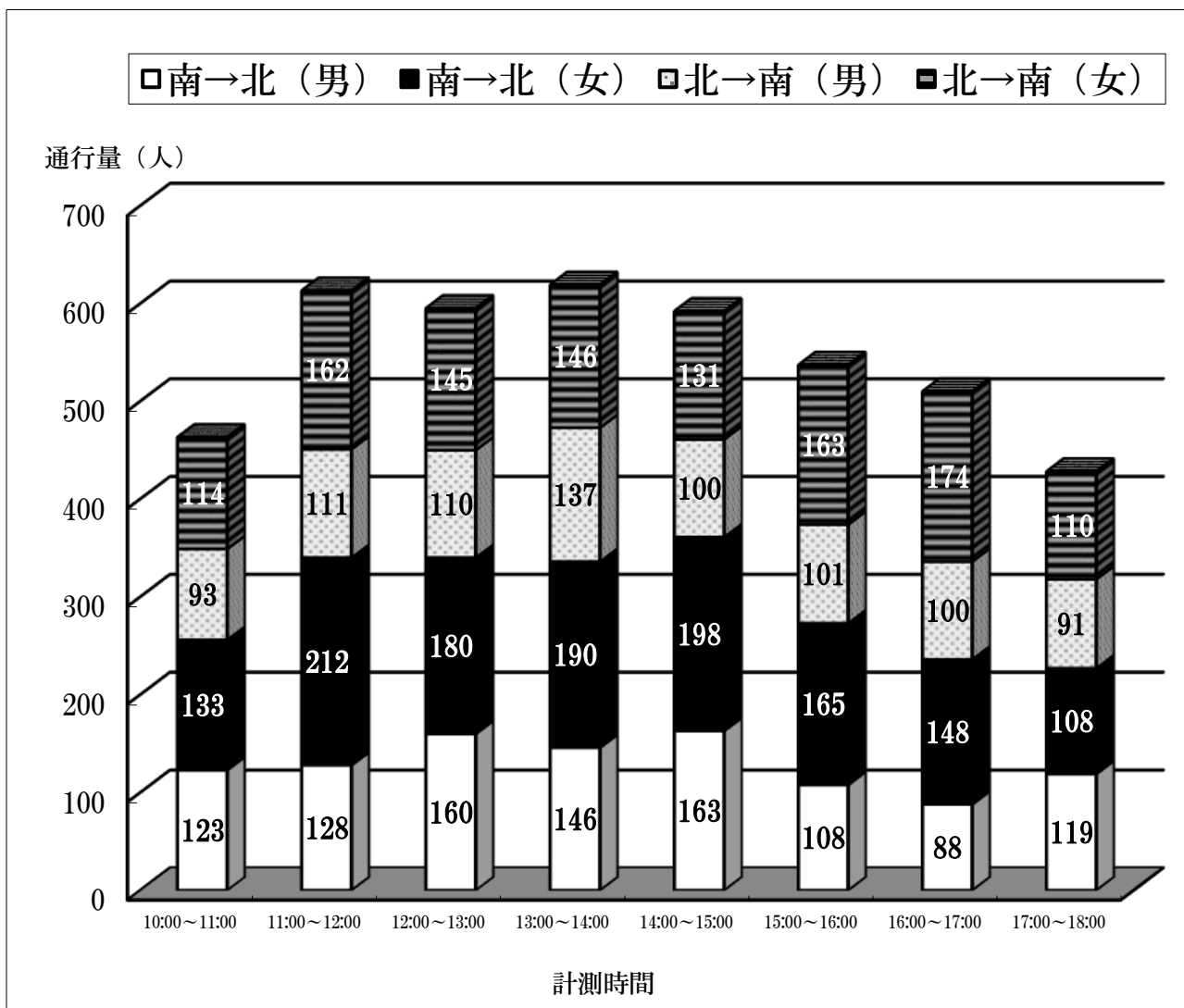
調査日		9月6日(金)						合計
方向		南 → 北			北 → 南			
性別		男	女	計	男	女	計	
計測時間	10:00～11:00	98	224	322	64	212	276	598
	11:00～12:00	145	249	394	49	201	250	644
	12:00～13:00	136	262	398	105	205	310	708
	13:00～14:00	118	210	328	96	213	309	637
	14:00～15:00	120	221	341	94	176	270	611
	15:00～16:00	102	203	305	108	208	316	621
	16:00～17:00	106	209	315	82	177	259	574
	17:00～18:00	171	208	379	98	178	276	655
合計		996	1,786	2,782	696	1,570	2,266	5,048



④ココカラファイン浜町店横 (日曜日)

単位：人

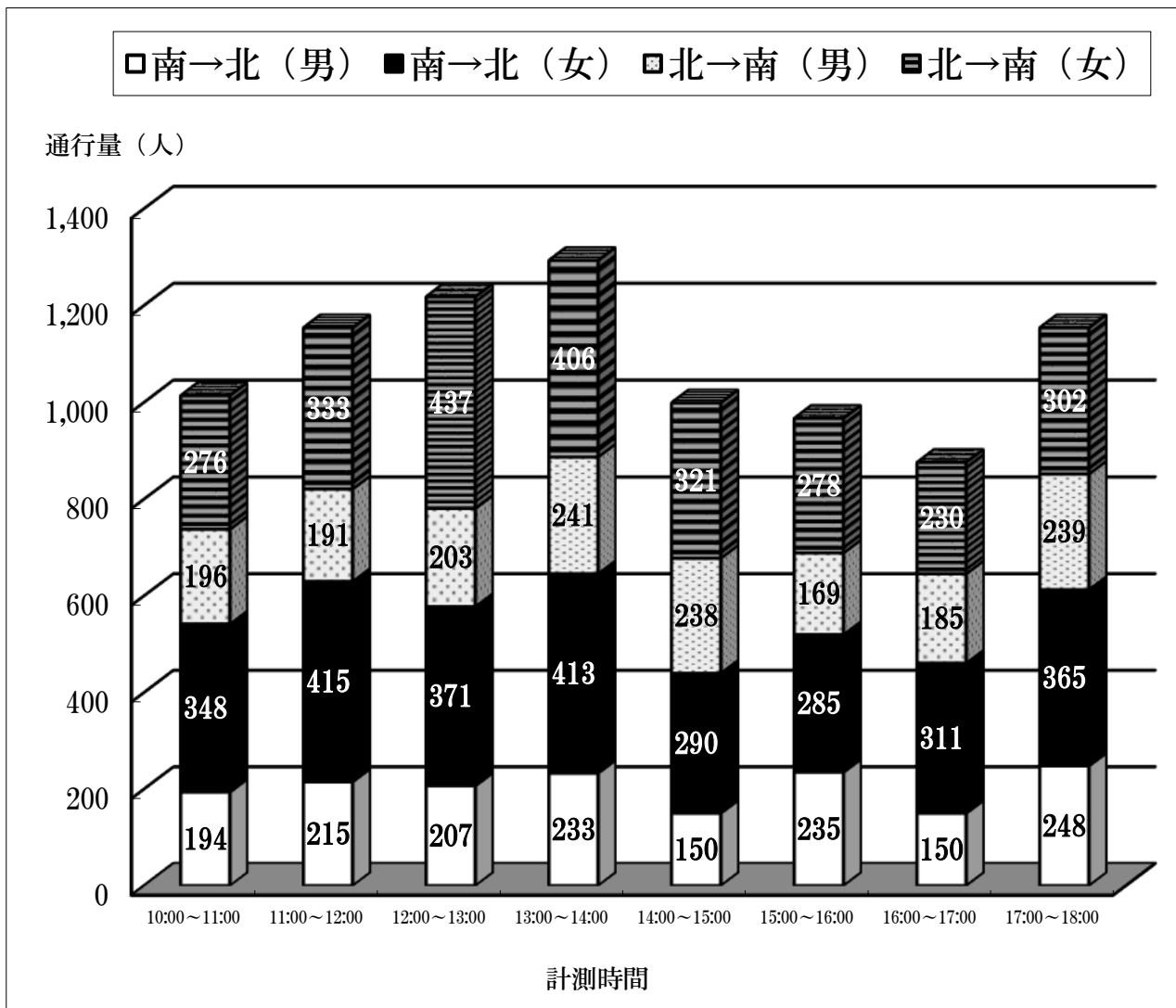
調査日		9月8日(日)						合計
方向		南 → 北			北 → 南			
性別		男	女	計	男	女	計	
計測時間	10:00～11:00	123	133	256	93	114	207	463
	11:00～12:00	128	212	340	111	162	273	613
	12:00～13:00	160	180	340	110	145	255	595
	13:00～14:00	146	190	336	137	146	283	619
	14:00～15:00	163	198	361	100	131	231	592
	15:00～16:00	108	165	273	101	163	264	537
	16:00～17:00	88	148	236	100	174	274	510
	17:00～18:00	119	108	227	91	110	201	428
合計		1,035	1,334	2,369	843	1,145	1,988	4,357



⑤ハマクロス411前 (平日)

単位：人

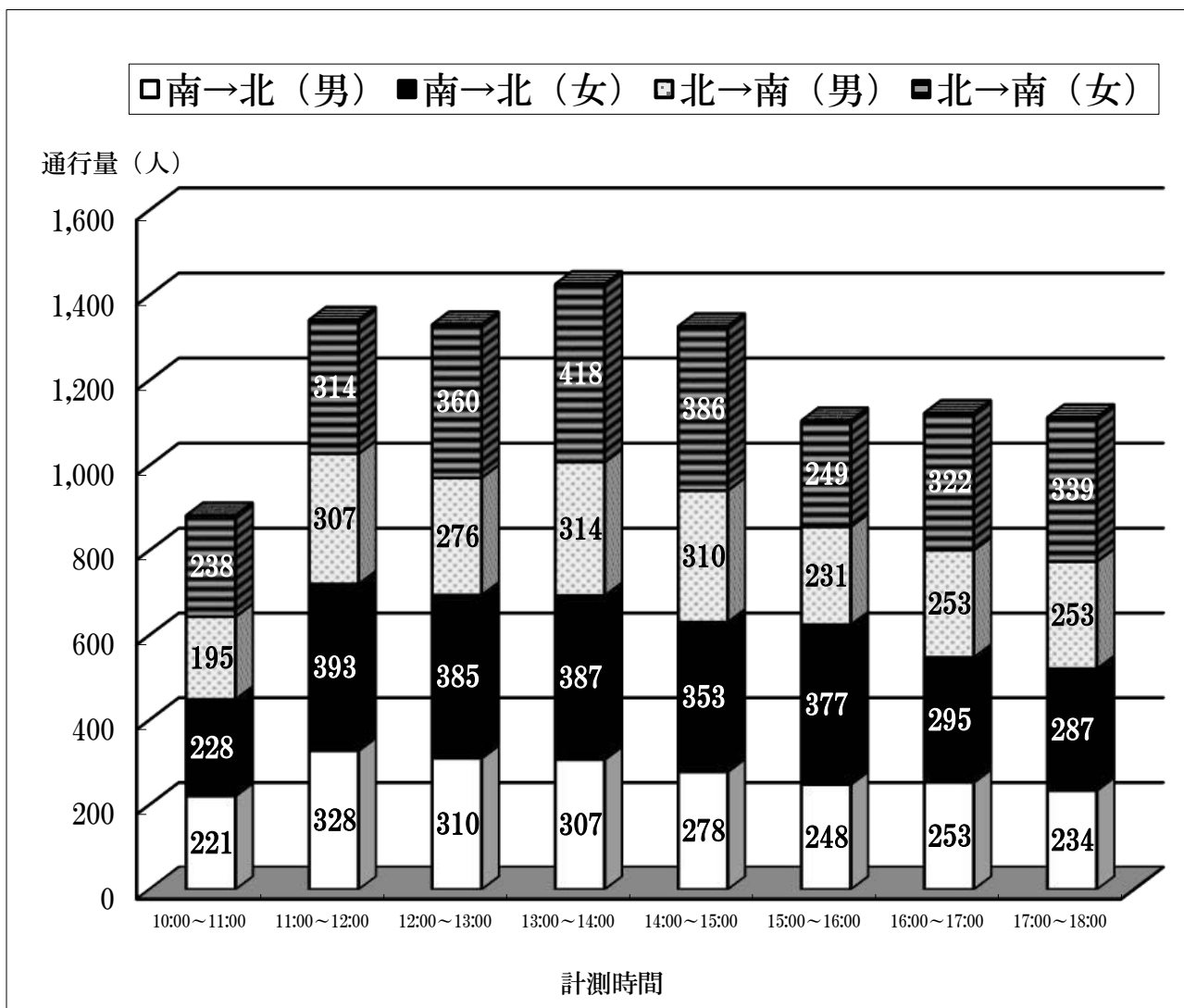
調査日		9月6日(金)						合計
方向		南 → 北			北 → 南			
性別		男	女	計	男	女	計	
計測時間	10:00~11:00	194	348	542	196	276	472	1,014
	11:00~12:00	215	415	630	191	333	524	1,154
	12:00~13:00	207	371	578	203	437	640	1,218
	13:00~14:00	233	413	646	241	406	647	1,293
	14:00~15:00	150	290	440	238	321	559	999
	15:00~16:00	235	285	520	169	278	447	967
	16:00~17:00	150	311	461	185	230	415	876
	17:00~18:00	248	365	613	239	302	541	1,154
合計		1,632	2,798	4,430	1,662	2,583	4,245	8,675



⑤ハマクロス411前 (日曜日)

単位：人

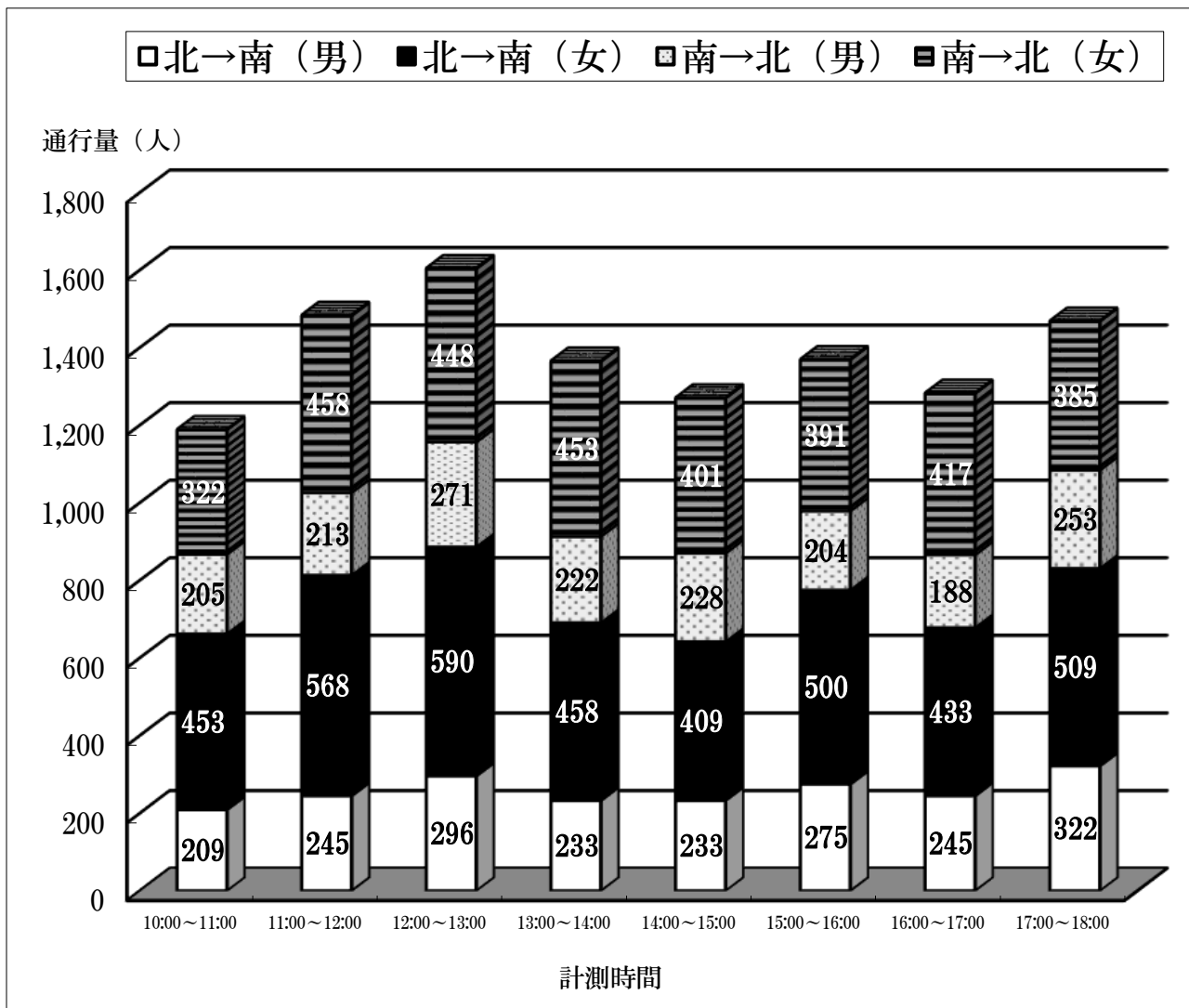
調査日		9月8日(日)						合計
方向		南 → 北			北 → 南			
性別		男	女	計	男	女	計	
計測時間	10:00～11:00	221	228	449	195	238	433	882
	11:00～12:00	328	393	721	307	314	621	1,342
	12:00～13:00	310	385	695	276	360	636	1,331
	13:00～14:00	307	387	694	314	418	732	1,426
	14:00～15:00	278	353	631	310	386	696	1,327
	15:00～16:00	248	377	625	231	249	480	1,105
	16:00～17:00	253	295	548	253	322	575	1,123
	17:00～18:00	234	287	521	253	339	592	1,113
合計		2,179	2,705	4,884	2,139	2,626	4,765	9,649



⑥旧市丸前 (平日)

単位：人

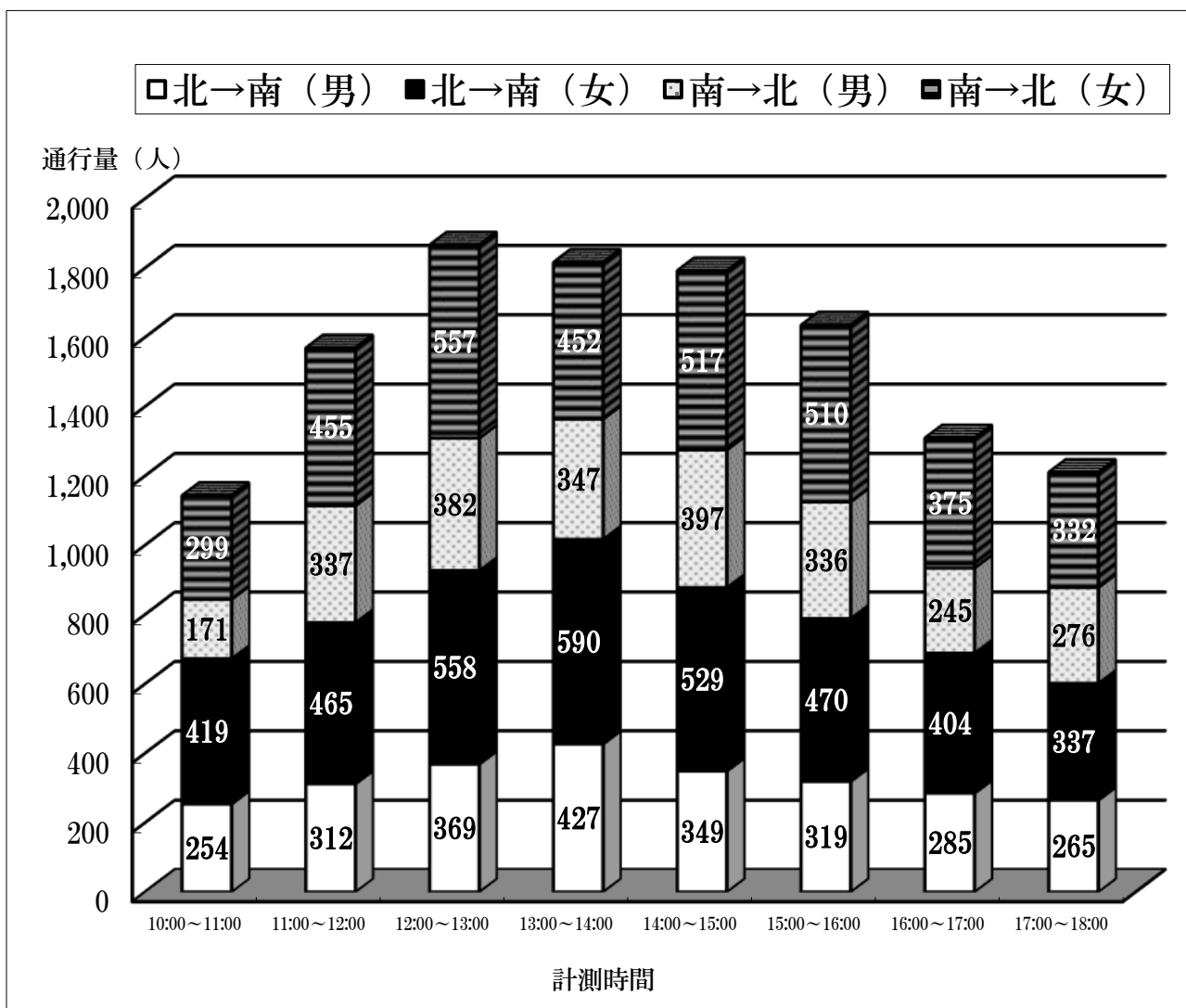
調査日		9月6日(金)						合計
方向		北 → 南			南 → 北			
性別		男	女	計	男	女	計	
計測時間	10:00～11:00	209	453	662	205	322	527	1,189
	11:00～12:00	245	568	813	213	458	671	1,484
	12:00～13:00	296	590	886	271	448	719	1,605
	13:00～14:00	233	458	691	222	453	675	1,366
	14:00～15:00	233	409	642	228	401	629	1,271
	15:00～16:00	275	500	775	204	391	595	1,370
	16:00～17:00	245	433	678	188	417	605	1,283
	17:00～18:00	322	509	831	253	385	638	1,469
合計		2,058	3,920	5,978	1,784	3,275	5,059	11,037



⑥旧市丸前 (日曜日)

単位：人

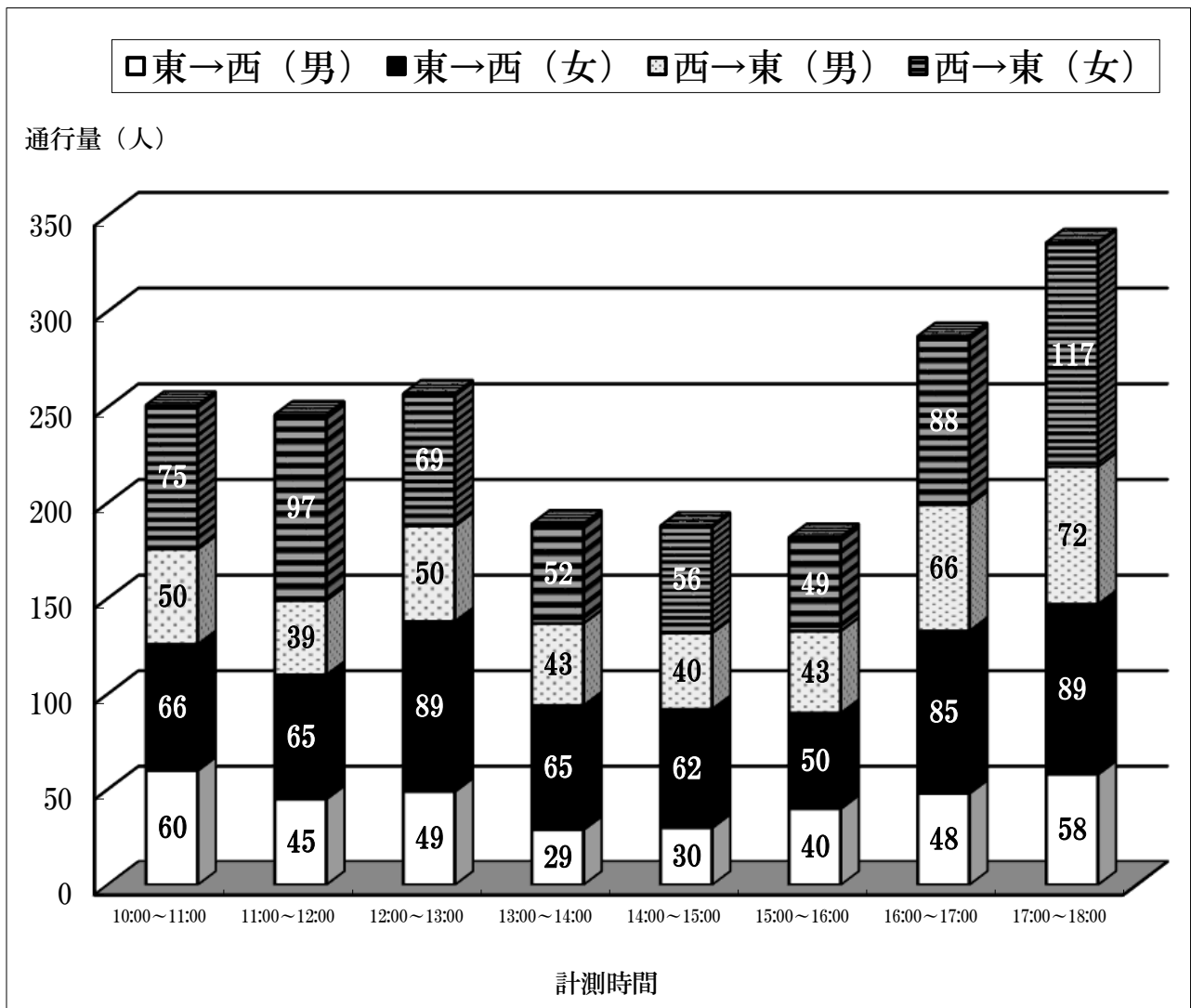
調査日		9月8日(日)						合計
方向		北 → 南			南 → 北			
性別		男	女	計	男	女	計	
計測時間	10:00～11:00	254	419	673	171	299	470	1,143
	11:00～12:00	312	465	777	337	455	792	1,569
	12:00～13:00	369	558	927	382	557	939	1,866
	13:00～14:00	427	590	1,017	347	452	799	1,816
	14:00～15:00	349	529	878	397	517	914	1,792
	15:00～16:00	319	470	789	336	510	846	1,635
	16:00～17:00	285	404	689	245	375	620	1,309
	17:00～18:00	265	337	602	276	332	608	1,210
合計		2,580	3,772	6,352	2,491	3,497	5,988	12,340



⑦リフォーム・リリー前 (平日)

単位：人

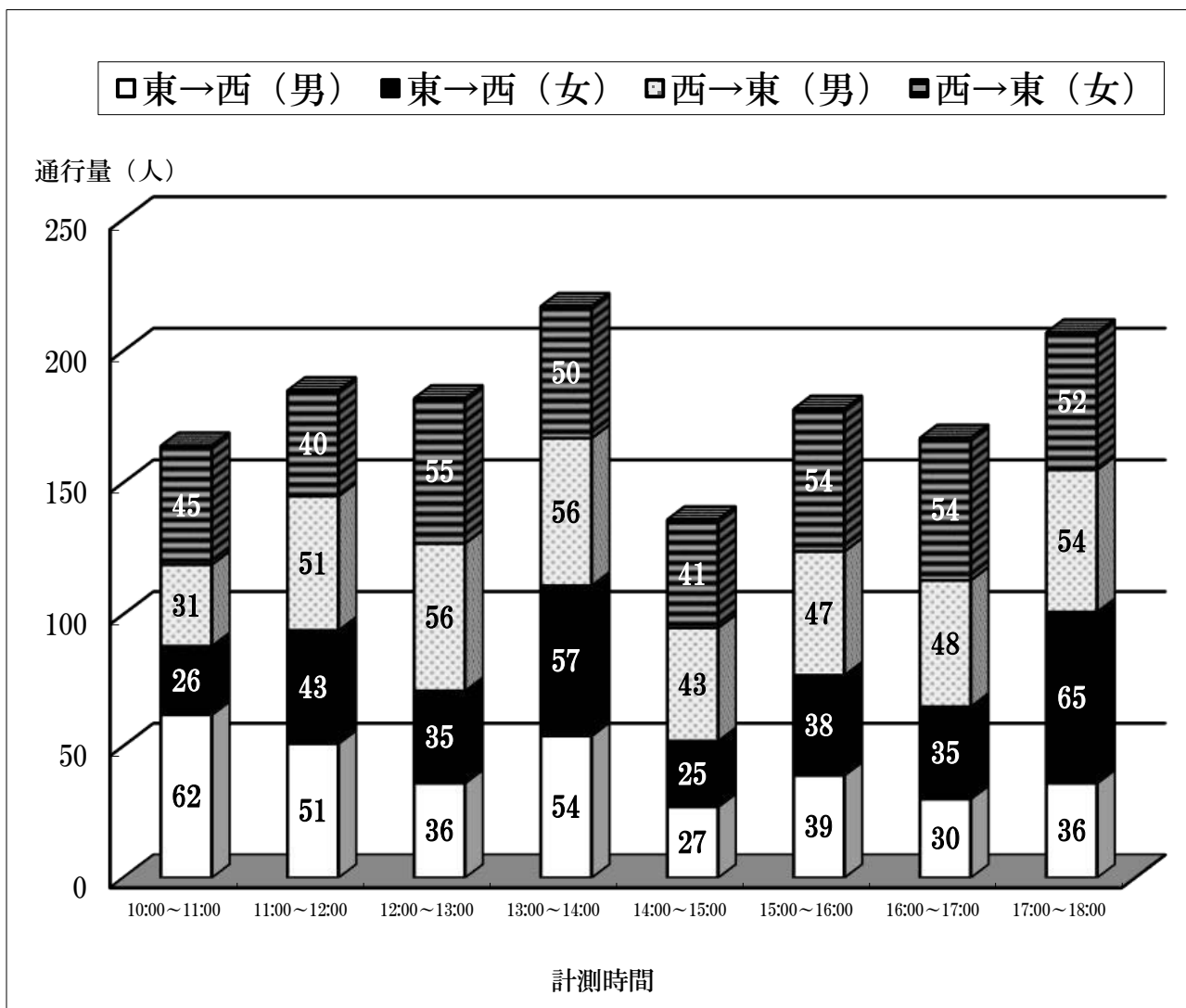
調査日		9月6日(金)						合計
方向		東 → 西			西 → 東			
性別		男	女	計	男	女	計	
計測時間	10:00～11:00	60	66	126	50	75	125	251
	11:00～12:00	45	65	110	39	97	136	246
	12:00～13:00	49	89	138	50	69	119	257
	13:00～14:00	29	65	94	43	52	95	189
	14:00～15:00	30	62	92	40	56	96	188
	15:00～16:00	40	50	90	43	49	92	182
	16:00～17:00	48	85	133	66	88	154	287
	17:00～18:00	58	89	147	72	117	189	336
合計		359	571	930	403	603	1,006	1,936



⑦リフォーム・リリー前 (日曜日)

単位：人

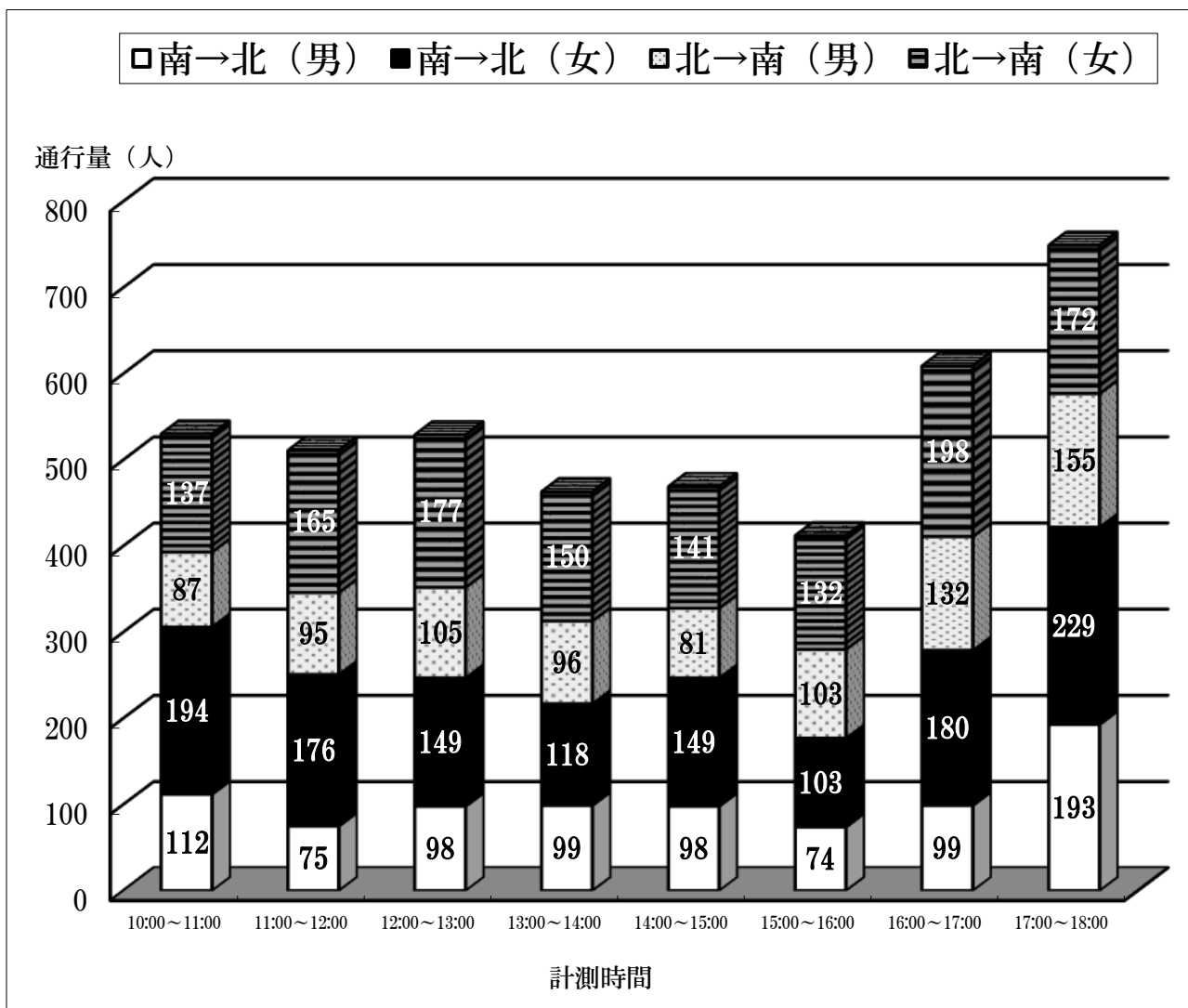
調査日		9月8日(日)						合計
方向		東 → 西			西 → 東			
性別		男	女	計	男	女	計	
計測時間	10:00～11:00	62	26	88	31	45	76	164
	11:00～12:00	51	43	94	51	40	91	185
	12:00～13:00	36	35	71	56	55	111	182
	13:00～14:00	54	57	111	56	50	106	217
	14:00～15:00	27	25	52	43	41	84	136
	15:00～16:00	39	38	77	47	54	101	178
	16:00～17:00	30	35	65	48	54	102	167
	17:00～18:00	36	65	101	54	52	106	207
合計		335	324	659	386	391	777	1,436



⑧十八親和銀行浜町支店横 (平日)

単位：人

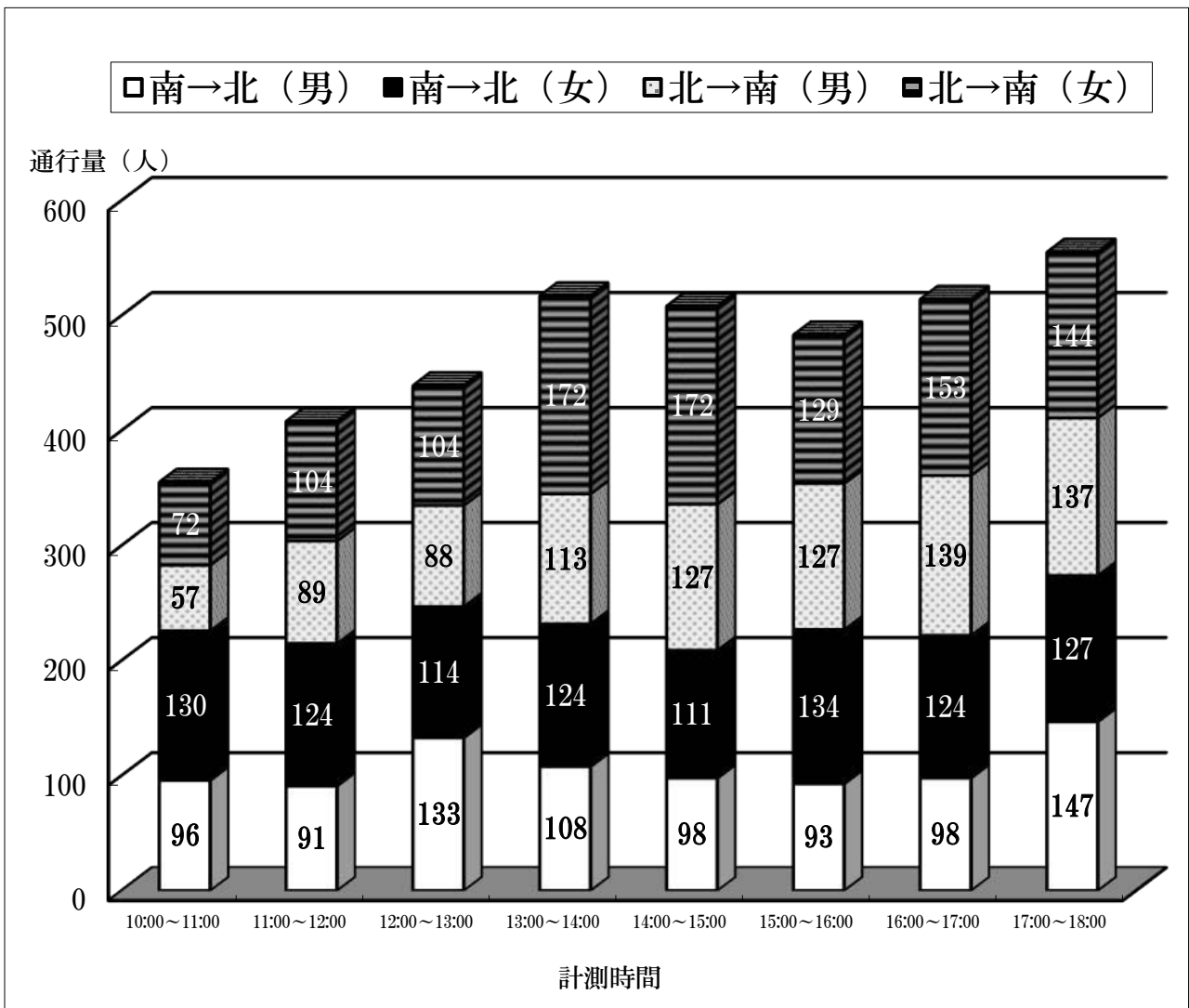
調査日		9月6日(金)						合計
方向		南 → 北			北 → 南			
性別		男	女	計	男	女	計	
計測時間	10:00～11:00	112	194	306	87	137	224	530
	11:00～12:00	75	176	251	95	165	260	511
	12:00～13:00	98	149	247	105	177	282	529
	13:00～14:00	99	118	217	96	150	246	463
	14:00～15:00	98	149	247	81	141	222	469
	15:00～16:00	74	103	177	103	132	235	412
	16:00～17:00	99	180	279	132	198	330	609
	17:00～18:00	193	229	422	155	172	327	749
合計		848	1,298	2,146	854	1,272	2,126	4,272



⑧十八親和銀行浜町支店横 (日曜日)

単位：人

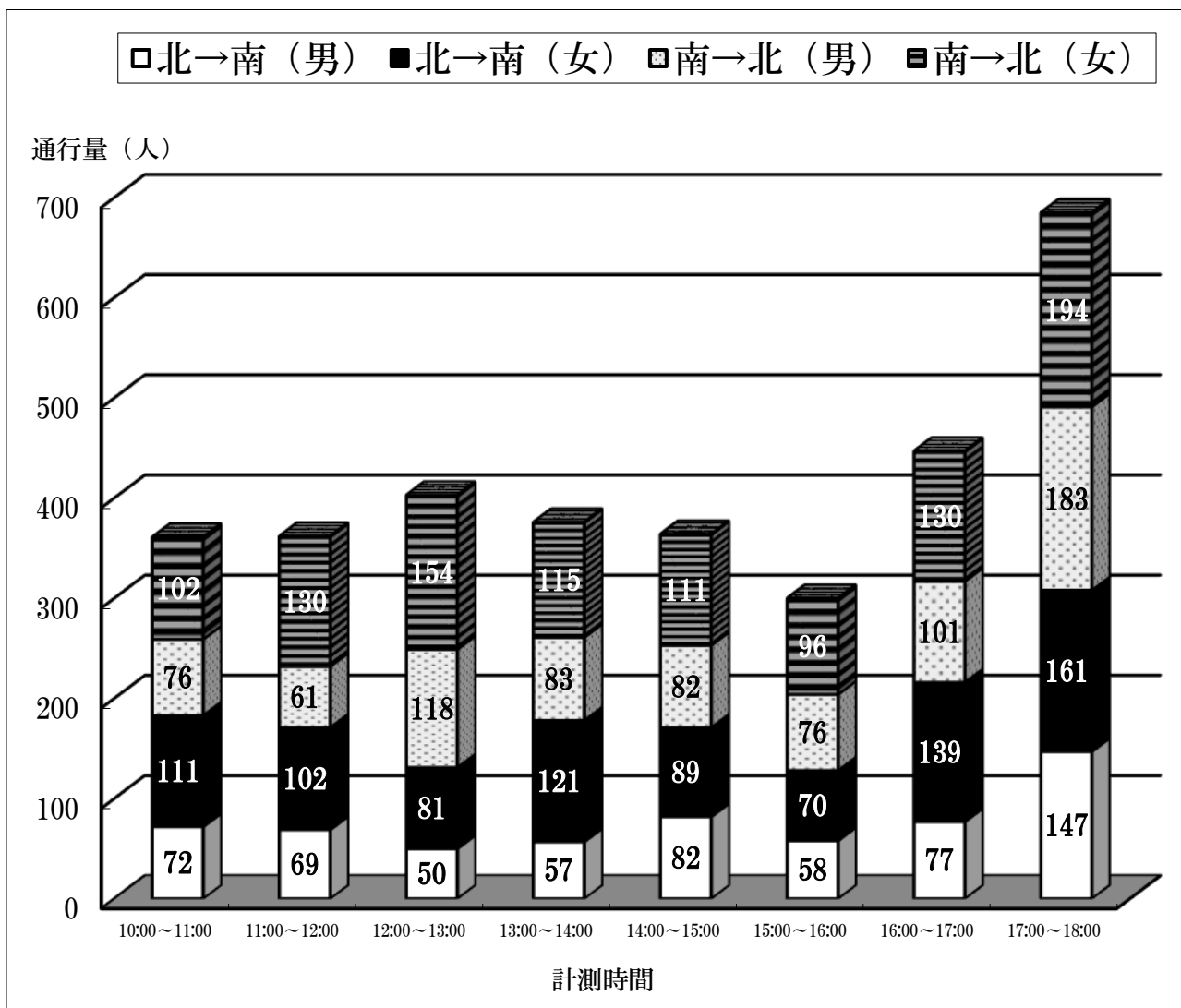
調査日		9月8日(日)						合計
方向		南 → 北			北 → 南			
性別		男	女	計	男	女	計	
計測時間	10:00～11:00	96	130	226	57	72	129	355
	11:00～12:00	91	124	215	89	104	193	408
	12:00～13:00	133	114	247	88	104	192	439
	13:00～14:00	108	124	232	113	172	285	517
	14:00～15:00	98	111	209	127	172	299	508
	15:00～16:00	93	134	227	127	129	256	483
	16:00～17:00	98	124	222	139	153	292	514
	17:00～18:00	147	127	274	137	144	281	555
合計		864	988	1,852	877	1,050	1,927	3,779



⑨多ら福 亜紗前 (平日)

単位：人

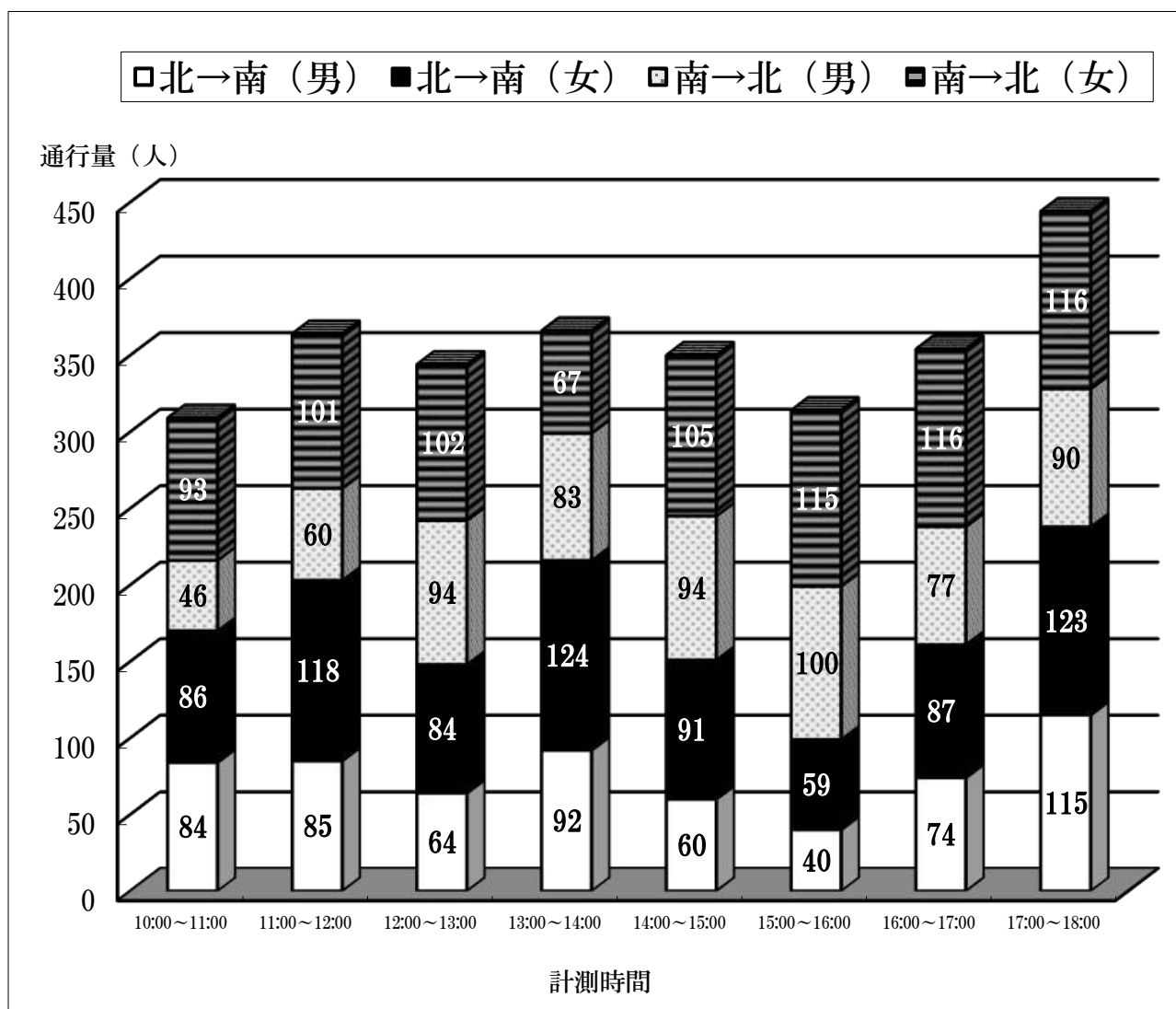
調査日		9月6日(金)						合計
方向		北 → 南			南 → 北			
性別		男	女	計	男	女	計	
計測時間	10:00～11:00	72	111	183	76	102	178	361
	11:00～12:00	69	102	171	61	130	191	362
	12:00～13:00	50	81	131	118	154	272	403
	13:00～14:00	57	121	178	83	115	198	376
	14:00～15:00	82	89	171	82	111	193	364
	15:00～16:00	58	70	128	76	96	172	300
	16:00～17:00	77	139	216	101	130	231	447
	17:00～18:00	147	161	308	183	194	377	685
合計		612	874	1,486	780	1,032	1,812	3,298



⑨多ら福 亜紗前 (日曜日)

単位：人

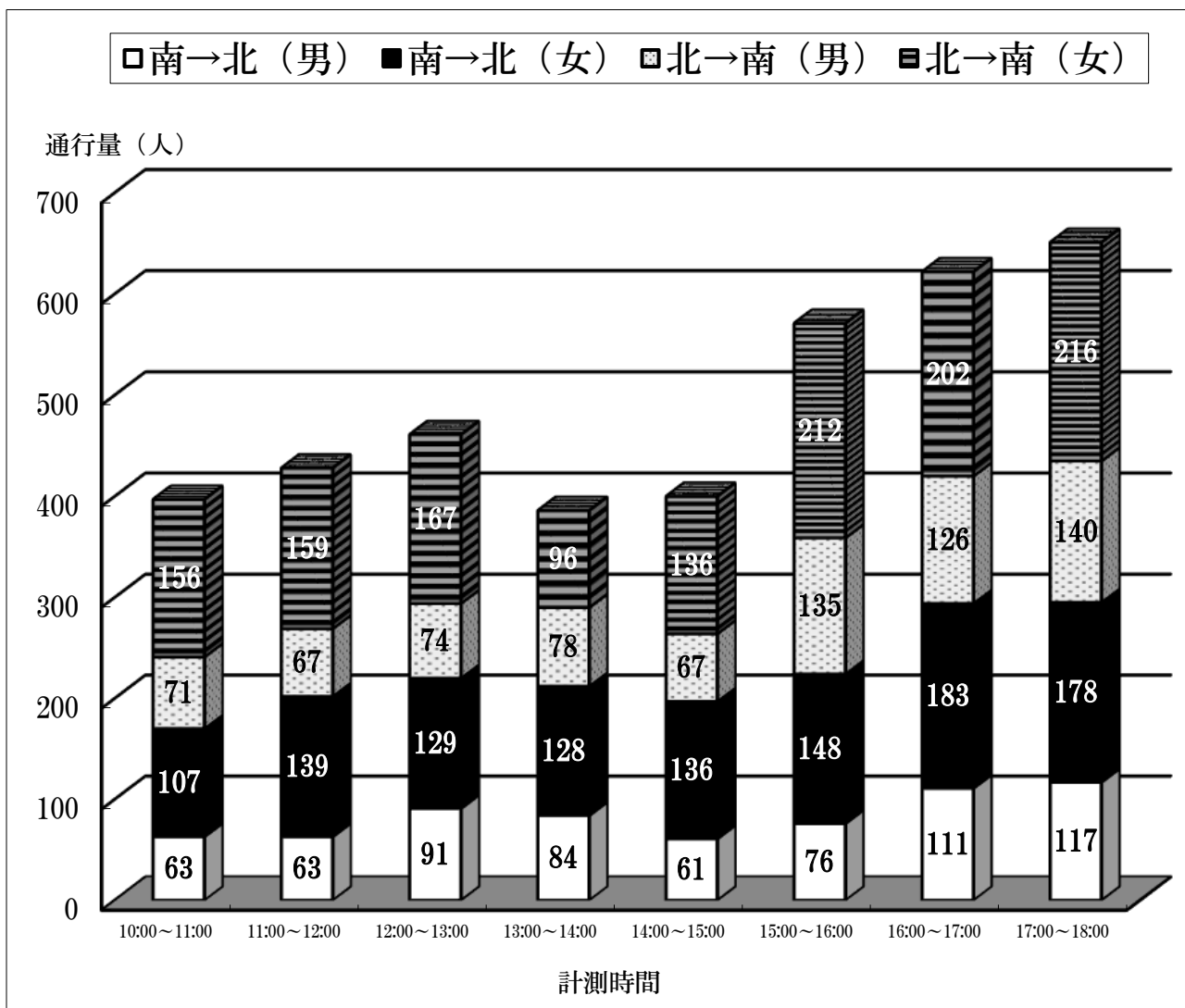
調査日		9月8日(日)						合計
方向		北 → 南			南 → 北			
性別		男	女	計	男	女	計	
計測時間	10:00～11:00	84	86	170	46	93	139	309
	11:00～12:00	85	118	203	60	101	161	364
	12:00～13:00	64	84	148	94	102	196	344
	13:00～14:00	92	124	216	83	67	150	366
	14:00～15:00	60	91	151	94	105	199	350
	15:00～16:00	40	59	99	100	115	215	314
	16:00～17:00	74	87	161	77	116	193	354
	17:00～18:00	115	123	238	90	116	206	444
合計		614	772	1,386	644	815	1,459	2,845



⑩ニューヨーク堂前 (平日)

単位：人

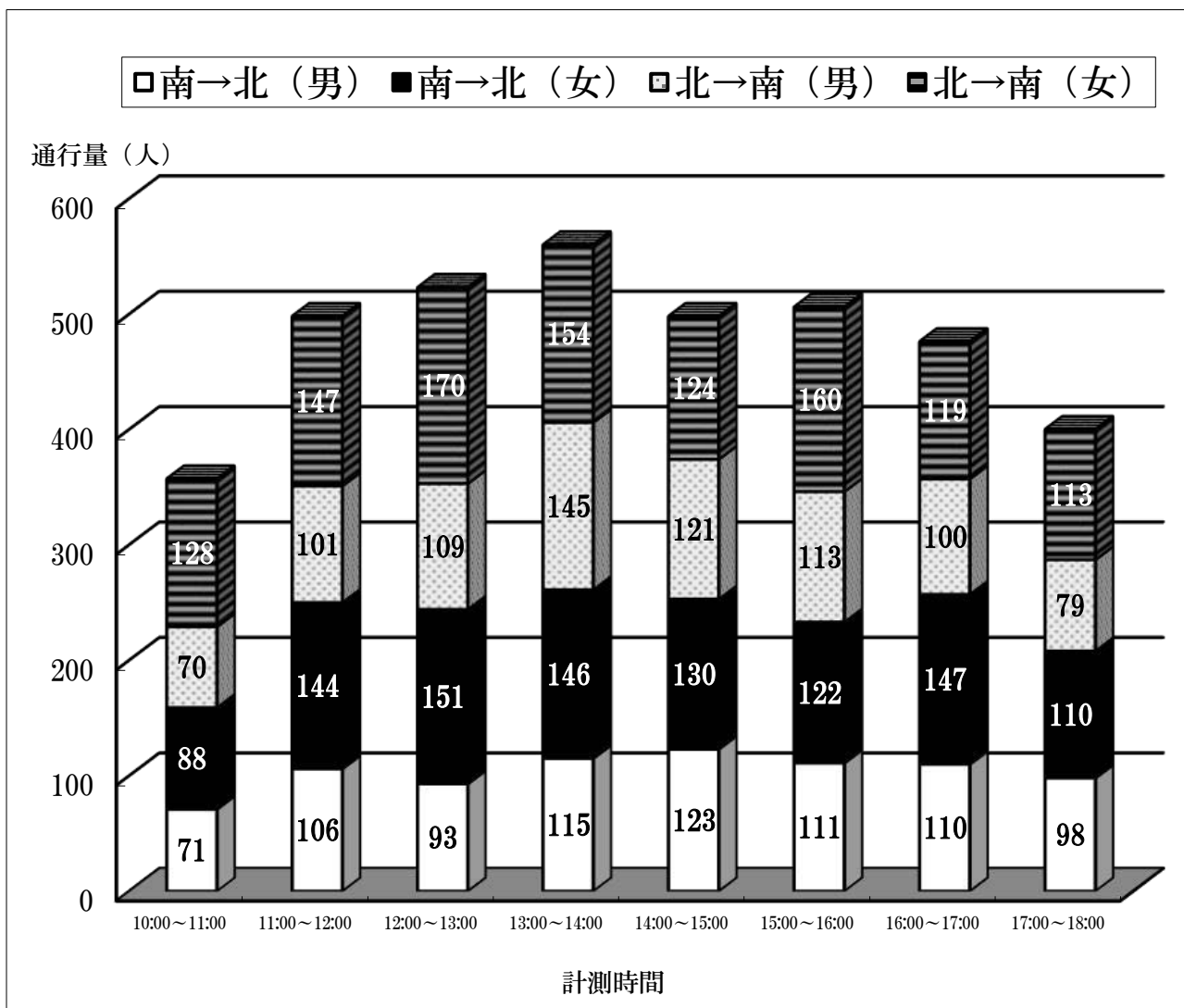
調査日		9月6日(金)						合計
方向		南 → 北			北 → 南			
性別		男	女	計	男	女	計	
計測時間	10:00～11:00	63	107	170	71	156	227	397
	11:00～12:00	63	139	202	67	159	226	428
	12:00～13:00	91	129	220	74	167	241	461
	13:00～14:00	84	128	212	78	96	174	386
	14:00～15:00	61	136	197	67	136	203	400
	15:00～16:00	76	148	224	135	212	347	571
	16:00～17:00	111	183	294	126	202	328	622
	17:00～18:00	117	178	295	140	216	356	651
合計		666	1,148	1,814	758	1,344	2,102	3,916



⑩ニューヨーク堂前 (日曜日)

単位：人

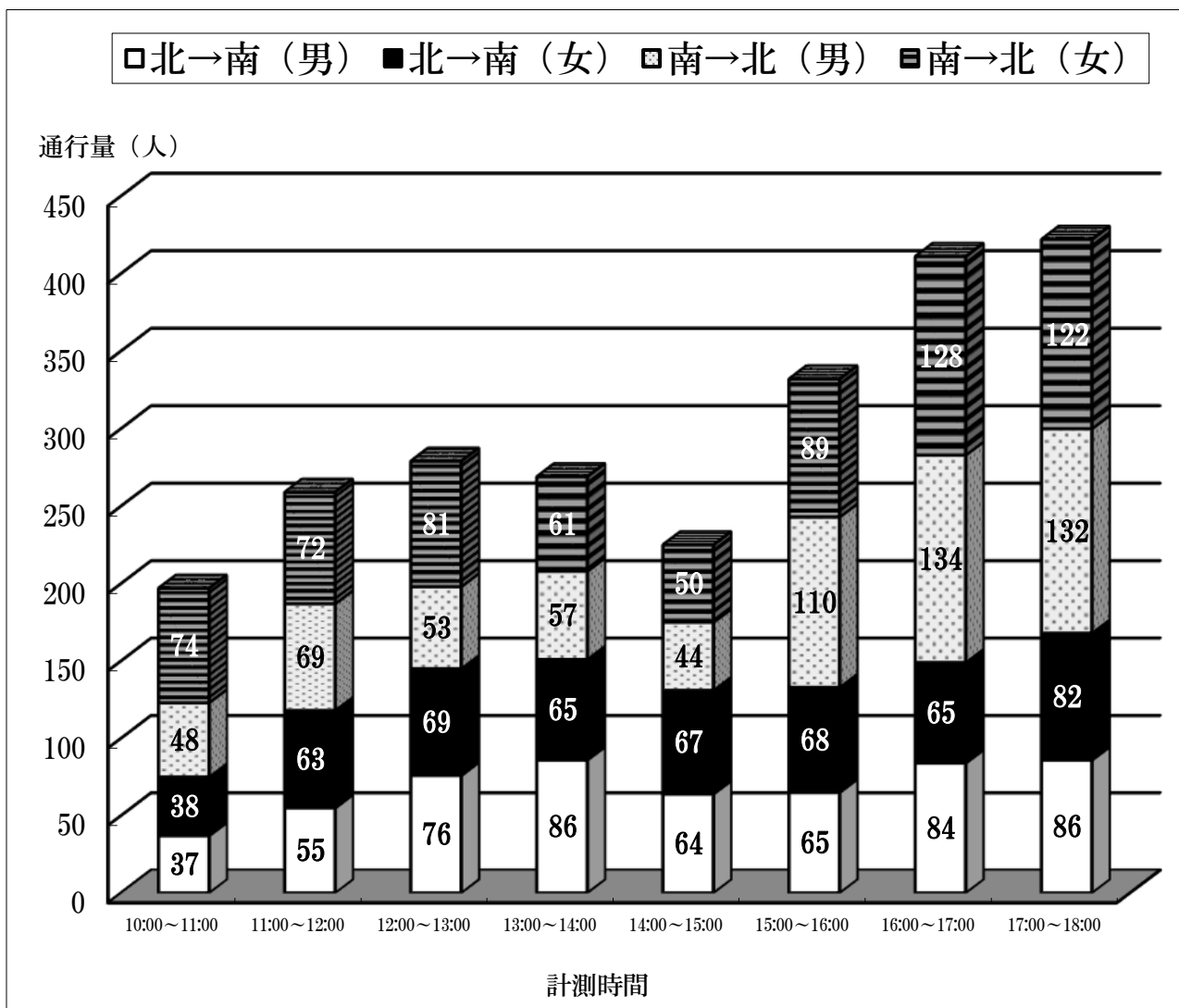
調査日		9月8日(日)						合計
方向		南 → 北			北 → 南			
性別		男	女	計	男	女	計	
計測時間	10:00～11:00	71	88	159	70	128	198	357
	11:00～12:00	106	144	250	101	147	248	498
	12:00～13:00	93	151	244	109	170	279	523
	13:00～14:00	115	146	261	145	154	299	560
	14:00～15:00	123	130	253	121	124	245	498
	15:00～16:00	111	122	233	113	160	273	506
	16:00～17:00	110	147	257	100	119	219	476
	17:00～18:00	98	110	208	79	113	192	400
合計		827	1,038	1,865	838	1,115	1,953	3,818



⑪セブンイレブン銅座町店前 (平日)

単位：人

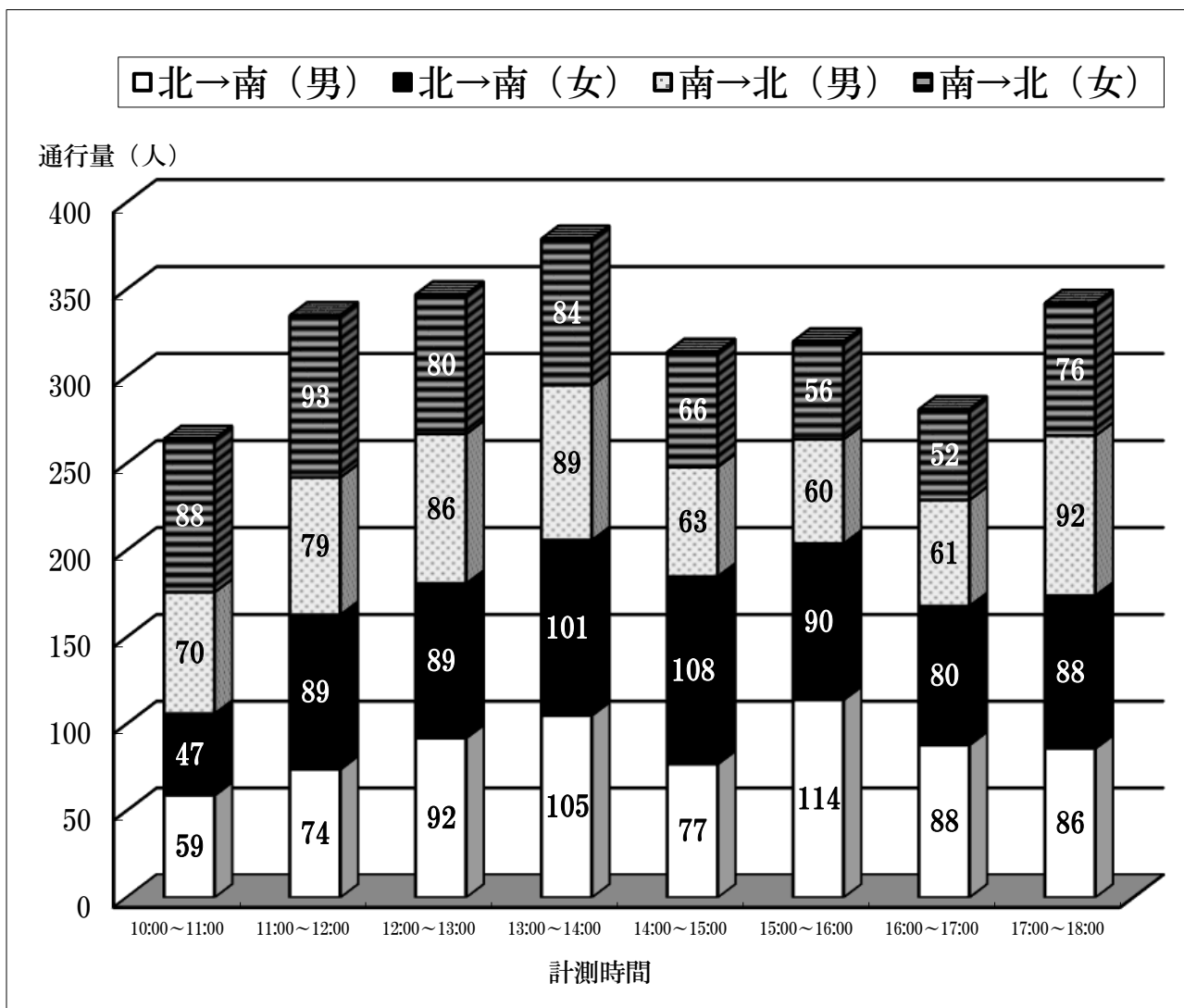
調査日		9月6日(金)						合計
方向		北 → 南			南 → 北			
性別		男	女	計	男	女	計	
計測時間	10:00～11:00	37	38	75	48	74	122	197
	11:00～12:00	55	63	118	69	72	141	259
	12:00～13:00	76	69	145	53	81	134	279
	13:00～14:00	86	65	151	57	61	118	269
	14:00～15:00	64	67	131	44	50	94	225
	15:00～16:00	65	68	133	110	89	199	332
	16:00～17:00	84	65	149	134	128	262	411
	17:00～18:00	86	82	168	132	122	254	422
合計		553	517	1,070	647	677	1,324	2,394



⑪セブンイレブン銅座町店前 (日曜日)

単位：人

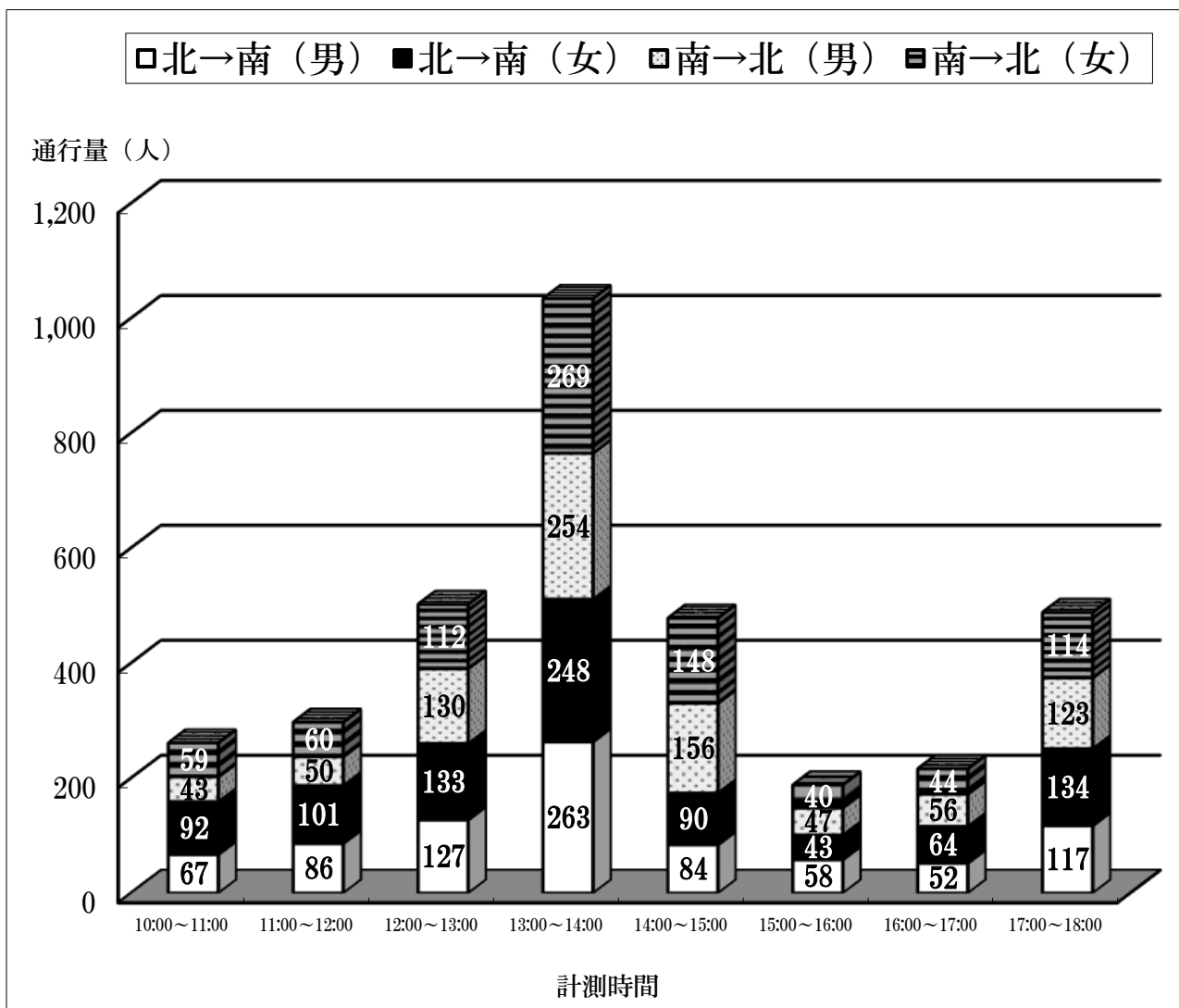
調査日		9月8日(日)						合計
方向		北 → 南			南 → 北			
性別		男	女	計	男	女	計	
計測時間	10:00～11:00	59	47	106	70	88	158	264
	11:00～12:00	74	89	163	79	93	172	335
	12:00～13:00	92	89	181	86	80	166	347
	13:00～14:00	105	101	206	89	84	173	379
	14:00～15:00	77	108	185	63	66	129	314
	15:00～16:00	114	90	204	60	56	116	320
	16:00～17:00	88	80	168	61	52	113	281
	17:00～18:00	86	88	174	92	76	168	342
合計		695	692	1,387	600	595	1,195	2,582



⑫新地橋上 (平日)

単位：人

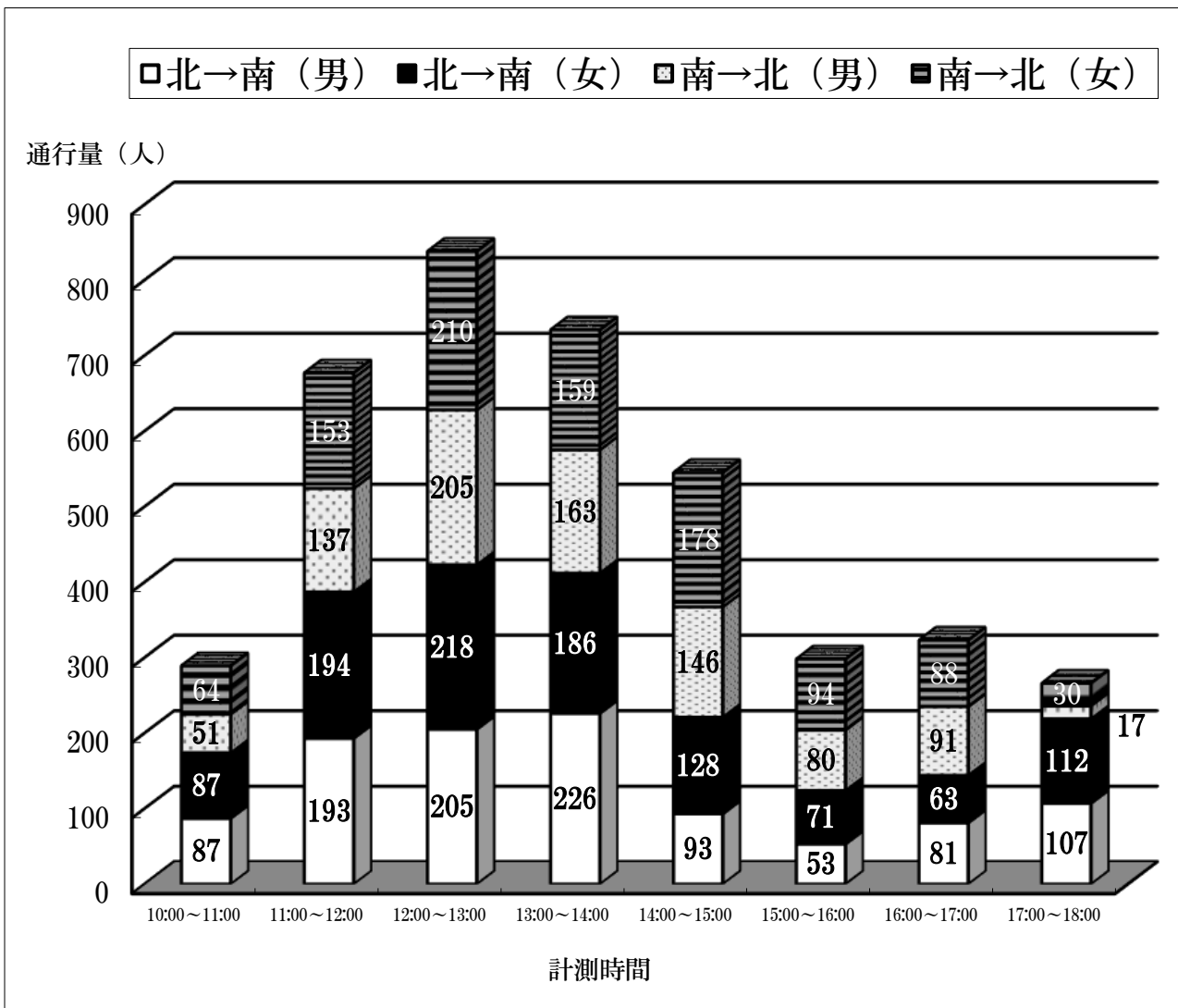
調査日		9月6日(金)						合計
方向		北 → 南			南 → 北			
性別		男	女	計	男	女	計	
計測時間	10:00~11:00	67	92	159	43	59	102	261
	11:00~12:00	86	101	187	50	60	110	297
	12:00~13:00	127	133	260	130	112	242	502
	13:00~14:00	263	248	511	254	269	523	1,034
	14:00~15:00	84	90	174	156	148	304	478
	15:00~16:00	58	43	101	47	40	87	188
	16:00~17:00	52	64	116	56	44	100	216
	17:00~18:00	117	134	251	123	114	237	488
合計		854	905	1,759	859	846	1,705	3,464



⑫新地橋上 (日曜日)

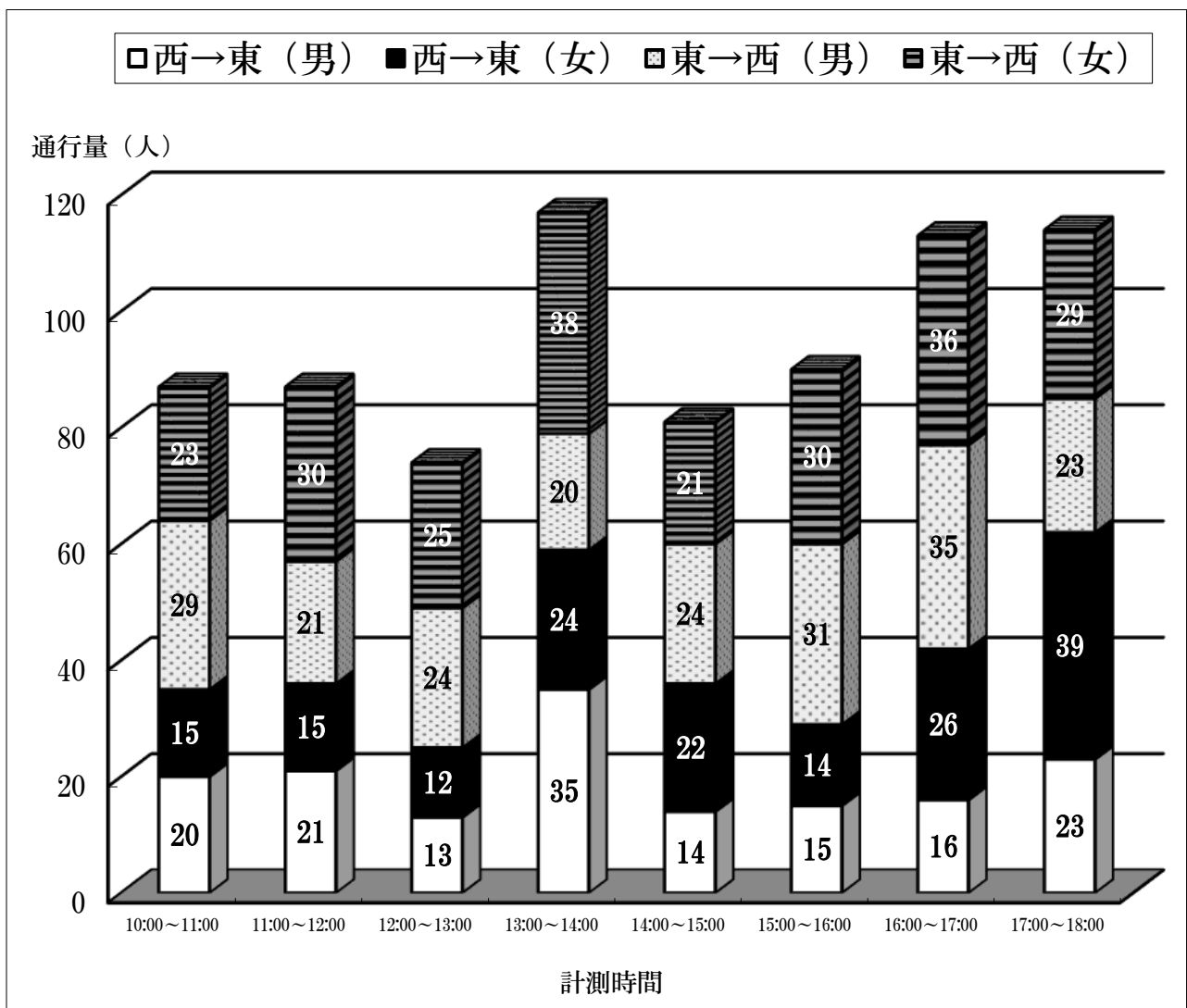
単位：人

調査日		9月8日(日)						合計
方向		北 → 南			南 → 北			
性別		男	女	計	男	女	計	
計測時間	10:00~11:00	87	87	174	51	64	115	289
	11:00~12:00	193	194	387	137	153	290	677
	12:00~13:00	205	218	423	205	210	415	838
	13:00~14:00	226	186	412	163	159	322	734
	14:00~15:00	93	128	221	146	178	324	545
	15:00~16:00	53	71	124	80	94	174	298
	16:00~17:00	81	63	144	91	88	179	323
	17:00~18:00	107	112	219	17	30	47	266
合計		1,045	1,059	2,104	890	976	1,866	3,970



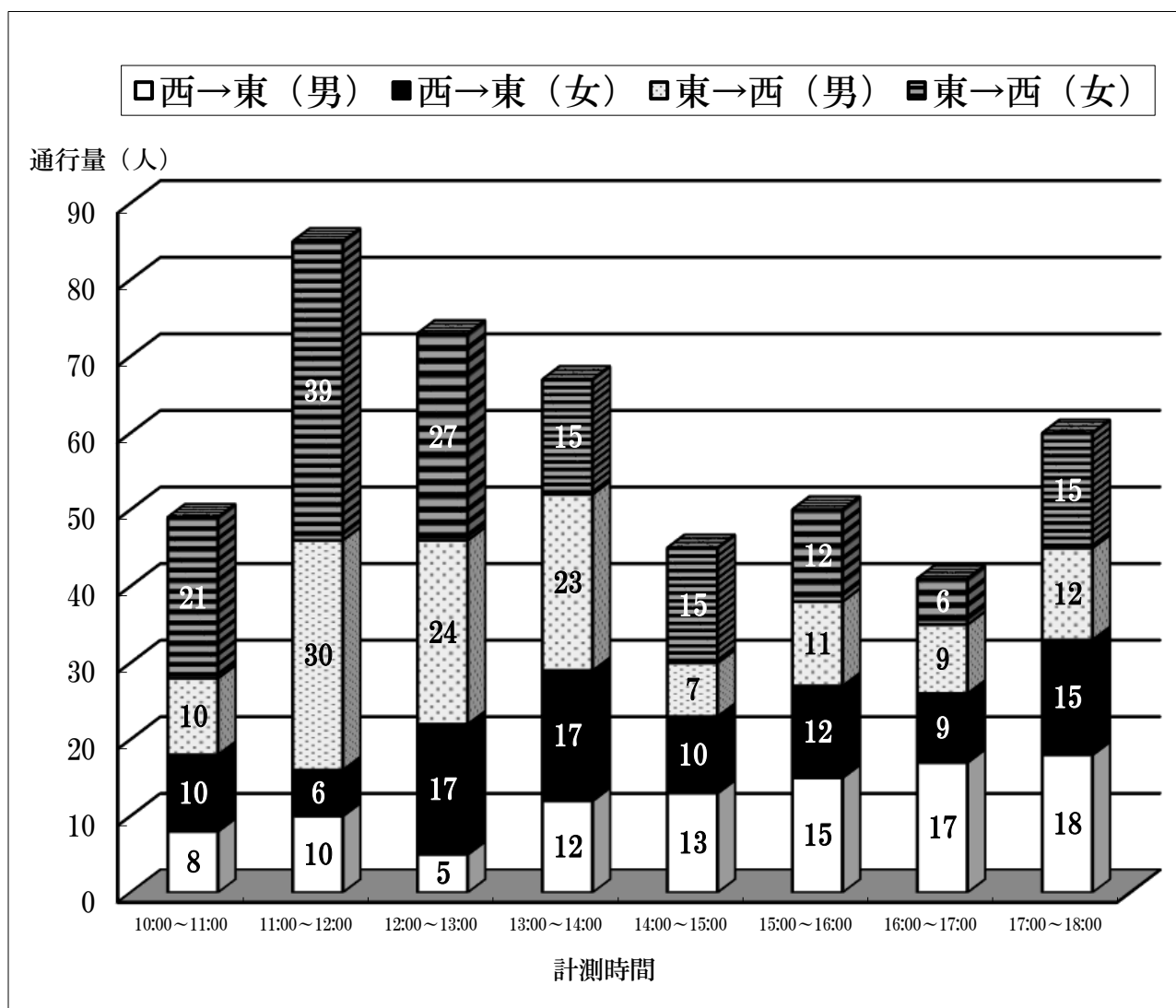
⑬十八親和銀行広馬場ATMコーナー横 (平日) 単位：人

調査日		9月6日(金)						合計
方向		西 → 東			東 → 西			
性別		男	女	計	男	女	計	
計測時間	10:00～11:00	20	15	35	29	23	52	87
	11:00～12:00	21	15	36	21	30	51	87
	12:00～13:00	13	12	25	24	25	49	74
	13:00～14:00	35	24	59	20	38	58	117
	14:00～15:00	14	22	36	24	21	45	81
	15:00～16:00	15	14	29	31	30	61	90
	16:00～17:00	16	26	42	35	36	71	113
	17:00～18:00	23	39	62	23	29	52	114
合計		157	167	324	207	232	439	763



⑬十八親和銀行広馬場ATMコーナー横 (日曜日単位：人)

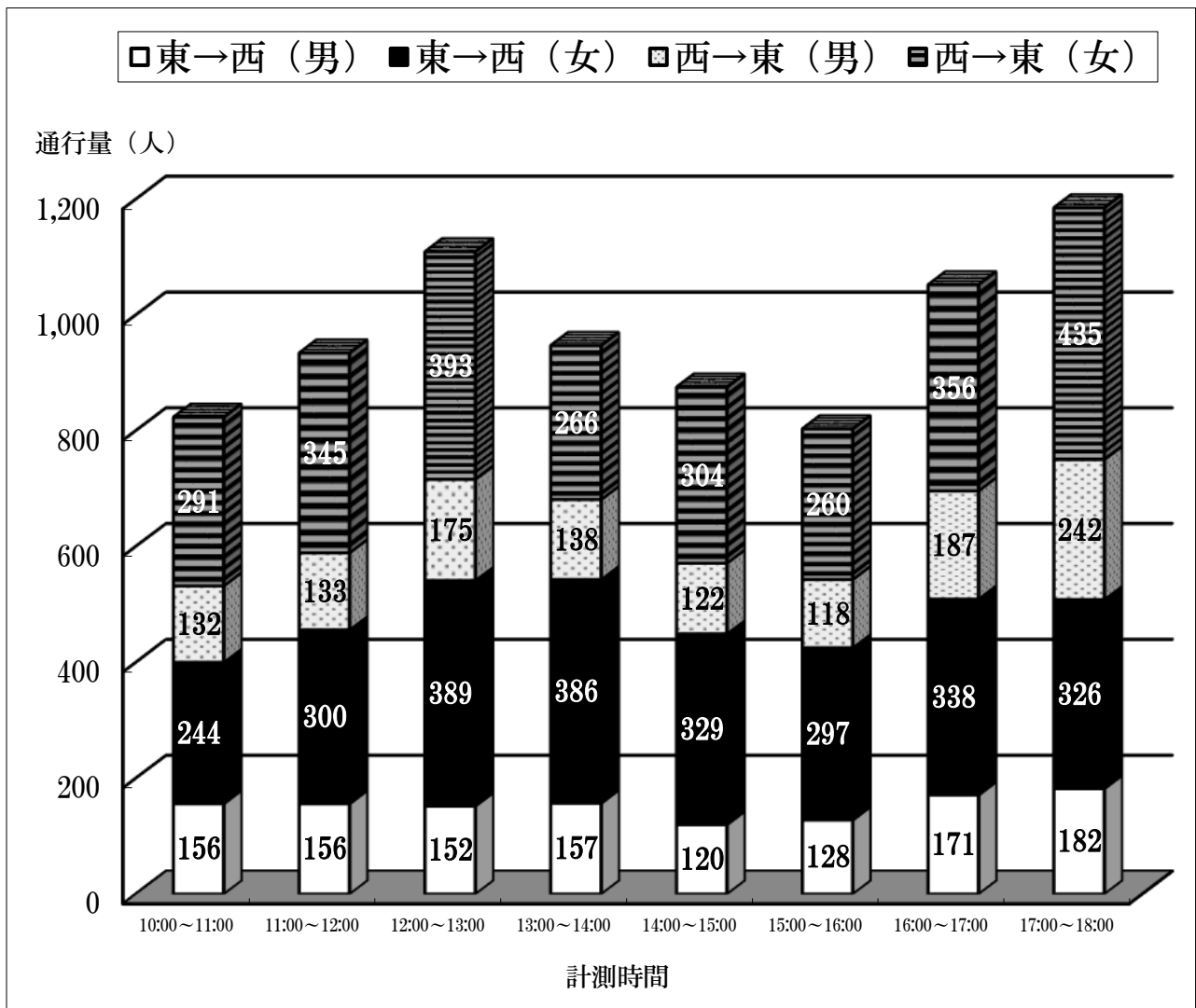
調査日		9月8日(日)						合計
方向		西 → 東			東 → 西			
性別		男	女	計	男	女	計	
計測時間	10:00~11:00	8	10	18	10	21	31	49
	11:00~12:00	10	6	16	30	39	69	85
	12:00~13:00	5	17	22	24	27	51	73
	13:00~14:00	12	17	29	23	15	38	67
	14:00~15:00	13	10	23	7	15	22	45
	15:00~16:00	15	12	27	11	12	23	50
	16:00~17:00	17	9	26	9	6	15	41
	17:00~18:00	18	15	33	12	15	27	60
合計		98	96	194	126	150	276	470



⑭旧井上鯨肉店横 (平日)

単位：人

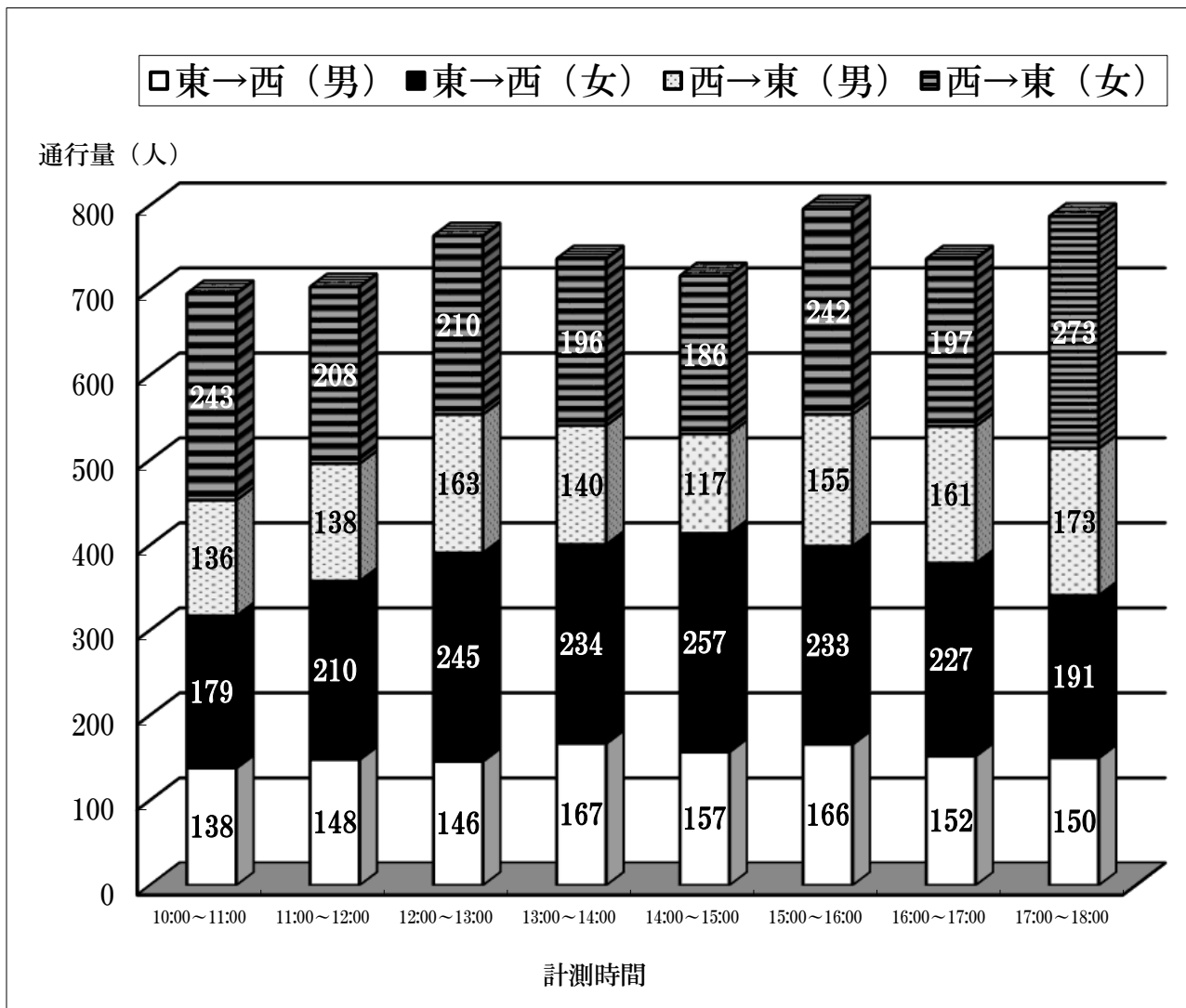
調査日		9月6日(金)						合計
方向		東 → 西			西 → 東			
性別		男	女	計	男	女	計	
計測時間	10:00~11:00	156	244	400	132	291	423	823
	11:00~12:00	156	300	456	133	345	478	934
	12:00~13:00	152	389	541	175	393	568	1,109
	13:00~14:00	157	386	543	138	266	404	947
	14:00~15:00	120	329	449	122	304	426	875
	15:00~16:00	128	297	425	118	260	378	803
	16:00~17:00	171	338	509	187	356	543	1,052
	17:00~18:00	182	326	508	242	435	677	1,185
合計		1,222	2,609	3,831	1,247	2,650	3,897	7,728



⑭旧井上鯨肉店横 (日曜日)

単位：人

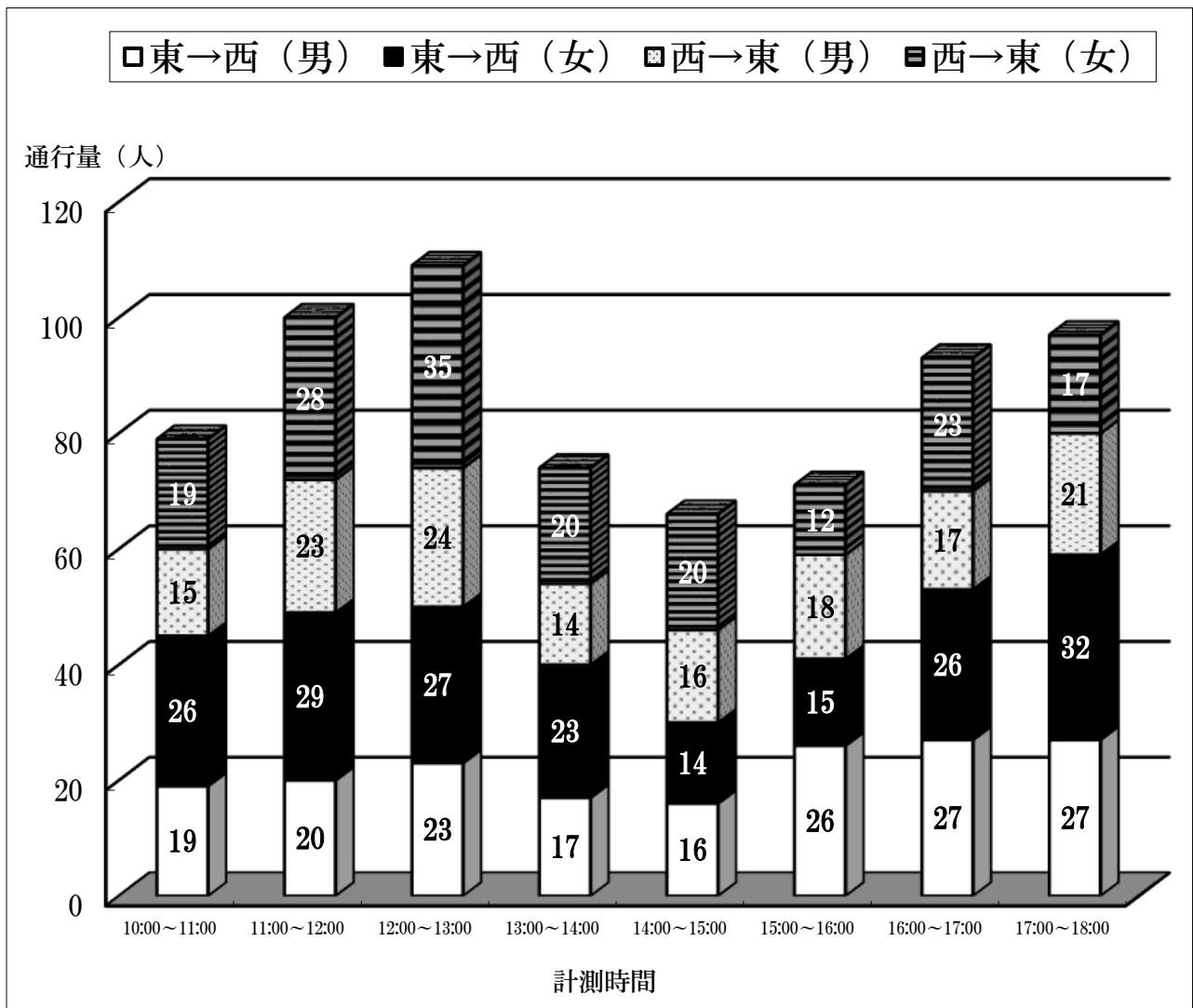
調査日		9月8日(日)						合計
方向		東 → 西			西 → 東			
性別		男	女	計	男	女	計	
計測時間	10:00~11:00	138	179	317	136	243	379	696
	11:00~12:00	148	210	358	138	208	346	704
	12:00~13:00	146	245	391	163	210	373	764
	13:00~14:00	167	234	401	140	196	336	737
	14:00~15:00	157	257	414	117	186	303	717
	15:00~16:00	166	233	399	155	242	397	796
	16:00~17:00	152	227	379	161	197	358	737
	17:00~18:00	150	191	341	173	273	446	787
合計		1,224	1,776	3,000	1,183	1,755	2,938	5,938



⑮月香園前 (平日)

単位：人

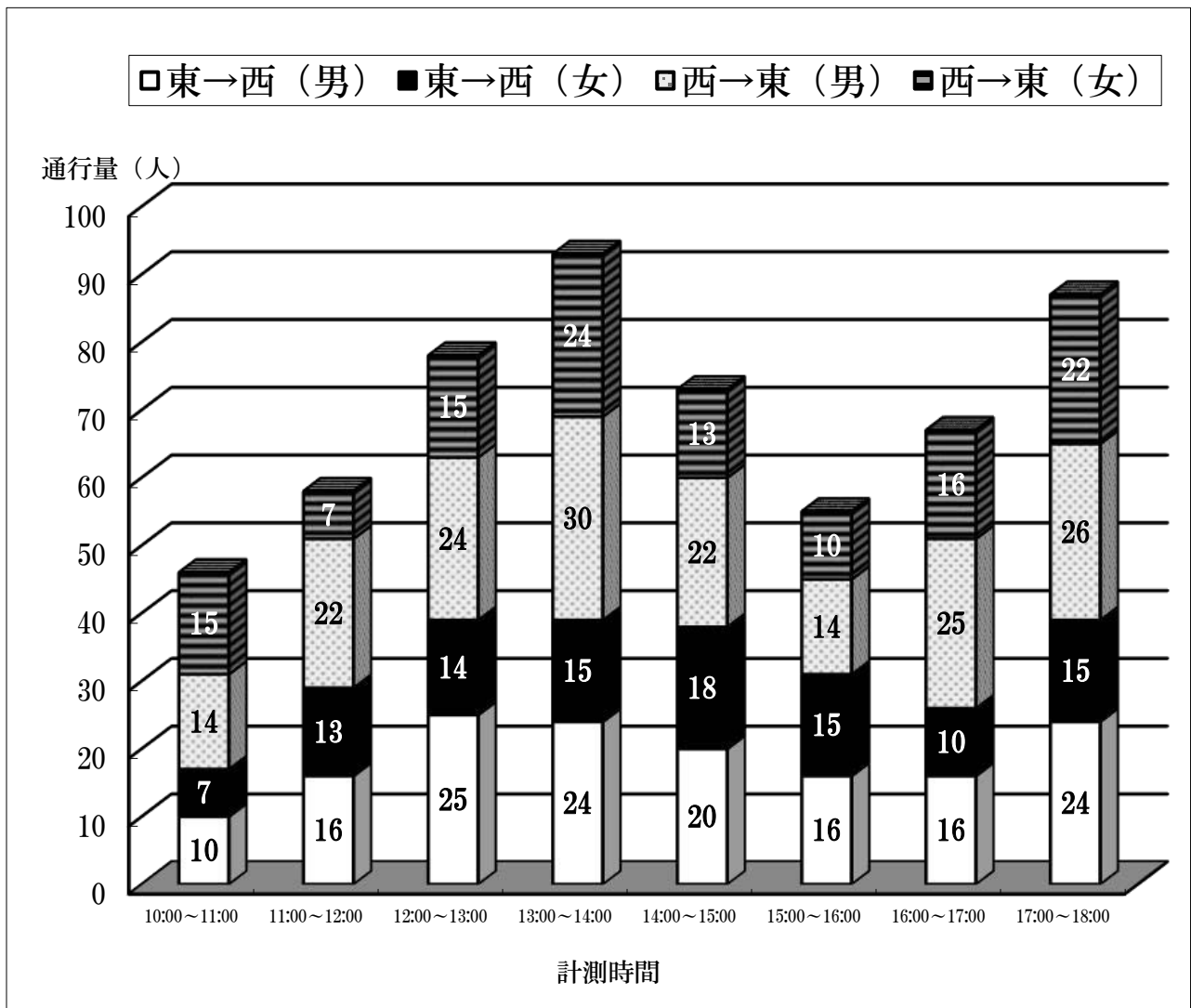
調査日		9月6日(金)						合計
方向		東 → 西			西 → 東			
性別		男	女	計	男	女	計	
計測時間	10:00~11:00	19	26	45	15	19	34	79
	11:00~12:00	20	29	49	23	28	51	100
	12:00~13:00	23	27	50	24	35	59	109
	13:00~14:00	17	23	40	14	20	34	74
	14:00~15:00	16	14	30	16	20	36	66
	15:00~16:00	26	15	41	18	12	30	71
	16:00~17:00	27	26	53	17	23	40	93
	17:00~18:00	27	32	59	21	17	38	97
合計		175	192	367	148	174	322	689



⑮月香園前 (日曜日)

単位：人

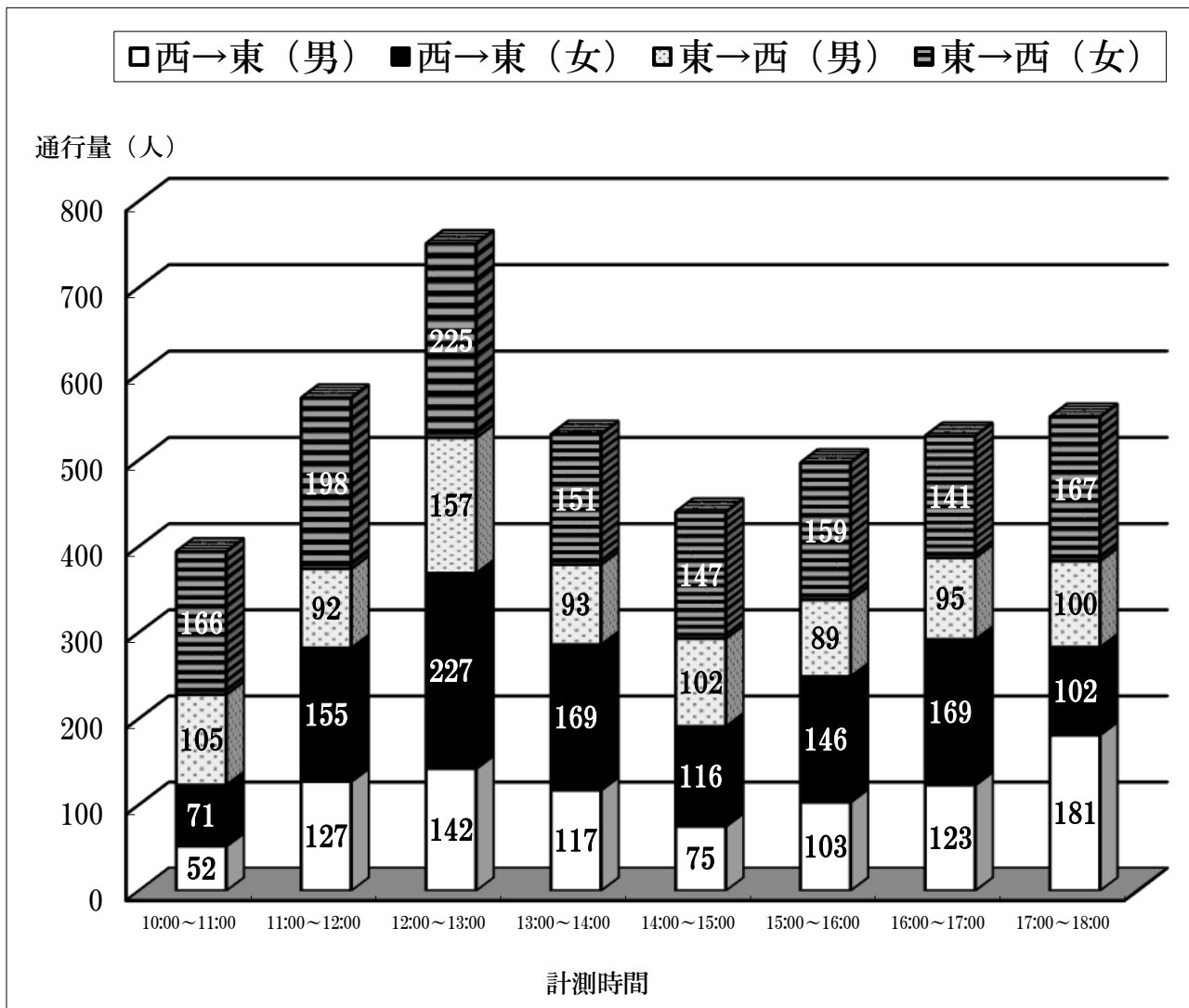
調査日		9月8日(日)						合計
方向		東 → 西			西 → 東			
性別		男	女	計	男	女	計	
計測時間	10:00~11:00	10	7	17	14	15	29	46
	11:00~12:00	16	13	29	22	7	29	58
	12:00~13:00	25	14	39	24	15	39	78
	13:00~14:00	24	15	39	30	24	54	93
	14:00~15:00	20	18	38	22	13	35	73
	15:00~16:00	16	15	31	14	10	24	55
	16:00~17:00	16	10	26	25	16	41	67
	17:00~18:00	24	15	39	26	22	48	87
合計		151	107	258	177	122	299	557



⑩ゆめタウン夢彩都前 (平日)

単位：人

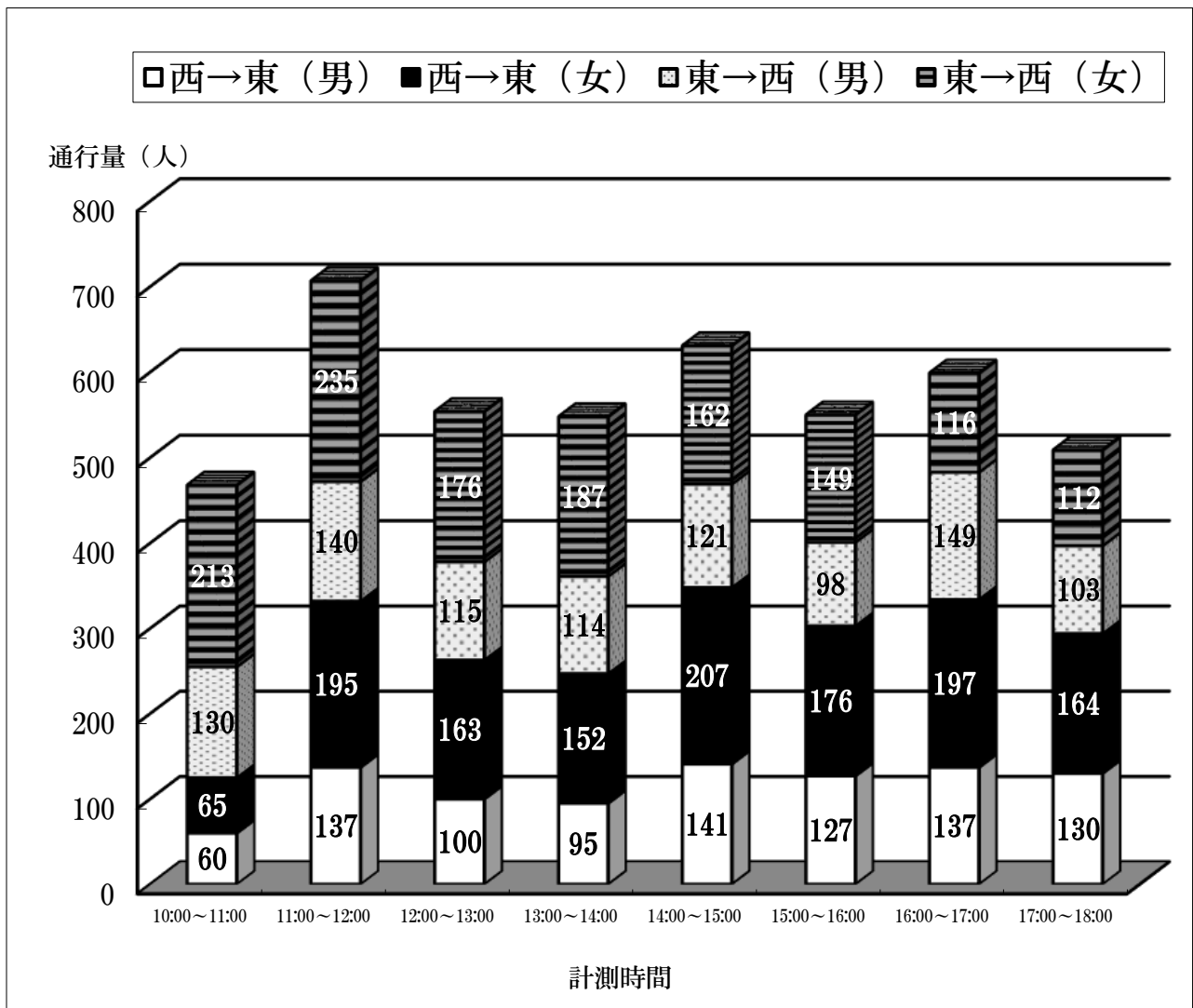
調査日		9月6日(金)						合計
方向		西 → 東			東 → 西			
性別		男	女	計	男	女	計	
計測時間	10:00～11:00	52	71	123	105	166	271	394
	11:00～12:00	127	155	282	92	198	290	572
	12:00～13:00	142	227	369	157	225	382	751
	13:00～14:00	117	169	286	93	151	244	530
	14:00～15:00	75	116	191	102	147	249	440
	15:00～16:00	103	146	249	89	159	248	497
	16:00～17:00	123	169	292	95	141	236	528
	17:00～18:00	181	102	283	100	167	267	550
合計		920	1,155	2,075	833	1,354	2,187	4,262



⑩ゆめタウン夢彩都前 (日曜日)

単位：人

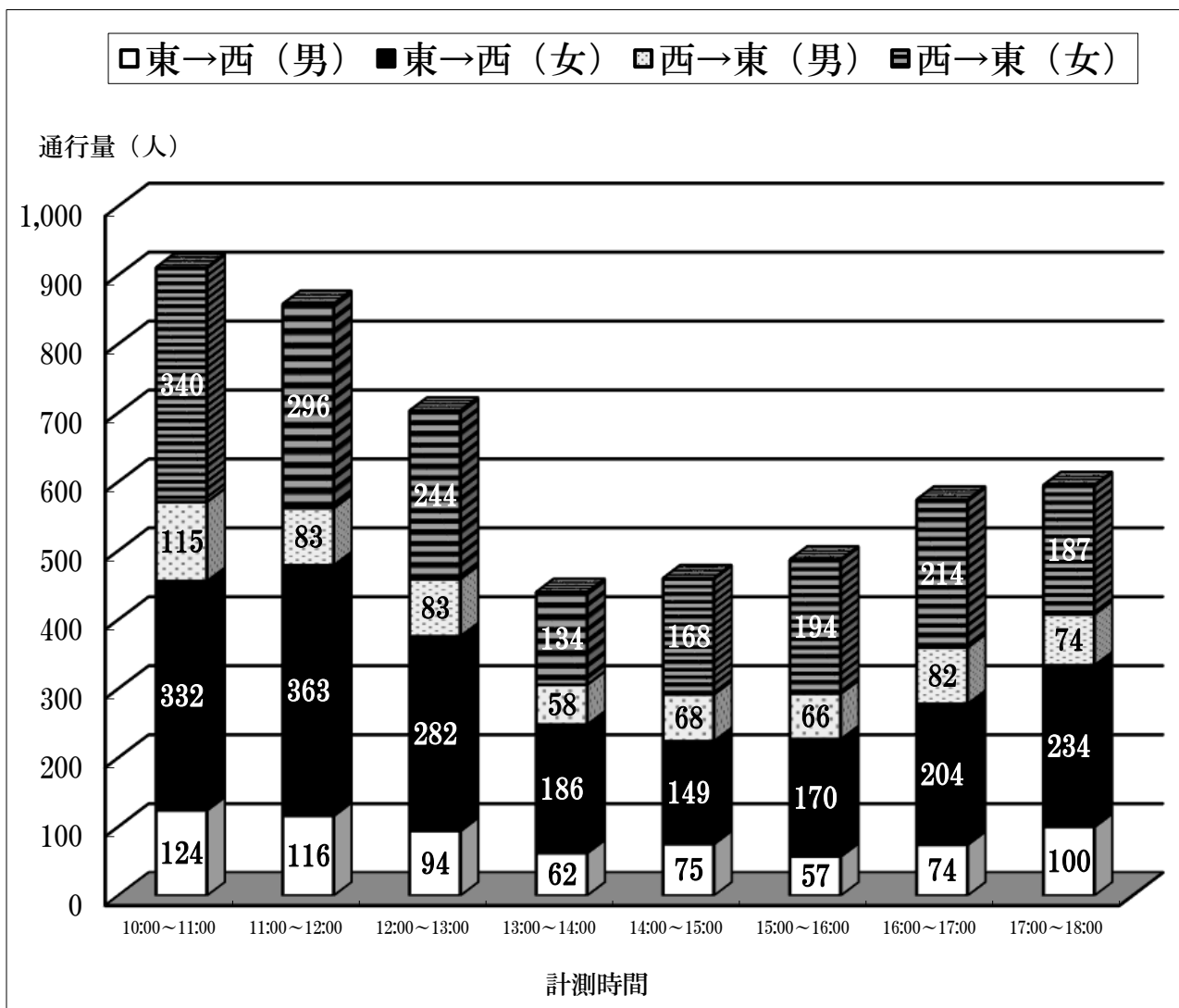
調査日		9月8日(日)						合計
方向		西 → 東			東 → 西			
性別		男	女	計	男	女	計	
計測時間	10:00～11:00	60	65	125	130	213	343	468
	11:00～12:00	137	195	332	140	235	375	707
	12:00～13:00	100	163	263	115	176	291	554
	13:00～14:00	95	152	247	114	187	301	548
	14:00～15:00	141	207	348	121	162	283	631
	15:00～16:00	127	176	303	98	149	247	550
	16:00～17:00	137	197	334	149	116	265	599
	17:00～18:00	130	164	294	103	112	215	509
合計		927	1,319	2,246	970	1,350	2,320	4,566



⑰長崎銀行新大工町支店前 (平日)

単位：人

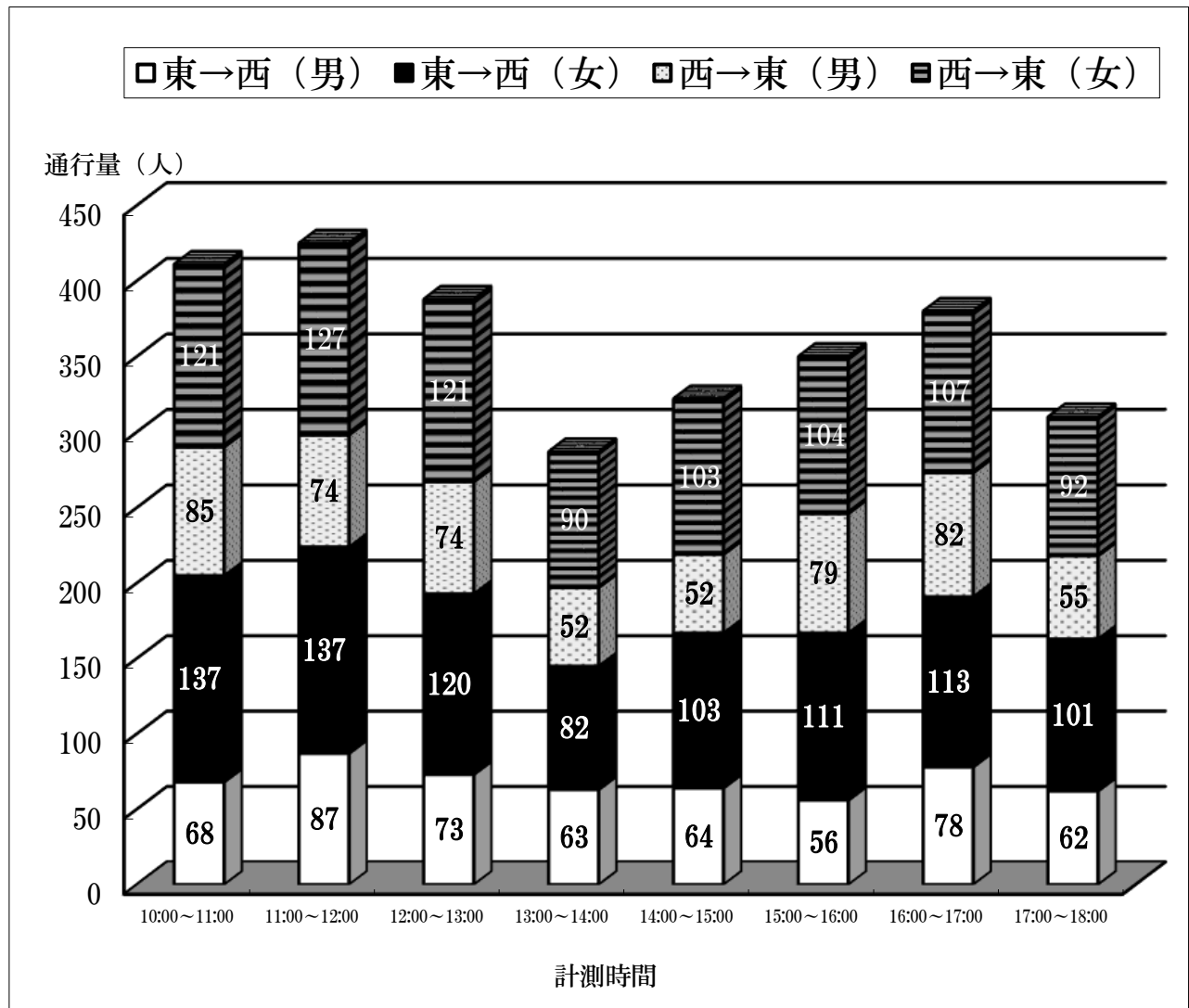
調査日		9月6日(金)						合計
方向		東 → 西			西 → 東			
性別		男	女	計	男	女	計	
計測時間	10:00～11:00	124	332	456	115	340	455	911
	11:00～12:00	116	363	479	83	296	379	858
	12:00～13:00	94	282	376	83	244	327	703
	13:00～14:00	62	186	248	58	134	192	440
	14:00～15:00	75	149	224	68	168	236	460
	15:00～16:00	57	170	227	66	194	260	487
	16:00～17:00	74	204	278	82	214	296	574
	17:00～18:00	100	234	334	74	187	261	595
合計		702	1,920	2,622	629	1,777	2,406	5,028



⑰長崎銀行新大工町支店前 (日曜日)

単位：人

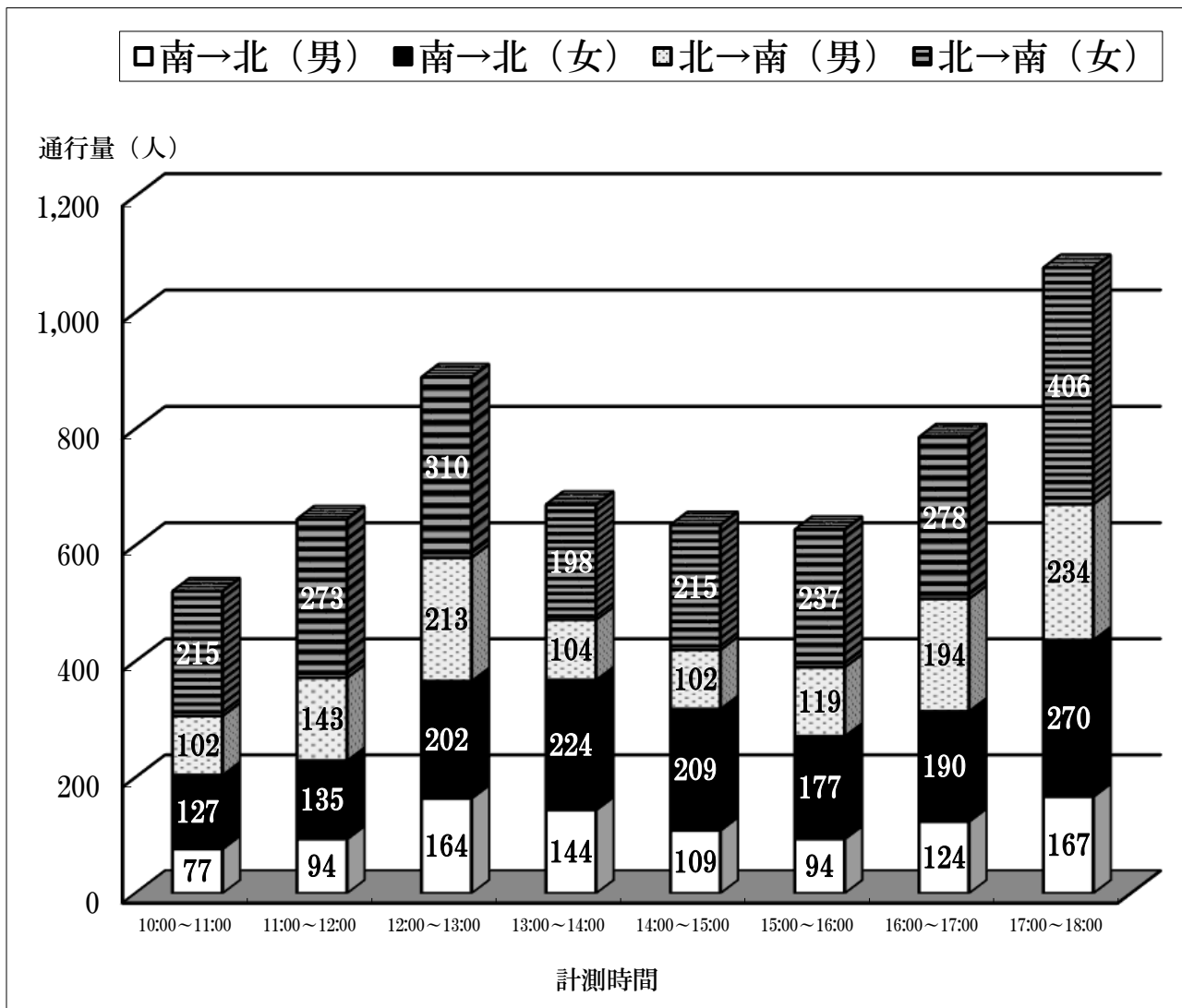
調査日		9月8日(日)						合計
方向		東 → 西			西 → 東			
性別		男	女	計	男	女	計	
計測時間	10:00～11:00	68	137	205	85	121	206	411
	11:00～12:00	87	137	224	74	127	201	425
	12:00～13:00	73	120	193	74	121	195	388
	13:00～14:00	63	82	145	52	90	142	287
	14:00～15:00	64	103	167	52	103	155	322
	15:00～16:00	56	111	167	79	104	183	350
	16:00～17:00	78	113	191	82	107	189	380
	17:00～18:00	62	101	163	55	92	147	310
合計		551	904	1,455	553	865	1,418	2,873



⑱ココウォーク前 (平日)

単位：人

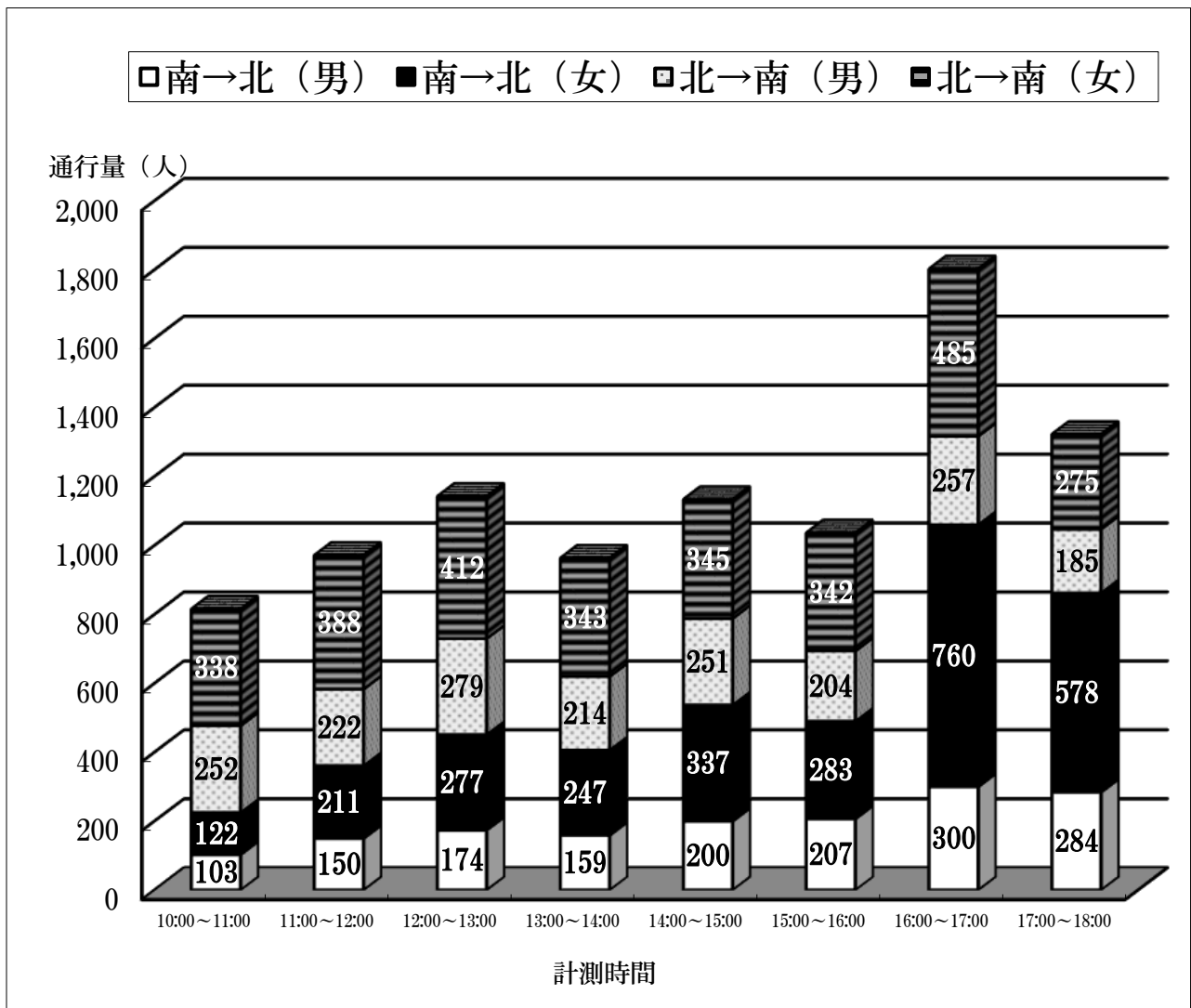
調査日		9月6日(金)						合計
方向		南 → 北			北 → 南			
性別		男	女	計	男	女	計	
計測時間	10:00～11:00	77	127	204	102	215	317	521
	11:00～12:00	94	135	229	143	273	416	645
	12:00～13:00	164	202	366	213	310	523	889
	13:00～14:00	144	224	368	104	198	302	670
	14:00～15:00	109	209	318	102	215	317	635
	15:00～16:00	94	177	271	119	237	356	627
	16:00～17:00	124	190	314	194	278	472	786
	17:00～18:00	167	270	437	234	406	640	1,077
合計		973	1,534	2,507	1,211	2,132	3,343	5,850



⑱ココウォーク前 (日曜日)

単位：人

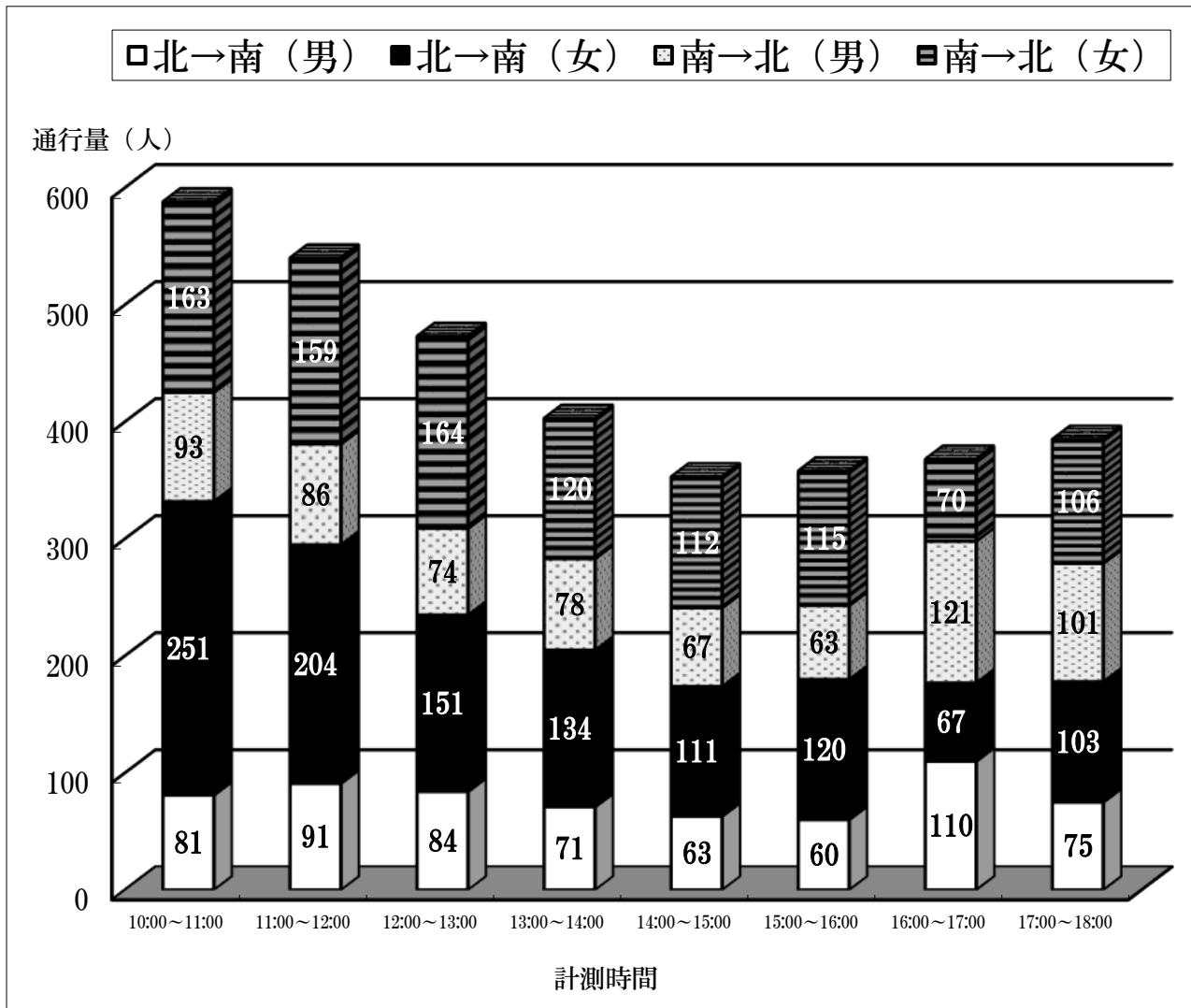
調査日		9月8日(日)						合計
方向		南 → 北			北 → 南			
性別		男	女	計	男	女	計	
計測時間	10:00～11:00	103	122	225	252	338	590	815
	11:00～12:00	150	211	361	222	388	610	971
	12:00～13:00	174	277	451	279	412	691	1,142
	13:00～14:00	159	247	406	214	343	557	963
	14:00～15:00	200	337	537	251	345	596	1,133
	15:00～16:00	207	283	490	204	342	546	1,036
	16:00～17:00	300	760	1,060	257	485	742	1,802
	17:00～18:00	284	578	862	185	275	460	1,322
合計		1,577	2,815	4,392	1,864	2,928	4,792	9,184



⑬旧横尾酒店前 (平日)

単位：人

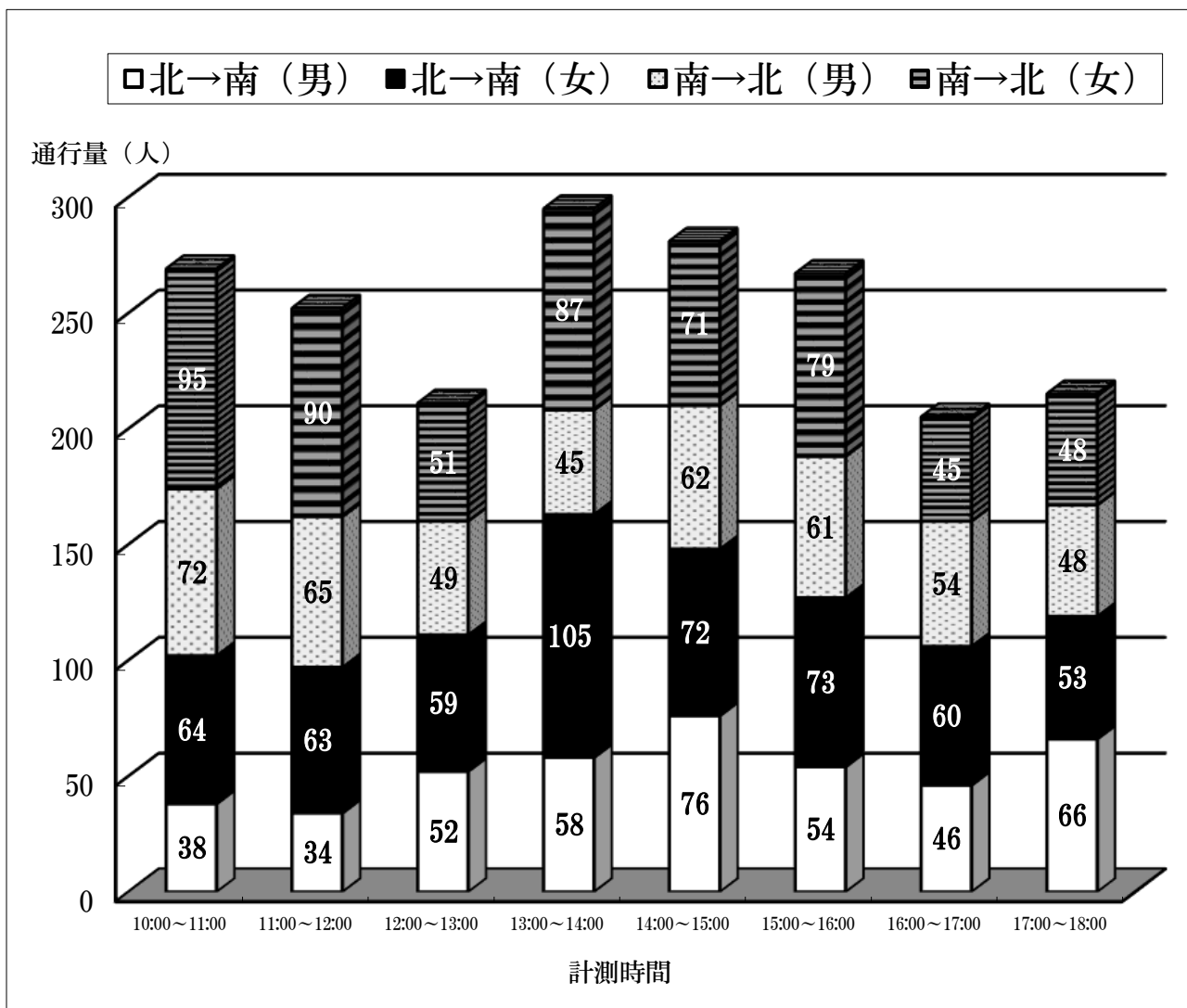
調査日		9月6日(金)						合計
方向		北 → 南			南 → 北			
性別		男	女	計	男	女	計	
計測時間	10:00~11:00	81	251	332	93	163	256	588
	11:00~12:00	91	204	295	86	159	245	540
	12:00~13:00	84	151	235	74	164	238	473
	13:00~14:00	71	134	205	78	120	198	403
	14:00~15:00	63	111	174	67	112	179	353
	15:00~16:00	60	120	180	63	115	178	358
	16:00~17:00	110	67	177	121	70	191	368
	17:00~18:00	75	103	178	101	106	207	385
合計		635	1,141	1,776	683	1,009	1,692	3,468



①9旧横尾酒店前 (日曜日)

単位：人

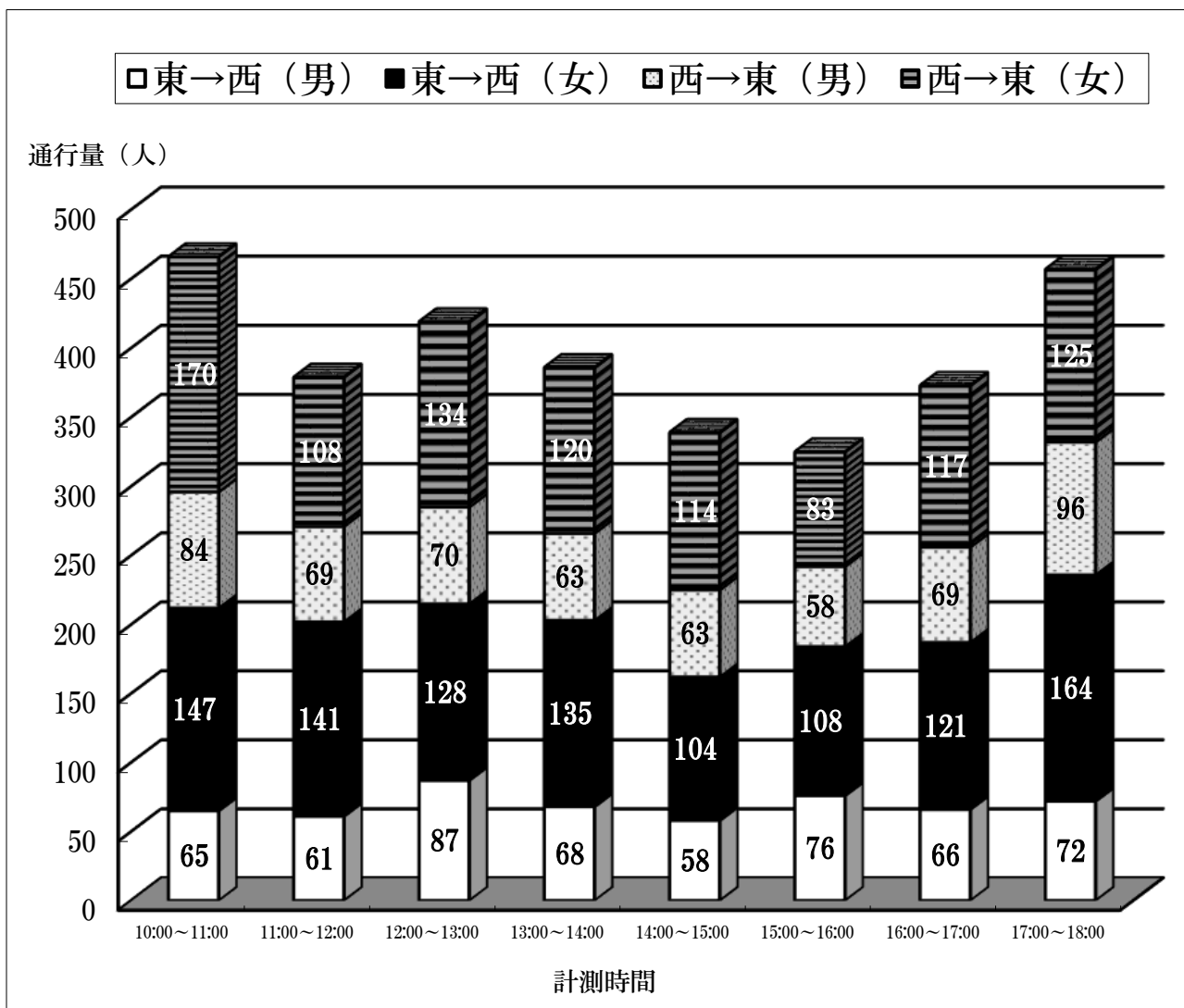
調査日		9月8日(日)						合計
方向		北 → 南			南 → 北			
性別		男	女	計	男	女	計	
計測時間	10:00～11:00	38	64	102	72	95	167	269
	11:00～12:00	34	63	97	65	90	155	252
	12:00～13:00	52	59	111	49	51	100	211
	13:00～14:00	58	105	163	45	87	132	295
	14:00～15:00	76	72	148	62	71	133	281
	15:00～16:00	54	73	127	61	79	140	267
	16:00～17:00	46	60	106	54	45	99	205
	17:00～18:00	66	53	119	48	48	96	215
合計		424	549	973	456	566	1,022	1,995



⑳長崎銀行千歳支店前 (平日)

単位：人

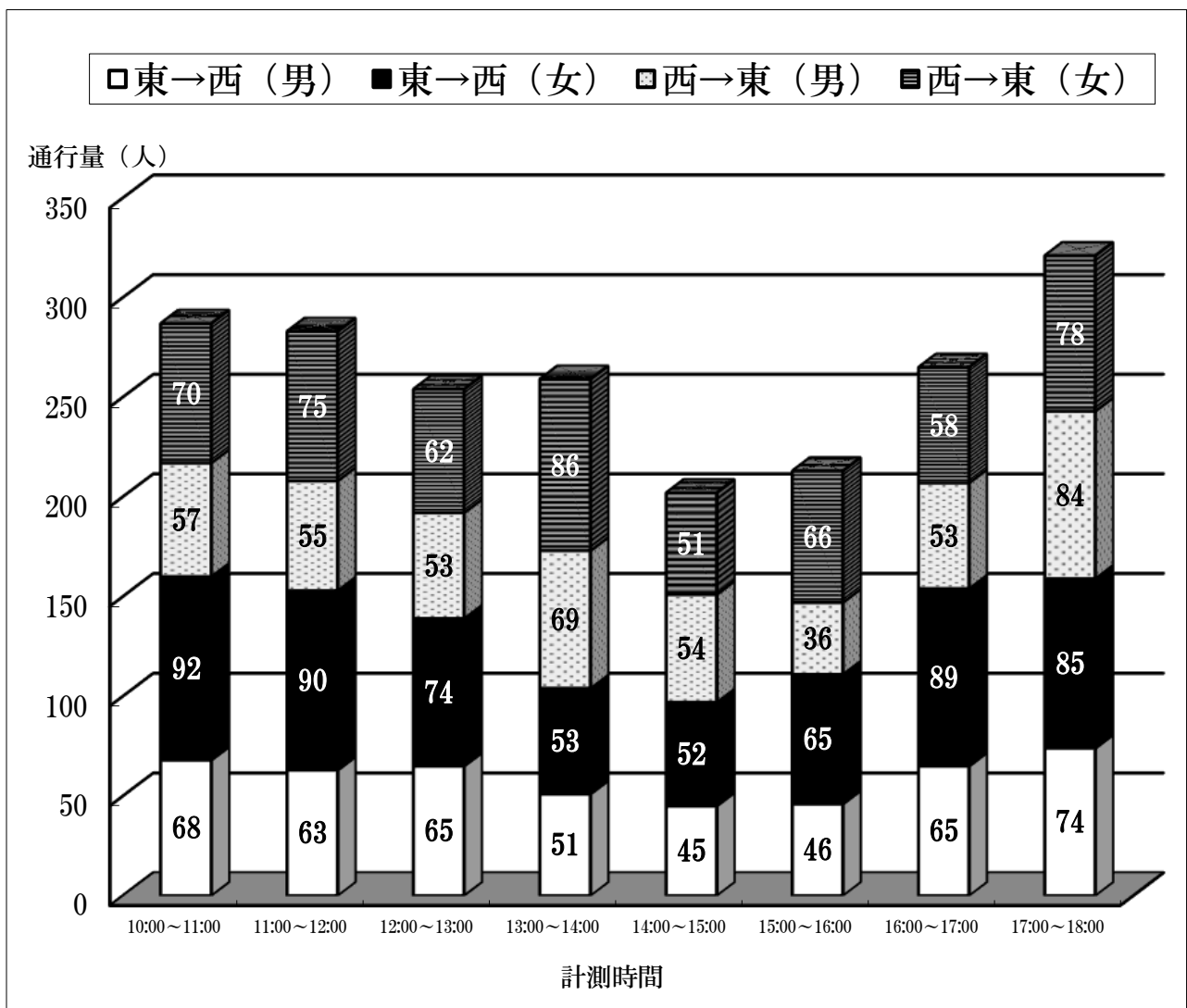
調査日		9月6日(金)						合計
方向		東 → 西			西 → 東			
性別		男	女	計	男	女	計	
計測時間	10:00～11:00	65	147	212	84	170	254	466
	11:00～12:00	61	141	202	69	108	177	379
	12:00～13:00	87	128	215	70	134	204	419
	13:00～14:00	68	135	203	63	120	183	386
	14:00～15:00	58	104	162	63	114	177	339
	15:00～16:00	76	108	184	58	83	141	325
	16:00～17:00	66	121	187	69	117	186	373
	17:00～18:00	72	164	236	96	125	221	457
合計		553	1,048	1,601	572	971	1,543	3,144



⑳長崎銀行千歳支店前 (日曜日)

単位：人

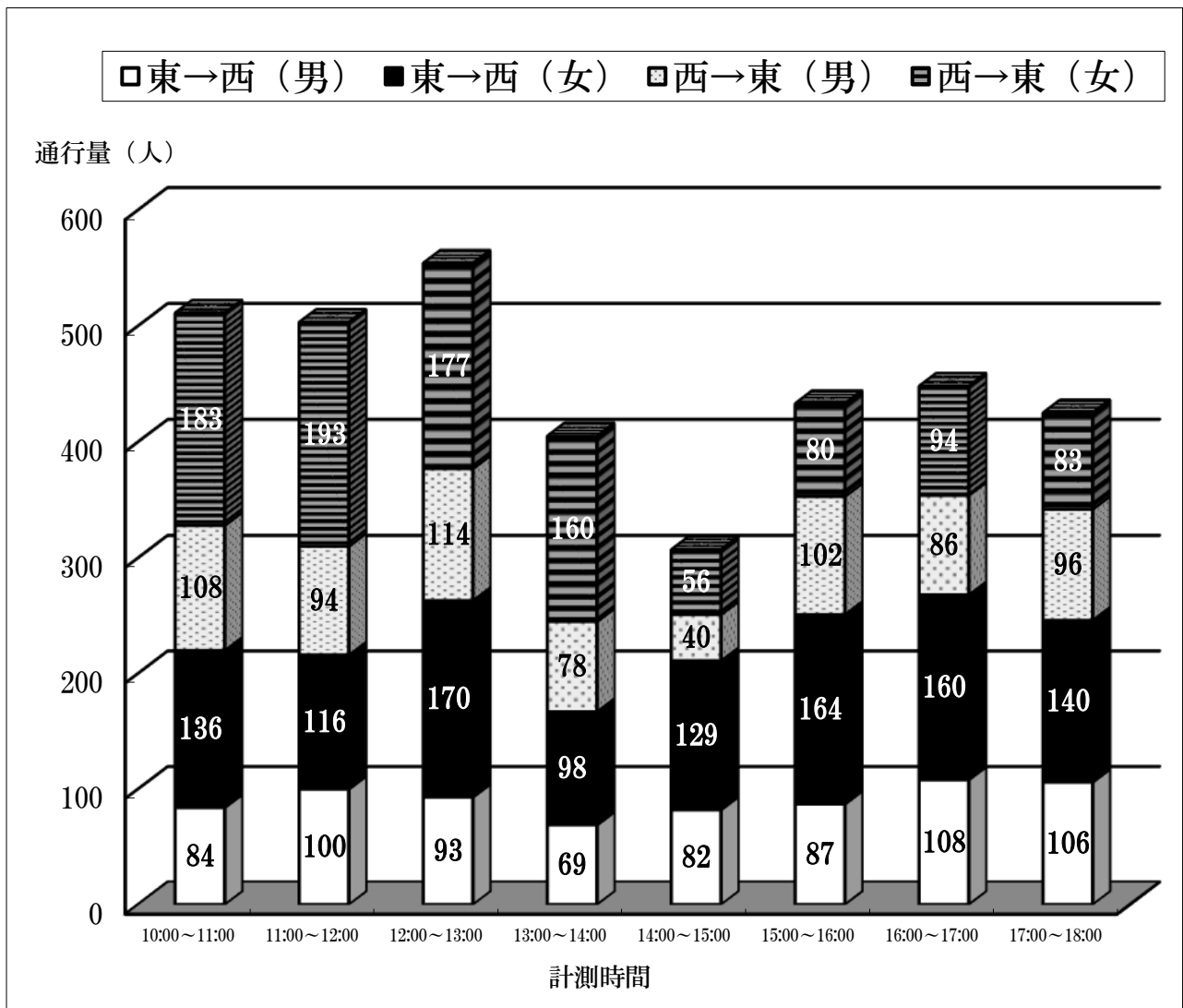
調査日		9月8日(日)						合計
方向		東 → 西			西 → 東			
性別		男	女	計	男	女	計	
計測時間	10:00～11:00	68	92	160	57	70	127	287
	11:00～12:00	63	90	153	55	75	130	283
	12:00～13:00	65	74	139	53	62	115	254
	13:00～14:00	51	53	104	69	86	155	259
	14:00～15:00	45	52	97	54	51	105	202
	15:00～16:00	46	65	111	36	66	102	213
	16:00～17:00	65	89	154	53	58	111	265
	17:00～18:00	74	85	159	84	78	162	321
合計		477	600	1,077	461	546	1,007	2,084



⑳ジョイフルサン住吉店前 (平日)

単位：人

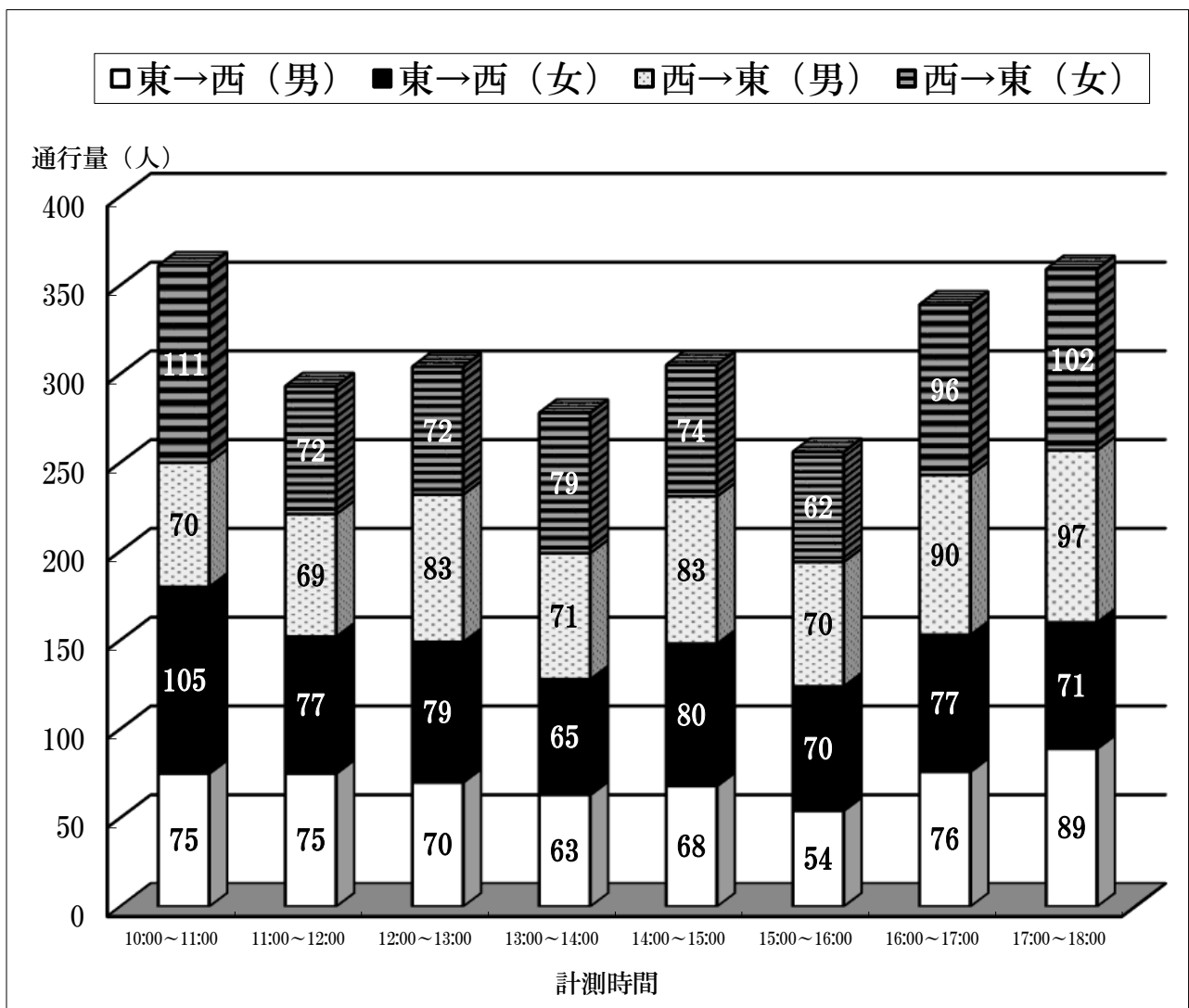
調査日		9月6日(金)						合計
方向		東 → 西			西 → 東			
性別		男	女	計	男	女	計	
計測時間	10:00～11:00	84	136	220	108	183	291	511
	11:00～12:00	100	116	216	94	193	287	503
	12:00～13:00	93	170	263	114	177	291	554
	13:00～14:00	69	98	167	78	160	238	405
	14:00～15:00	82	129	211	40	56	96	307
	15:00～16:00	87	164	251	102	80	182	433
	16:00～17:00	108	160	268	86	94	180	448
	17:00～18:00	106	140	246	96	83	179	425
合計		729	1,113	1,842	718	1,026	1,744	3,586



⑳ジョイフルサン住吉店前 (日曜日)

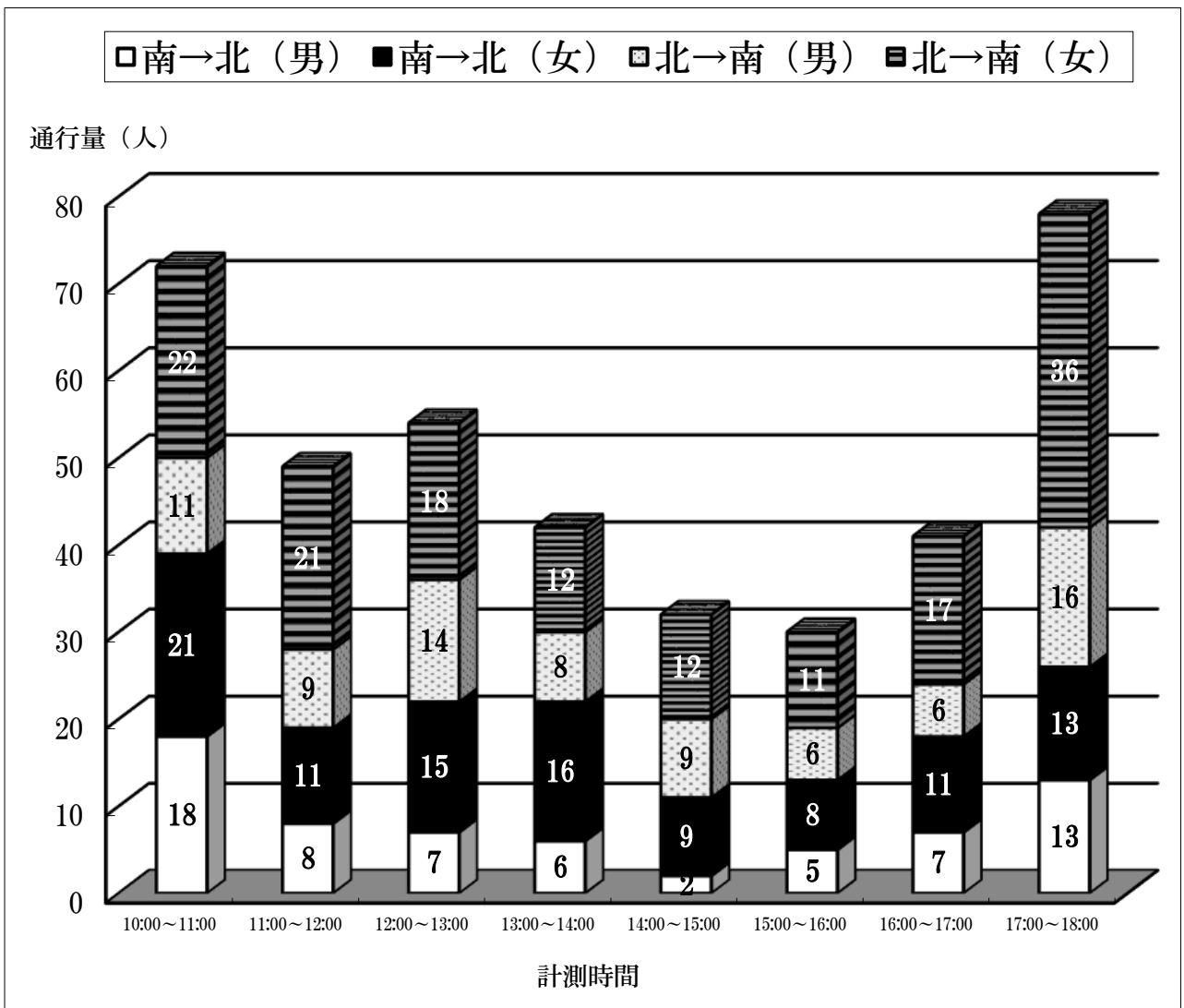
単位：人

調査日		9月8日(日)						合計
方向		東 → 西			西 → 東			
性別		男	女	計	男	女	計	
計測時間	10:00～11:00	75	105	180	70	111	181	361
	11:00～12:00	75	77	152	69	72	141	293
	12:00～13:00	70	79	149	83	72	155	304
	13:00～14:00	63	65	128	71	79	150	278
	14:00～15:00	68	80	148	83	74	157	305
	15:00～16:00	54	70	124	70	62	132	256
	16:00～17:00	76	77	153	90	96	186	339
	17:00～18:00	89	71	160	97	102	199	359
合計		570	624	1,194	633	668	1,301	2,495



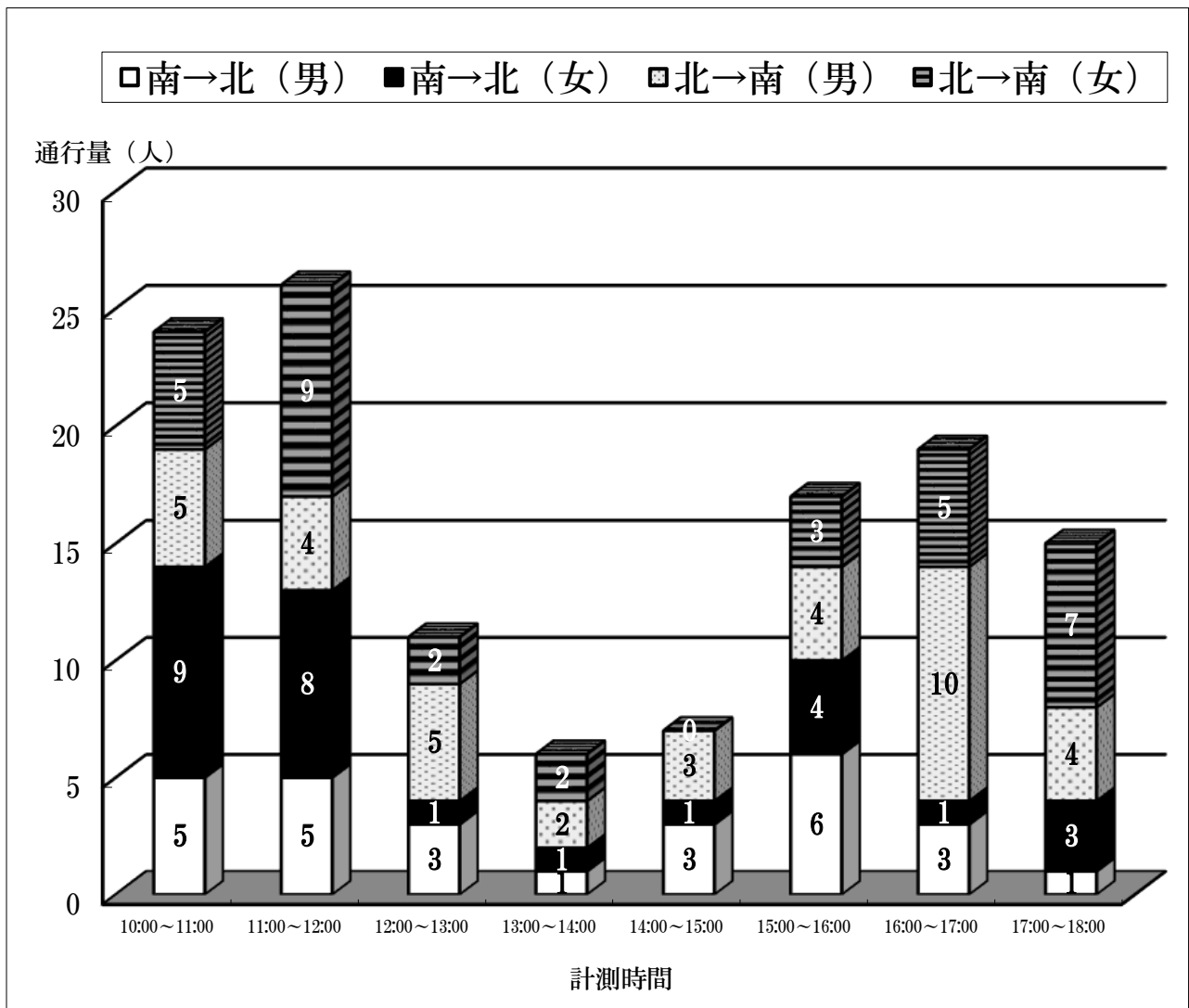
⑳十八親和銀行稲佐中央通り支店前 (平日) 単位：人

調査日		9月6日(金)						合計
方向		南 → 北			北 → 南			
性別		男	女	計	男	女	計	
計測時間	10:00～11:00	18	21	39	11	22	33	72
	11:00～12:00	8	11	19	9	21	30	49
	12:00～13:00	7	15	22	14	18	32	54
	13:00～14:00	6	16	22	8	12	20	42
	14:00～15:00	2	9	11	9	12	21	32
	15:00～16:00	5	8	13	6	11	17	30
	16:00～17:00	7	11	18	6	17	23	41
	17:00～18:00	13	13	26	16	36	52	78
合計		66	104	170	79	149	228	398



②十八親和銀行稲佐中央通り支店前 (日曜日) 単位：人

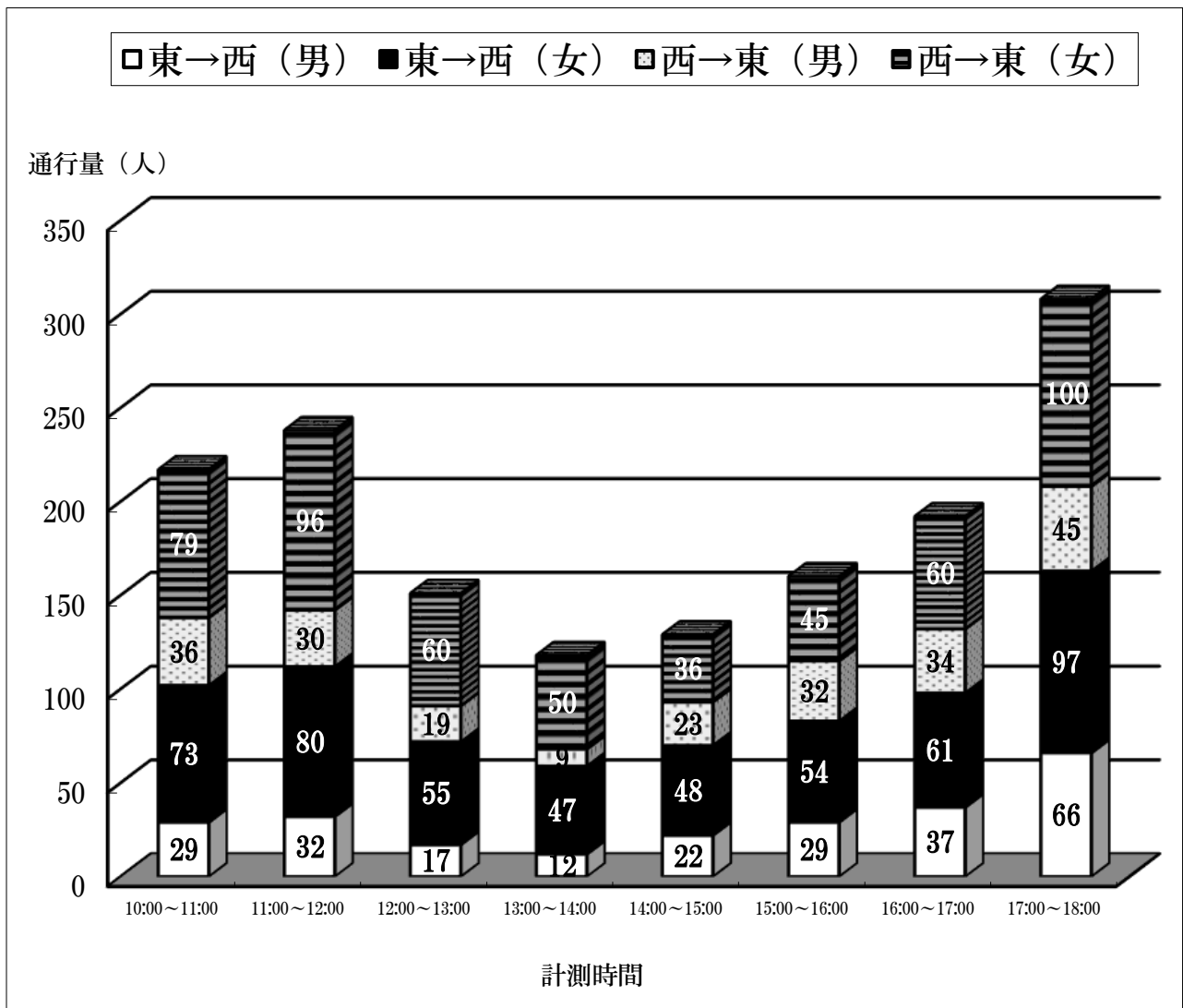
調査日		9月8日(日)						合計
方向		南 → 北			北 → 南			
性別		男	女	計	男	女	計	
計測時間	10:00～11:00	5	9	14	5	5	10	24
	11:00～12:00	5	8	13	4	9	13	26
	12:00～13:00	3	1	4	5	2	7	11
	13:00～14:00	1	1	2	2	2	4	6
	14:00～15:00	3	1	4	3	0	3	7
	15:00～16:00	6	4	10	4	3	7	17
	16:00～17:00	3	1	4	10	5	15	19
	17:00～18:00	1	3	4	4	7	11	15
合計		27	28	55	37	33	70	125



②③ タクシー乗り場前：城栄町（平日）

単位：人

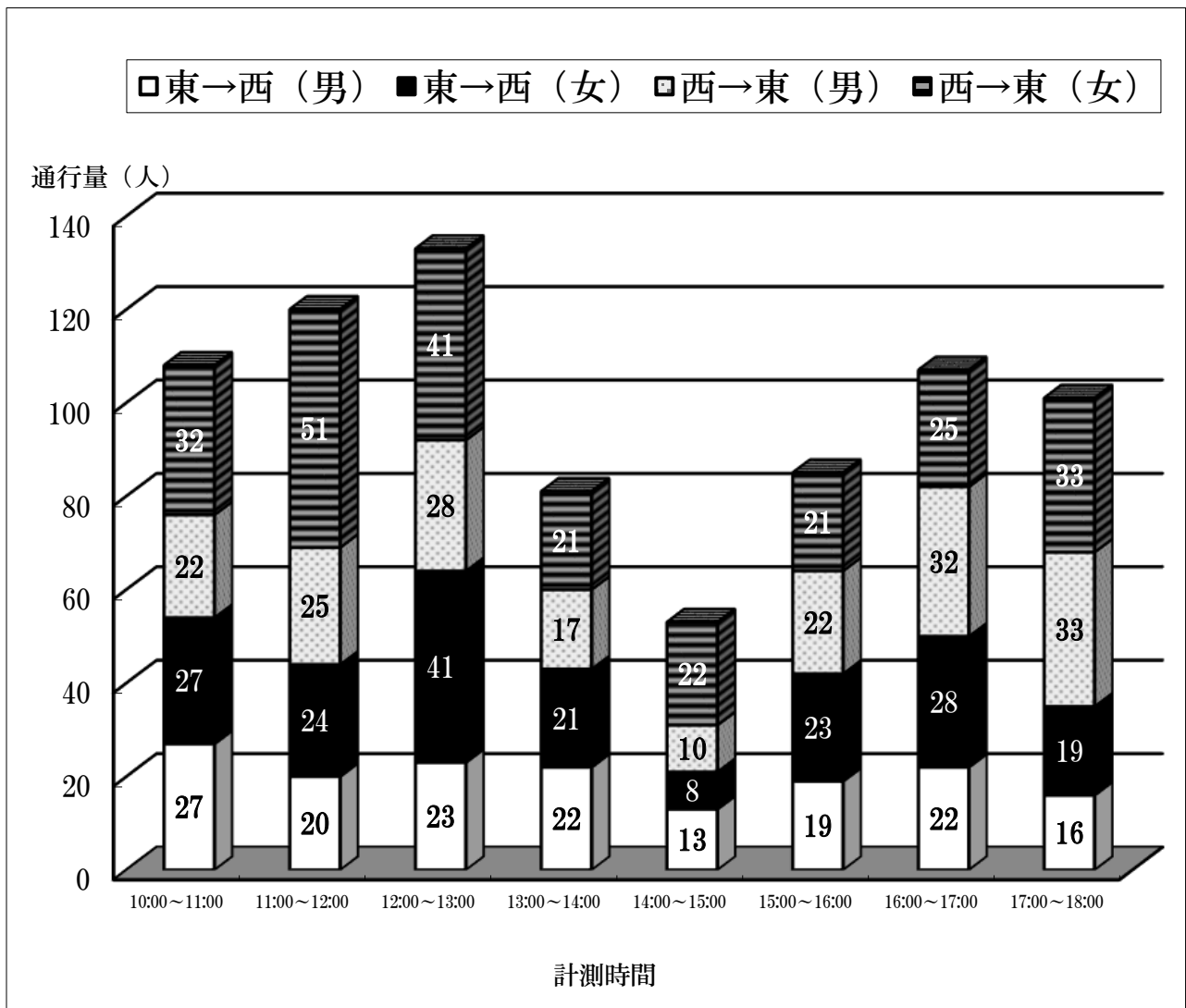
調査日		9月6日（金）						合計
方向		東 → 西			西 → 東			
性別		男	女	計	男	女	計	
計測時間	10:00～11:00	29	73	102	36	79	115	217
	11:00～12:00	32	80	112	30	96	126	238
	12:00～13:00	17	55	72	19	60	79	151
	13:00～14:00	12	47	59	9	50	59	118
	14:00～15:00	22	48	70	23	36	59	129
	15:00～16:00	29	54	83	32	45	77	160
	16:00～17:00	37	61	98	34	60	94	192
	17:00～18:00	66	97	163	45	100	145	308
合計		244	515	759	228	526	754	1,513



②③ タクシー乗り場前：城栄町（日曜日）

単位：人

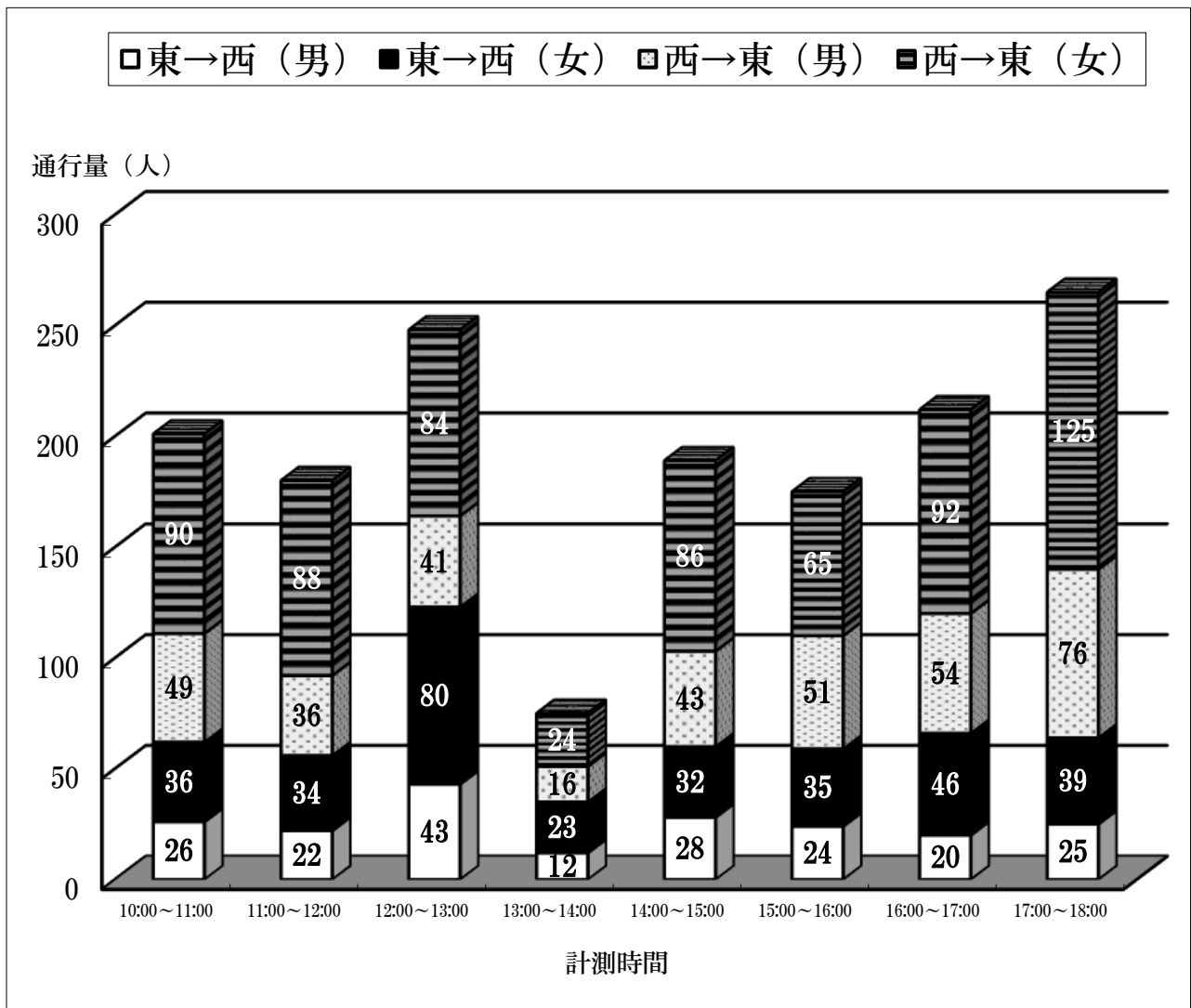
調査日		9月8日（日）						合 計
方 向		東 → 西			西 → 東			
性 別		男	女	計	男	女	計	
計測時間	10:00～11:00	27	27	54	22	32	54	108
	11:00～12:00	20	24	44	25	51	76	120
	12:00～13:00	23	41	64	28	41	69	133
	13:00～14:00	22	21	43	17	21	38	81
	14:00～15:00	13	8	21	10	22	32	53
	15:00～16:00	19	23	42	22	21	43	85
	16:00～17:00	22	28	50	32	25	57	107
	17:00～18:00	16	19	35	33	33	66	101
合 計		162	191	353	189	246	435	788



⑭十八親和銀行浦上支店前 (平日)

単位：人

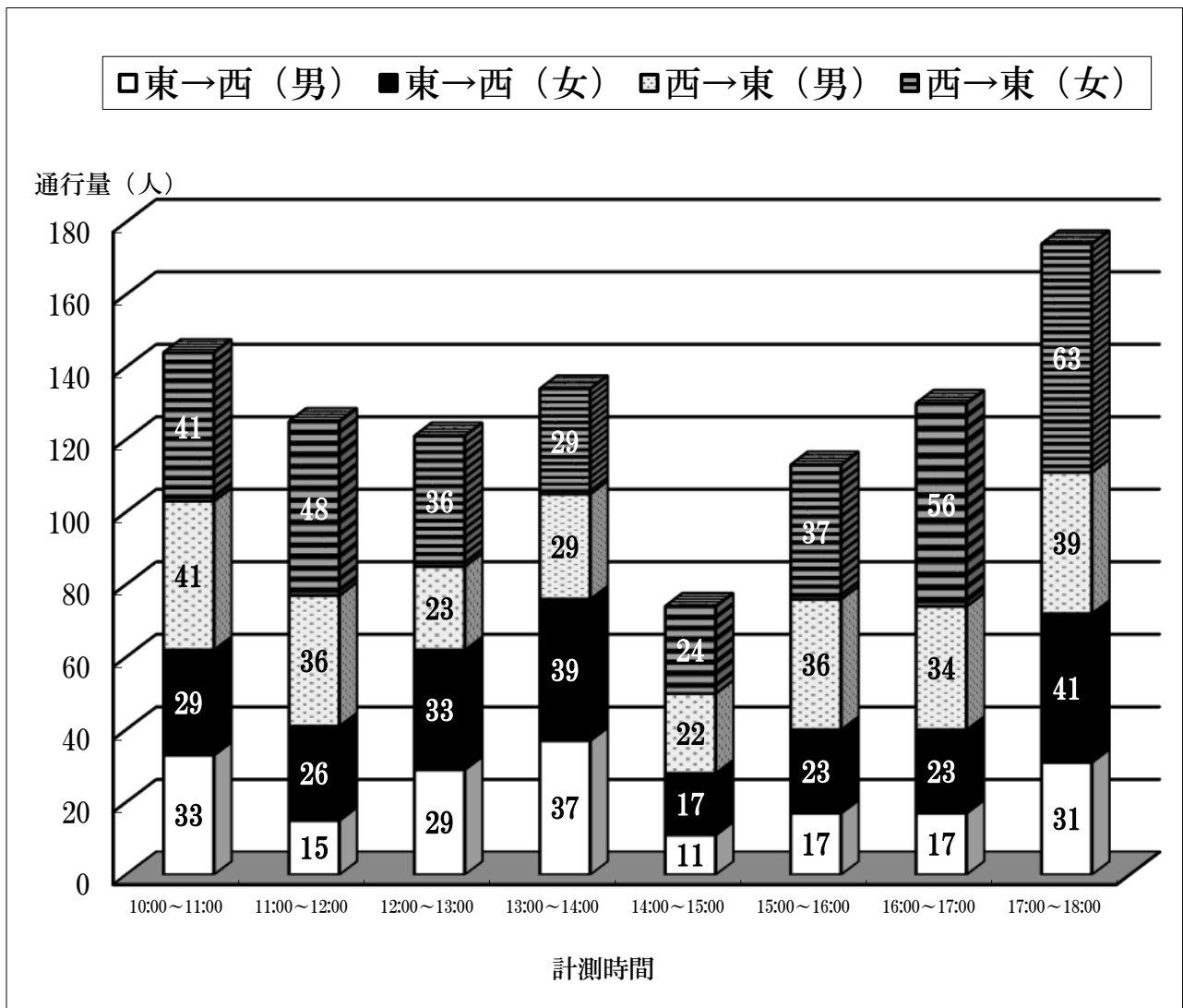
調査日		9月6日(金)						合計
方向		東 → 西			西 → 東			
性別		男	女	計	男	女	計	
計測時間	10:00～11:00	26	36	62	49	90	139	201
	11:00～12:00	22	34	56	36	88	124	180
	12:00～13:00	43	80	123	41	84	125	248
	13:00～14:00	12	23	35	16	24	40	75
	14:00～15:00	28	32	60	43	86	129	189
	15:00～16:00	24	35	59	51	65	116	175
	16:00～17:00	20	46	66	54	92	146	212
	17:00～18:00	25	39	64	76	125	201	265
合計		200	325	525	366	654	1,020	1,545



⑭十八親和銀行浦上支店前 (日曜日)

単位：人

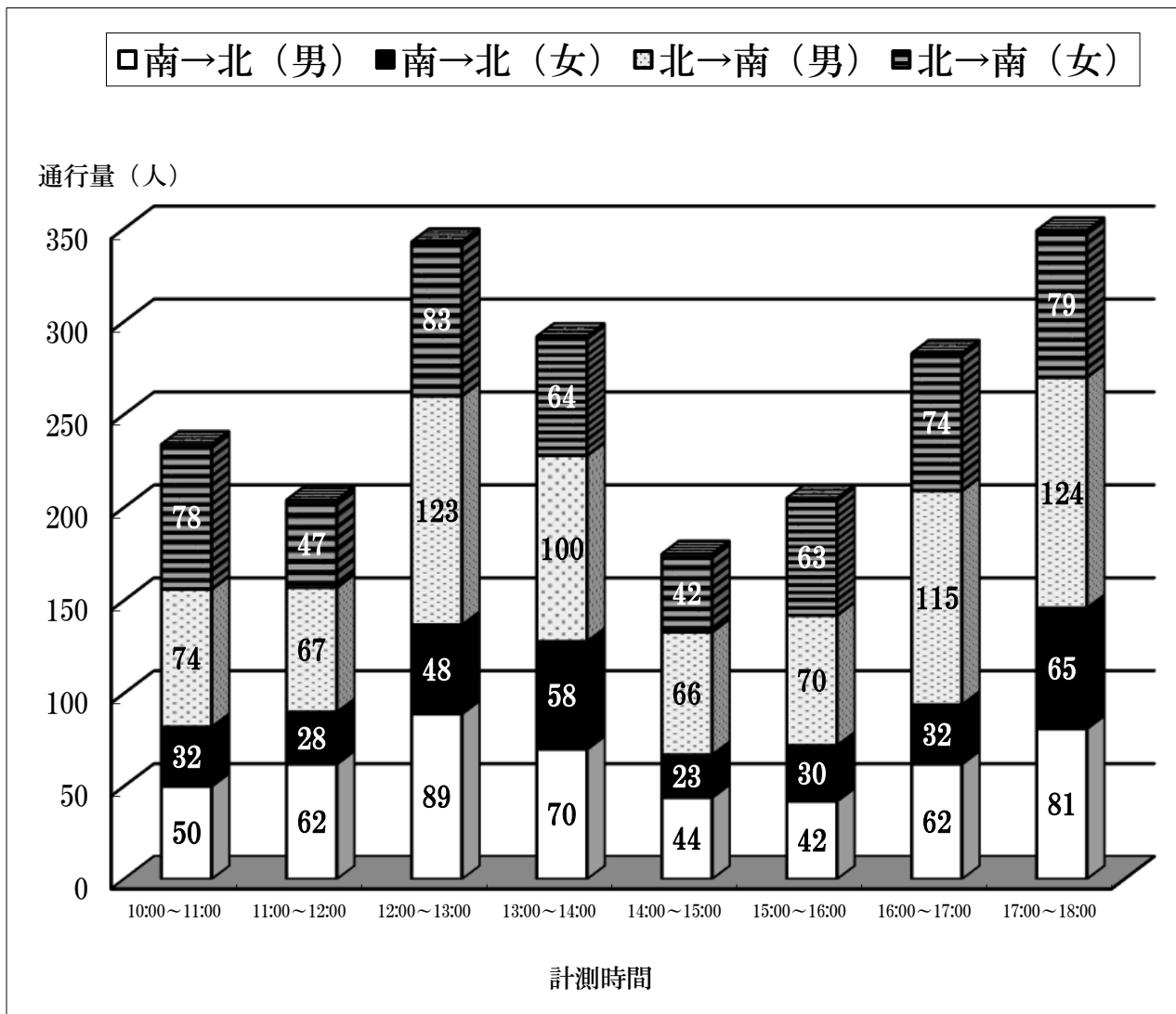
調査日		9月8日(日)						合計
方向		東 → 西			西 → 東			
性別		男	女	計	男	女	計	
計測時間	10:00～11:00	33	29	62	41	41	82	144
	11:00～12:00	15	26	41	36	48	84	125
	12:00～13:00	29	33	62	23	36	59	121
	13:00～14:00	37	39	76	29	29	58	134
	14:00～15:00	11	17	28	22	24	46	74
	15:00～16:00	17	23	40	36	37	73	113
	16:00～17:00	17	23	40	34	56	90	130
	17:00～18:00	31	41	72	39	63	102	174
合計		190	231	421	260	334	594	1,015



②⑤ ローソン長崎駅前通店前 (平日)

単位：人

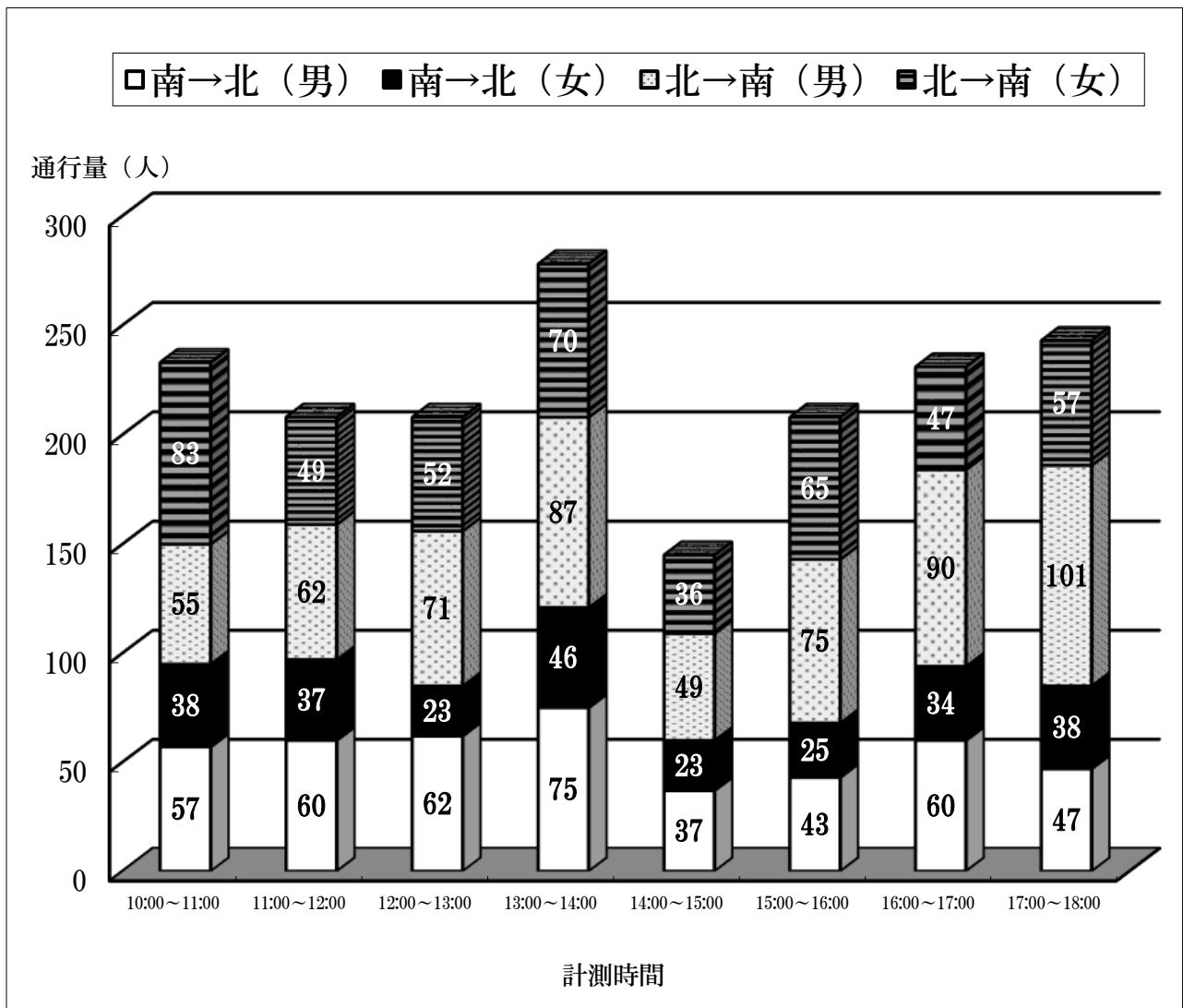
調査日		9月6日(金)						合計
方向		南 → 北			北 → 南			
性別		男	女	計	男	女	計	
計測時間	10:00～11:00	50	32	82	74	78	152	234
	11:00～12:00	62	28	90	67	47	114	204
	12:00～13:00	89	48	137	123	83	206	343
	13:00～14:00	70	58	128	100	64	164	292
	14:00～15:00	44	23	67	66	42	108	175
	15:00～16:00	42	30	72	70	63	133	205
	16:00～17:00	62	32	94	115	74	189	283
	17:00～18:00	81	65	146	124	79	203	349
合計		500	316	816	739	530	1,269	2,085



②⑤ ローソン長崎駅前通店前 (日曜日)

単位：人

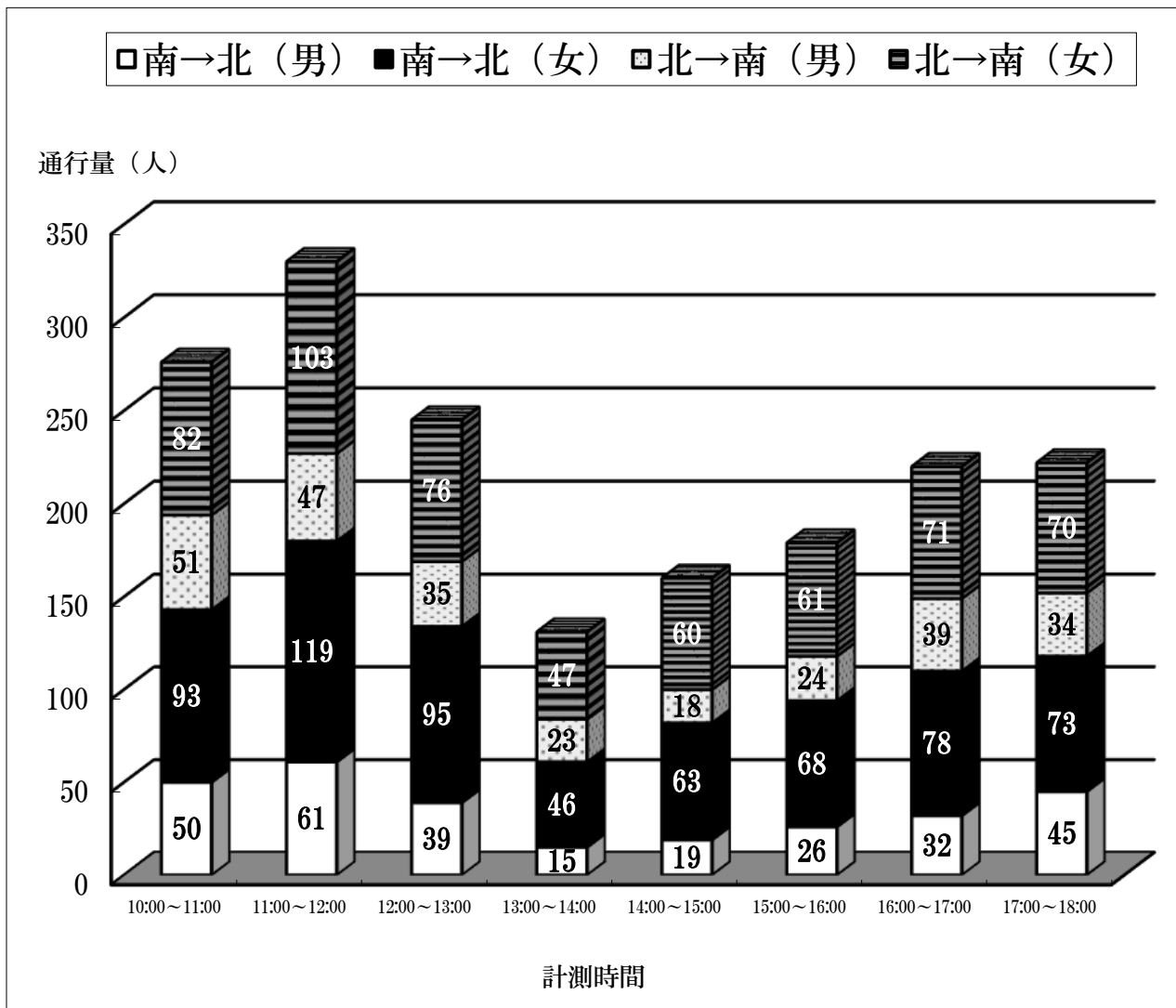
調査日		9月8日(日)						合計
方向		南 → 北			北 → 南			
性別		男	女	計	男	女	計	
計測時間	10:00～11:00	57	38	95	55	83	138	233
	11:00～12:00	60	37	97	62	49	111	208
	12:00～13:00	62	23	85	71	52	123	208
	13:00～14:00	75	46	121	87	70	157	278
	14:00～15:00	37	23	60	49	36	85	145
	15:00～16:00	43	25	68	75	65	140	208
	16:00～17:00	60	34	94	90	47	137	231
	17:00～18:00	47	38	85	101	57	158	243
合計		441	264	705	590	459	1,049	1,754



②⑥ ダンクU前 (平日)

単位：人

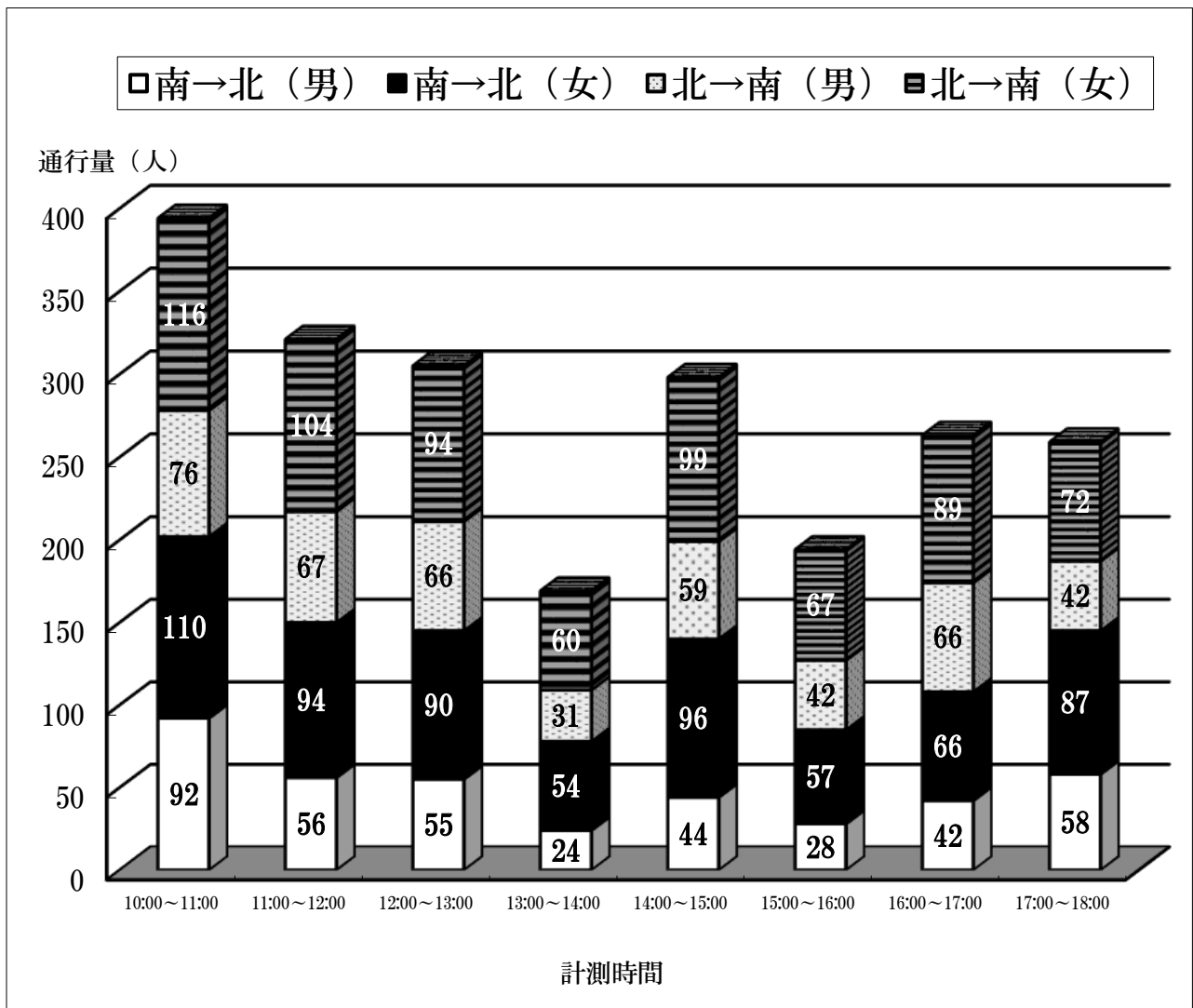
調査日		9月6日(金)						合計
方向		南 → 北			北 → 南			
性別		男	女	計	男	女	計	
計測時間	10:00～11:00	50	93	143	51	82	133	276
	11:00～12:00	61	119	180	47	103	150	330
	12:00～13:00	39	95	134	35	76	111	245
	13:00～14:00	15	46	61	23	47	70	131
	14:00～15:00	19	63	82	18	60	78	160
	15:00～16:00	26	68	94	24	61	85	179
	16:00～17:00	32	78	110	39	71	110	220
	17:00～18:00	45	73	118	34	70	104	222
合計		287	635	922	271	570	841	1,763



②⑥ ダンクU前 (日曜日)

単位：人

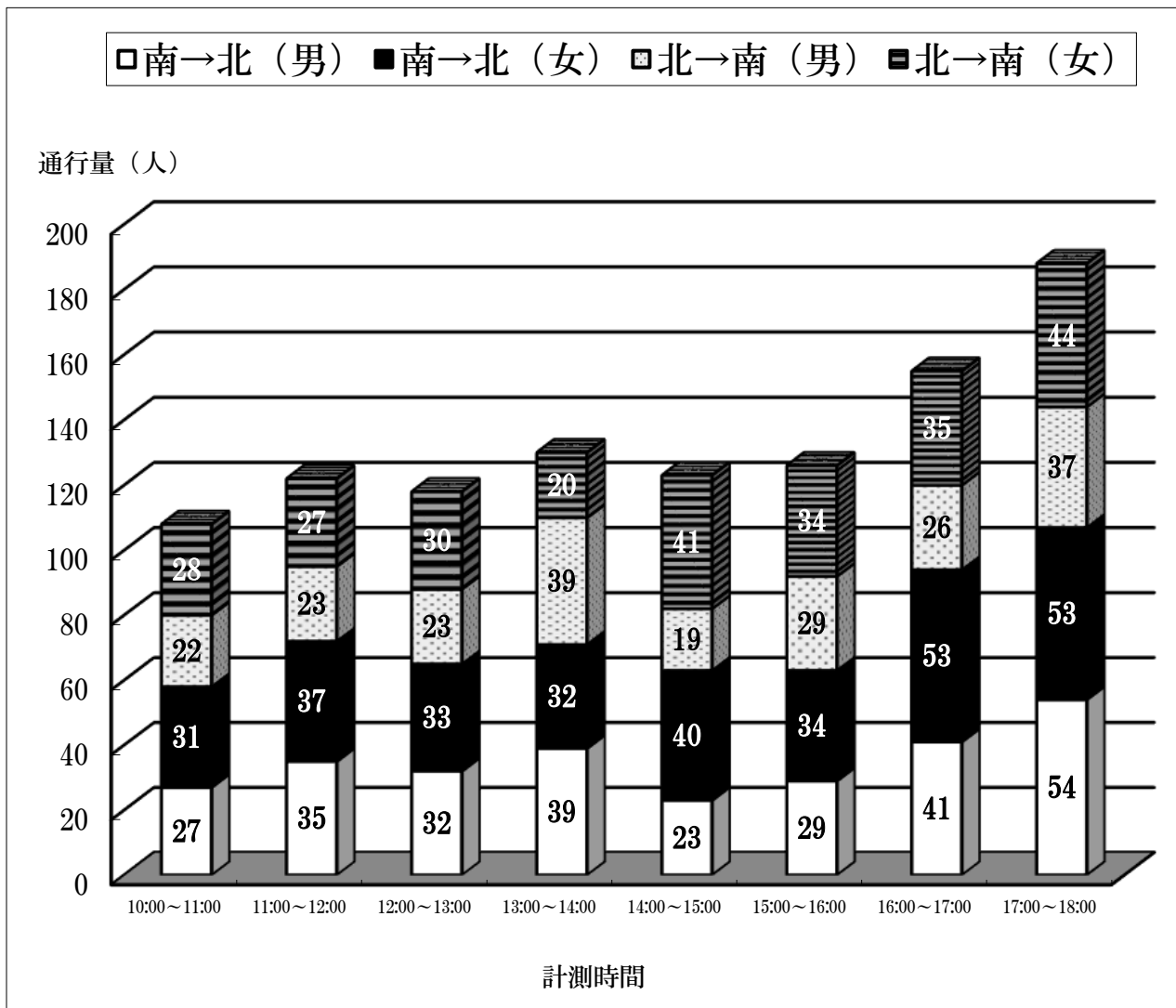
調査日		9月8日(日)						合計
方向		南 → 北			北 → 南			
性別		男	女	計	男	女	計	
計測時間	10:00～11:00	92	110	202	76	116	192	394
	11:00～12:00	56	94	150	67	104	171	321
	12:00～13:00	55	90	145	66	94	160	305
	13:00～14:00	24	54	78	31	60	91	169
	14:00～15:00	44	96	140	59	99	158	298
	15:00～16:00	28	57	85	42	67	109	194
	16:00～17:00	42	66	108	66	89	155	263
	17:00～18:00	58	87	145	42	72	114	259
合計		399	654	1,053	449	701	1,150	2,203



②⑦坂本興産前（大浦町）（平日）

単位：人

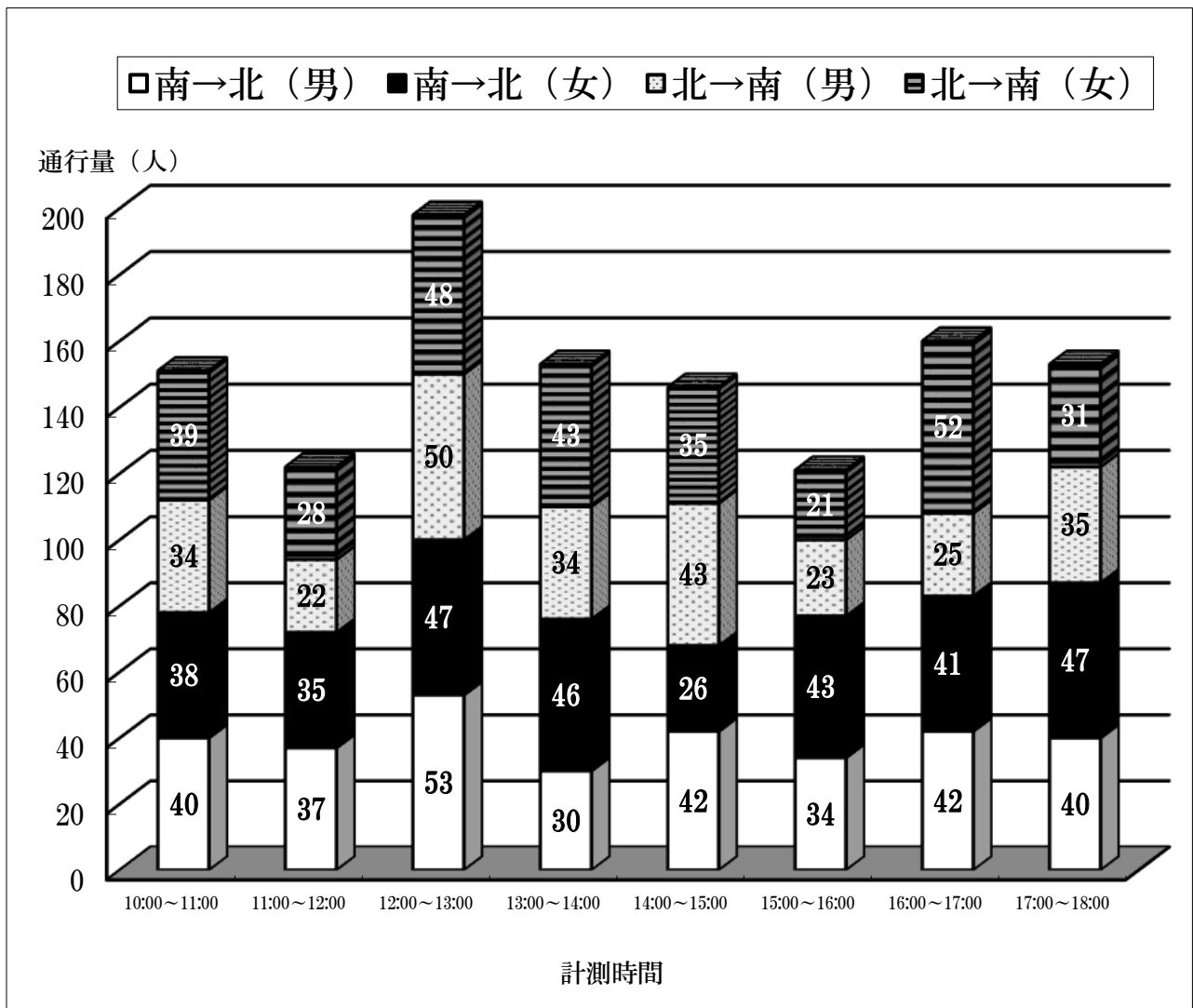
調査日		9月6日（金）						合計
方向		南 → 北			北 → 南			
性別		男	女	計	男	女	計	
計測時間	10:00～11:00	27	31	58	22	28	50	108
	11:00～12:00	35	37	72	23	27	50	122
	12:00～13:00	32	33	65	23	30	53	118
	13:00～14:00	39	32	71	39	20	59	130
	14:00～15:00	23	40	63	19	41	60	123
	15:00～16:00	29	34	63	29	34	63	126
	16:00～17:00	41	53	94	26	35	61	155
	17:00～18:00	54	53	107	37	44	81	188
合計		280	313	593	218	259	477	1,070



②⑦坂本興産前（大浦町）（日曜日）

単位：人

調査日		9月8日（日）						合計
方向		南 → 北			北 → 南			
性別		男	女	計	男	女	計	
計測時間	10:00～11:00	40	38	78	34	39	73	151
	11:00～12:00	37	35	72	22	28	50	122
	12:00～13:00	53	47	100	50	48	98	198
	13:00～14:00	30	46	76	34	43	77	153
	14:00～15:00	42	26	68	43	35	78	146
	15:00～16:00	34	43	77	23	21	44	121
	16:00～17:00	42	41	83	25	52	77	160
	17:00～18:00	40	47	87	35	31	66	153
合計		318	323	641	266	297	563	1,204



3. 通行量の推移

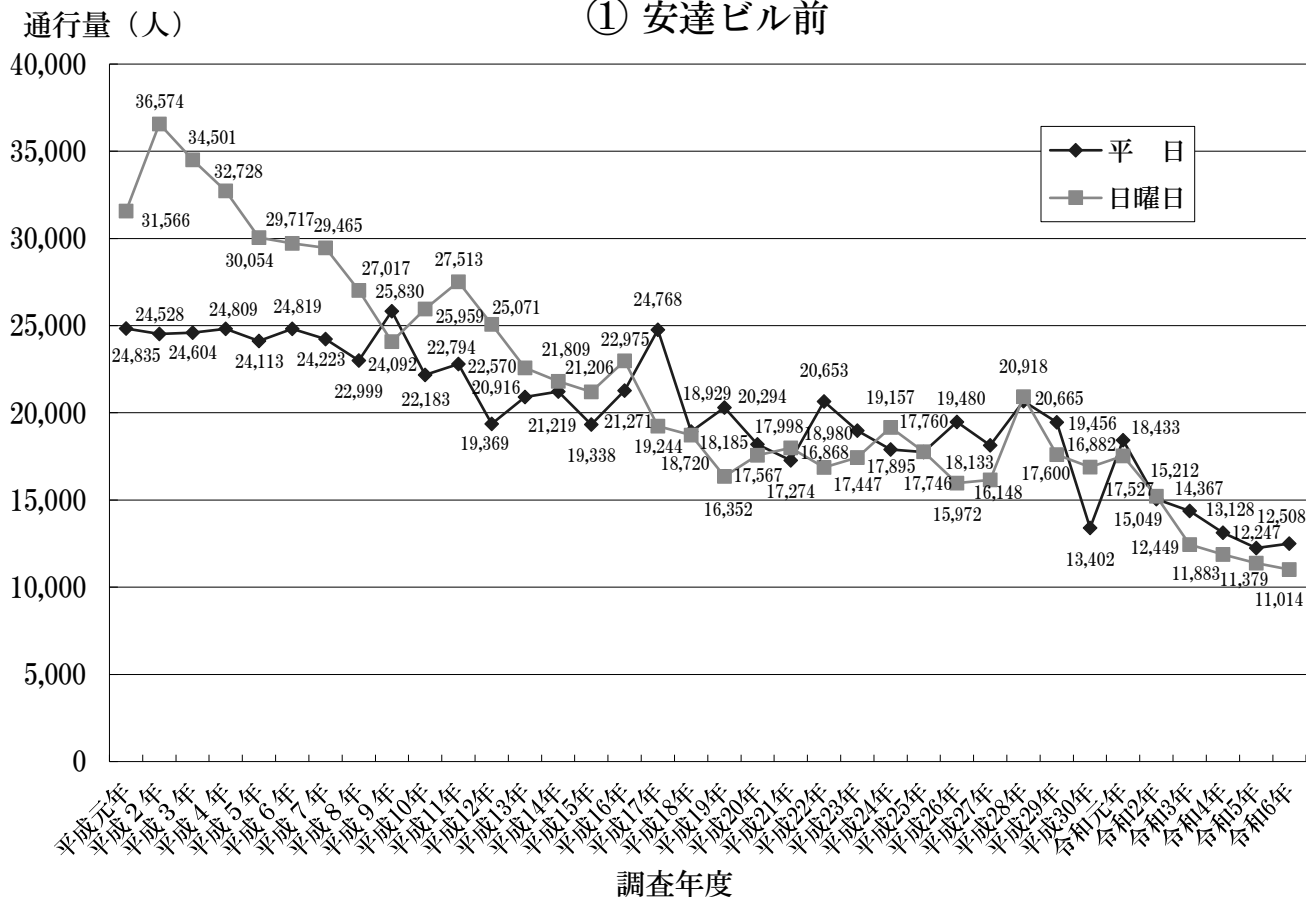
(平成元年～令和6年)

(1) 通行量の推移 (表)

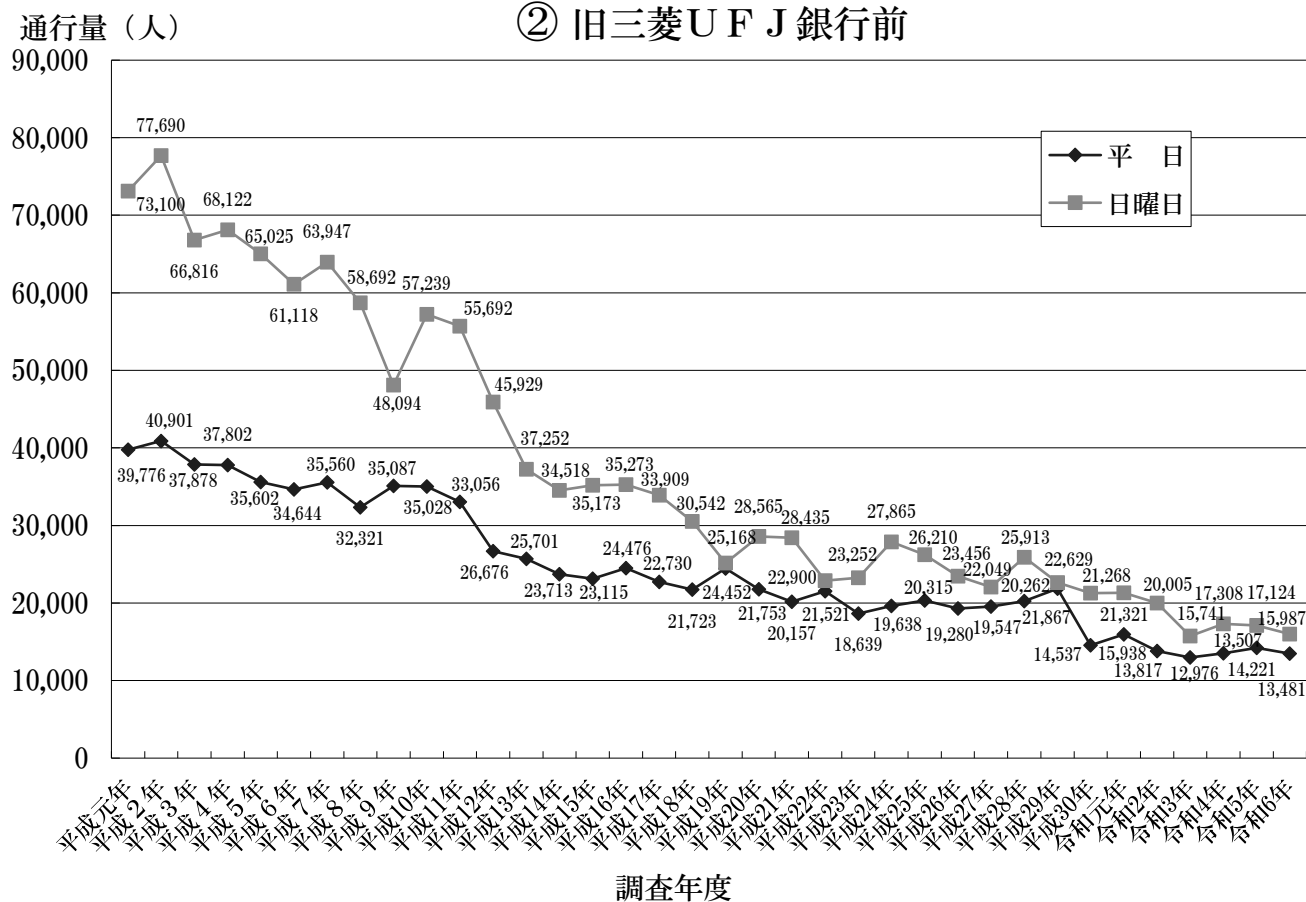
(2) 通行量の推移 (グラフ)

(2) 通行量の推移 (グラフ)

① 安達ビル前

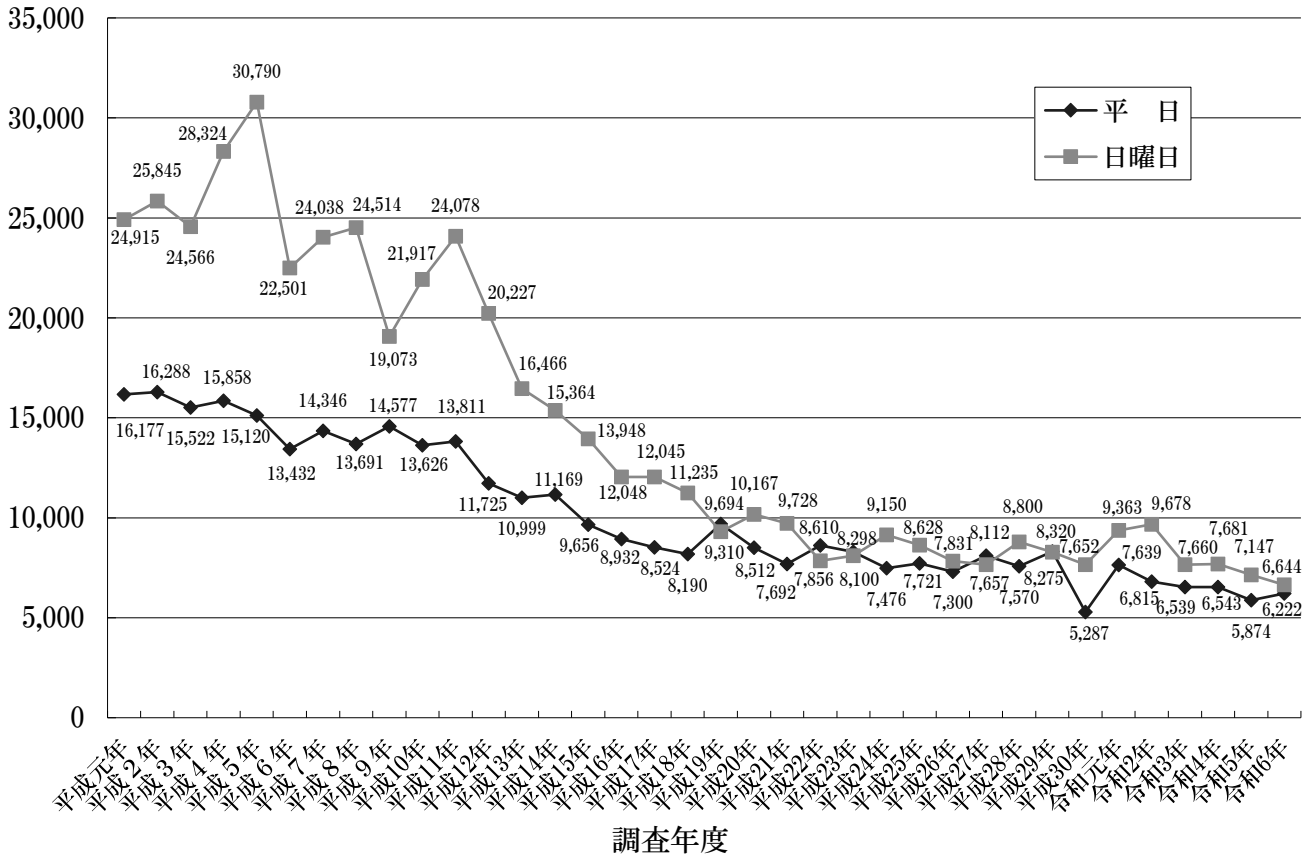


② 旧三菱UFJ銀行前



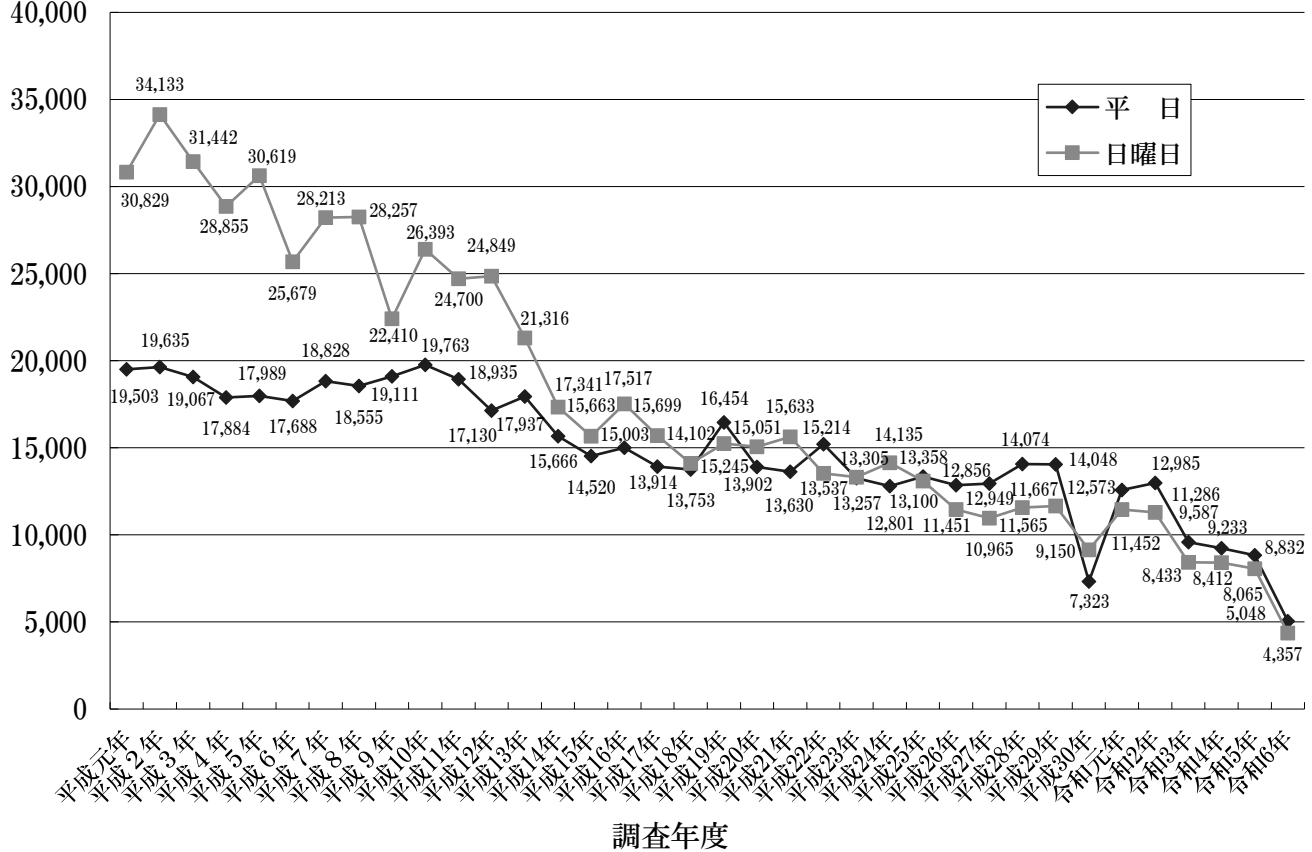
通行量 (人)

③ 稲垣屋ビル前



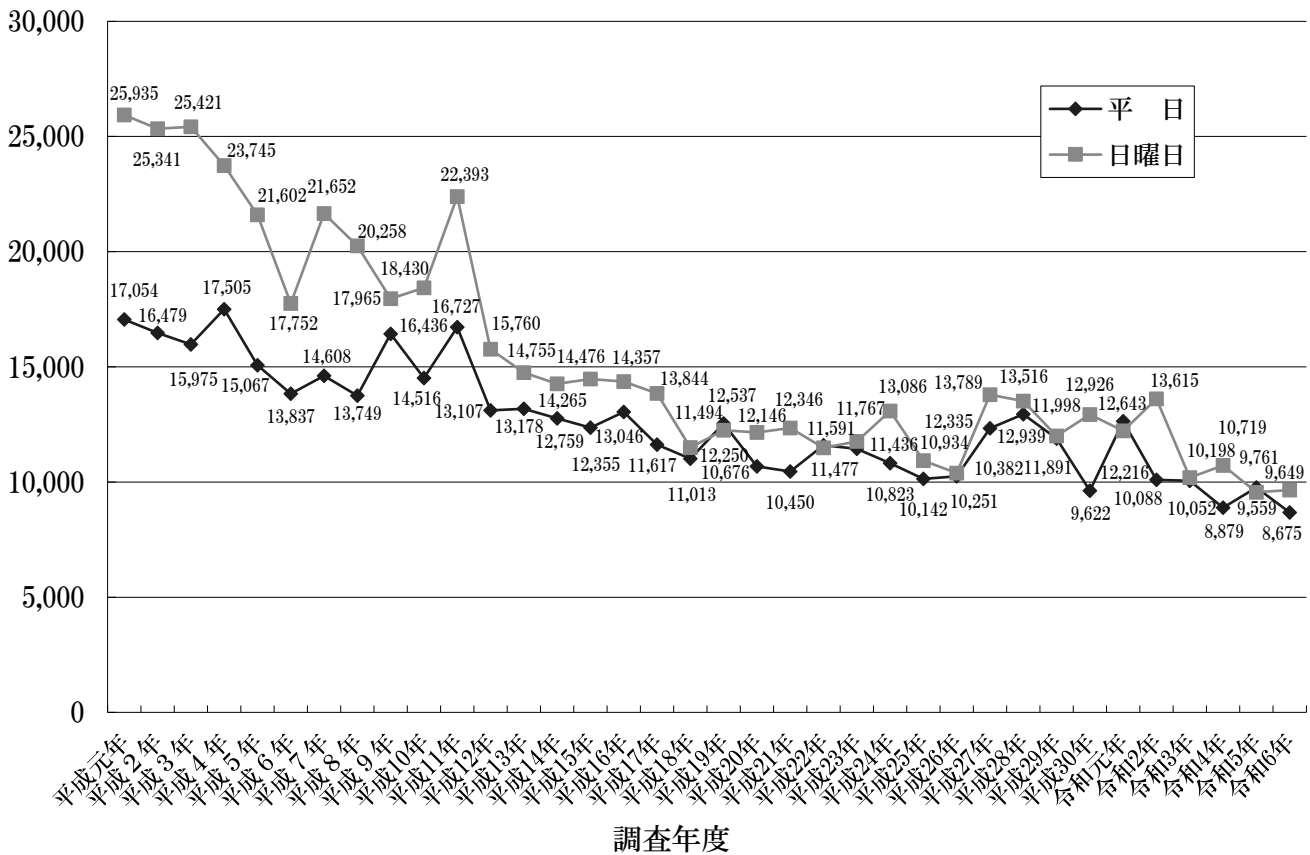
通行量 (人)

④ ココカラファイン浜町店横



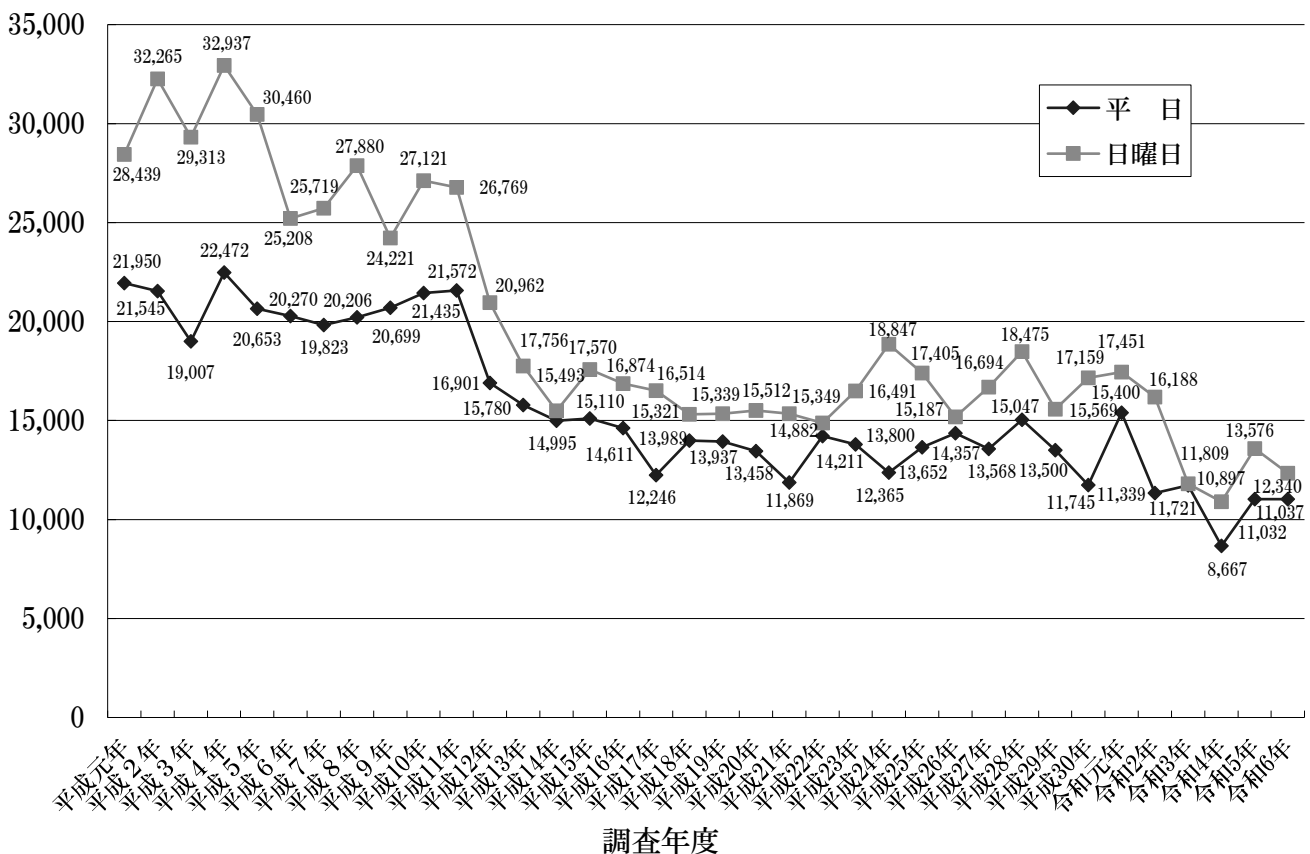
通行量 (人)

⑤ ハマクロス411前



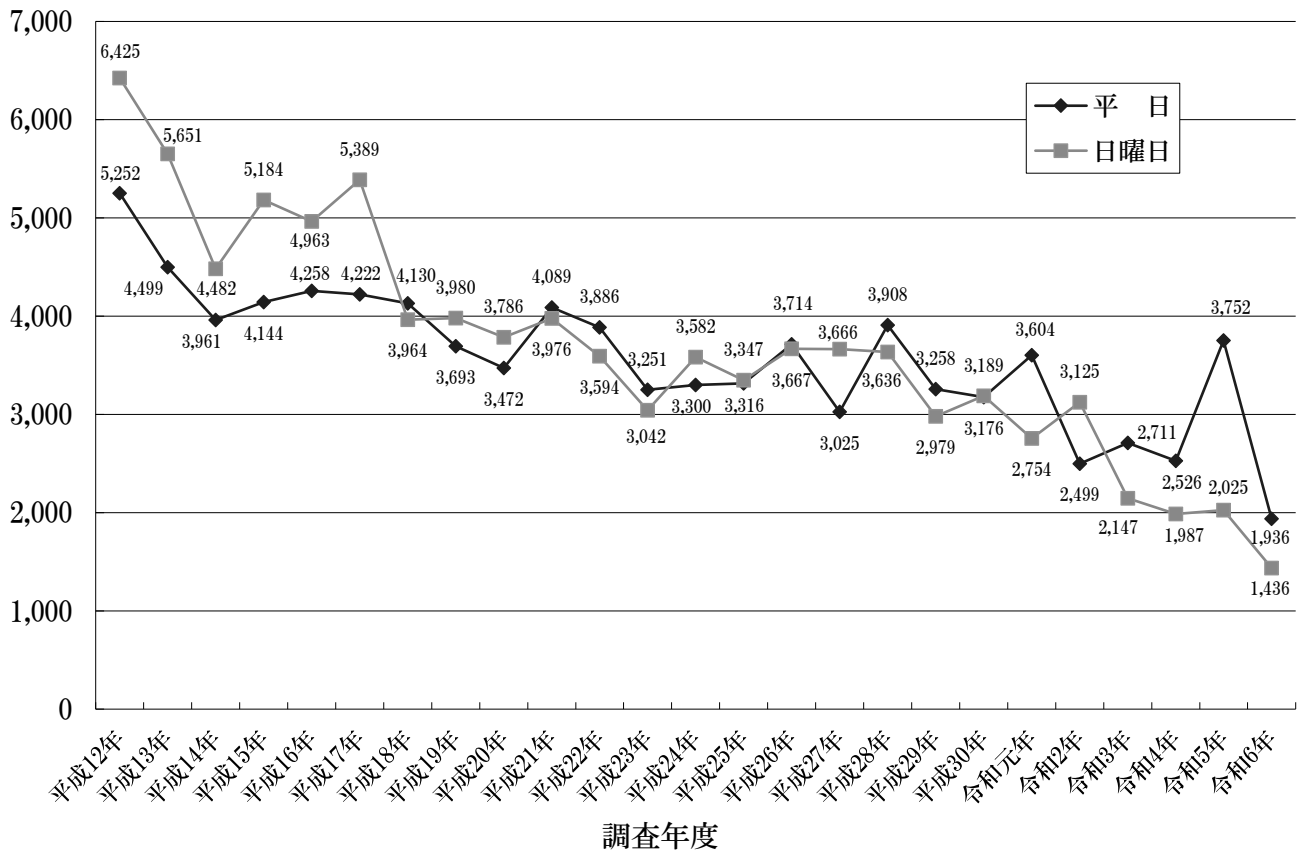
通行量 (人)

⑥ 旧市丸前



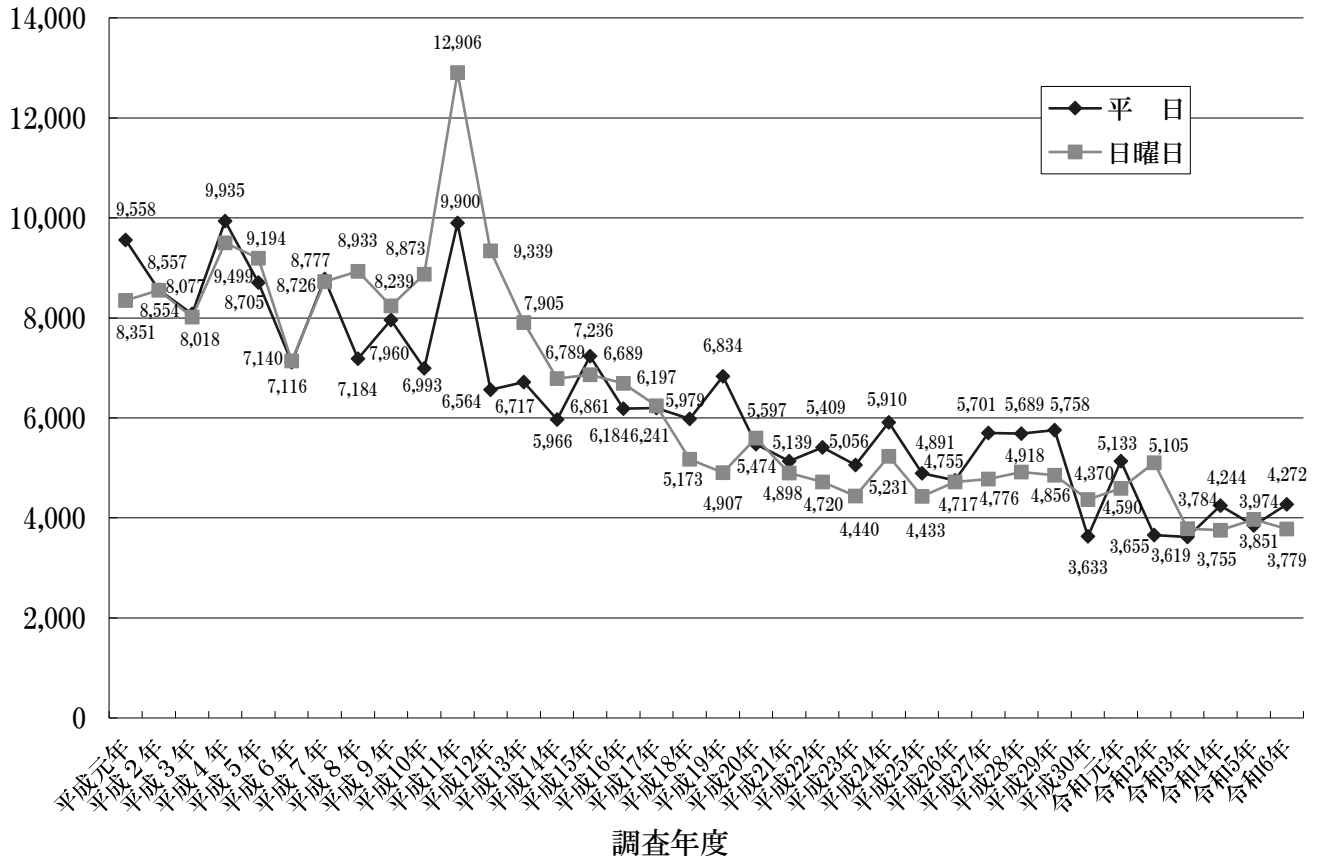
通行量 (人)

⑦ リフォーム・リリー前



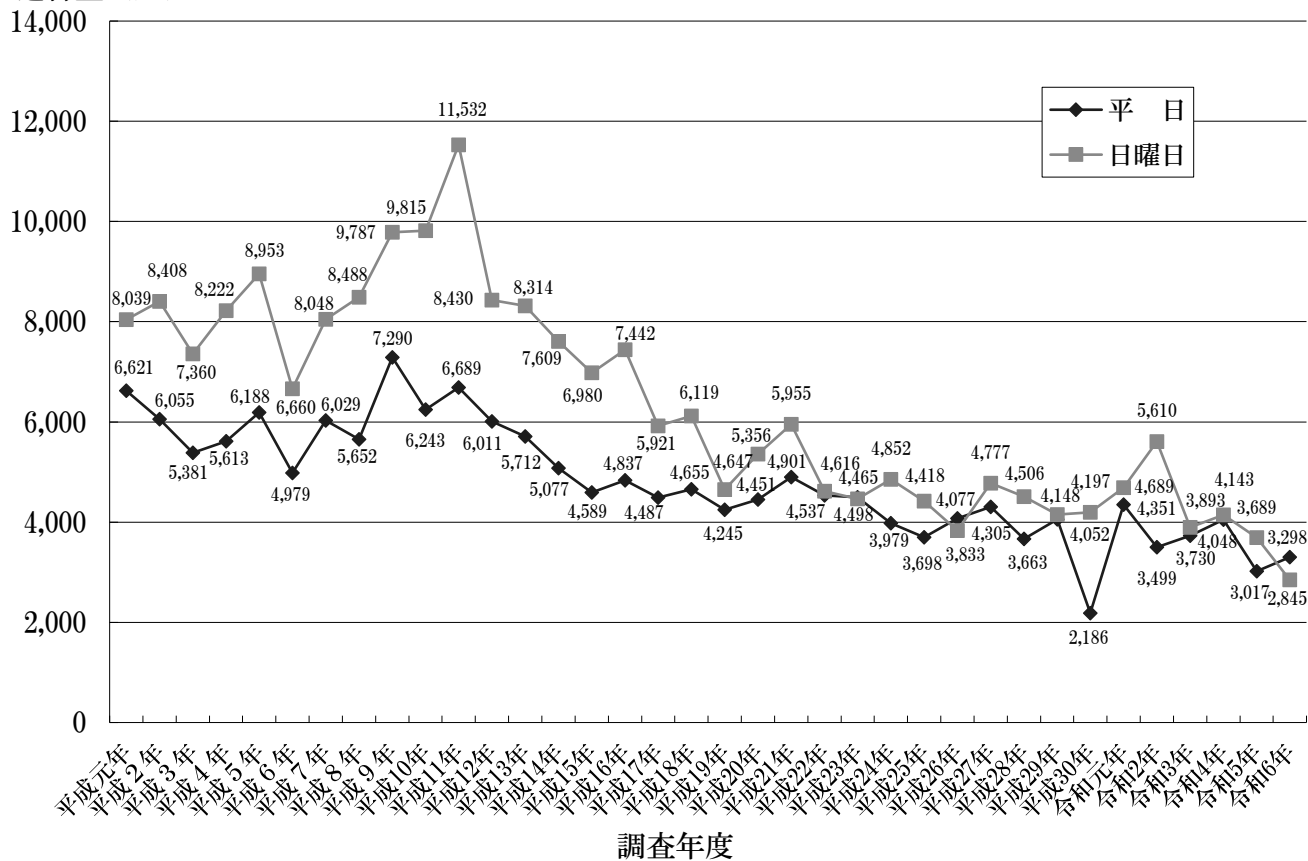
通行量 (人)

⑧ 十八親和銀行浜町支店横



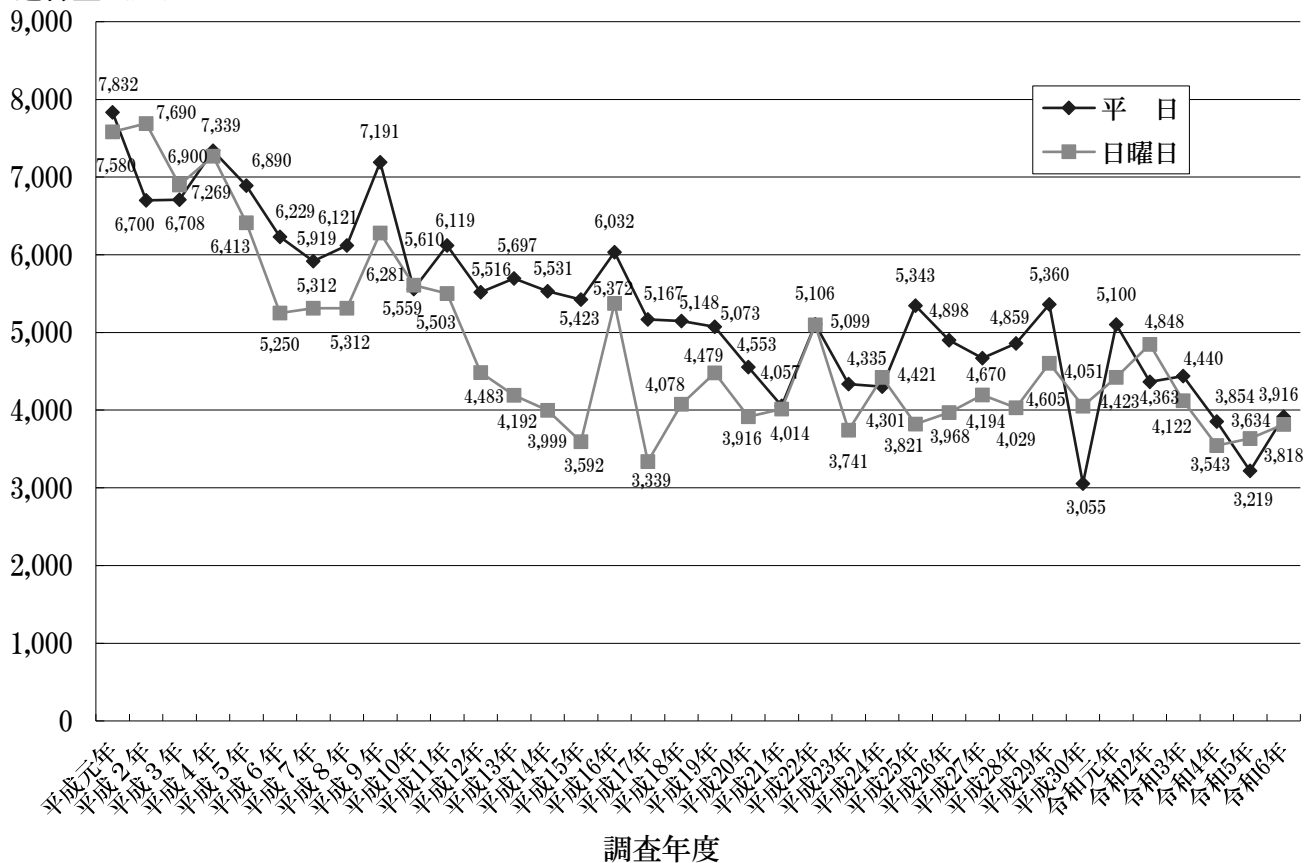
⑨ 多ら福 亜紗前

通行量 (人)



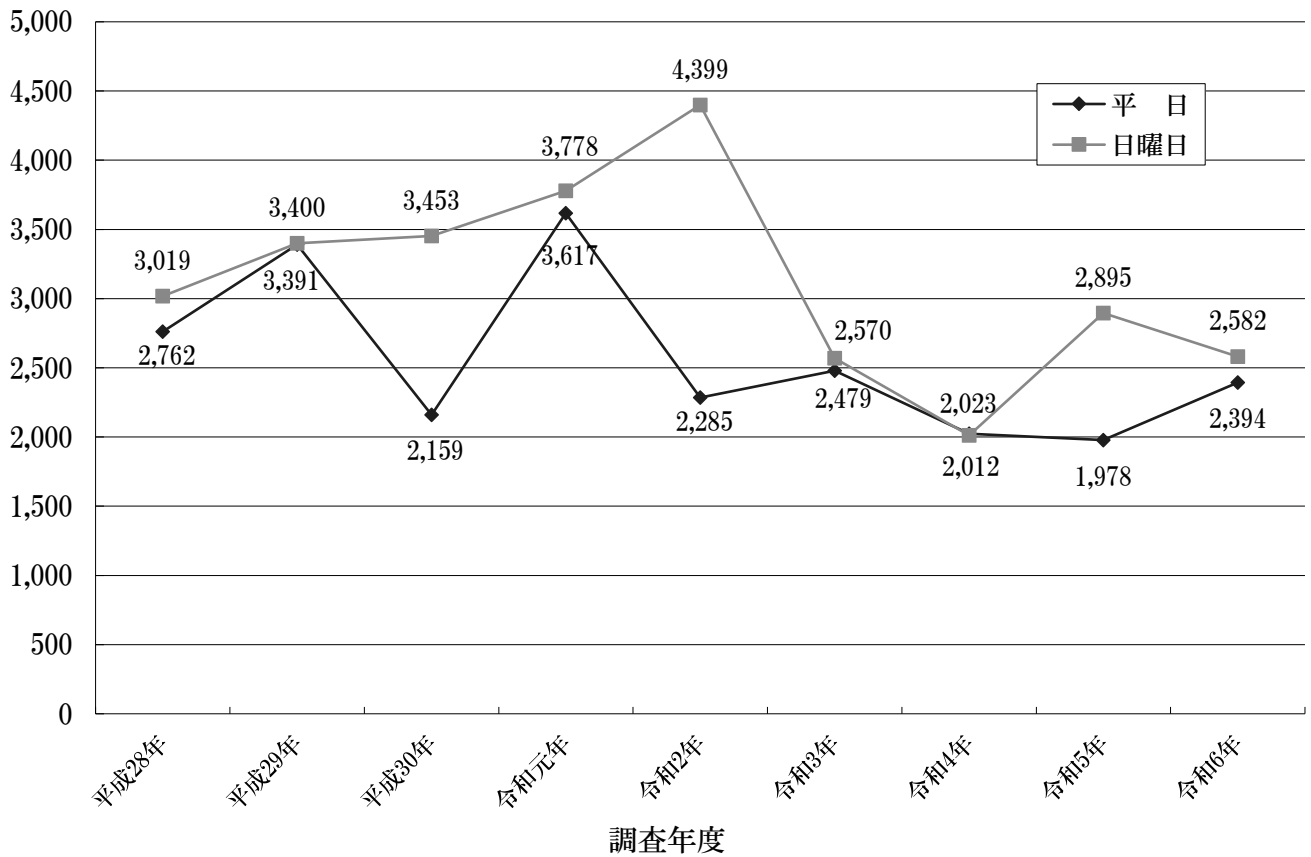
⑩ ニューヨーク堂前

通行量 (人)



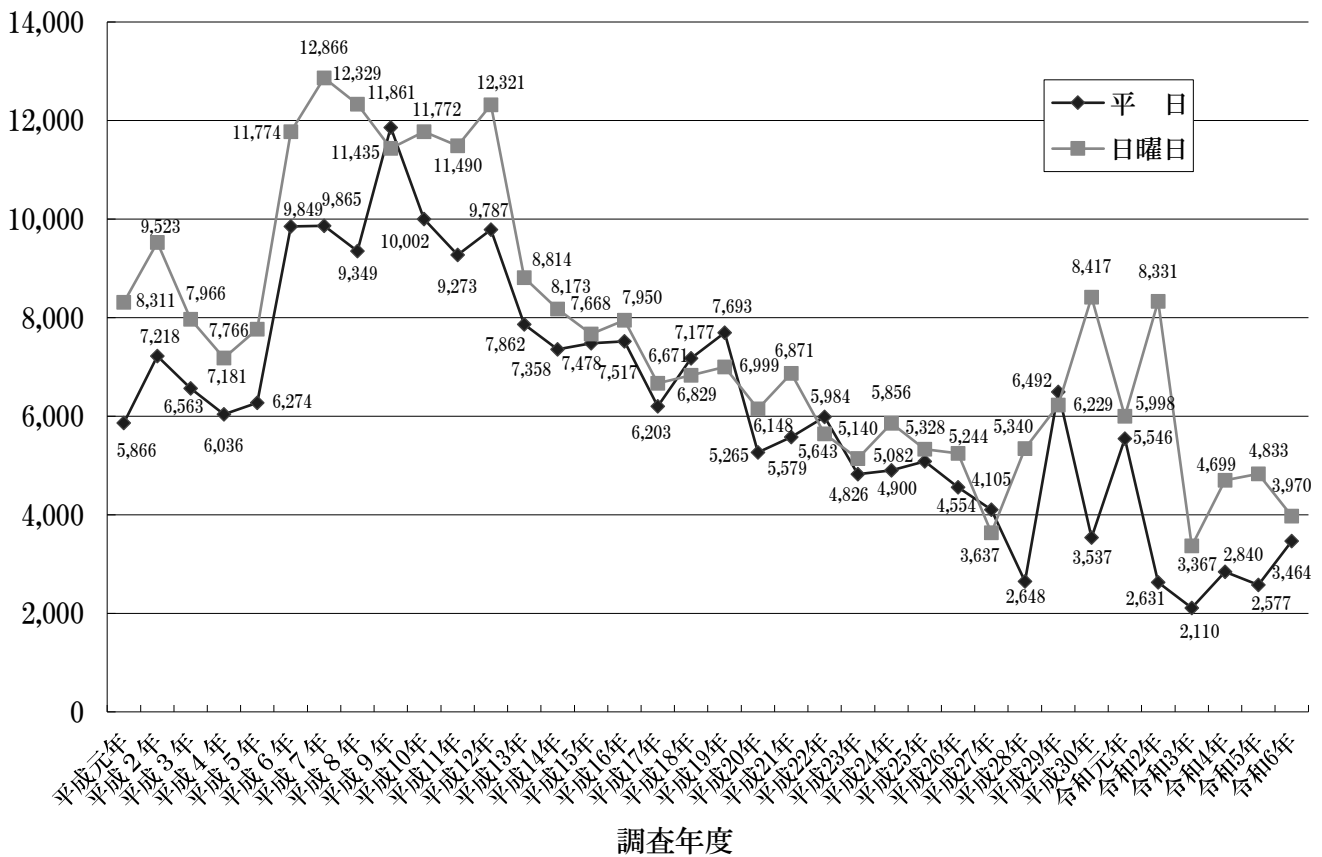
通行量 (人)

⑪ セブンイレブン銅座町店前



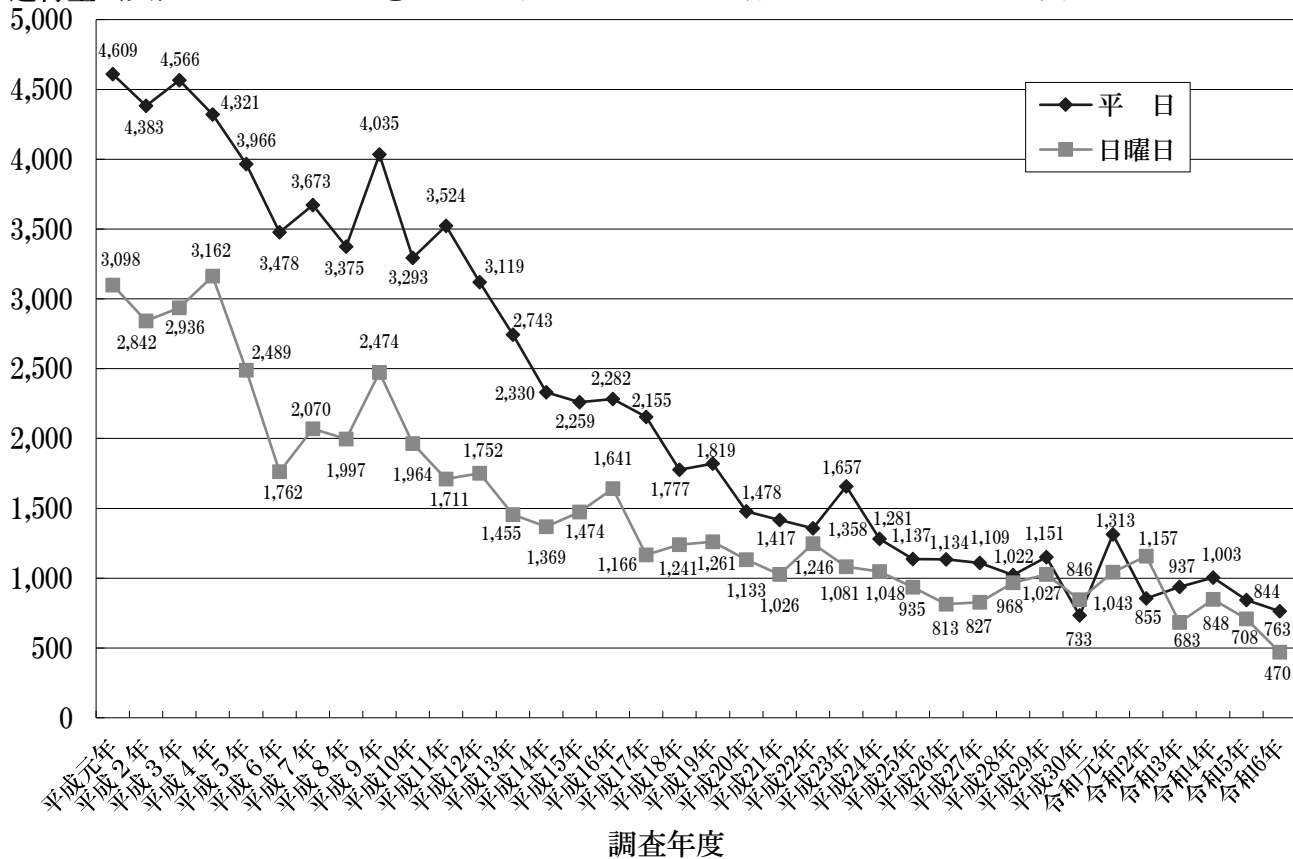
通行量 (人)

⑫ 新地橋上



⑬ 十八親和銀行広馬場ATMコーナー横

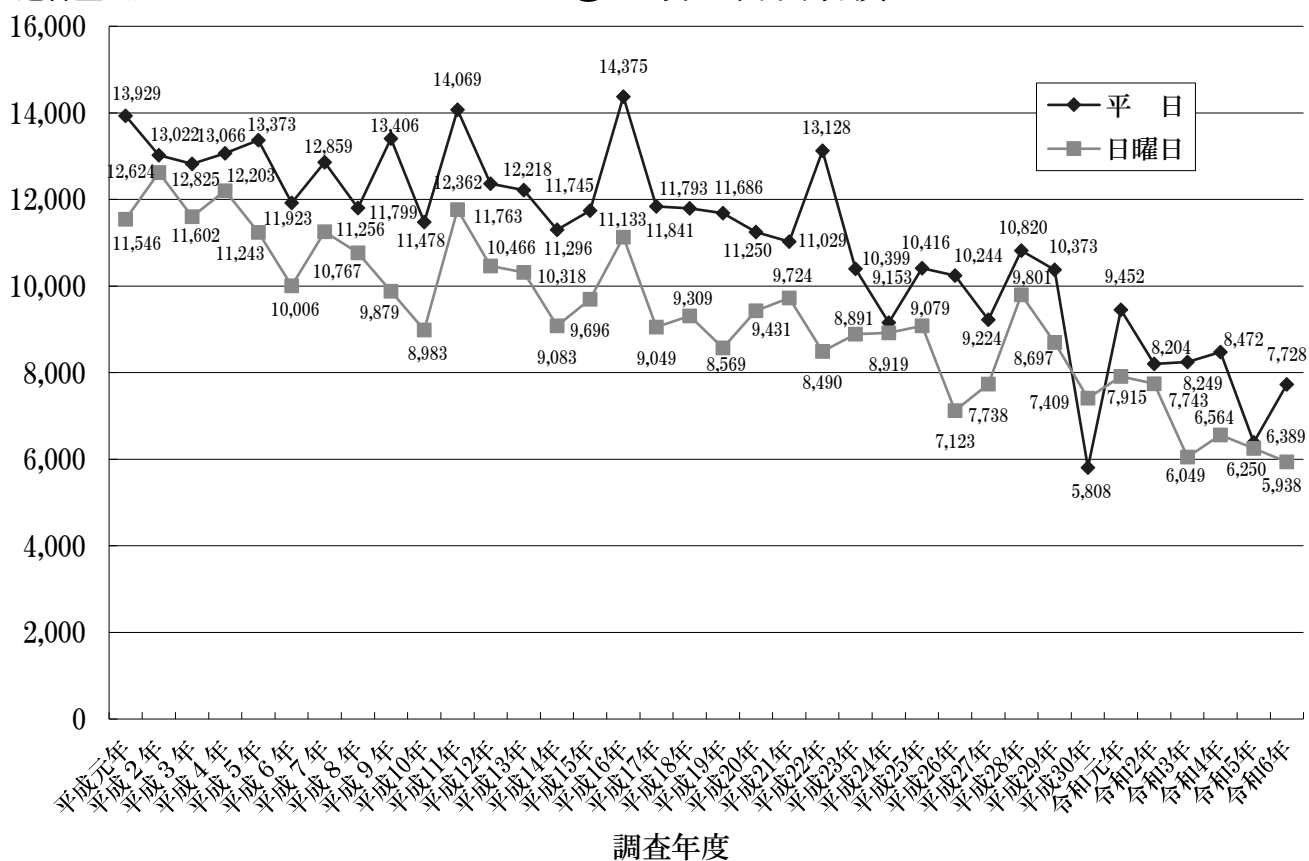
通行量 (人)



調査年度

⑭ 旧井上鯨肉店横

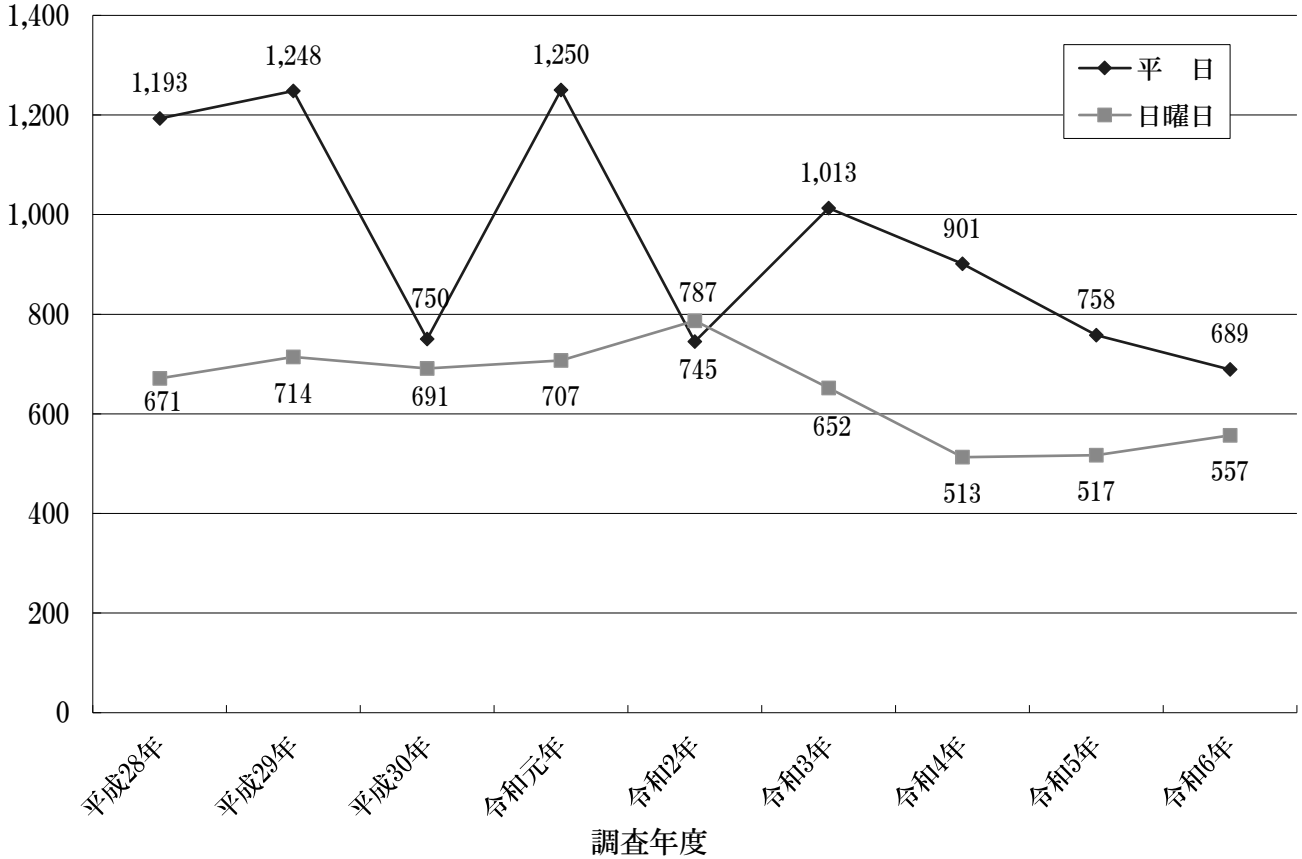
通行量 (人)



調査年度

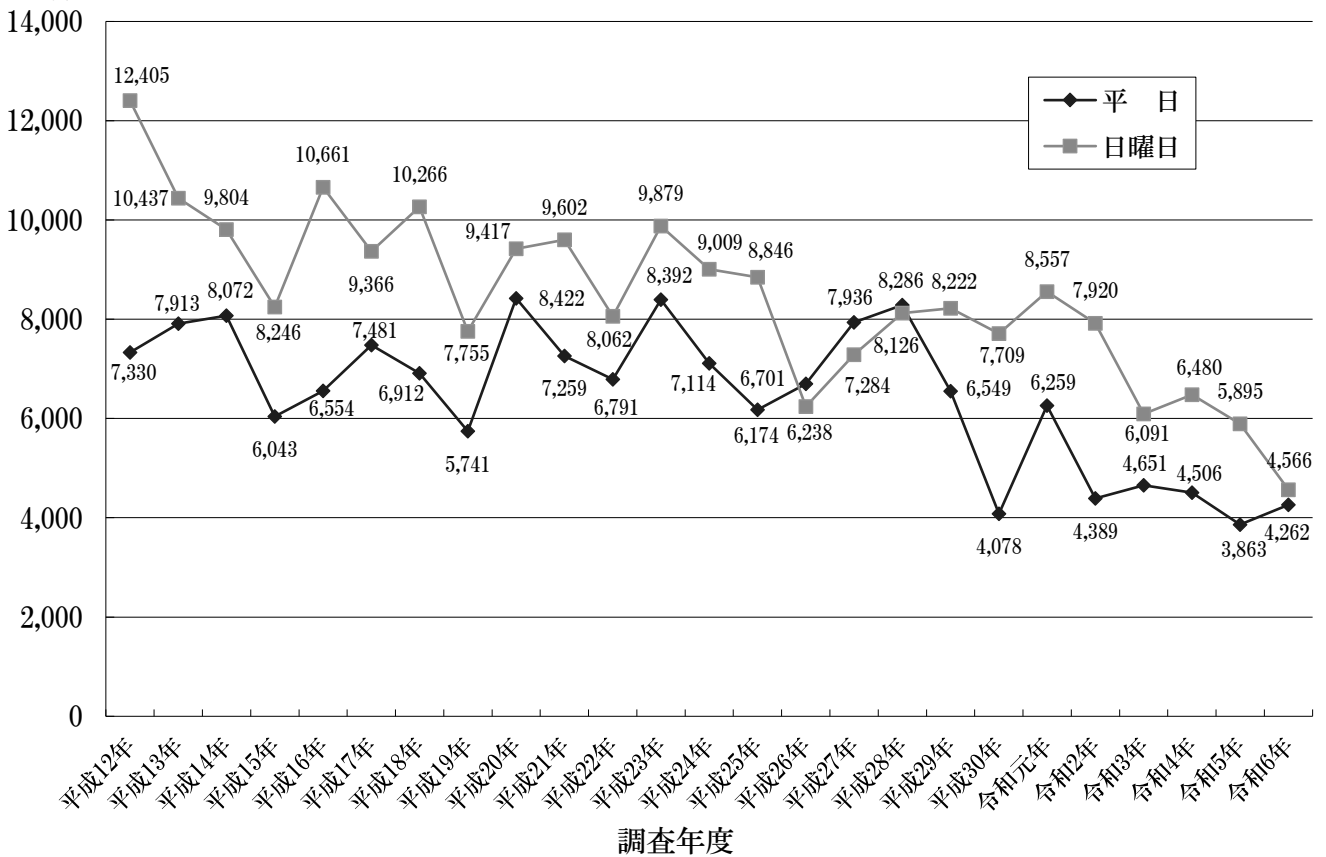
⑮ 月香園前

通行量 (人)



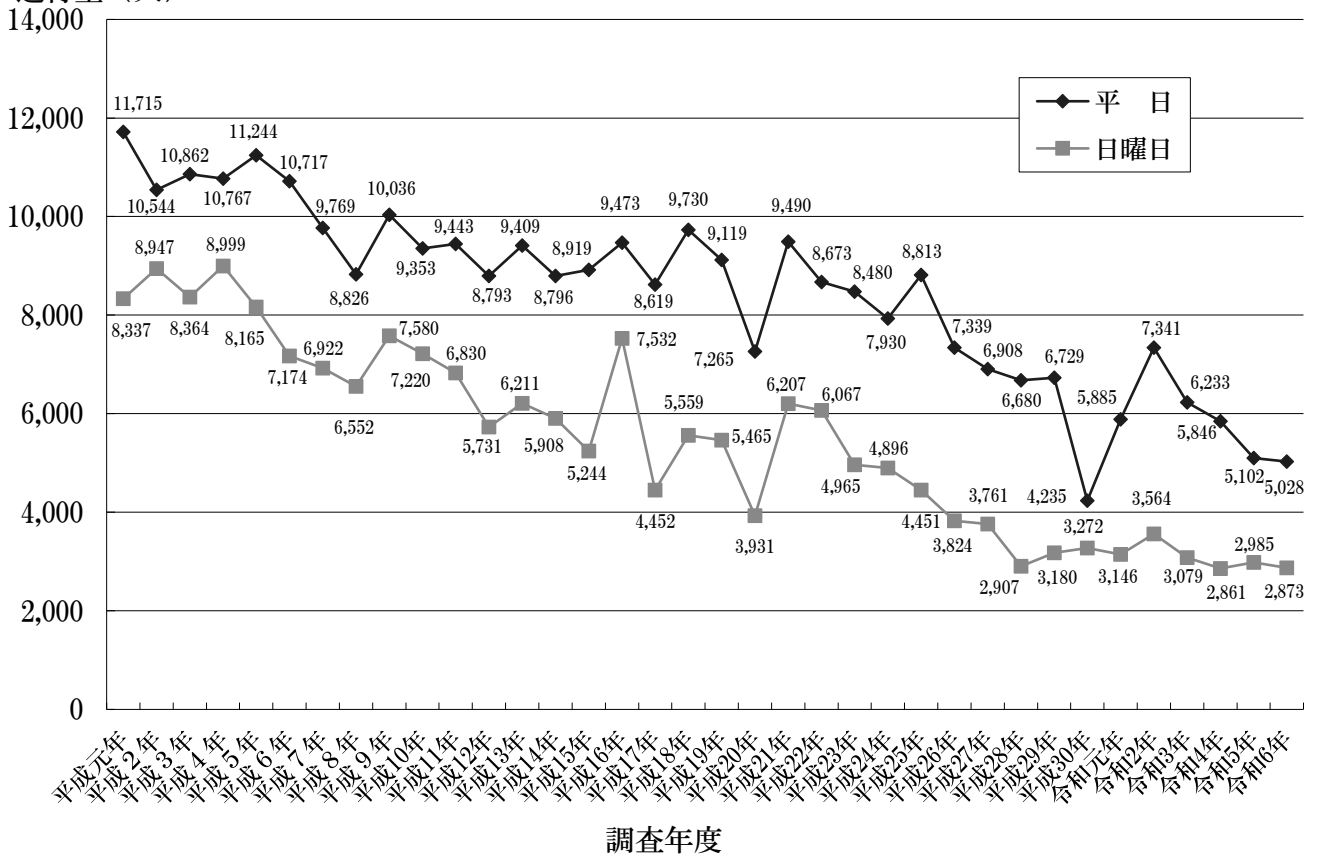
⑯ ゆめタウン夢彩都前

通行量 (人)



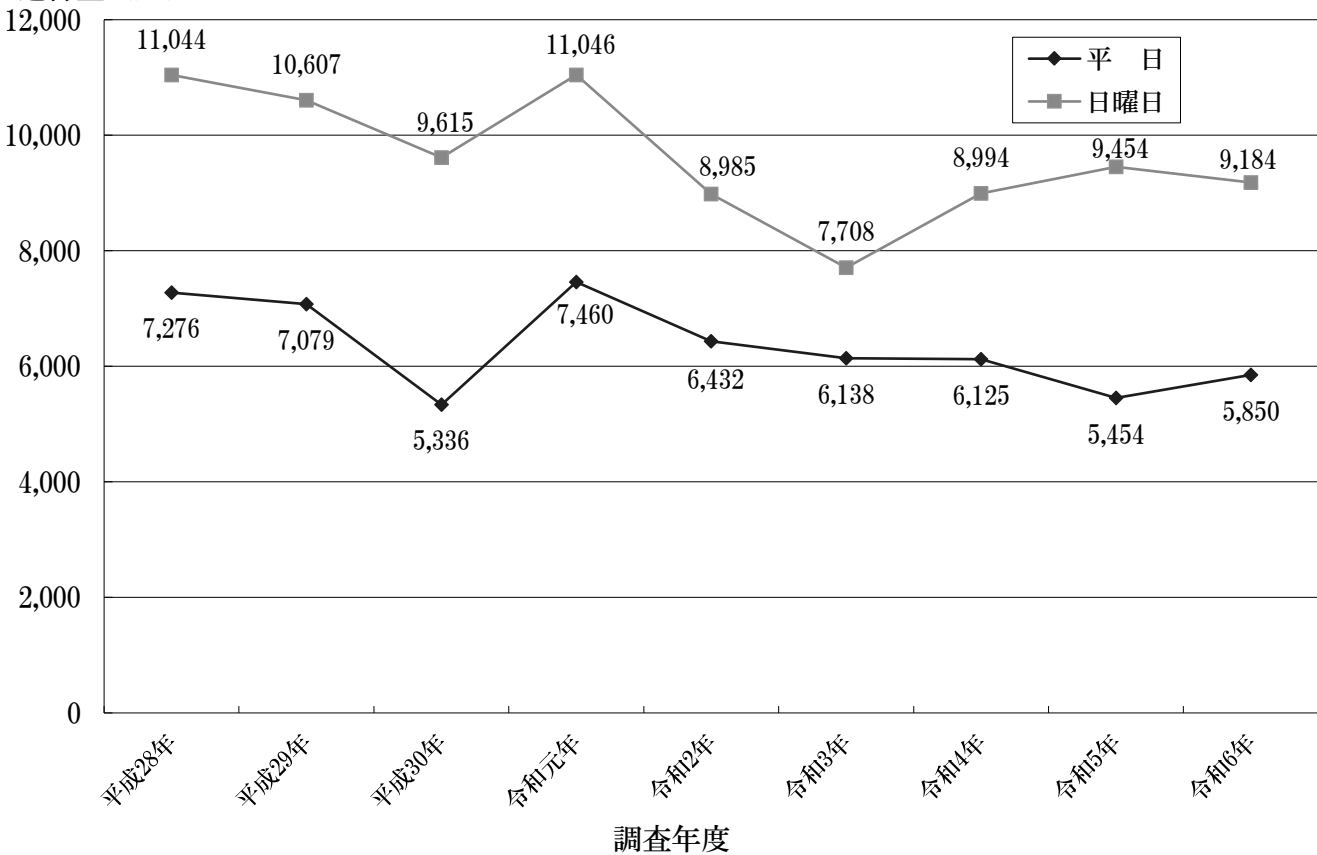
通行量 (人)

⑰ 長崎銀行新大工町支店前



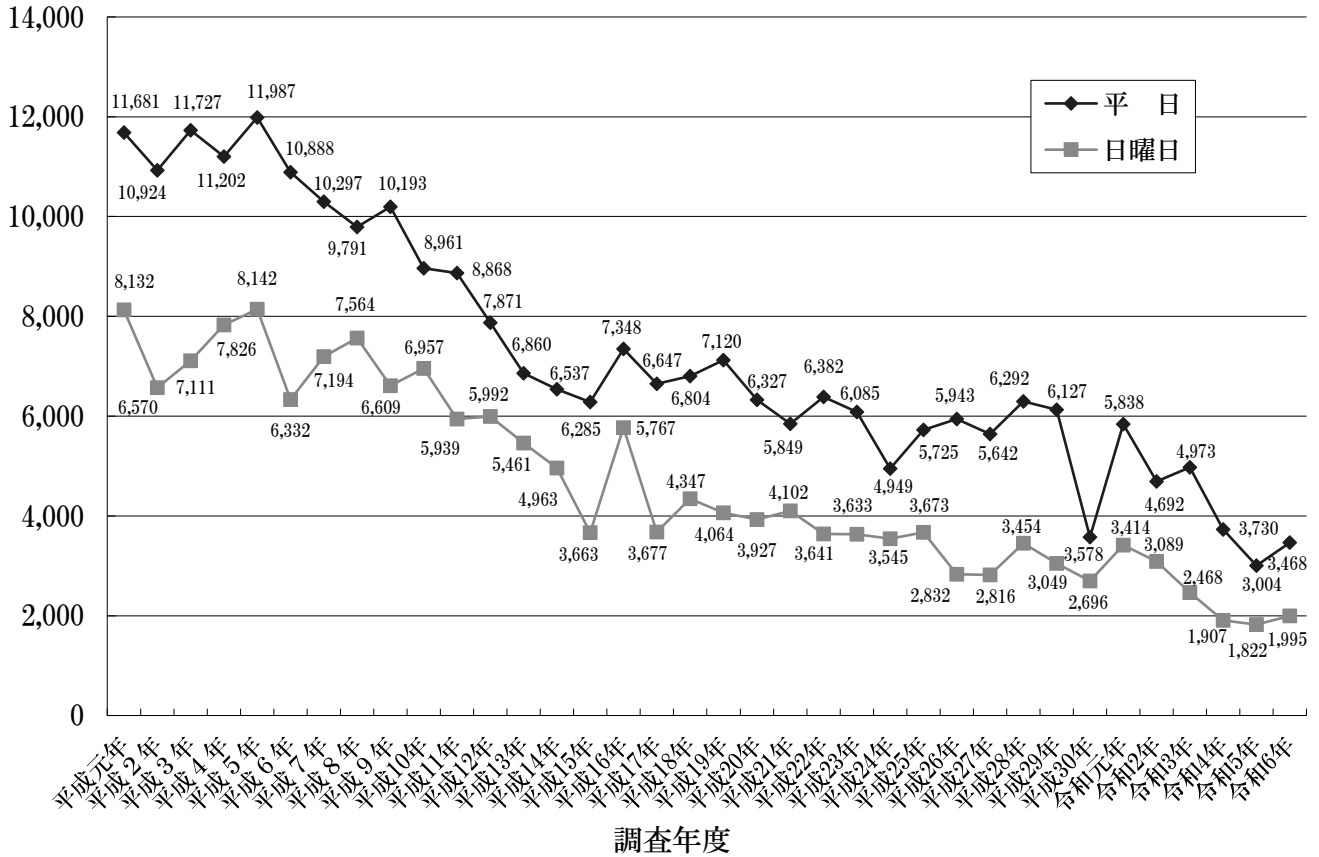
通行量 (人)

⑱ ココウオーク前



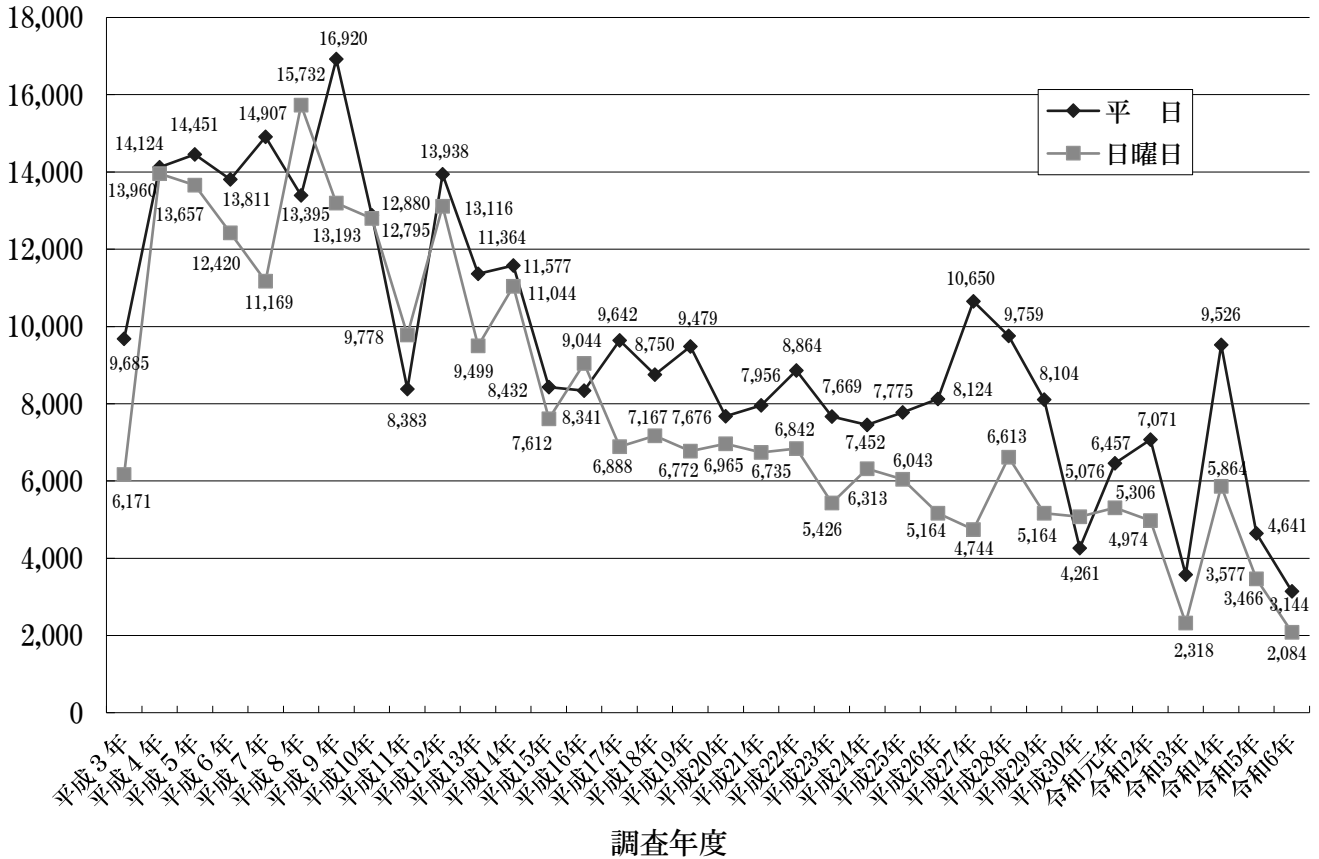
⑱ 旧横尾酒店前

通行量 (人)



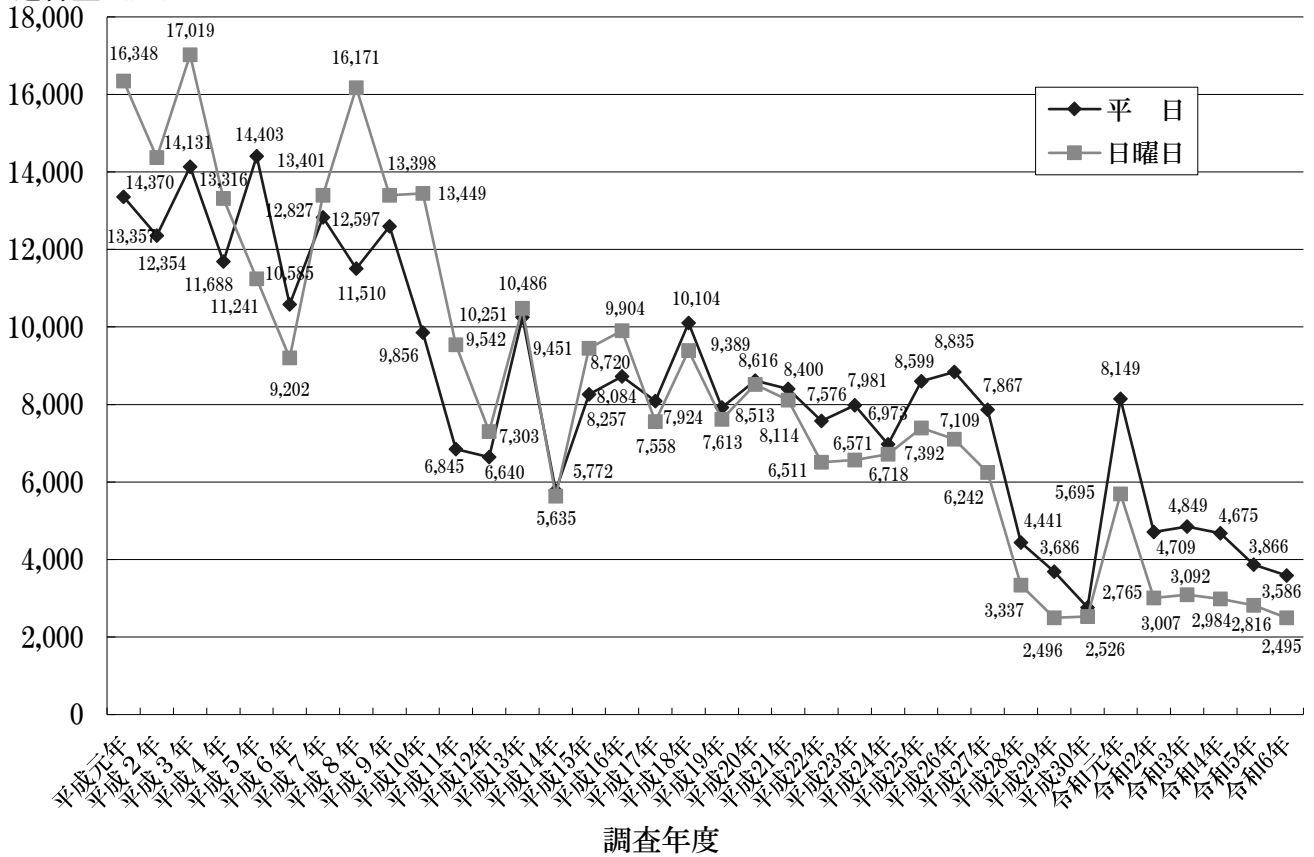
⑳ 長崎銀行千歳支店前

通行量 (人)



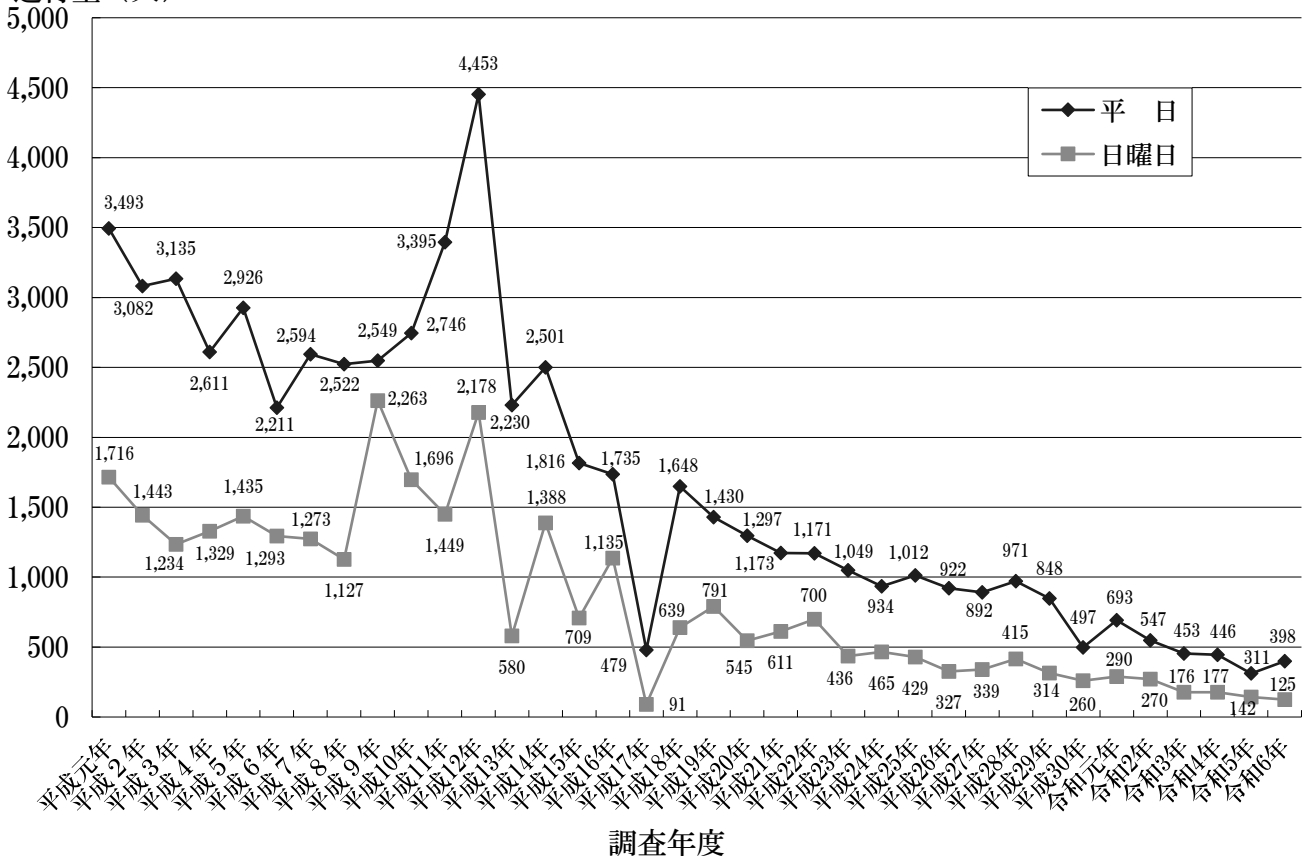
⑳ ジョイフルサン住吉店前

通行量 (人)



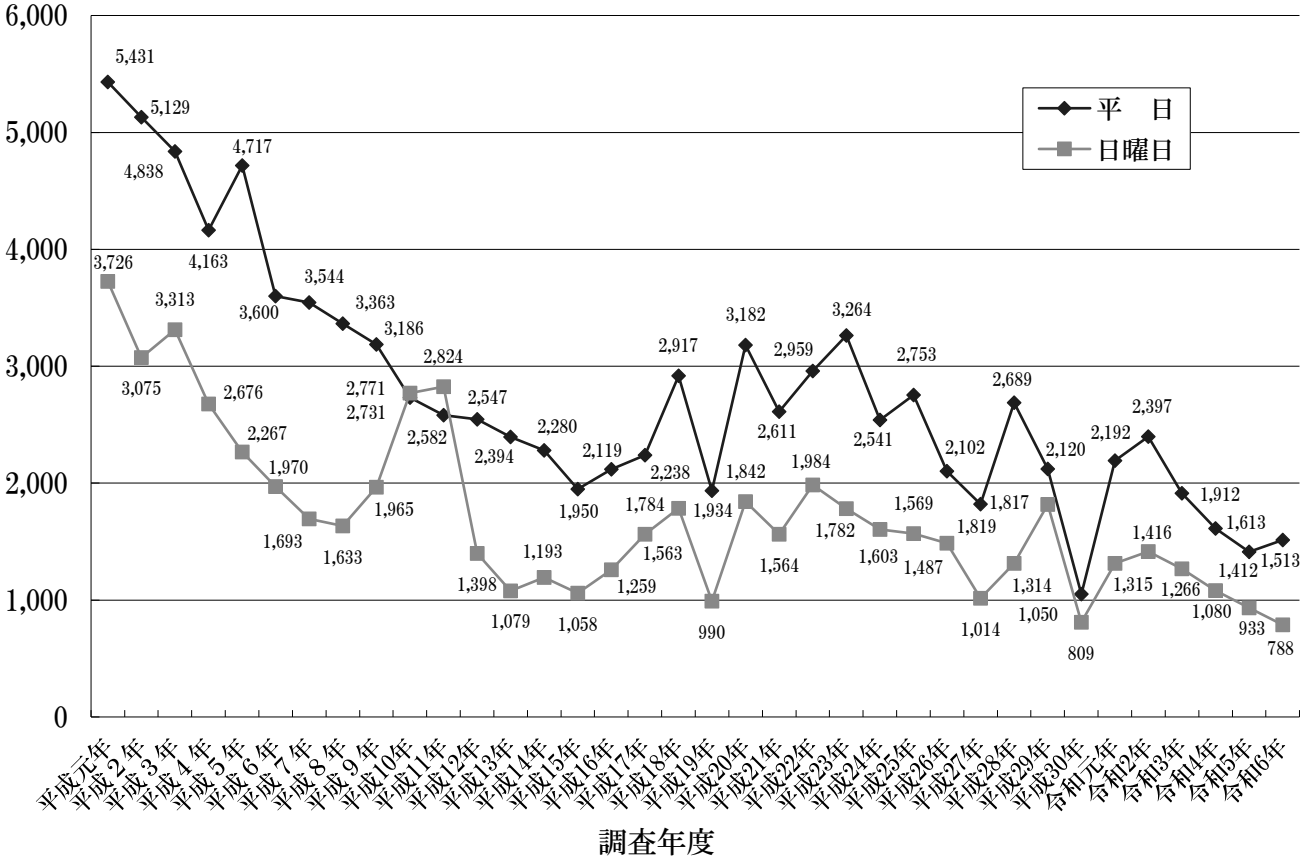
㉑ 十八親和銀行稲佐中央通り支店前

通行量 (人)



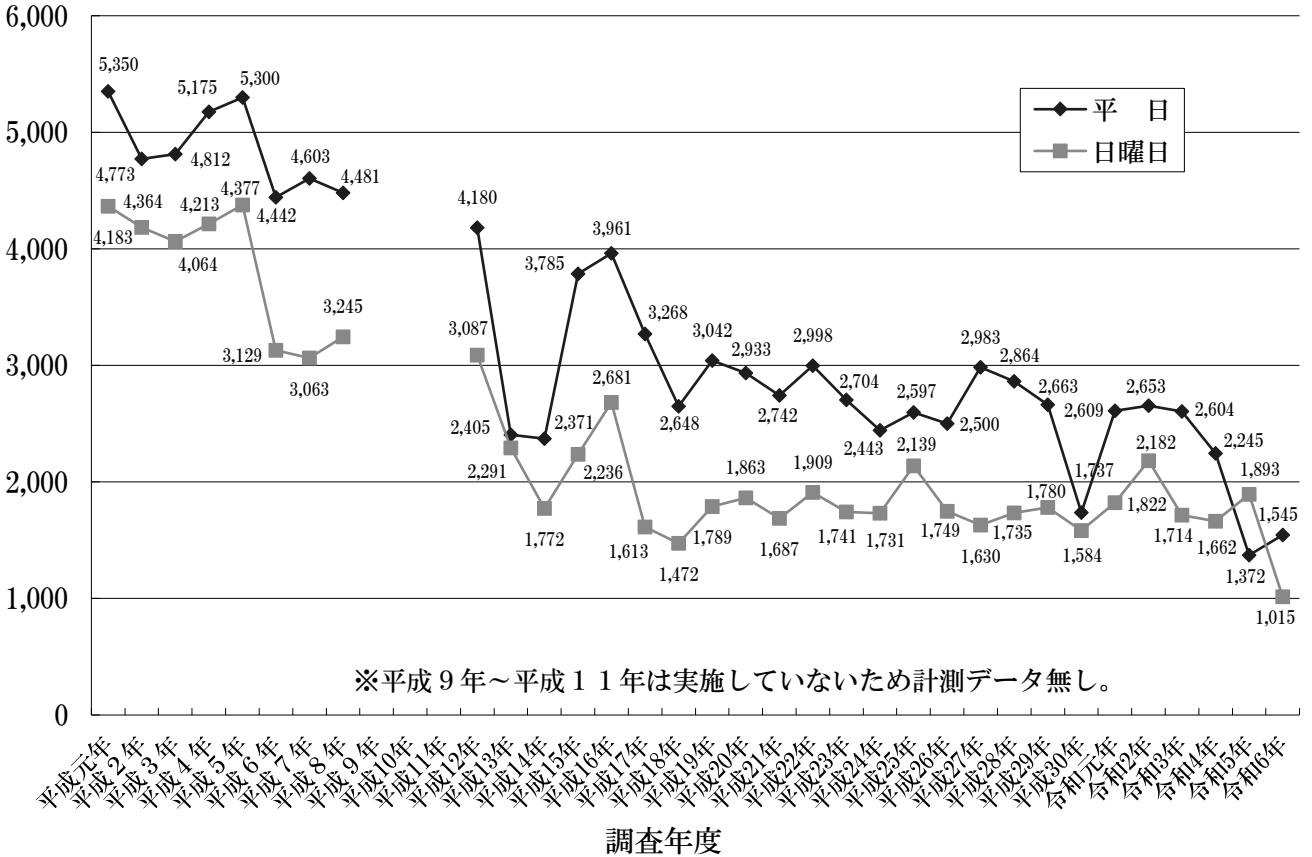
㊸ タクシー乗り場前

通行量 (人)

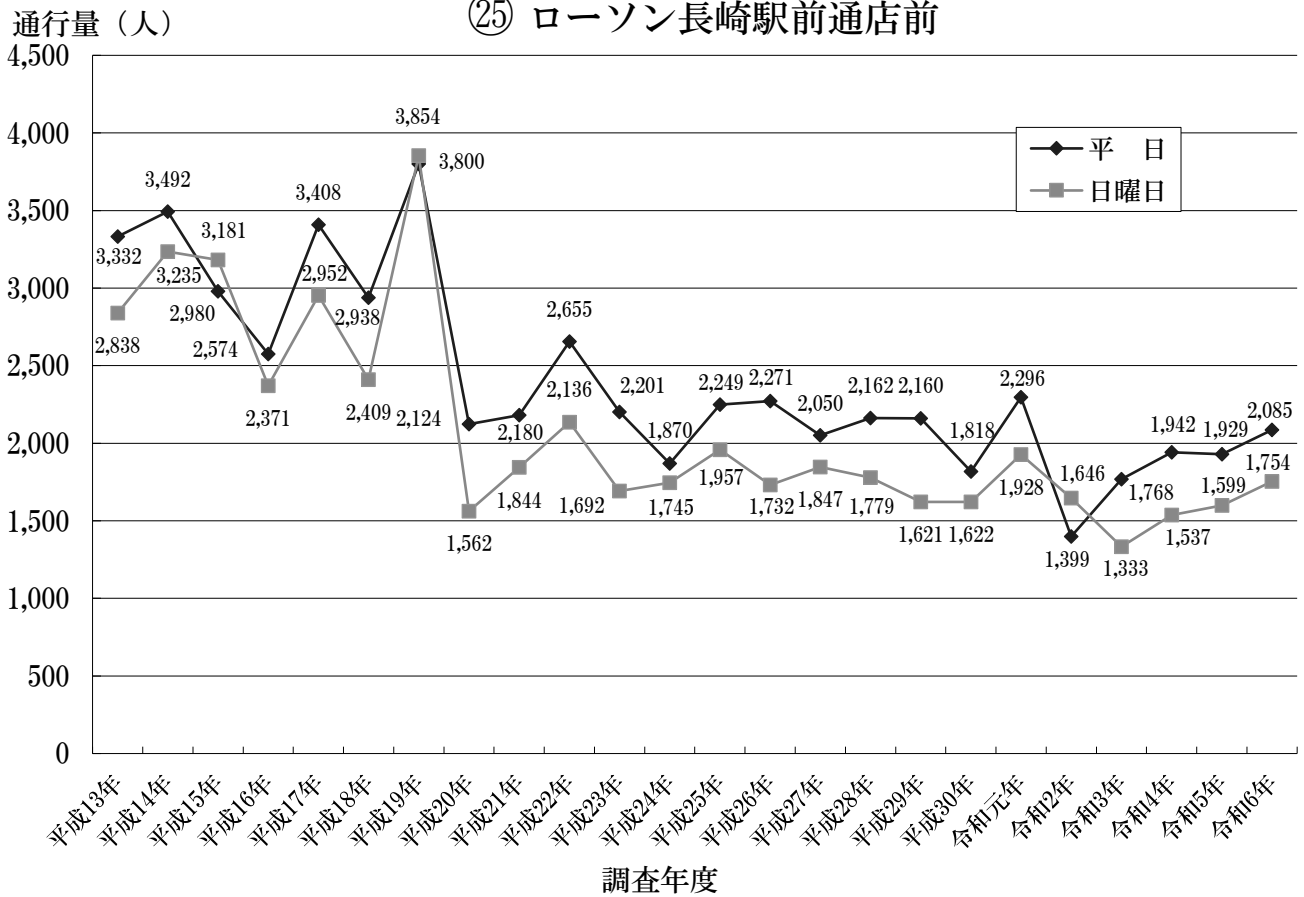


㊸ 十八親和銀行浦上支店前

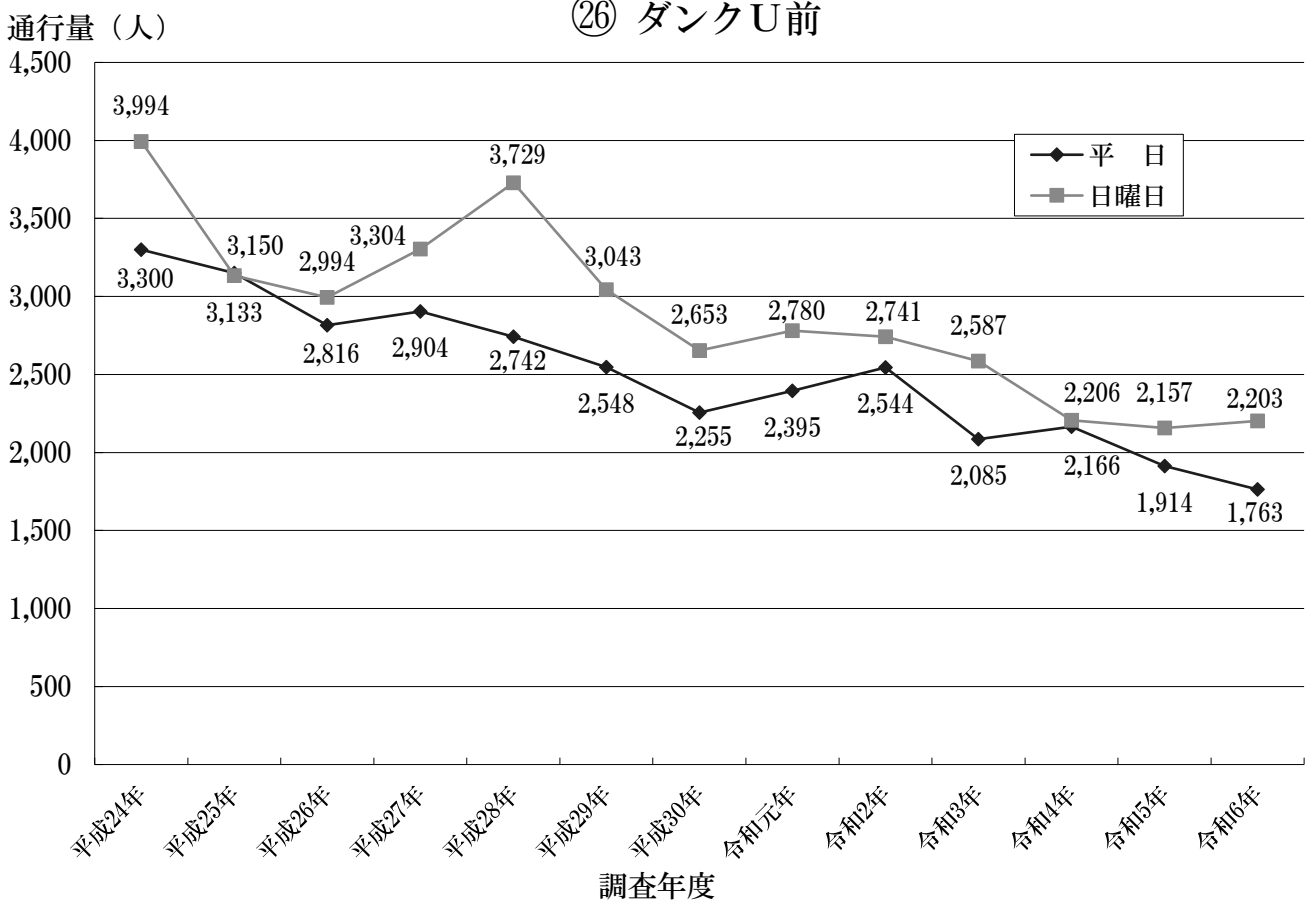
通行量 (人)



㊦ ローソン長崎駅前通店前



㊦ ダンクU前



②⑦ 坂本興産前

通行量 (人)

