

長崎市内商店街

歩行者通行量調査集計報告書

(令和2年9月4日(金)・9月20日(日)調査)

長崎商工会議所

目 次

まえがき	1 ページ
------	-------

1. 調査結果総括

(1) 調査概要	4 ページ
歩行者通行量調査地点見取図	6 ページ
(2) 令和 2 年調査結果集計表	8 ページ
(3) 対前年比較	9 ページ
(4) 通行量上位地点	1 2 ページ
(5) 時間帯別ウエイト	1 3 ページ

2. 調査地点別データ

(1) 方向別・男女別集計表及びグラフ	1 6 ページ
---------------------	---------

3. 通行量の推移（平成元年～令和 2 年）

(1) 通行量の推移（表）	7 1 ページ
(2) 通行量の推移（グラフ）	7 3 ページ

ま え が き

長崎商工会議所では、長崎市内の商店街区域等を対象に歩行者通行量調査を実施しており、本報告書は令和2年の調査結果を整理集計したものです。

商店街の歩行者通行量は、人口動態、道路・交通網の整備、大型店の出店、商店街の施設整備、さらには消費者ニーズの個性化・多様化など様々な要因によって年々変化がみられます。

長崎商工会議所はこの調査を継続することによって、このような商業環境の変化を明らかにすることを目的として、毎年実施いたしております。

本資料が長崎市小売商業の振興発展を図るうえで、お役に立てれば幸いです。

おわりに、本調査に際し、長崎市商店街連合会をはじめ関係各位のご協力に厚くお礼申し上げます。

令和2年11月
長崎商工会議所

1. 調査結果総括

1. 調査概要
2. 令和2年調査結果集計表
3. 対前年比較
4. 通行量上位地点
5. 時間帯別ウエイト

1. 調査概要

1. 目的

地域中小小売商業を取り巻く環境は、個人消費の低迷、消費者ニーズの多様化、大型店出店、地域間競争の激化などにより一層厳しい状況にある。

そこで、個別店舗経営や商店街形成などにおいて、極めて重要な要素である商店街の歩行者通行量を把握することにより、商店並びに商店街の振興発展策の立案の基礎資料とする。

2. 調査日時

令和2年9月 4日（金） 10時00分～18時00分 天候：曇りのち晴れ

令和2年9月20日（日） 10時00分～18時00分 天候：曇り時々晴れ

3. 調査地点 長崎市内商店街等26地点（令和2年9月20日現在）

No.	地区・商店街等名	調査地点
1	浜町アーケード街（浜市商店街）	安達ビル前
2	浜町アーケード街（浜市商店街）	旧三菱UFJ銀行前
3	浜町アーケード街（浜市商店街）	稲垣屋ビル前
4	浜町（浜市商店街）	ココカラファイン浜町店横
5	観光通アーケード街（観光通商店街）	ハマクロス411前
6	観光通アーケード街（観光通商店街）	市丸前
7	電車通りアーケード街（電車通り商店街）	リフォーム・リリー前
8	鍛冶屋町通り（鍛冶市商店街）	親和銀行浜町支店横
9	鍛冶屋町通り（鍛冶市商店街）	多ら福 亜紗前
10	中通り（中通り商店街）	ニューヨーク堂前
11	銅座町（銅座町商店街）	セブンイレブン銅座町店前
12	新地町（新地中華街商店街）	新地橋上
13	籠町（広馬場商店街）	十八銀行広馬場ATMコーナー横
14	築町（築町商店街）	井上鯨肉店横
15	江戸町（江戸町商店街）	月香園前
16	大波止（ゆめタウン夢彩都）	ゆめタウン夢彩都前
17	新大工町（新大工町商店街）	長崎銀行新大工町支店前
18	茂里町（ココウオーク）	ココウオーク前
19	住吉町（住吉商店街）	旧横尾酒店前
20	住吉町（住吉商店街）	長崎銀行千歳支店前
21	中園町（中園銀座商店街）	ジョイフルサン住吉店前
22	稲佐中央通り（稲佐中央通り商店街）	十八銀行稲佐中央通り支店前
23	城栄町本通り（城栄商店街）	タクシー乗り場前
24	平和町（平和町商店街）	十八銀行浦上支店前
25	大黒町（長崎駅前商店街）	ローソン長崎駅前通店前
26	滑石（滑石総合ショッピングセンター）	ダンクU前

4. 調査対象

前記26地点を通行する歩行者

5. 調査内容

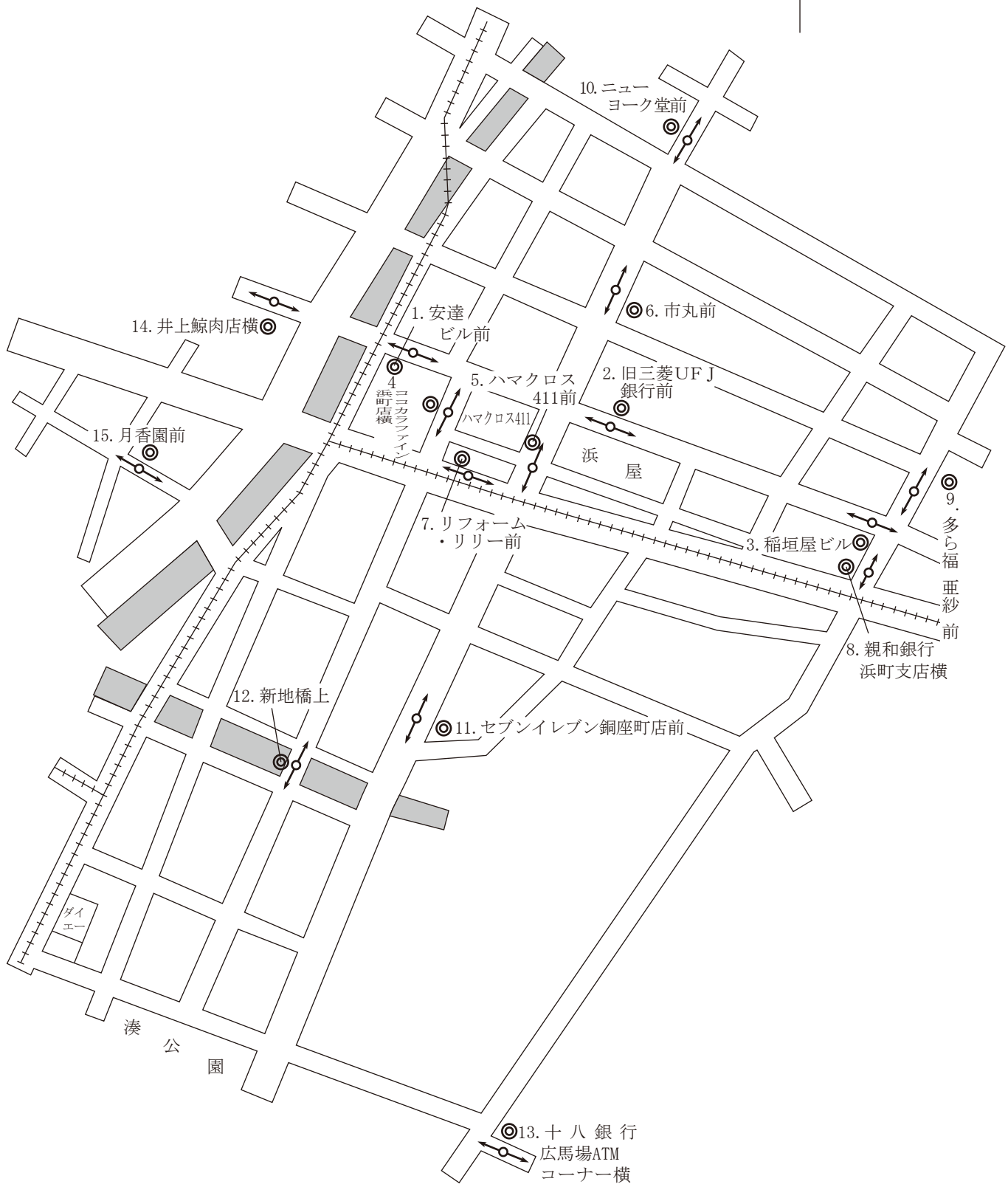
調査員を調査地点に配置し、時間帯別（1時間毎）、性別、方向別に計測

※特記事項

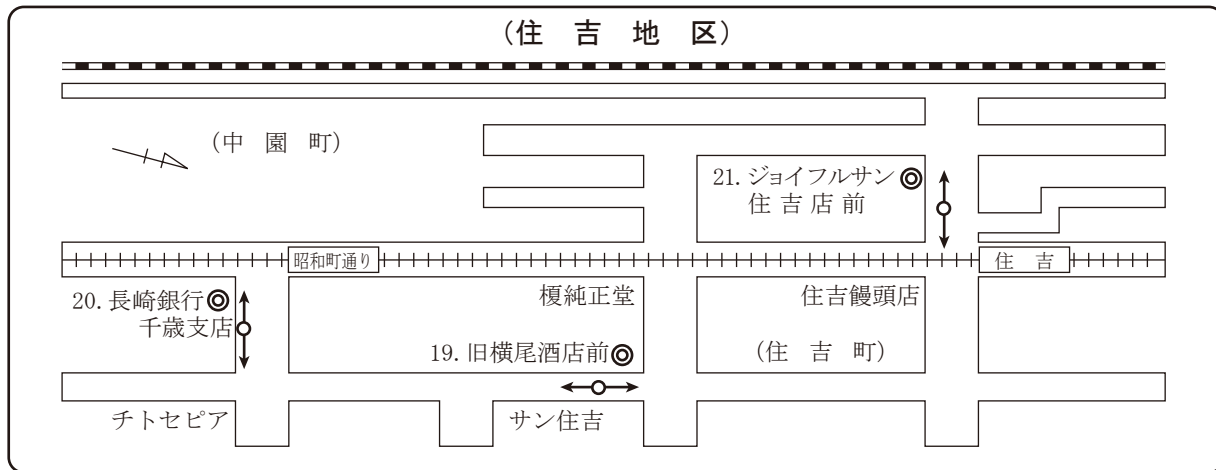
- 平成9年は、豪雨・長雨のため延期となり、10月に実施
- 平成12年から浜市電車通り「みろくや前」、平和町「十八銀行浦上支店前」、「夢彩都前」、「出島ワーフ前」、元船町「日通倉庫前」の5地点を調査地点に追加
- 平成13年から「アミュプラザ長崎前」、「ローソン長崎駅前通店前」を調査地点に追加
- 平成14年から「出島ワーフ前」、「日通倉庫前」、「アミュプラザ長崎前」の調査地点を削除
- 平成14年から浜口町「ひいらぎ前」の調査地点を「朝長時計店前」に変更
- 平成15年から観光通アーケード街「文明堂」の調査地点を「長崎大丸前」に変更
- 平成15年から中園町「ジョイフルサン住吉店前」の調査地点をジョイフルサン住吉店西口の見通しの良い地点に若干移動（郵便局前）
- 平成16年7月11日（日）に参議院議員通常選挙実施
- 平成16年から観光通アーケード街「長崎大丸前」の調査地点名を「博多大丸長崎店前」に変更
- 平成17年から浜市電車通りアーケード街「みろくや前」の調査地点名を「旧みろくや前」に変更
- 平成18年から浜市電車通りアーケード街「旧みろくや前」の調査地点名を「リフォーム・リリー前」に、浜市アーケード街「東京三菱銀行前」の調査地点名を「三菱東京UFJ銀行前」に変更
- 平成19年は、調査予定日の7月6日・8日が豪雨であったため順延とし、9月28日・30日に実施
- 平成19年から浜市アーケード街「馬場家具店前」の調査地点名を「安達ビル前」に変更
- 平成20年から鍛冶屋町通り（鍛冶市商店街）「大野呉服店前」の調査地点名を「旧大野呉服店前」に、城栄町本通り（城栄商店街）「十八銀行城山支店駐車場前」の調査地点を「宮川呉服店前」に変更
- 平成21年から鍛冶屋町通り（鍛冶市商店街）「旧大野呉服店前」の調査地点名を「トリオ前」に、籠町（広馬場商店街）「十八銀行広馬場出張所横」の調査地点名を「十八銀行広馬場ATMコーナー横」に変更
- 平成22年7月11日（日）に参議院議員通常選挙実施
- 平成22年から銅座町「ステラビル横」の調査地点名を「ステラビル跡地横」に変更
- 平成23年から銅座町「ステラビル跡地横」、浜口町「朝長時計店前」の調査地点を削除
- 平成24年から滑石（滑石総合ショッピングセンター商店会）「ダンクU前」を調査地点に追加
- 平成24年から観光通アーケード街（観光通商店街）「博多大丸長崎店前」の調査地点名を「旧博多大丸長崎店前」に変更
- 平成25年から住吉町（住吉商店街）「横尾酒店前」の調査地点名を「旧横尾酒店前」に変更
- 平成26年から城栄町本通り（城栄商店街）「宮川呉服店前」の調査地点名を「タクシー乗り場前」に変更
- 平成27年から観光通アーケード街（観光通商店街）「旧博多大丸長崎店前」の調査地点名を「ハマクロス411前」に、大波止（夢彩都）「夢彩都前」の調査地点名を「ゆめタウン夢彩都前」に変更
- 平成28年から江戸町（江戸町商店街振興会）「月香園前」、銅座町（銅座町商店街）「セブンイレブン長崎銅座町店前」、茂里町（ココウォーク）「ココウォーク前」を調査地点に追加
- 平成28年から中園町（中園銀座商店街）「ジョイフルサン住吉店前」の調査地点名を「ジョイフルサン住吉店跡前」に変更
- 平成29年は、調査予定日の7月7日・9日が荒天であったため順延とし、9月8日・10日に実施。
- 平成29年から鍛冶屋町通り（鍛冶市商店街）「トリオ前」の調査地点名を「多ら福 亜紗前」に変更。
- 平成30年から浜町アーケード街（浜市商店街）「三菱東京UFJ銀行前」の調査地点名を「三菱UFJ銀行前」に変更。
- 令和元年から浜町アーケード街（浜市商店街）「ドラッグセガミ横」の調査地点名を「ココカラファイン浜町店横」に、中園町（中園銀座商店街）「ジョイフルサン住吉店跡前」の調査地点名を「ジョイフルサン住吉店前」に変更
- 令和2年は、新型コロナウイルス感染症による影響のため調査日を9月に変更。
- 令和2年から浜町アーケード街（浜市商店街）「三菱UFJ銀行前」の調査地点名を「旧三菱UFJ銀行前」に変更。

歩行者通行量調査地点見取図

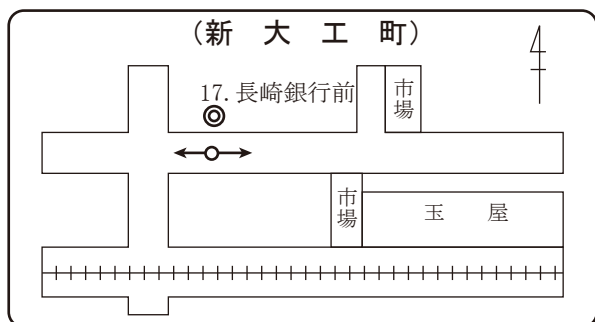
(中央部)



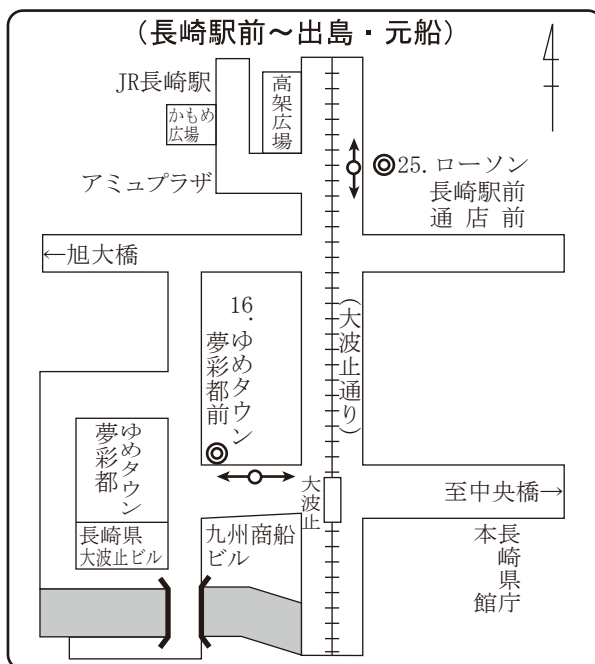
(住吉地区)



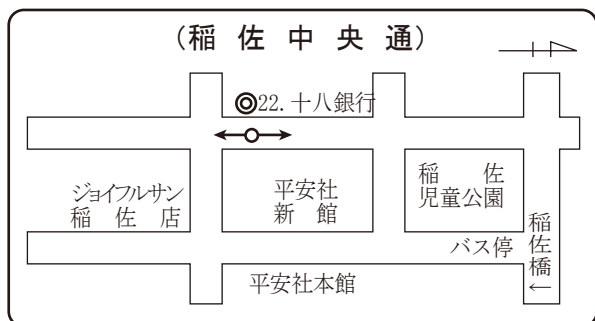
(新大工町)



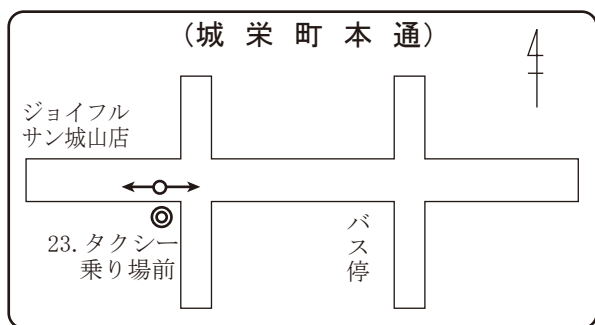
(長崎駅前～出島・元船)



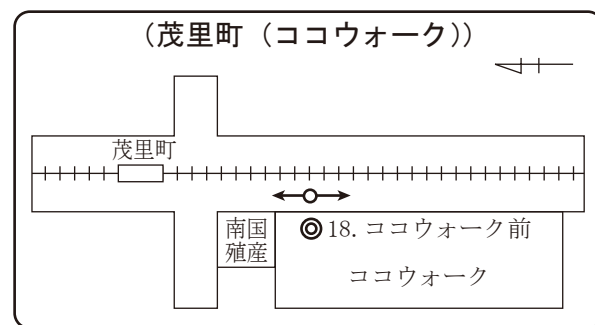
(稲佐中央通)



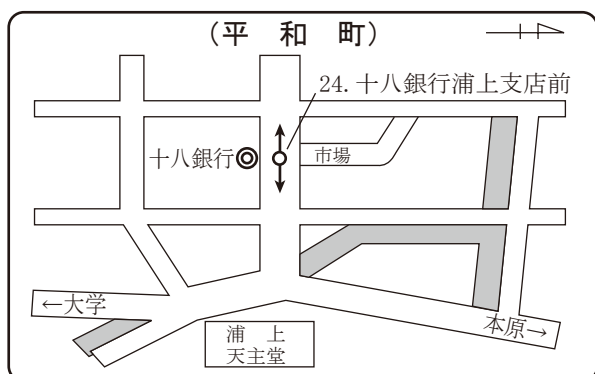
(城栄町本通)



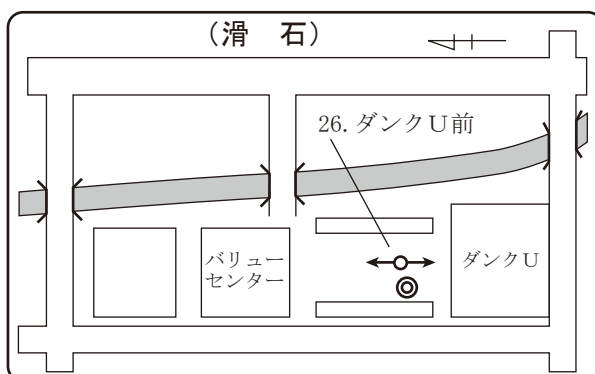
(茂里町 (ココウォーク))



(平和町)



(滑石)



(2) 令和2年調査結果集計表

単位：人

商店街名	調査地点	9月4日(金)				9月20日(日)				合計		
		男	女	計	順位	男	女	計	順位	通行量	順位	
浜町地区	浜市商店街	①安達ビル前	4,194	10,855	15,049	1	5,564	9,648	15,212	3	30,261	2
		②旧三菱UFJ銀行前	2,997	10,820	13,817	2	6,304	13,701	20,005	1	33,822	1
		③稲垣屋ビル前	2,174	4,641	6,815	9	3,832	5,846	9,678	6	16,493	6
		④ココカラファイン 浜町店横	3,330	9,655	12,985	3	4,239	7,047	11,286	5	24,271	4
	観光通商店街	⑤ハマクロス411前	3,337	6,751	10,088	5	5,565	8,050	13,615	4	23,703	5
		⑥市丸前	3,371	7,968	11,339	4	6,415	9,773	16,188	2	27,527	3
	電車通り商店街	⑦リフォーム・リリー前	921	1,578	2,499	20	1,385	1,740	3,125	17	5,624	19
	鍛冶市商店街	⑧親和銀行 浜町支店横	1,371	2,284	3,655	15	2,222	2,883	5,105	12	8,760	15
		⑨多ら福 亜紗前	1,448	2,051	3,499	16	2,424	3,186	5,610	11	9,109	14
小 計		23,143	56,603	79,746	—	37,950	61,874	99,824	—	179,570	—	
その他の地区	中通り商店街	⑩ニューヨーク堂前	1,514	2,849	4,363	14	1,928	2,920	4,848	14	9,211	13
	銅座町商店街	⑪セブンイレブン 銅座町店前	1,079	1,206	2,285	22	2,071	2,328	4,399	15	6,684	18
	新地中華街商店街	⑫新地橋上	1,085	1,546	2,631	18	4,020	4,311	8,331	8	10,962	11
	広馬場商店街	⑬十八銀行広馬場 ATMコーナー横	342	513	855	24	578	579	1,157	24	2,012	24
	築町商店街	⑭井上鯨肉店横	2,554	5,650	8,204	6	2,940	4,803	7,743	10	15,947	7
	江戸町商店街	⑮月香園前	381	364	745	25	390	397	787	25	1,532	25
	大波止	⑯ゆめタウン夢彩都前	1,480	2,909	4,389	13	2,852	5,068	7,920	9	12,309	9
	新大工町商店街	⑰長崎銀行 新大工町支店前	1,792	5,549	7,341	7	1,373	2,191	3,564	16	10,905	12
	茂里町	⑱ココウオーク前	2,401	4,031	6,432	10	3,630	5,355	8,985	7	15,417	8
	住吉商店街	⑲旧横尾酒店前	1,367	3,325	4,692	12	1,254	1,835	3,089	18	7,781	16
		⑳長崎銀行 千歳支店前	1,970	5,101	7,071	8	1,830	3,144	4,974	13	12,045	10
	中園銀座商店街	㉑ジョイフルサン住吉店前	1,539	3,170	4,709	11	1,413	1,594	3,007	19	7,716	17
	稲佐中央通り商店街	㉒十八銀行 稲佐中央通り支店前	211	336	547	26	120	150	270	26	817	26
	城栄商店街	㉓タクシー乗り場前	698	1,699	2,397	21	614	802	1,416	23	3,813	22
	平和町商店街	㉔十八銀行 浦上支店前	883	1,770	2,653	17	980	1,202	2,182	21	4,835	21
	長崎駅前商店街	㉕ローソン長崎駅前通店前	766	633	1,399	23	913	733	1,646	22	3,045	23
滑石総合ショッピングセンター	㉖ダンクU前	744	1,800	2,544	19	942	1,799	2,741	20	5,285	20	
小 計		20,806	42,451	63,257	—	27,848	39,211	67,059	—	130,316	—	
合 計		43,949	99,054	143,003	—	65,798	101,085	166,883	—	309,886	—	

(3) 対前年比較

1. 総通行量（【表1】）

平日の総通行量は、対前年比83.0%となり、大きく減少した。一方、日曜日の総通行量は対前年比97.9%となり、やや減少に留まった。これは、連休中で天候にも恵まれたことと、GoToトラベルによる効果が出始めた時期でもあり、特に観光地に近い一部の地点で昨年を大きく上回る数値となった。

【表1】 総通行量

		令和2年		令和元年		対前年比 (A/B)
		通行量 (A)	構成比	通行量 (B)	構成比	
平日	男性	43,949人	30.7%	57,105人	33.2%	77.0%
	女性	99,054人	69.3%	115,120人	66.8%	86.0%
	合計	143,003人	100%	172,225人	100.0%	83.0%
日曜日	男性	65,798人	39.4%	68,152人	40.0%	96.5%
	女性	101,085人	60.6%	102,374人	60.0%	98.7%
	合計	166,883人	100%	170,526人	100.0%	97.9%

天候

	令和2年	令和元年
平日	曇りのち晴れ	曇り
日曜日	曇り時々晴れ	曇り時々晴れ

2. 調査地点別通行量（【表2-1】【表2-2】）

平日は26地点のうち、前年より6地点が増加、20地点が減少した。近隣型商店街では増加する地点があったものの、買回り品を扱う店舗が中心の商店街や商業施設の多くで減少幅が大きく、地元消費者の新型コロナウイルスによる外出自粛の影響が長引いていることが懸念される。


日曜日は、前年より13地点が増加、13地点が減少した。新地中華街商店街や銅座町商店街周辺では、日本人観光客の姿が多く見られ、施策の効果が表れる結果となった。

調査地点別通行量 (表2-1)

網掛けは前年より10%以上の変化があった地点

調査地点		平日			日曜日		
		令和2年 通行量 (人)A	令和元年 通行量 (人)B	対前年比 A/B	令和2年 通行量 (人)A	令和元年 通行量 (人)B	対前年比 A/B
浜市商店街	1. 安達ビル前	15,049	18,433	81.6%	15,212	17,527	86.8%
	2. 旧三菱UFJ銀行前	13,817	15,938	86.7%	20,005	21,321	93.8%
	3. 稲垣屋ビル前	6,815	7,639	89.2%	9,678	9,363	103.4%
	4. ココカラファイン浜町店横	12,985	12,573	103.3%	11,286	11,452	98.6%
観光通商店街	5. ハマクロス411前	10,088	12,643	79.8%	13,615	12,216	111.5%
	6. 市丸前	11,339	15,400	73.6%	16,188	17,451	92.8%
電車通り商店街	7. リフォーム・リリー前	2,499	3,604	69.3%	3,125	2,754	113.5%
鍛冶市商店街	8. 親和銀行浜町支店横	3,655	5,133	71.2%	5,105	4,590	111.2%
	9. 多ら福亜紗前	3,499	4,351	80.4%	5,610	4,689	119.6%
中通り商店街	10. ニューヨーク堂前	4,363	5,100	85.5%	4,848	4,423	109.6%
銅座町商店街	11. セブンイレブン銅座店前	2,285	3,617	63.2%	4,399	3,778	116.4%
新地中華街商店街	12. 新地橋上	2,631	5,546	47.4%	8,331	5,998	138.9%
広馬場商店街	13. 十八銀行 広馬場ATMコーナー横	855	1,313	65.1%	1,157	1,043	110.9%
築町商店街	14. 井上鯨肉店横	8,204	9,452	86.8%	7,743	7,915	97.8%
江戸町商店街	15. 月香園前	745	1,250	59.6%	787	707	111.3%
大波止	16. ゆめタウン夢彩都前	4,389	6,259	70.1%	7,920	8,557	92.6%
新大工町商店街	17. 長崎銀行新大工町支店前	7,341	5,885	124.7%	3,564	3,146	113.3%
茂里町	18. ココウォーク前	6,432	7,460	86.2%	8,985	11,046	81.3%
住吉商店街	19. 旧横尾酒店前	4,692	5,838	80.4%	3,089	3,414	90.5%
	20. 長崎銀行千歳支店前	7,071	6,457	109.5%	4,974	5,306	93.7%
中園銀座商店街	21. ジョイフルサン住吉店前	4,709	8,149	57.8%	3,007	5,695	52.8%
稲佐中央通り商店街	22. 十八銀行 稲佐中央通り支店前	547	693	78.9%	270	290	93.1%
城栄商店街	23. タクシー乗り場前	2,397	2,192	109.4%	1,416	1,315	107.7%
平和町商店街	24. 十八銀行浦上支店前	2,653	2,609	101.7%	2,182	1,822	119.8%
長崎駅前商店街	25. ローソン長崎駅前通店前	1,399	2,296	60.9%	1,646	1,928	85.4%
滑石総合ショッピングセンター	26. ダンクU前	2,544	2,395	106.2%	2,741	2,780	98.6%
合 計		143,003	172,225	83.0%	166,883	170,526	97.9%
天 候		曇りのち晴れ	曇り	—	曇り時々晴れ	曇り時々晴れ	—

【表2-2】調査地点別通行量



(4) 通行量上位地点【表3】

通行量上位10地点

<平日>

令和2年 順位	令和元年 順位	順位 変動	調査地点	令和2年 通行量	令和元年 通行量	対前年比
1	1	→	①安達ビル前	15,049人	18,433人	81.6%
2	2	→	②旧三菱UFJ銀行前	13,817人	15,938人	86.7%
3	5	↑	④ココカラファイン浜町店横	12,985人	12,573人	103.3%
4	3	↓	⑥市丸前	11,339人	15,400人	73.6%
5	4	↓	⑤ハマクロス411前	10,088人	12,643人	79.8%
6	6	→	⑭井上鯨肉店横	8,204人	9,452人	86.8%
7	12	↑	⑰長崎銀行新大工町支店前	7,341人	5,885人	124.7%
8	10	↑	⑳長崎銀行千歳支店前	7,071人	6,457人	109.5%
9	8	↓	③稲垣屋ビル前	6,815人	7,639人	89.2%
10	9	↓	⑱ココウオーク前	6,432人	7,460人	86.2%

<日曜日>

令和2年 順位	令和元年 順位	順位 変動	調査地点	令和2年 通行量	令和元年 通行量	対前年比
1	1	→	②旧三菱UFJ銀行前	20,005人	21,321人	93.8%
2	3	↑	⑥市丸前	16,188人	17,451人	92.8%
3	2	↓	①安達ビル前	15,212人	17,527人	86.8%
4	4	→	⑤ハマクロス411前	13,615人	12,216人	111.5%
5	5	→	④ココカラファイン浜町店横	11,286人	11,452人	98.6%
6	7	↑	③稲垣屋ビル前	9,678人	9,363人	103.4%
7	6	↓	⑱ココウオーク前	8,985人	11,046人	81.3%
8	10	↑	⑫新地橋上	8,331人	5,998人	138.9%
9	8	↓	⑯ゆめタウン夢彩都前	7,920人	8,557人	92.6%
10	9	↓	⑭井上鯨肉店横	7,743人	7,915人	97.8%

(5) 時間帯別ウエイト 【表4】 平日…9/4 (金) 日曜日…9/20 (日) 下線部はピーク時

調査地点	時間帯 調査日	10:00～	11:00～	12:00～	13:00～	14:00～	15:00～	16:00～	17:00～	通行量 (人)
		11:00	12:00	13:00	14:00	15:00	16:00	17:00	18:00	
① 安達ビル前	平日	11.2%	13.0%	13.5%	11.4%	11.3%	10.1%	11.9%	17.5%	15,049
	日曜日	11.8%	13.1%	13.0%	13.5%	14.4%	13.2%	12.3%	100.0%	15,212
② 旧三菱UFJ銀行前	平日	12.4%	14.5%	14.2%	13.0%	11.8%	11.8%	10.6%	11.7%	13,817
	日曜日	7.7%	12.6%	14.4%	15.0%	16.2%	12.3%	11.5%	10.4%	20,005
③ 稲垣屋ビル前	平日	11.5%	13.1%	13.3%	12.7%	13.1%	10.9%	12.8%	12.6%	6,815
	日曜日	7.6%	12.3%	14.0%	17.0%	14.8%	12.9%	10.8%	10.6%	9,678
④ ココカラファイン浜町店横	平日	12.2%	13.3%	14.2%	12.6%	11.6%	11.3%	12.4%	12.4%	12,985
	日曜日	9.0%	11.3%	12.6%	14.5%	14.0%	13.5%	13.7%	11.4%	11,286
⑤ ハマクロス411前	平日	11.2%	13.4%	15.3%	12.3%	11.5%	11.5%	10.9%	13.9%	10,088
	日曜日	7.6%	11.7%	13.5%	15.7%	14.5%	13.5%	12.9%	10.6%	13,615
⑥ 市丸前	平日	12.0%	13.0%	15.5%	12.5%	12.5%	11.6%	11.2%	11.8%	11,339
	日曜日	7.5%	12.0%	14.4%	14.3%	14.7%	14.2%	12.3%	10.5%	16,188
⑦ リフォーム・リリー前	平日	11.6%	12.4%	14.9%	11.5%	9.8%	8.9%	13.1%	17.8%	2,499
	日曜日	7.4%	10.9%	12.2%	15.8%	15.6%	13.8%	11.9%	12.5%	3,125
⑧ 親和銀行浜町支店横	平日	11.9%	11.1%	14.9%	12.8%	10.4%	11.8%	12.1%	15.0%	3,655
	日曜日	6.9%	11.8%	13.6%	16.2%	14.9%	11.2%	11.9%	13.5%	5,105
⑨ 多ら福 亜紗前	平日	10.0%	11.6%	15.8%	13.3%	12.5%	9.8%	13.8%	13.1%	3,499
	日曜日	7.1%	13.5%	13.9%	17.0%	13.7%	12.0%	10.9%	11.9%	5,610
⑩ ニューヨーク堂前	平日	9.7%	12.0%	13.9%	10.2%	9.8%	15.2%	14.5%	14.8%	4,363
	日曜日	9.0%	12.0%	14.6%	13.3%	13.1%	13.6%	12.9%	11.5%	4,848
⑪ セブンイレブン銅座町店前	平日	9.8%	11.9%	15.4%	11.7%	9.1%	8.8%	15.2%	18.2%	2,285
	日曜日	8.6%	10.1%	16.3%	14.3%	13.4%	12.5%	11.9%	12.9%	4,399
⑫ 新地橋上	平日	9.9%	17.2%	17.6%	10.0%	10.8%	8.4%	10.7%	15.4%	2,631
	日曜日	8.0%	11.9%	16.4%	15.8%	15.3%	11.6%	9.7%	11.3%	8,331
⑬ 十八銀行広馬場 ATMコーナー横	平日	13.7%	11.1%	11.3%	10.2%	9.5%	10.3%	13.6%	20.4%	855
	日曜日	11.3%	12.4%	13.0%	12.1%	11.3%	15.2%	16.2%	8.6%	1,157
⑭ 井上鯨肉店横	平日	10.5%	12.4%	14.9%	12.1%	11.2%	11.0%	11.9%	15.9%	8,204
	日曜日	8.6%	10.5%	13.0%	12.7%	13.9%	14.6%	14.0%	12.6%	7,743
⑮ 月香園前	平日	10.2%	12.1%	20.0%	10.1%	10.7%	9.1%	12.3%	15.4%	745
	日曜日	6.7%	12.8%	17.5%	17.4%	11.1%	10.0%	9.8%	14.6%	787
⑯ ゆめタウン夢彩都前	平日	10.1%	13.0%	14.9%	12.2%	11.3%	11.5%	11.6%	15.4%	4,389
	日曜日	9.6%	12.8%	12.0%	12.7%	13.3%	15.2%	13.6%	10.8%	7,920
⑰ 長崎銀行新大工町支店前	平日	17.7%	16.7%	11.9%	10.1%	10.0%	10.3%	11.4%	12.0%	7,341
	日曜日	14.6%	13.3%	13.2%	12.2%	10.9%	12.2%	13.0%	10.4%	3,564
⑱ ココウォーク前	平日	8.8%	11.2%	13.7%	9.3%	11.7%	12.6%	14.5%	18.2%	6,432
	日曜日	10.9%	11.5%	12.0%	11.5%	14.4%	12.0%	12.4%	15.3%	8,985
⑲ 旧横尾酒店前	平日	15.2%	17.6%	15.0%	10.8%	10.6%	11.0%	10.9%	8.9%	4,692
	日曜日	11.5%	13.7%	12.7%	14.4%	14.1%	12.6%	11.0%	10.1%	3,089
⑳ 長崎銀行千歳支店前	平日	14.0%	14.3%	14.0%	11.7%	11.3%	10.5%	12.7%	11.5%	7,071
	日曜日	11.8%	11.6%	14.6%	11.2%	12.1%	14.0%	13.2%	11.6%	4,974
㉑ ジョイフルサン住吉店前	平日	14.3%	16.7%	12.9%	11.0%	13.2%	10.7%	11.4%	9.8%	4,709
	日曜日	14.6%	13.6%	13.8%	11.2%	12.4%	10.6%	10.6%	13.1%	3,007
㉒ 十八銀行 稲佐中央通り支店前	平日	15.5%	13.2%	17.6%	12.2%	7.1%	10.6%	10.1%	13.7%	547
	日曜日	13.3%	11.9%	8.9%	9.6%	8.9%	14.1%	21.1%	12.2%	270
㉓ タクシー乗り場前	平日	14.5%	14.4%	12.6%	8.2%	10.6%	10.1%	13.7%	15.9%	2,397
	日曜日	12.7%	14.4%	12.4%	9.6%	9.8%	11.4%	13.8%	15.8%	1,416
㉔ 十八銀行浦上支店前	平日	12.3%	13.3%	13.8%	10.2%	11.6%	10.3%	13.9%	14.6%	2,653
	日曜日	12.6%	10.9%	12.2%	14.6%	9.1%	11.4%	14.1%	15.1%	2,182
㉕ ローソン長崎駅前通店前	平日	11.4%	10.2%	20.8%	10.4%	9.1%	9.7%	15.8%	12.5%	1,399
	日曜日	10.4%	14.0%	13.1%	12.6%	13.0%	11.1%	12.8%	13.2%	1,646
㉖ ダンクU前	平日	15.7%	15.8%	12.2%	12.6%	8.5%	11.6%	11.7%	11.8%	2,544
	日曜日	14.9%	17.6%	13.6%	9.3%	8.4%	12.8%	11.8%	11.5%	2,741

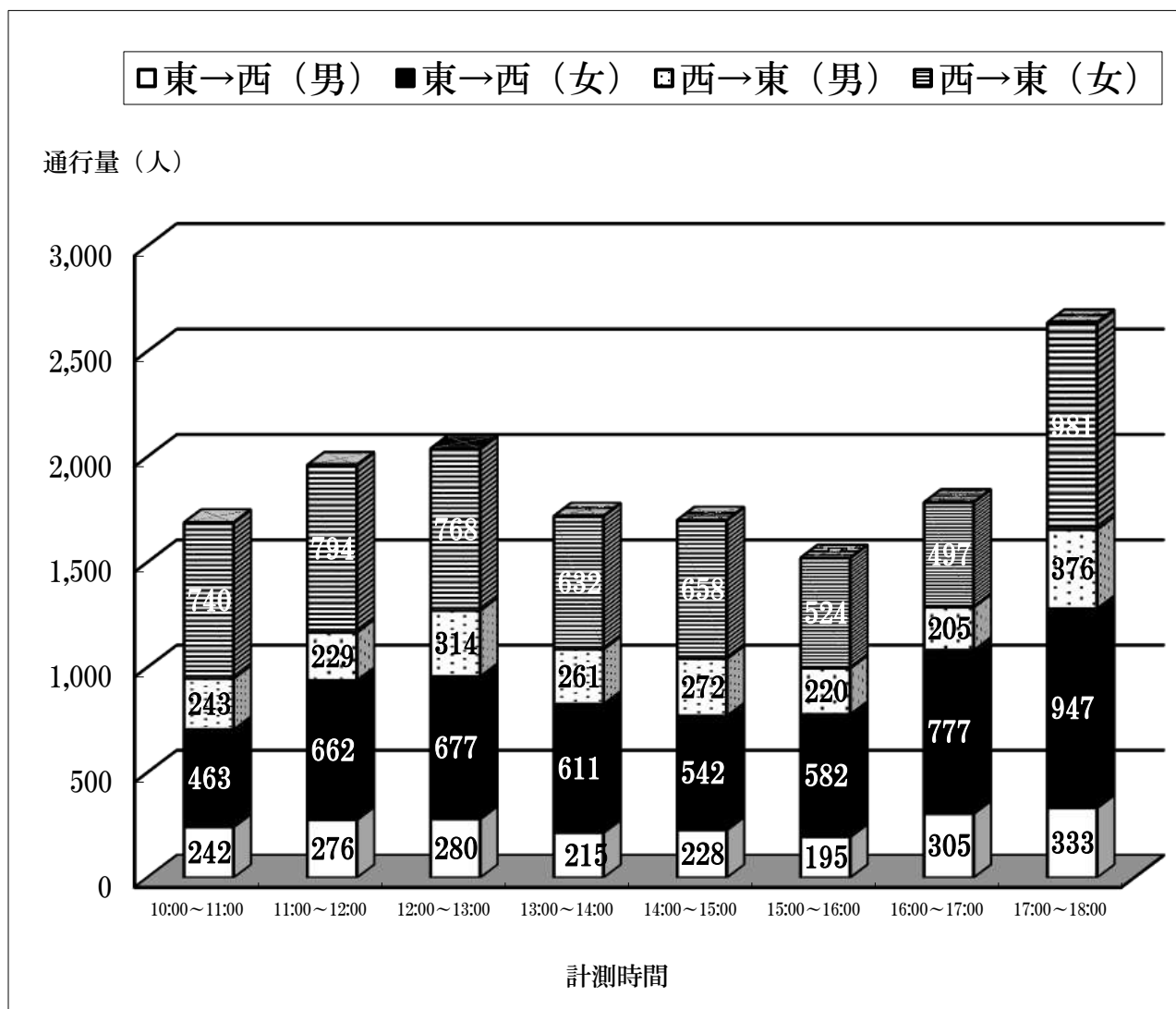
2. 調査地点別データ

1. 方向別・男女別集計表及びグラフ

(1) 方向別・男女別集計表及びグラフ

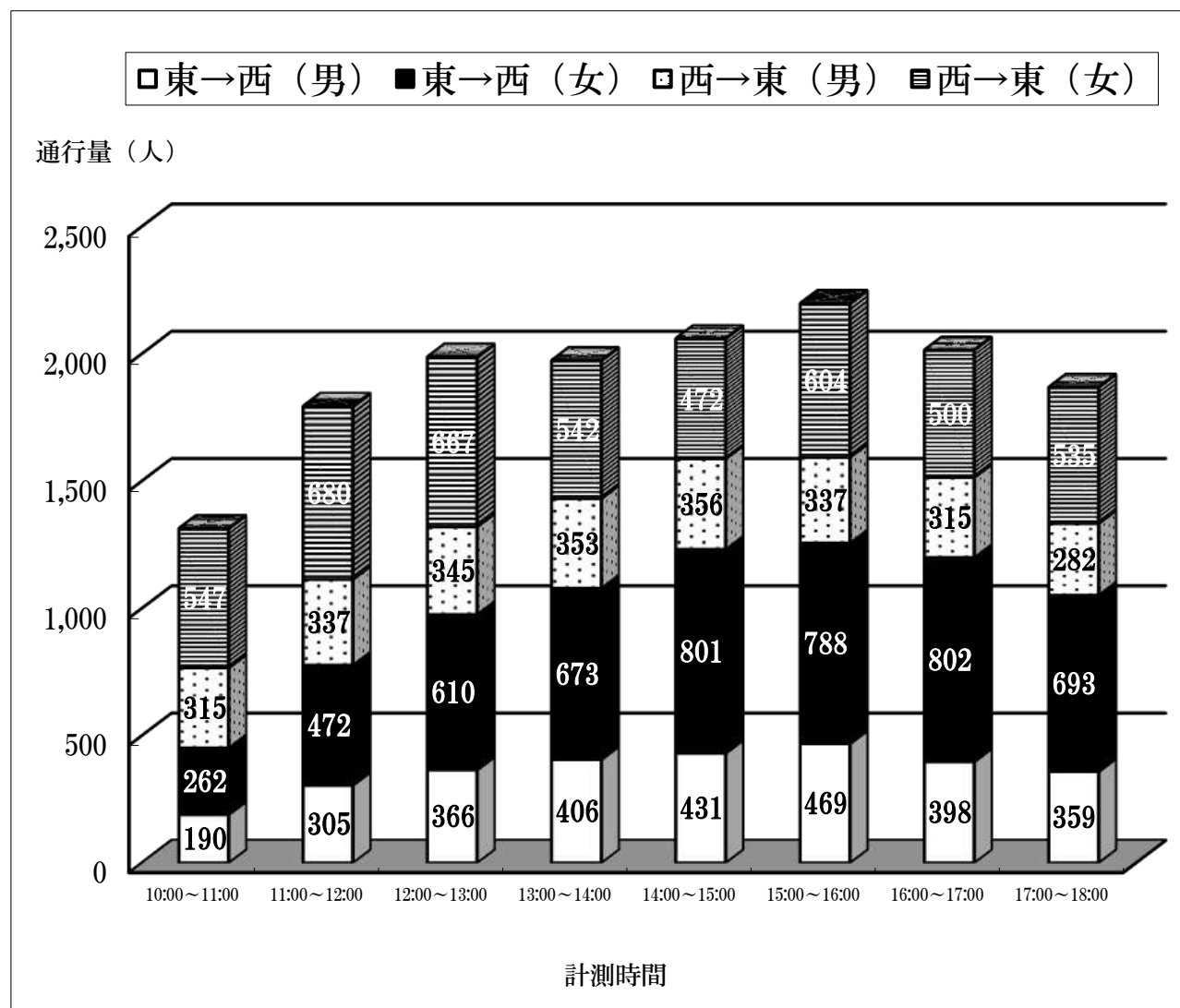
①安達ビル前 (平日)

調査日		9月4日(金)						合計
方向		東 → 西			西 → 東			
性別		男	女	計	男	女	計	
計測時間	10:00～11:00	242	463	705	243	740	983	1,688
	11:00～12:00	276	662	938	229	794	1,023	1,961
	12:00～13:00	280	677	957	314	768	1,082	2,039
	13:00～14:00	215	611	826	261	632	893	1,719
	14:00～15:00	228	542	770	272	658	930	1,700
	15:00～16:00	195	582	777	220	524	744	1,521
	16:00～17:00	305	777	1,082	205	497	702	1,784
	17:00～18:00	333	947	1,280	376	981	1,357	2,637
合計		2,074	5,261	7,335	2,120	5,594	7,714	15,049



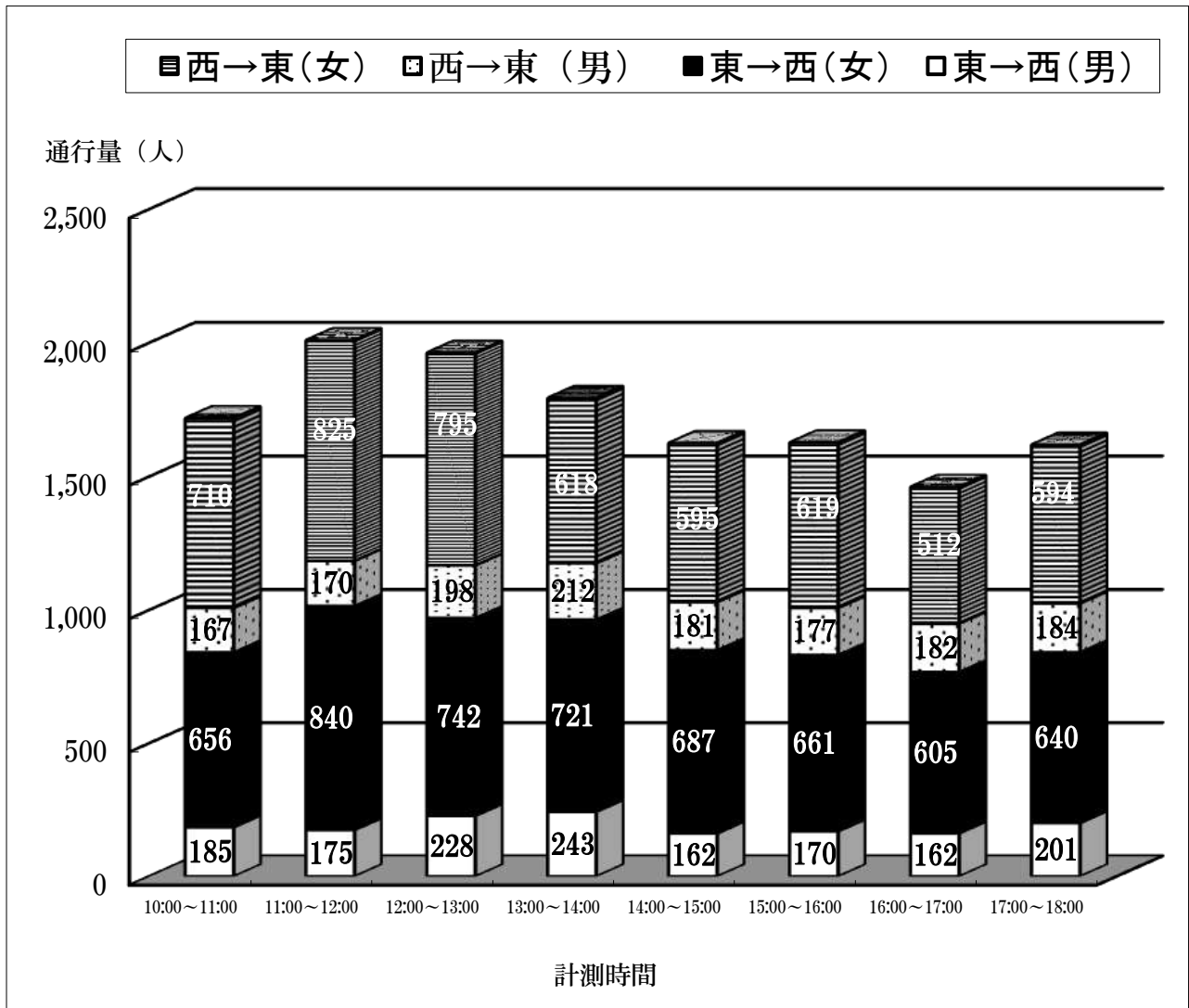
①安達ビル前 (日曜日)

調査日		9月20日(日)						合計
方向		東 → 西			西 → 東			
性別		男	女	計	男	女	計	
計測時間	10:00～11:00	190	262	452	315	547	862	1,314
	11:00～12:00	305	472	777	337	680	1,017	1,794
	12:00～13:00	366	610	976	345	667	1,012	1,988
	13:00～14:00	406	673	1,079	353	542	895	1,974
	14:00～15:00	431	801	1,232	356	472	828	2,060
	15:00～16:00	469	788	1,257	337	604	941	2,198
	16:00～17:00	398	802	1,200	315	500	815	2,015
	17:00～18:00	359	693	1,052	282	535	817	1,869
合計		2,924	5,101	8,025	2,640	4,547	7,187	15,212



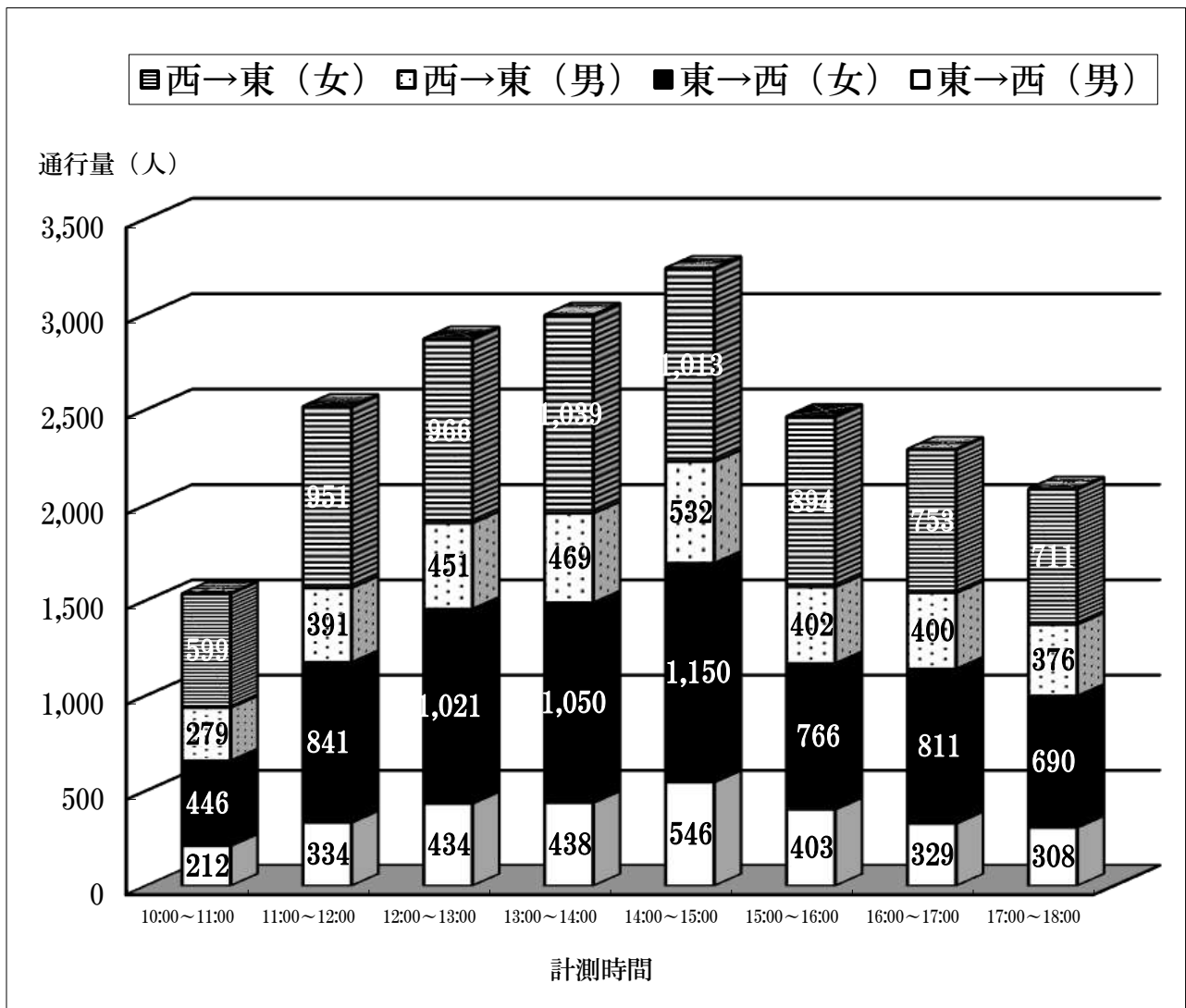
②旧三菱UFJ銀行前 (平日)

調査日		9月4日(金)						合計
方向		西 → 東			東 → 西			
性別		男	女	計	男	女	計	
計測時間	10:00～11:00	167	710	877	185	656	841	1,718
	11:00～12:00	170	825	995	175	840	1,015	2,010
	12:00～13:00	198	795	993	228	742	970	1,963
	13:00～14:00	212	618	830	243	721	964	1,794
	14:00～15:00	181	595	776	162	687	849	1,625
	15:00～16:00	177	619	796	170	661	831	1,627
	16:00～17:00	182	512	694	162	605	767	1,461
	17:00～18:00	184	594	778	201	640	841	1,619
合計		1,471	5,268	6,739	1,526	5,552	7,078	13,817



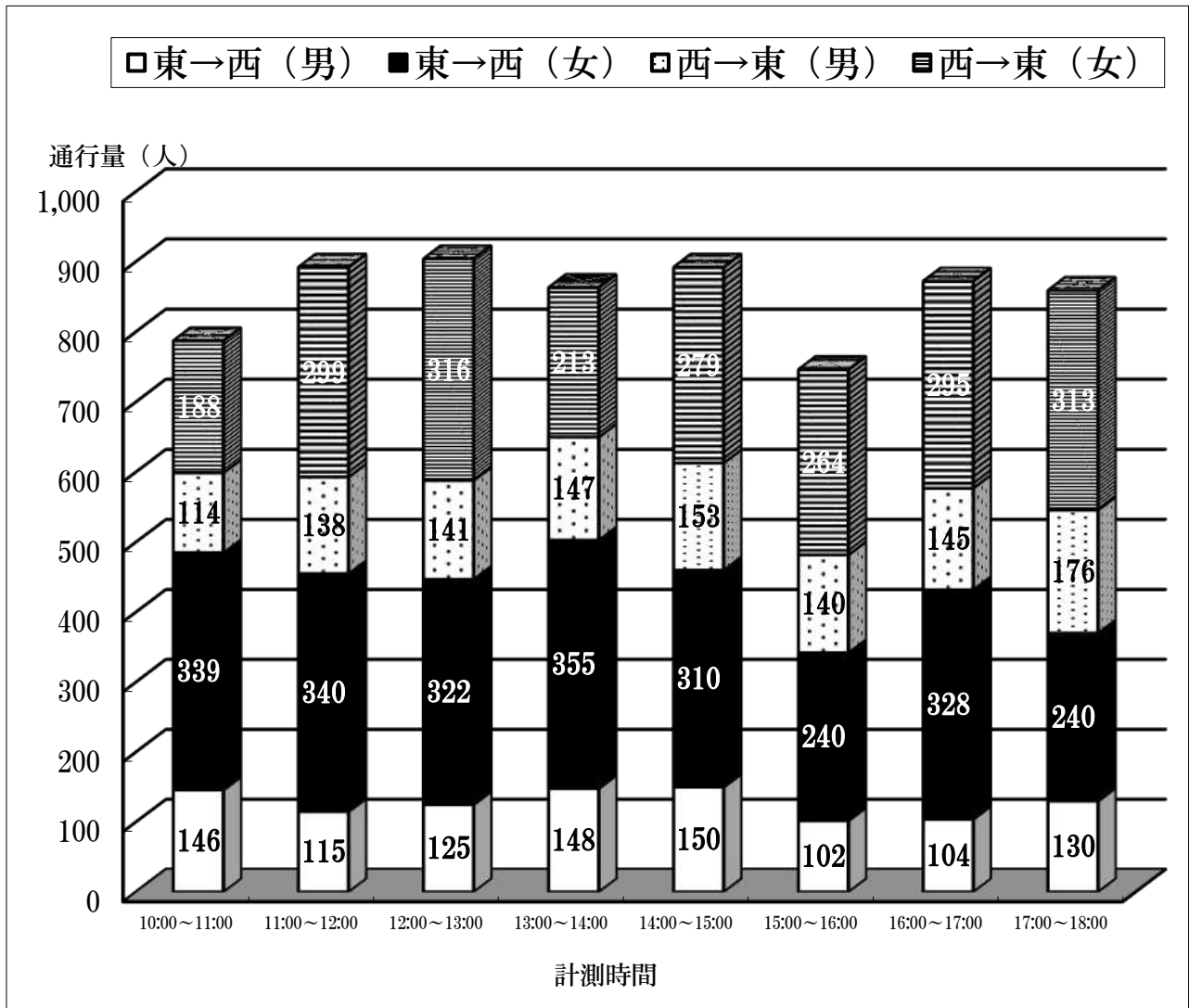
②旧三菱UFJ銀行前 (日曜日)

調査日		9月20日(日)						合計
方向		西 → 東			東 → 西			
性別		男	女	計	男	女	計	
計測時間	10:00～11:00	279	599	878	212	446	658	1,536
	11:00～12:00	391	951	1,342	334	841	1,175	2,517
	12:00～13:00	451	966	1,417	434	1,021	1,455	2,872
	13:00～14:00	469	1,039	1,508	438	1,050	1,488	2,996
	14:00～15:00	532	1,013	1,545	546	1,150	1,696	3,241
	15:00～16:00	402	894	1,296	403	766	1,169	2,465
	16:00～17:00	400	753	1,153	329	811	1,140	2,293
	17:00～18:00	376	711	1,087	308	690	998	2,085
合計		3,300	6,926	10,226	3,004	6,775	9,779	20,005



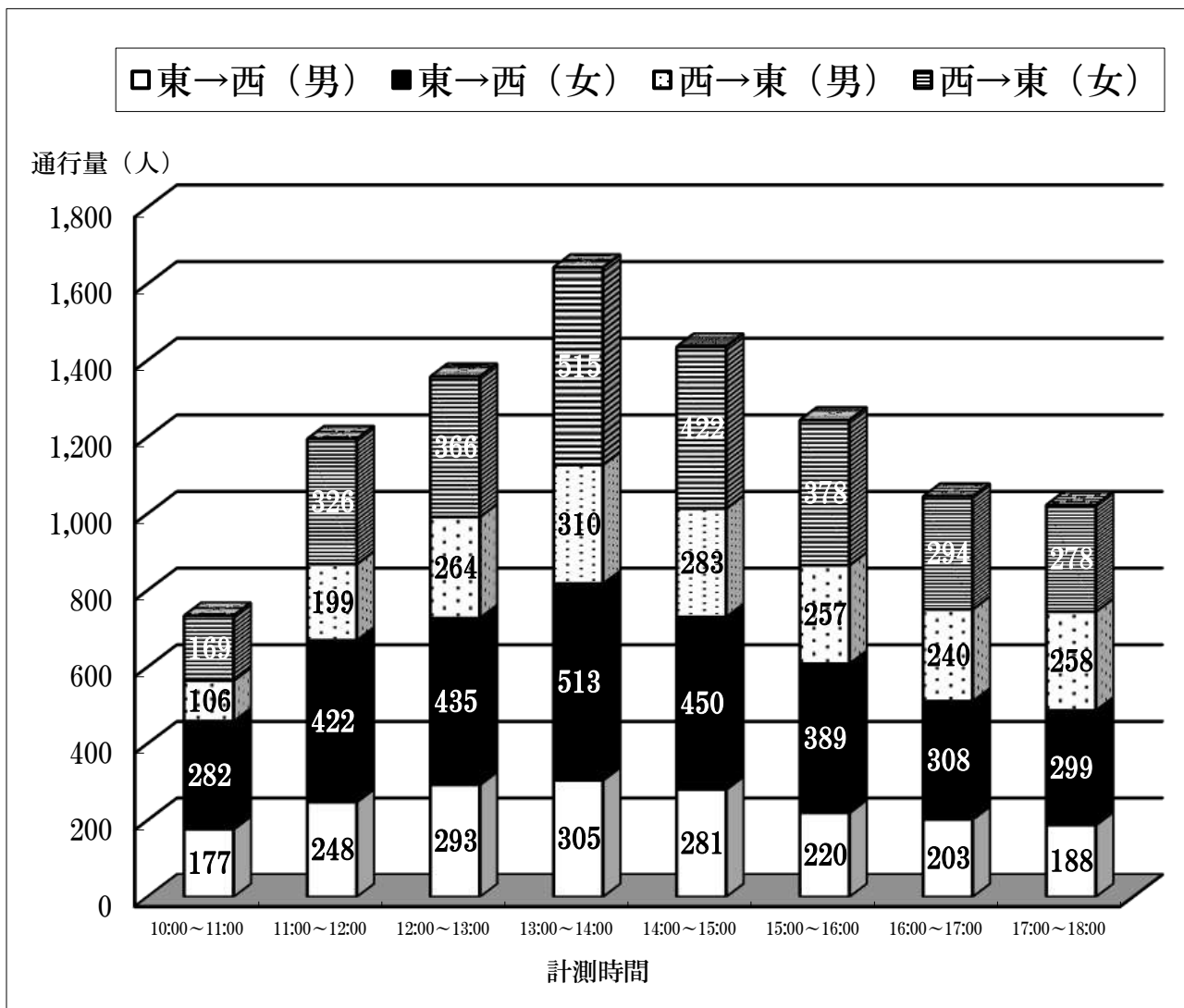
③稲垣屋ビル前（平日）

調査日		9月4日（金）						合 計
方 向		西 → 東			東 → 西			
性 別		男	女	計	男	女	計	
計測時間	10:00～11:00	114	188	302	146	339	485	787
	11:00～12:00	138	299	437	115	340	455	892
	12:00～13:00	141	316	457	125	322	447	904
	13:00～14:00	147	213	360	148	355	503	863
	14:00～15:00	153	279	432	150	310	460	892
	15:00～16:00	140	264	404	102	240	342	746
	16:00～17:00	145	295	440	104	328	432	872
	17:00～18:00	176	313	489	130	240	370	859
合 計		1,154	2,167	3,321	1,020	2,474	3,494	6,815



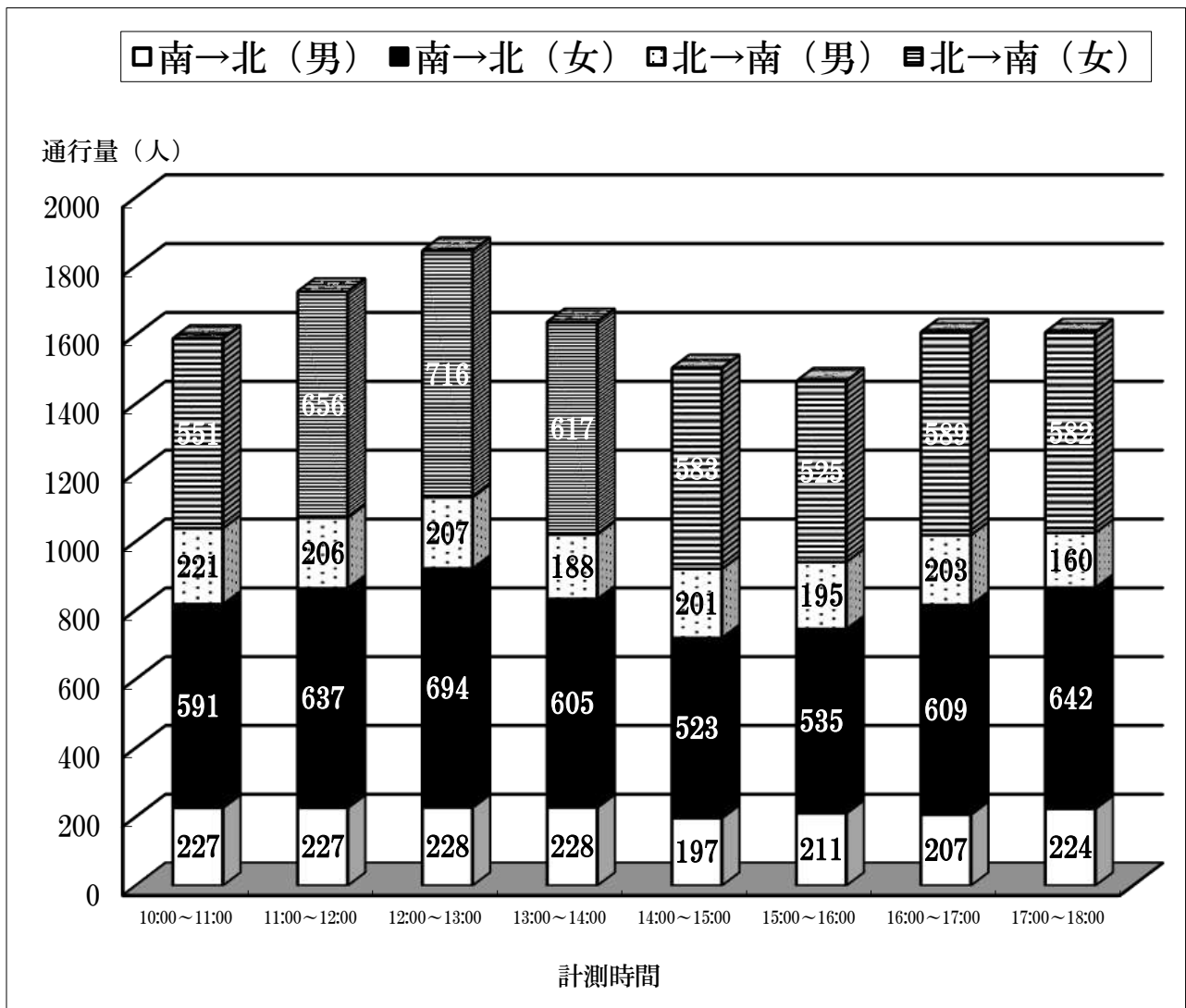
③稲垣屋ビル前（日曜日）

調査日		9月20日（日）						合計
方向		西 → 東			東 → 西			
性別		男	女	計	男	女	計	
計測時間	10:00～11:00	106	169	275	177	282	459	734
	11:00～12:00	199	326	525	248	422	670	1,195
	12:00～13:00	264	366	630	293	435	728	1,358
	13:00～14:00	310	515	825	305	513	818	1,643
	14:00～15:00	283	422	705	281	450	731	1,436
	15:00～16:00	257	378	635	220	389	609	1,244
	16:00～17:00	240	294	534	203	308	511	1,045
	17:00～18:00	258	278	536	188	299	487	1,023
合計		1,917	2,748	4,665	1,915	3,098	5,013	9,678



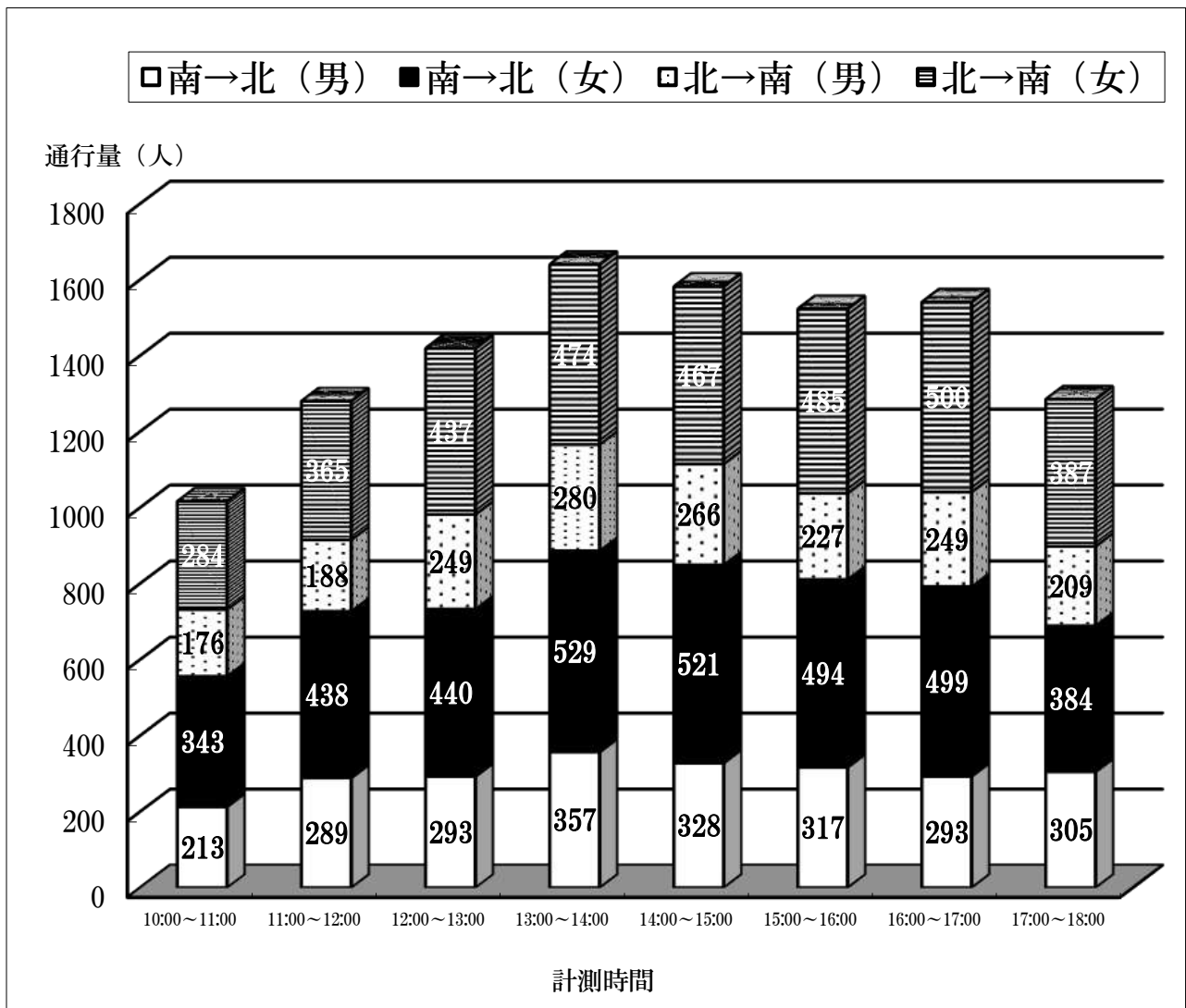
④ココカラファイン浜町店横 (平日)

調査日		9月4日(金)						合計
方向		南 → 北			北 → 南			
性別		男	女	計	男	女	計	
計測時間	10:00~11:00	227	591	818	221	551	772	1,590
	11:00~12:00	227	637	864	206	656	862	1,726
	12:00~13:00	228	694	922	207	716	923	1,845
	13:00~14:00	228	605	833	188	617	805	1,638
	14:00~15:00	197	523	720	201	583	784	1,504
	15:00~16:00	211	535	746	195	525	720	1,466
	16:00~17:00	207	609	816	203	589	792	1,608
	17:00~18:00	224	642	866	160	582	742	1,608
合計		1,749	4,836	6,585	1,581	4,819	6,400	12,985



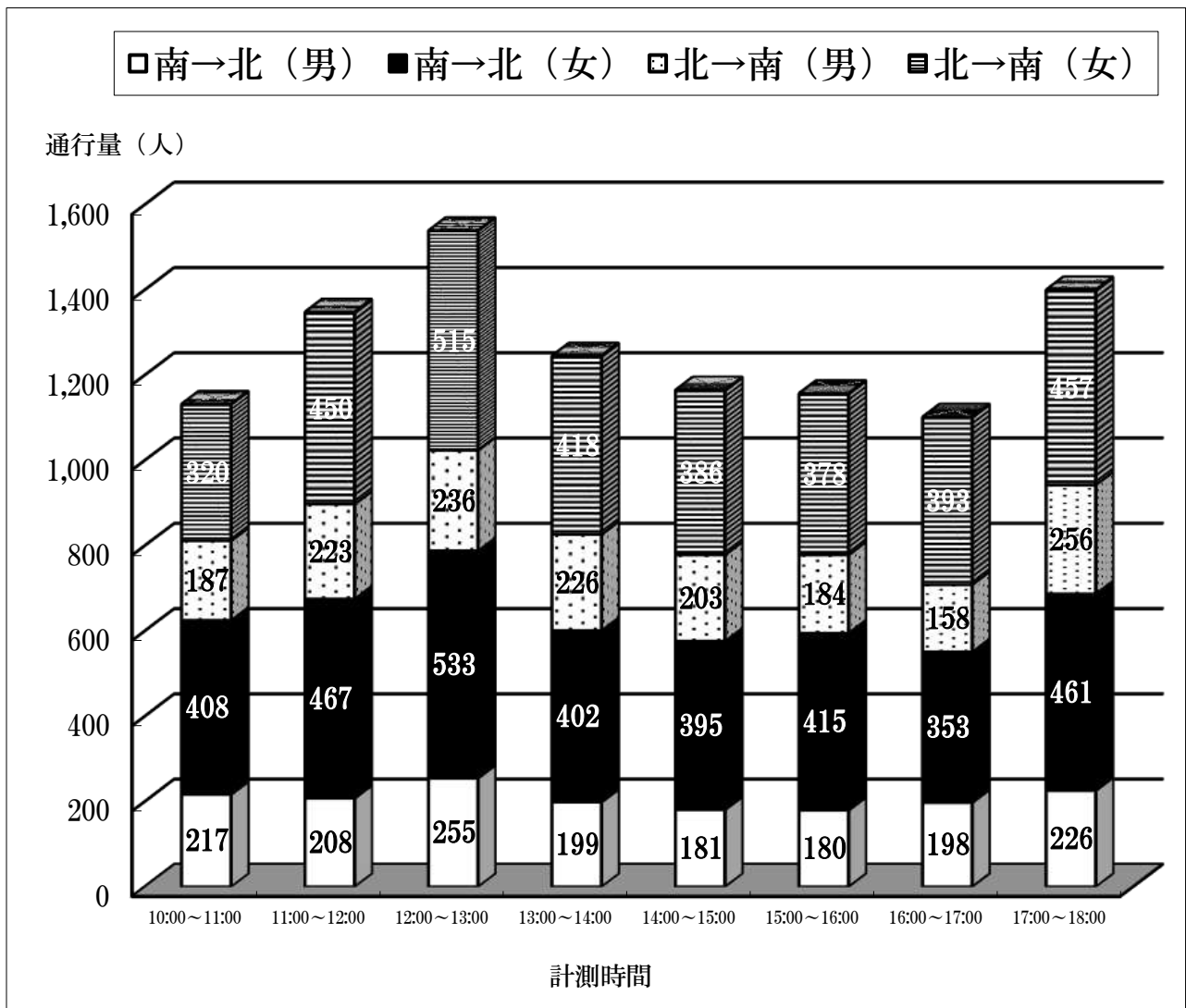
④ココカラファイン浜町店横（日曜日）

調査日		9月20日（日）						合計
方向		南 → 北			北 → 南			
性別		男	女	計	男	女	計	
計測時間	10:00～11:00	213	343	556	176	284	460	1,016
	11:00～12:00	289	438	727	188	365	553	1,280
	12:00～13:00	293	440	733	249	437	686	1,419
	13:00～14:00	357	529	886	280	474	754	1,640
	14:00～15:00	328	521	849	266	467	733	1,582
	15:00～16:00	317	494	811	227	485	712	1,523
	16:00～17:00	293	499	792	249	500	749	1,541
	17:00～18:00	305	384	689	209	387	596	1,285
合計		2,395	3,648	6,043	1,844	3,399	5,243	11,286



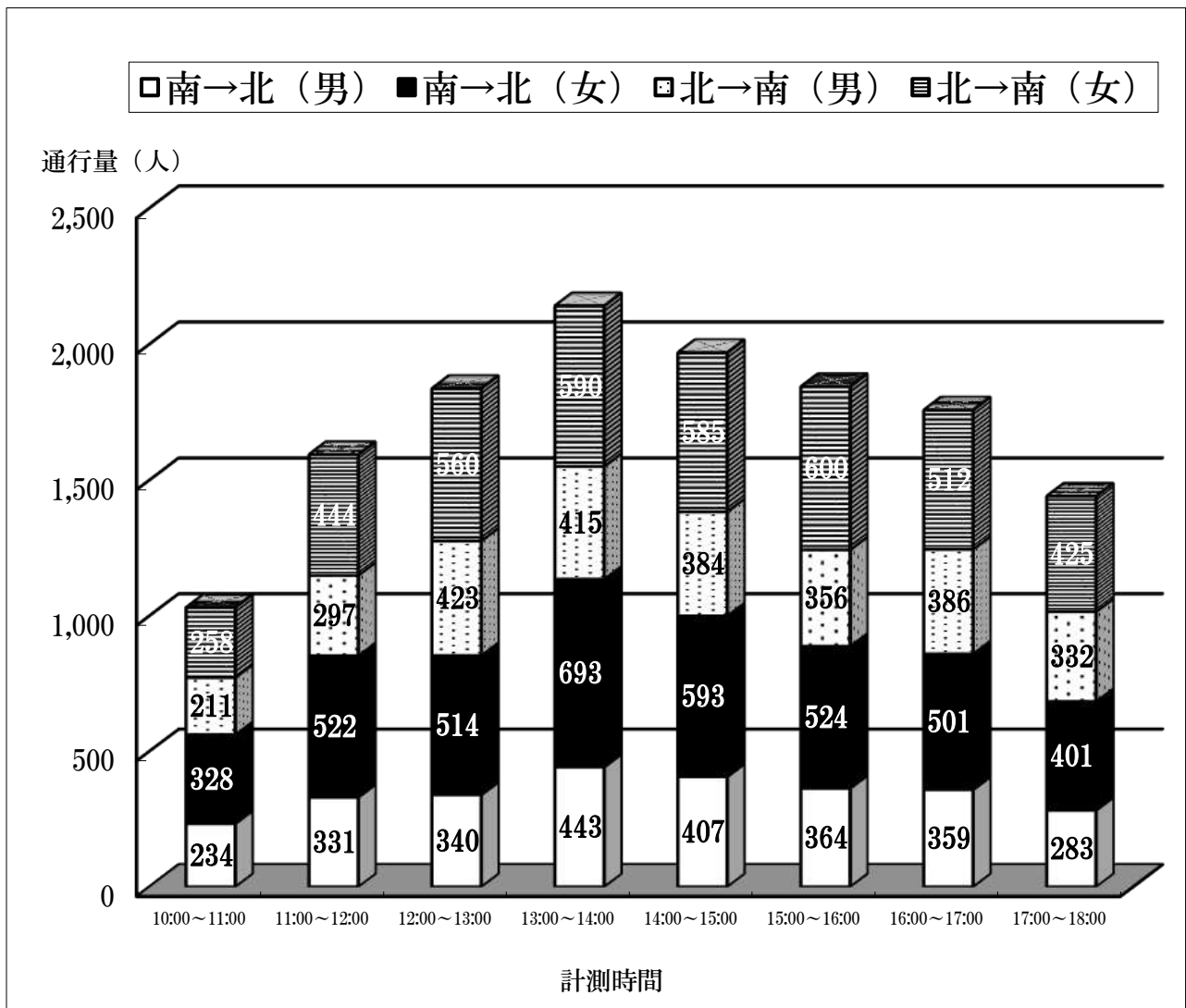
⑤ハマクロス411前 (平日)

調査日		9月4日(金)						合計
方向		南 → 北			北 → 南			
性別		男	女	計	男	女	計	
計測時間	10:00~11:00	217	408	625	187	320	507	1,132
	11:00~12:00	208	467	675	223	450	673	1,348
	12:00~13:00	255	533	788	236	515	751	1,539
	13:00~14:00	199	402	601	226	418	644	1,245
	14:00~15:00	181	395	576	203	386	589	1,165
	15:00~16:00	180	415	595	184	378	562	1,157
	16:00~17:00	198	353	551	158	393	551	1,102
	17:00~18:00	226	461	687	256	457	713	1,400
合計		1,664	3,434	5,098	1,673	3,317	4,990	10,088



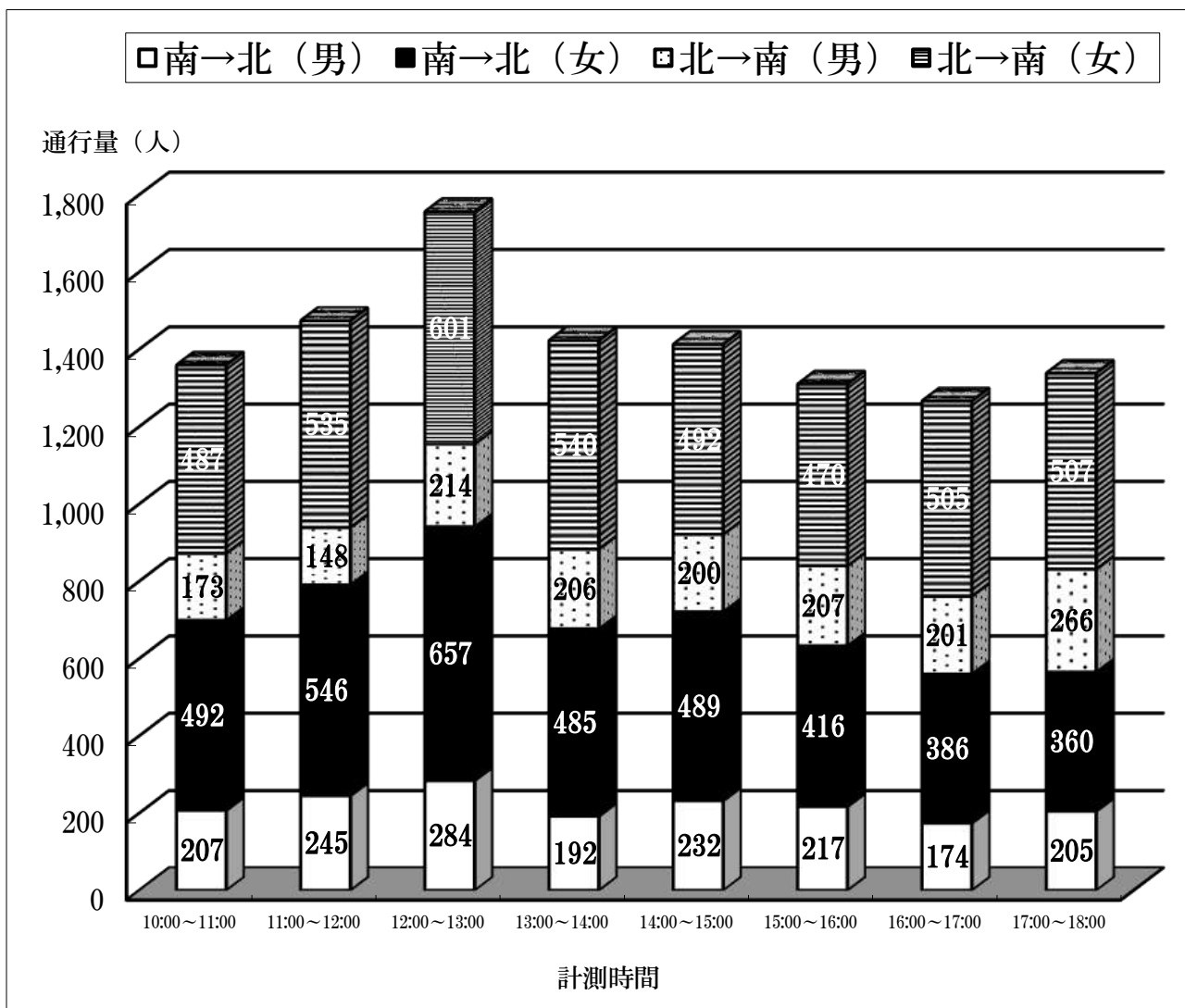
⑤ハマクロス411前 (日曜日)

調査日		9月20日(日)						合計
方向		南 → 北			北 → 南			
性別		男	女	計	男	女	計	
計測時間	10:00～11:00	234	328	562	211	258	469	1,031
	11:00～12:00	331	522	853	297	444	741	1,594
	12:00～13:00	340	514	854	423	560	983	1,837
	13:00～14:00	443	693	1,136	415	590	1,005	2,141
	14:00～15:00	407	593	1,000	384	585	969	1,969
	15:00～16:00	364	524	888	356	600	956	1,844
	16:00～17:00	359	501	860	386	512	898	1,758
	17:00～18:00	283	401	684	332	425	757	1,441
合計		2,761	4,076	6,837	2,804	3,974	6,778	13,615



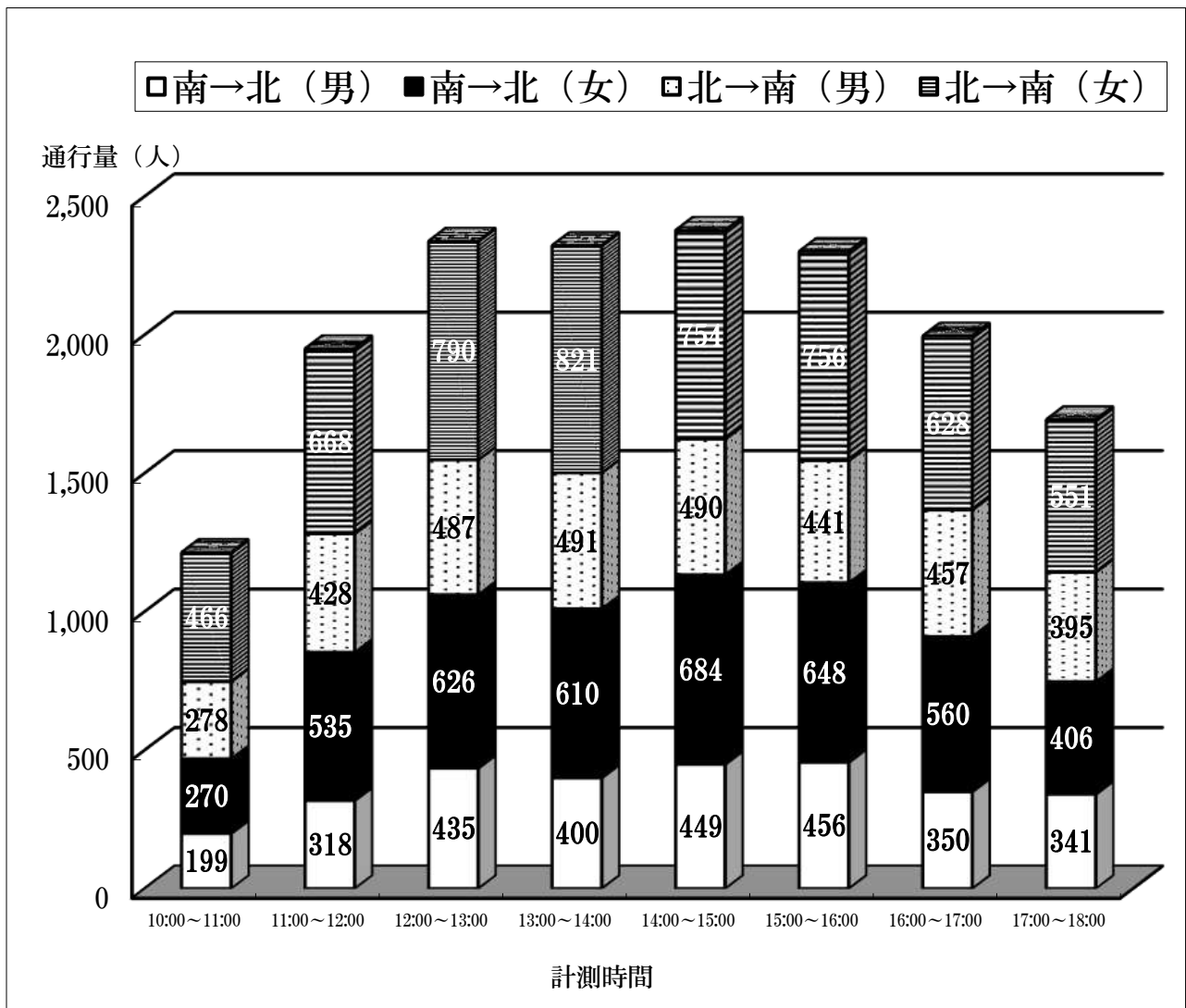
⑥市丸前 (平日)

調査日		9月4日(金)						合計
方向		北 → 南			南 → 北			
性別		男	女	計	男	女	計	
計測時間	10:00～11:00	173	487	660	207	492	699	1,359
	11:00～12:00	148	535	683	245	546	791	1,474
	12:00～13:00	214	601	815	284	657	941	1,756
	13:00～14:00	206	540	746	192	485	677	1,423
	14:00～15:00	200	492	692	232	489	721	1,413
	15:00～16:00	207	470	677	217	416	633	1,310
	16:00～17:00	201	505	706	174	386	560	1,266
	17:00～18:00	266	507	773	205	360	565	1,338
合計		1,615	4,137	5,752	1,756	3,831	5,587	11,339



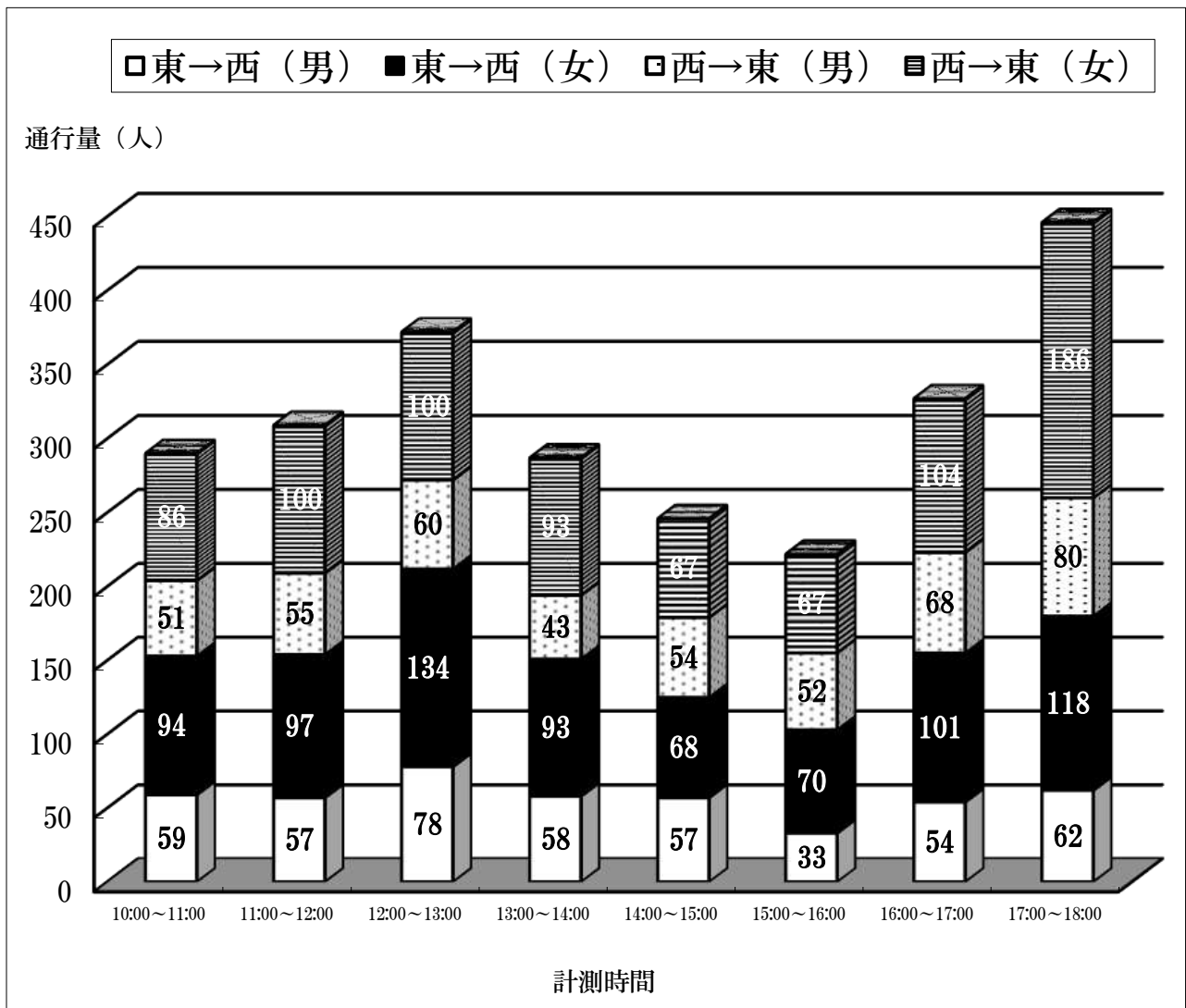
⑥市丸前 (日曜日)

調査日		9月20日(日)						合計
方向		北 → 南			南 → 北			
性別		男	女	計	男	女	計	
計測時間	10:00～11:00	278	466	744	199	270	469	1,213
	11:00～12:00	428	668	1,096	318	535	853	1,949
	12:00～13:00	487	790	1,277	435	626	1,061	2,338
	13:00～14:00	491	821	1,312	400	610	1,010	2,322
	14:00～15:00	490	754	1,244	449	684	1,133	2,377
	15:00～16:00	441	756	1,197	456	648	1,104	2,301
	16:00～17:00	457	628	1,085	350	560	910	1,995
	17:00～18:00	395	551	946	341	406	747	1,693
合計		3,467	5,434	8,901	2,948	4,339	7,287	16,188



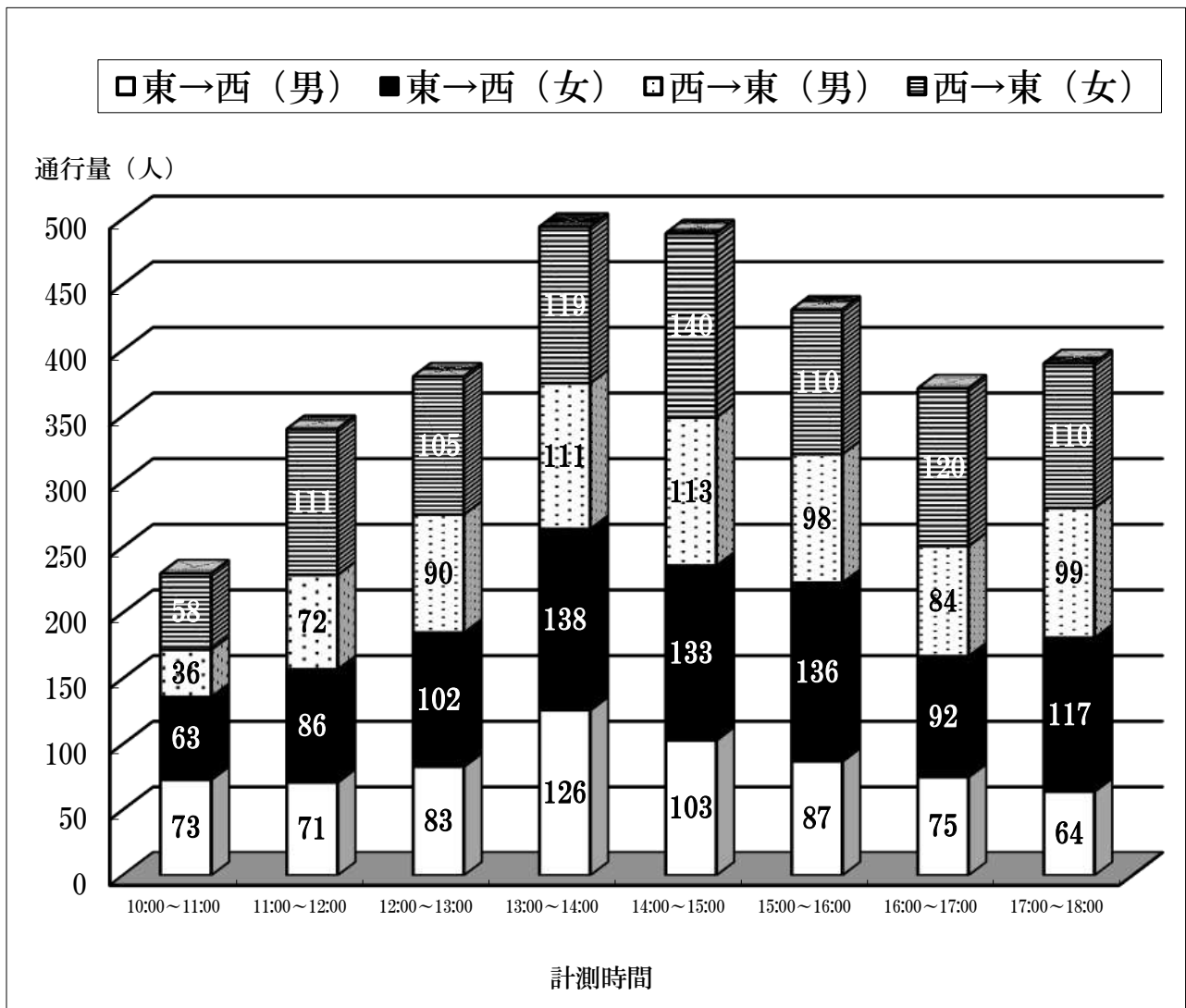
⑦リフォーム・リリー前 (平日)

調査日		9月4日(金)						合計
方向		東 → 西			西 → 東			
性別		男	女	計	男	女	計	
計測時間	10:00~11:00	59	94	153	51	86	137	290
	11:00~12:00	57	97	154	55	100	155	309
	12:00~13:00	78	134	212	60	100	160	372
	13:00~14:00	58	93	151	43	93	136	287
	14:00~15:00	57	68	125	54	67	121	246
	15:00~16:00	33	70	103	52	67	119	222
	16:00~17:00	54	101	155	68	104	172	327
	17:00~18:00	62	118	180	80	186	266	446
合計		458	775	1,233	463	803	1,266	2,499



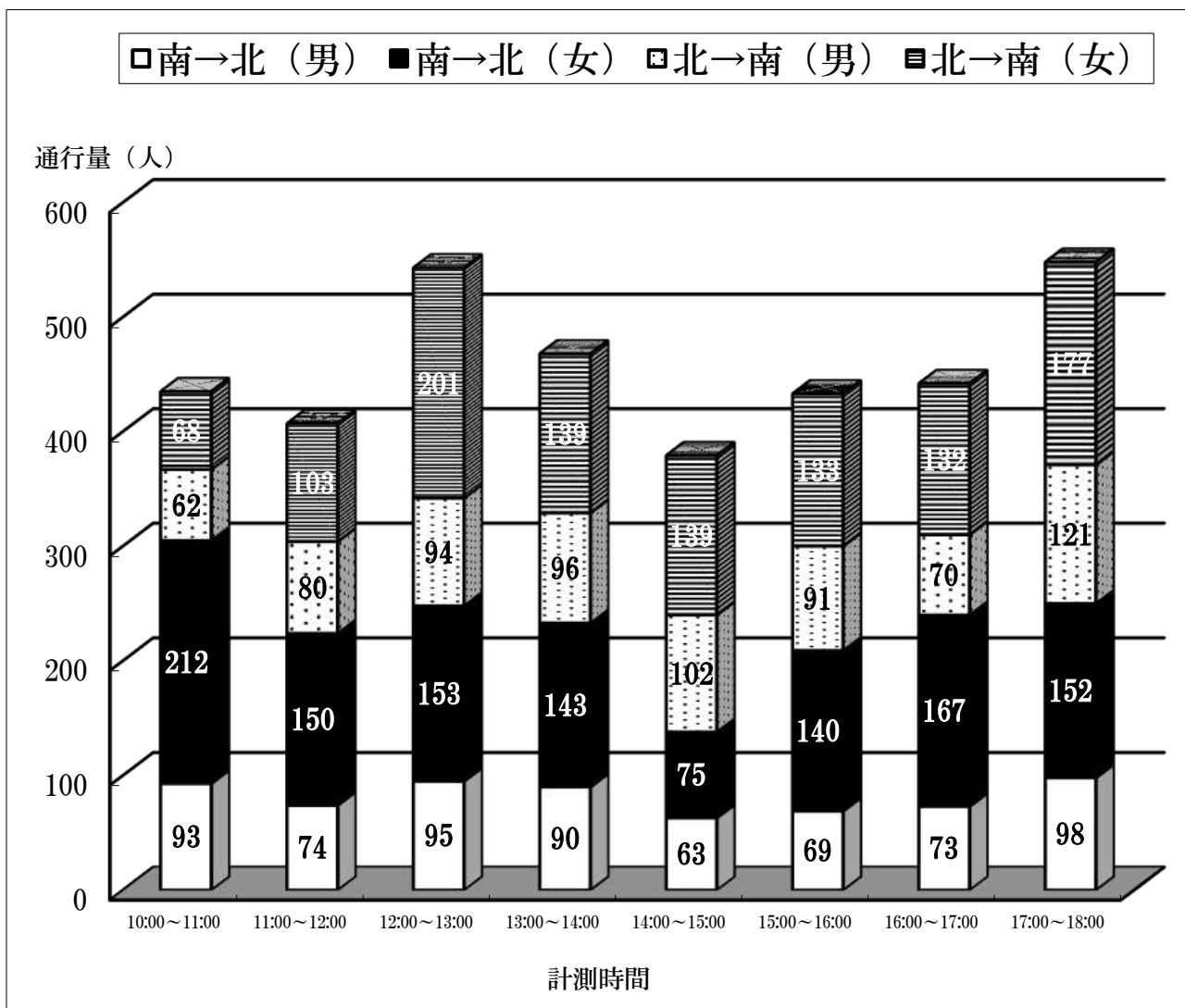
⑦リフォーム・リリー前 (日曜日)

調査日		9月20日(日)						合計
方向		東 → 西			西 → 東			
性別		男	女	計	男	女	計	
計測時間	10:00～11:00	73	63	136	36	58	94	230
	11:00～12:00	71	86	157	72	111	183	340
	12:00～13:00	83	102	185	90	105	195	380
	13:00～14:00	126	138	264	111	119	230	494
	14:00～15:00	103	133	236	113	140	253	489
	15:00～16:00	87	136	223	98	110	208	431
	16:00～17:00	75	92	167	84	120	204	371
	17:00～18:00	64	117	181	99	110	209	390
合計		682	867	1,549	703	873	1,576	3,125



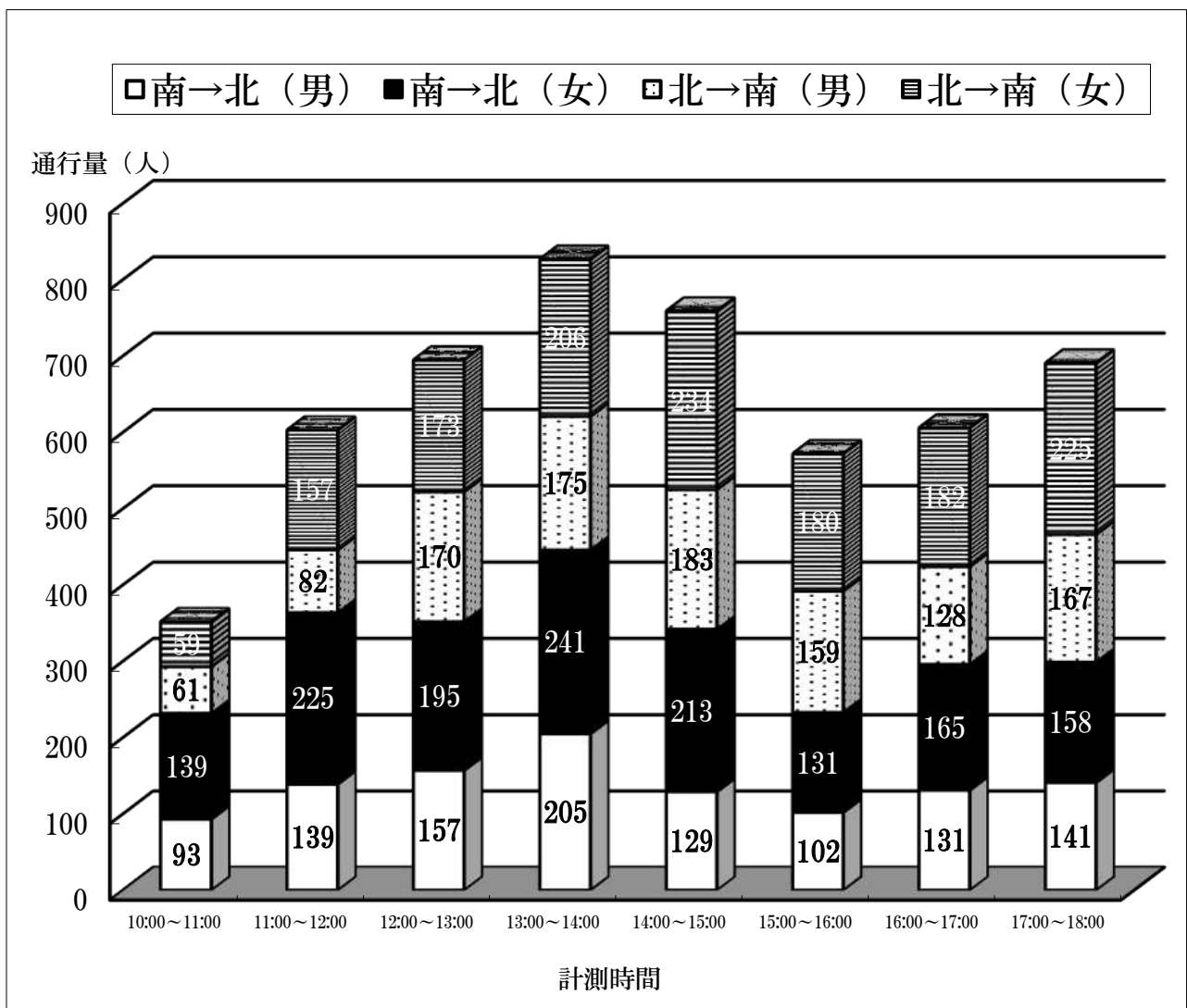
⑧親和銀行浜町支店横 (平日)

調査日		9月4日(金)						合計
方向		南 → 北			北 → 南			
性別		男	女	計	男	女	計	
計測時間	10:00～11:00	93	212	305	62	68	130	435
	11:00～12:00	74	150	224	80	103	183	407
	12:00～13:00	95	153	248	94	201	295	543
	13:00～14:00	90	143	233	96	139	235	468
	14:00～15:00	63	75	138	102	139	241	379
	15:00～16:00	69	140	209	91	133	224	433
	16:00～17:00	73	167	240	70	132	202	442
	17:00～18:00	98	152	250	121	177	298	548
合計		655	1,192	1,847	716	1,092	1,808	3,655



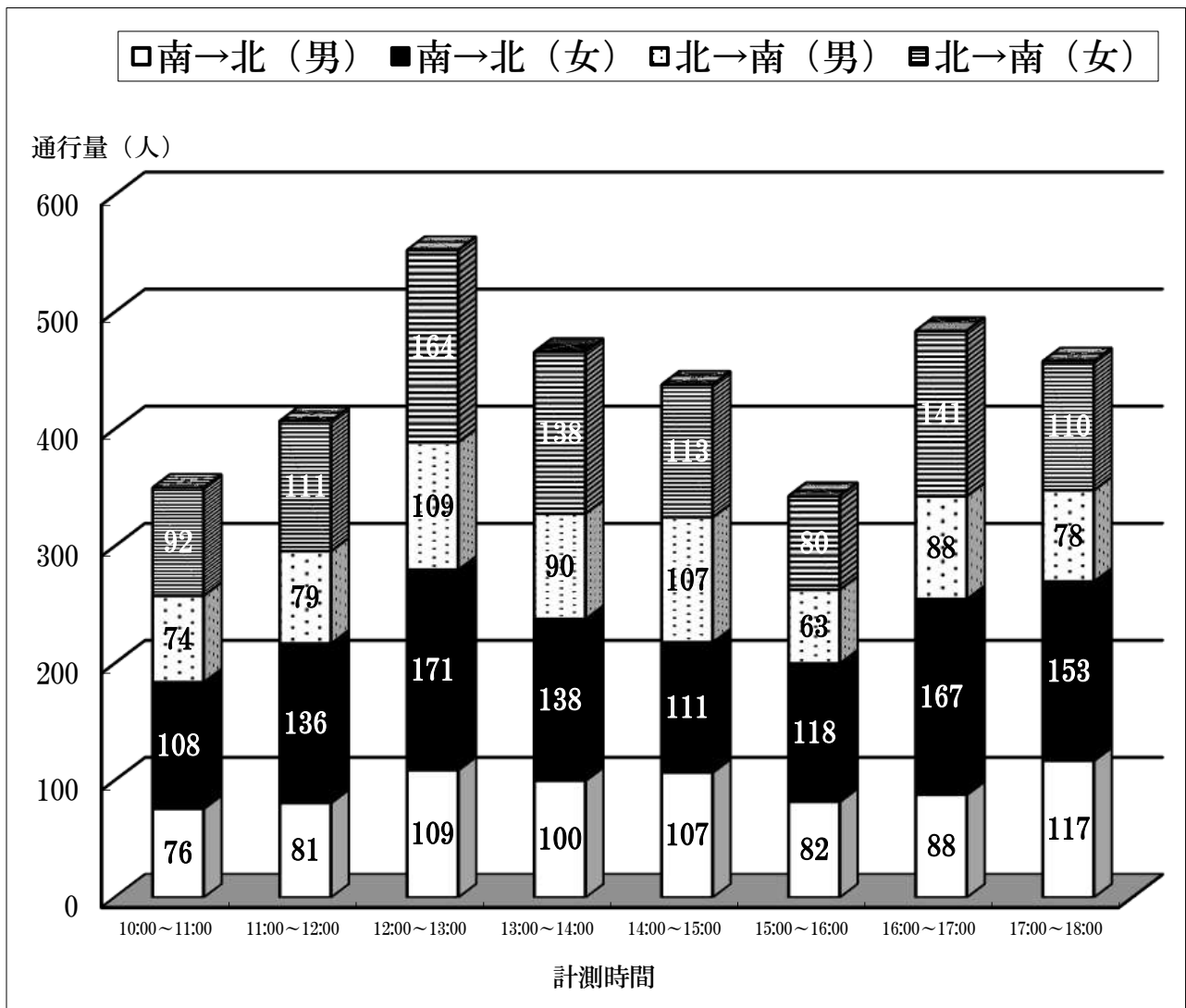
⑧親和銀行浜町支店横 (日曜日)

調査日		9月20日(日)						合計
方向		南 → 北			北 → 南			
性別		男	女	計	男	女	計	
計測時間	10:00～11:00	93	139	232	61	59	120	352
	11:00～12:00	139	225	364	82	157	239	603
	12:00～13:00	157	195	352	170	173	343	695
	13:00～14:00	205	241	446	175	206	381	827
	14:00～15:00	129	213	342	183	234	417	759
	15:00～16:00	102	131	233	159	180	339	572
	16:00～17:00	131	165	296	128	182	310	606
	17:00～18:00	141	158	299	167	225	392	691
合計		1,097	1,467	2,564	1,125	1,416	2,541	5,105



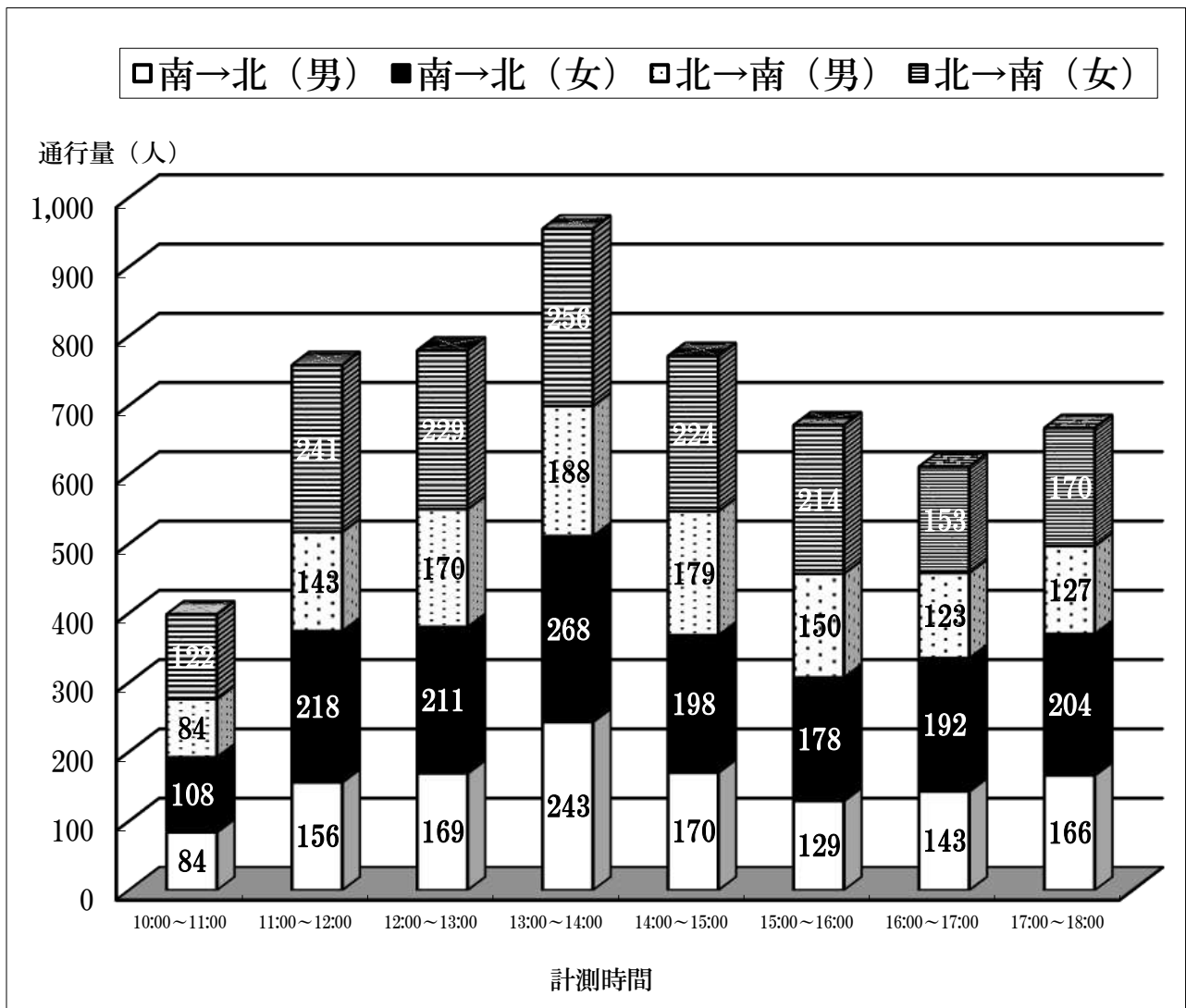
⑨多ら福 亜紗前 (平日)

調査日		9月4日(金)						合計
方向		北 → 南			南 → 北			
性別		男	女	計	男	女	計	
計測時間	10:00～11:00	74	92	166	76	108	184	350
	11:00～12:00	79	111	190	81	136	217	407
	12:00～13:00	109	164	273	109	171	280	553
	13:00～14:00	90	138	228	100	138	238	466
	14:00～15:00	107	113	220	107	111	218	438
	15:00～16:00	63	80	143	82	118	200	343
	16:00～17:00	88	141	229	88	167	255	484
	17:00～18:00	78	110	188	117	153	270	458
合計		688	949	1,637	760	1,102	1,862	3,499



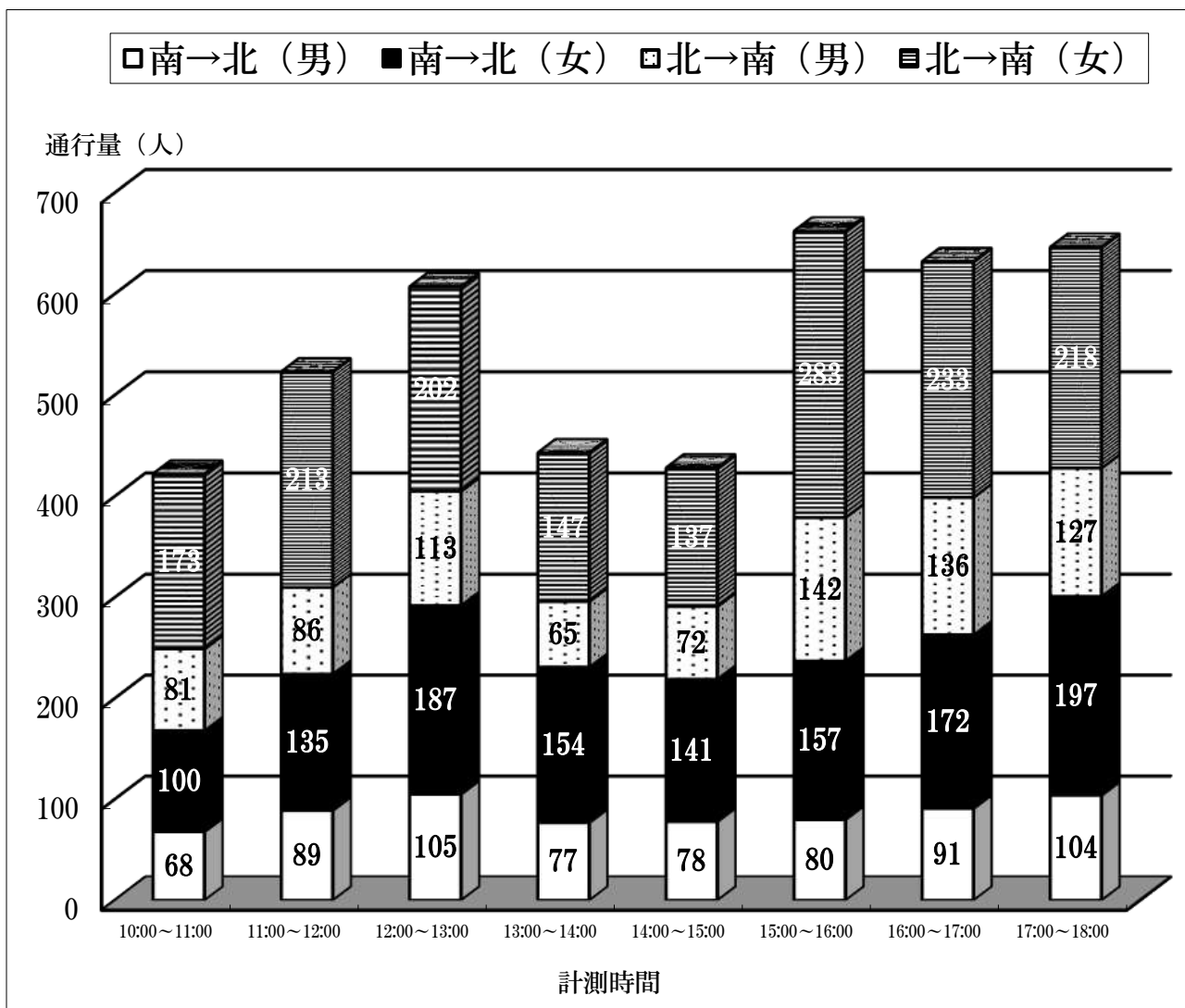
⑨多ら福 亜紗前 (日曜日)

調査日		9月20日(日)						合計
方向		北 → 南			南 → 北			
性別		男	女	計	男	女	計	
計測時間	10:00～11:00	84	122	206	84	108	192	398
	11:00～12:00	143	241	384	156	218	374	758
	12:00～13:00	170	229	399	169	211	380	779
	13:00～14:00	188	256	444	243	268	511	955
	14:00～15:00	179	224	403	170	198	368	771
	15:00～16:00	150	214	364	129	178	307	671
	16:00～17:00	123	153	276	143	192	335	611
	17:00～18:00	127	170	297	166	204	370	667
合計		1,164	1,609	2,773	1,260	1,577	2,837	5,610



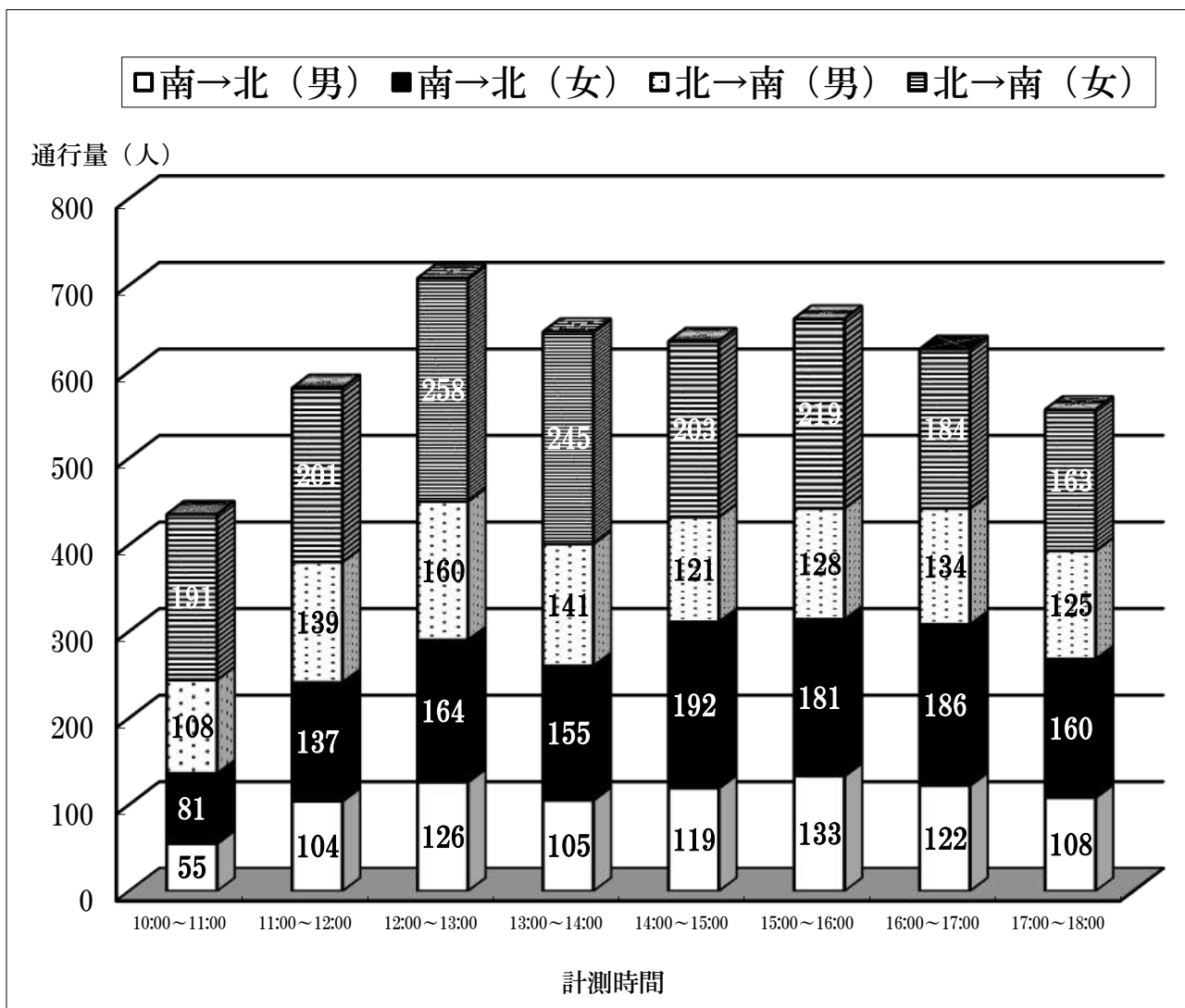
⑩ニューヨーク堂前 (平日)

調査日		9月4日(金)						合計
方向		南 → 北			北 → 南			
性別		男	女	計	男	女	計	
計測時間	10:00~11:00	68	100	168	81	173	254	422
	11:00~12:00	89	135	224	86	213	299	523
	12:00~13:00	105	187	292	113	202	315	607
	13:00~14:00	77	154	231	65	147	212	443
	14:00~15:00	78	141	219	72	137	209	428
	15:00~16:00	80	157	237	142	283	425	662
	16:00~17:00	91	172	263	136	233	369	632
	17:00~18:00	104	197	301	127	218	345	646
合計		692	1,243	1,935	822	1,606	2,428	4,363



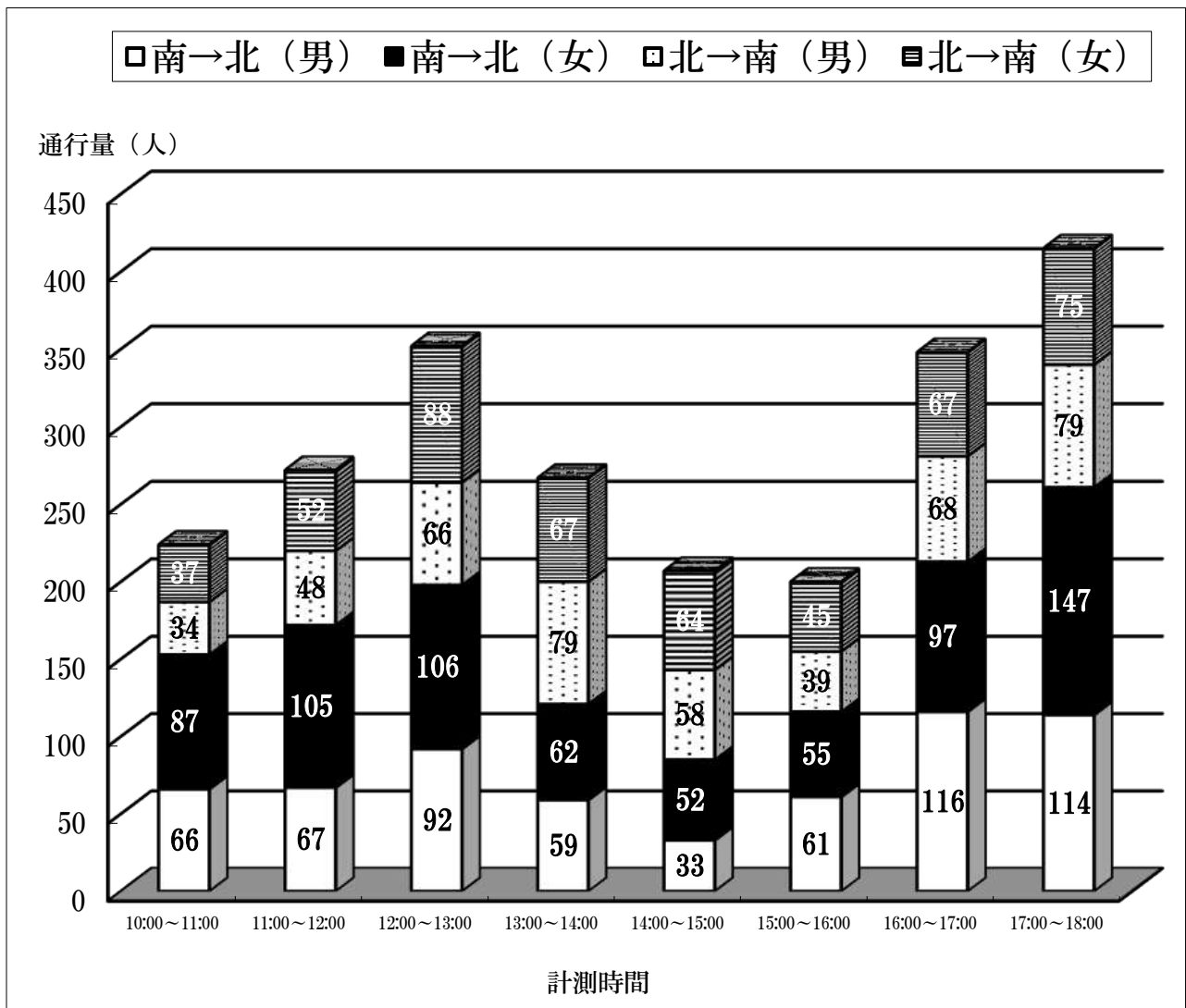
⑩ニューヨーク堂前 (日曜日)

調査日		9月20日(日)						合計
方向		南 → 北			北 → 南			
性別		男	女	計	男	女	計	
計測時間	10:00～11:00	55	81	136	108	191	299	435
	11:00～12:00	104	137	241	139	201	340	581
	12:00～13:00	126	164	290	160	258	418	708
	13:00～14:00	105	155	260	141	245	386	646
	14:00～15:00	119	192	311	121	203	324	635
	15:00～16:00	133	181	314	128	219	347	661
	16:00～17:00	122	186	308	134	184	318	626
	17:00～18:00	108	160	268	125	163	288	556
合計		872	1,256	2,128	1,056	1,664	2,720	4,848



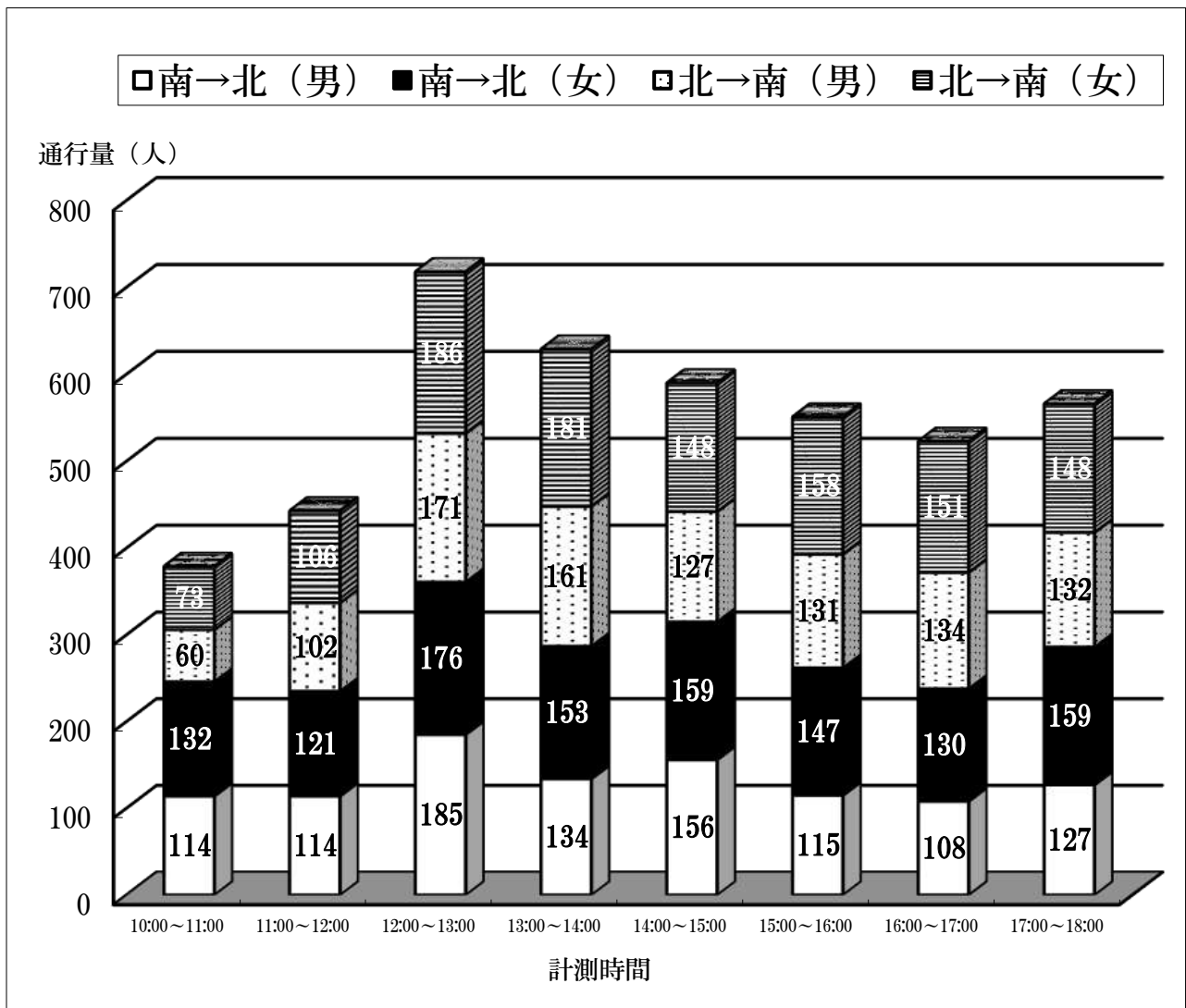
⑪セブンイレブン銅座町店前 (平日)

調査日		9月4日(金)						合計
方向		北 → 南			南 → 北			
性別		男	女	計	男	女	計	
計測時間	10:00~11:00	34	37	71	66	87	153	224
	11:00~12:00	48	52	100	67	105	172	272
	12:00~13:00	66	88	154	92	106	198	352
	13:00~14:00	79	67	146	59	62	121	267
	14:00~15:00	58	64	122	33	52	85	207
	15:00~16:00	39	45	84	61	55	116	200
	16:00~17:00	68	67	135	116	97	213	348
	17:00~18:00	79	75	154	114	147	261	415
合計		471	495	966	608	711	1,319	2,285



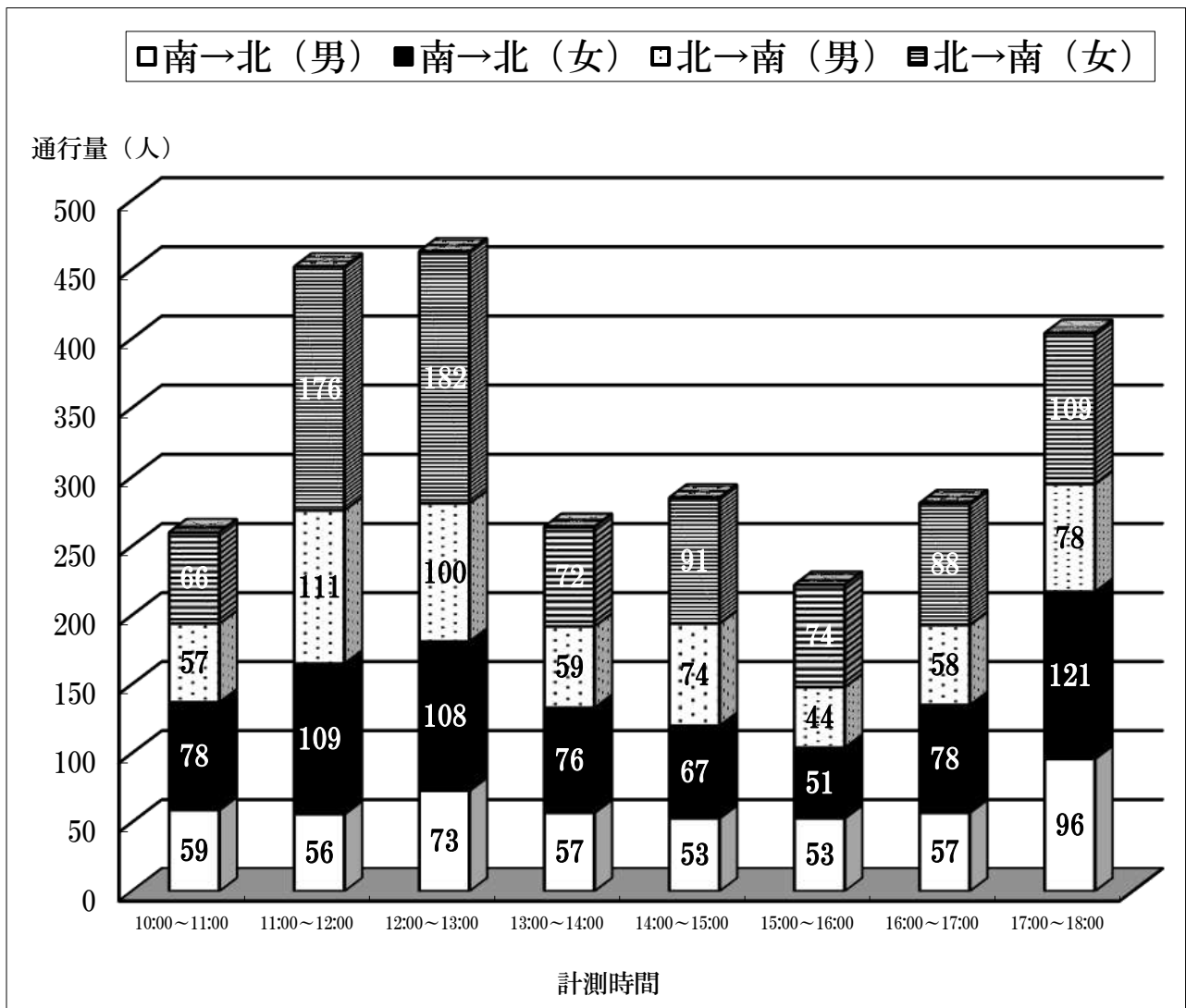
⑪セブンイレブン銅座町店前 (日曜日)

調査日		9月20日(日)						合計
方向		北 → 南			南 → 北			
性別		男	女	計	男	女	計	
計測時間	10:00～11:00	60	73	133	114	132	246	379
	11:00～12:00	102	106	208	114	121	235	443
	12:00～13:00	171	186	357	185	176	361	718
	13:00～14:00	161	181	342	134	153	287	629
	14:00～15:00	127	148	275	156	159	315	590
	15:00～16:00	131	158	289	115	147	262	551
	16:00～17:00	134	151	285	108	130	238	523
	17:00～18:00	132	148	280	127	159	286	566
合計		1,018	1,151	2,169	1,053	1,177	2,230	4,399



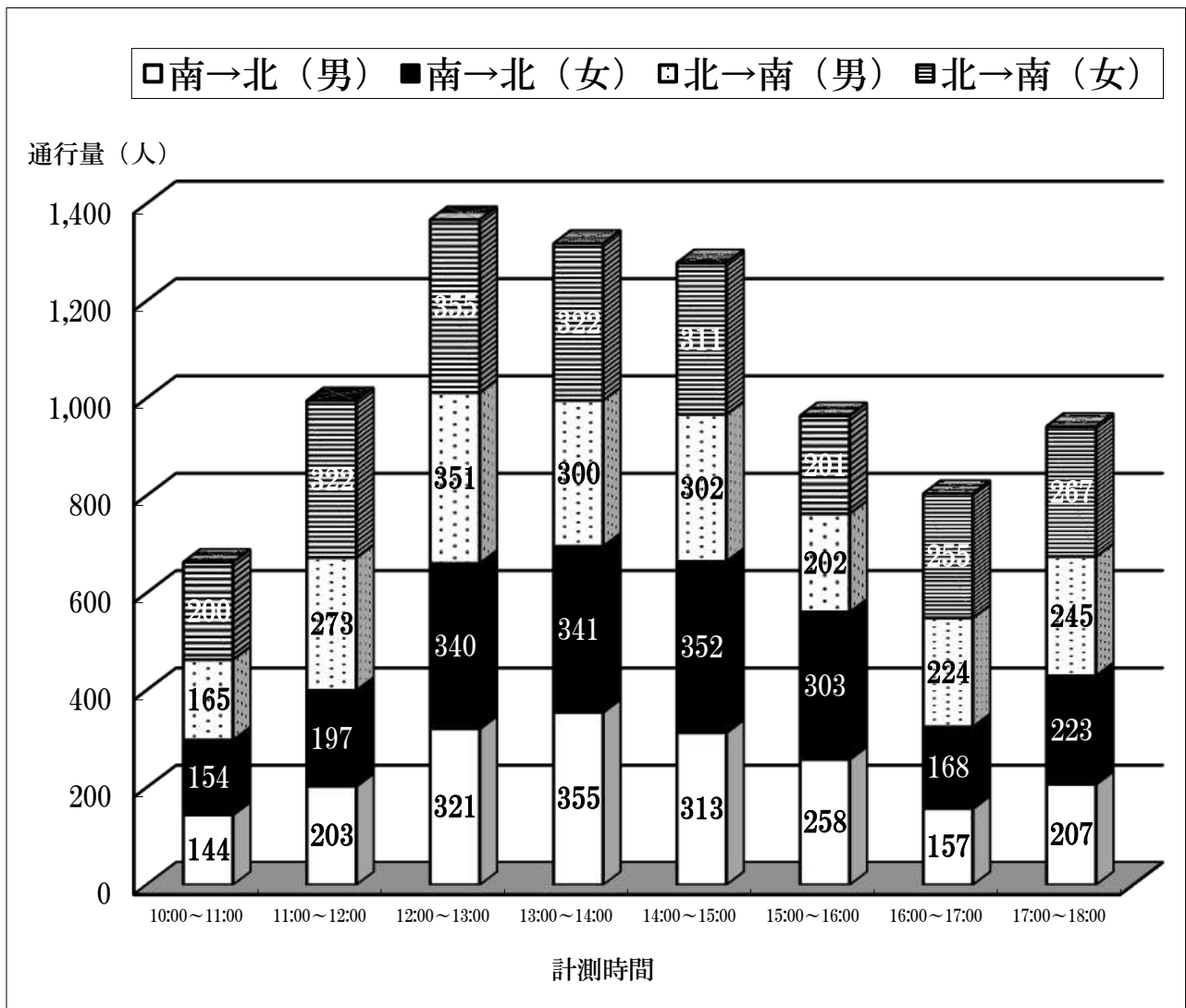
⑫新地橋上 (平日)

調査日		9月4日(金)						合計
方向		北 → 南			南 → 北			
性別		男	女	計	男	女	計	
計測時間	10:00~11:00	57	66	123	59	78	137	260
	11:00~12:00	111	176	287	56	109	165	452
	12:00~13:00	100	182	282	73	108	181	463
	13:00~14:00	59	72	131	57	76	133	264
	14:00~15:00	74	91	165	53	67	120	285
	15:00~16:00	44	74	118	53	51	104	222
	16:00~17:00	58	88	146	57	78	135	281
	17:00~18:00	78	109	187	96	121	217	404
合計		581	858	1,439	504	688	1,192	2,631



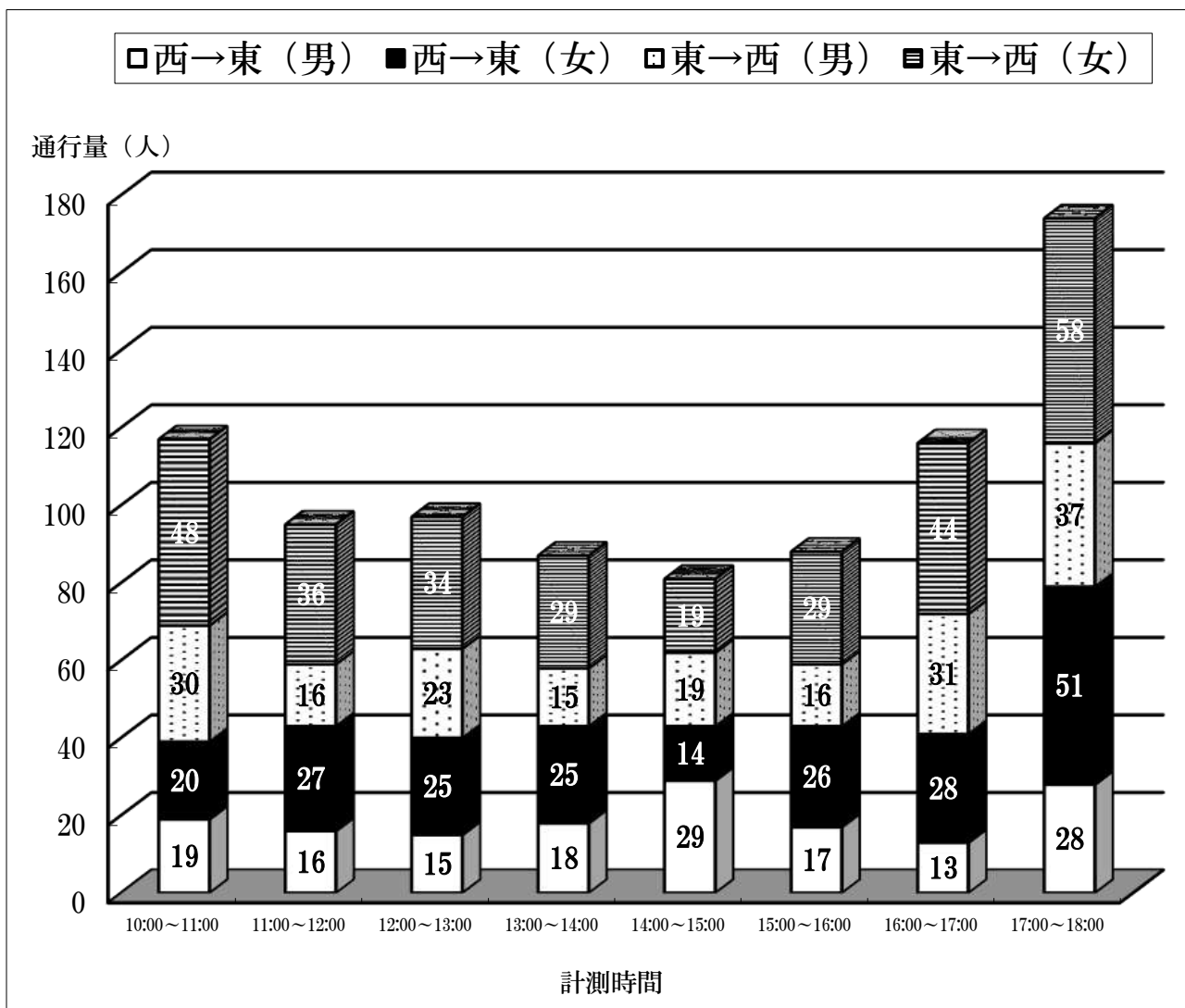
⑫新地橋上 (日曜日)

調査日		9月20日(日)						合計
方向		北 → 南			南 → 北			
性別		男	女	計	男	女	計	
計測時間	10:00~11:00	165	200	365	144	154	298	663
	11:00~12:00	273	322	595	203	197	400	995
	12:00~13:00	351	355	706	321	340	661	1,367
	13:00~14:00	300	322	622	355	341	696	1,318
	14:00~15:00	302	311	613	313	352	665	1,278
	15:00~16:00	202	201	403	258	303	561	964
	16:00~17:00	224	255	479	157	168	325	804
	17:00~18:00	245	267	512	207	223	430	942
合計		2,062	2,233	4,295	1,958	2,078	4,036	8,331



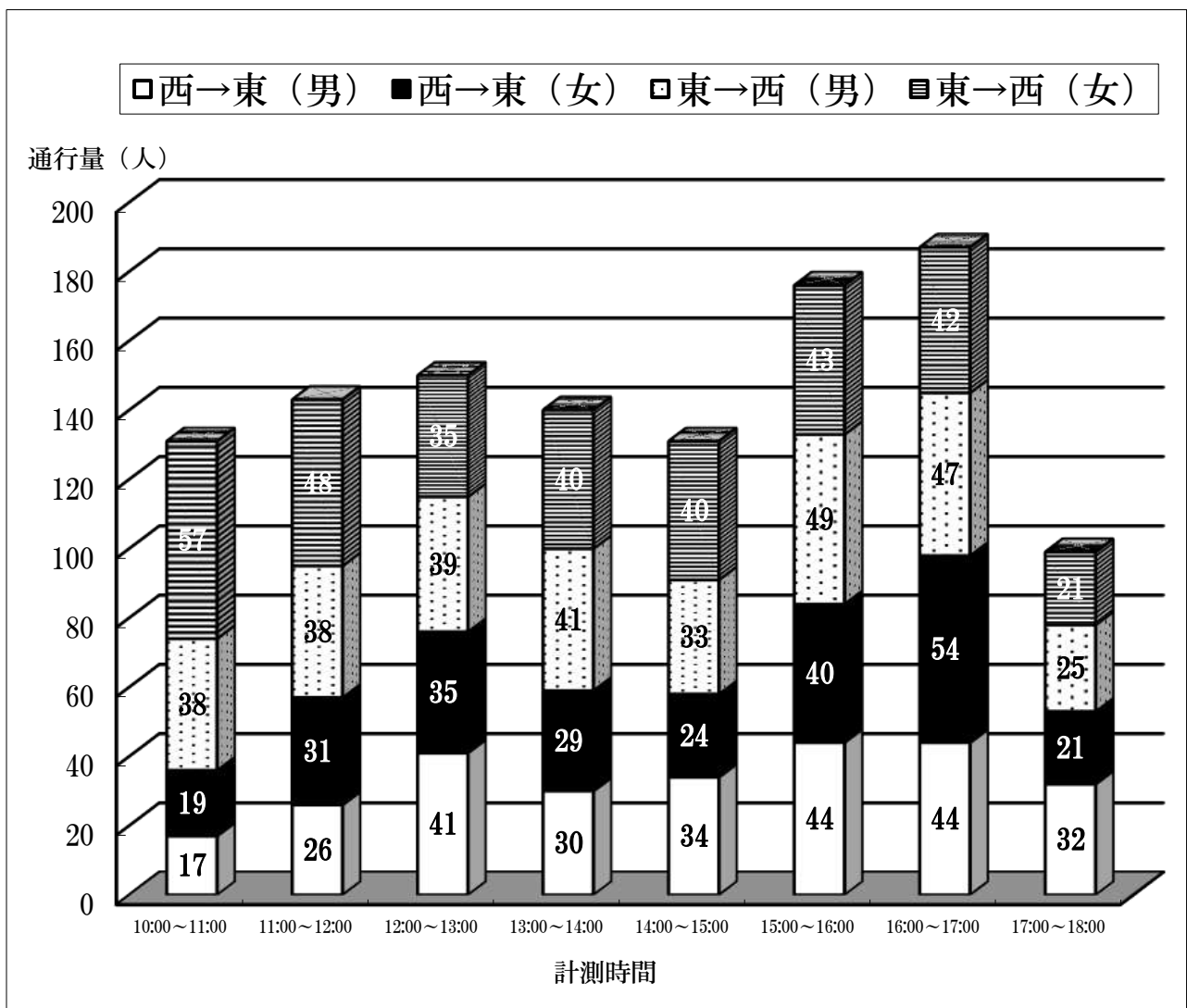
⑬十八銀行広馬場ATMコーナー横 (平日)

調査日		9月4日(金)						合計
方向		西 → 東			東 → 西			
性別		男	女	計	男	女	計	
計測時間	10:00~11:00	19	20	39	30	48	78	117
	11:00~12:00	16	27	43	16	36	52	95
	12:00~13:00	15	25	40	23	34	57	97
	13:00~14:00	18	25	43	15	29	44	87
	14:00~15:00	29	14	43	19	19	38	81
	15:00~16:00	17	26	43	16	29	45	88
	16:00~17:00	13	28	41	31	44	75	116
	17:00~18:00	28	51	79	37	58	95	174
合計		155	216	371	187	297	484	855



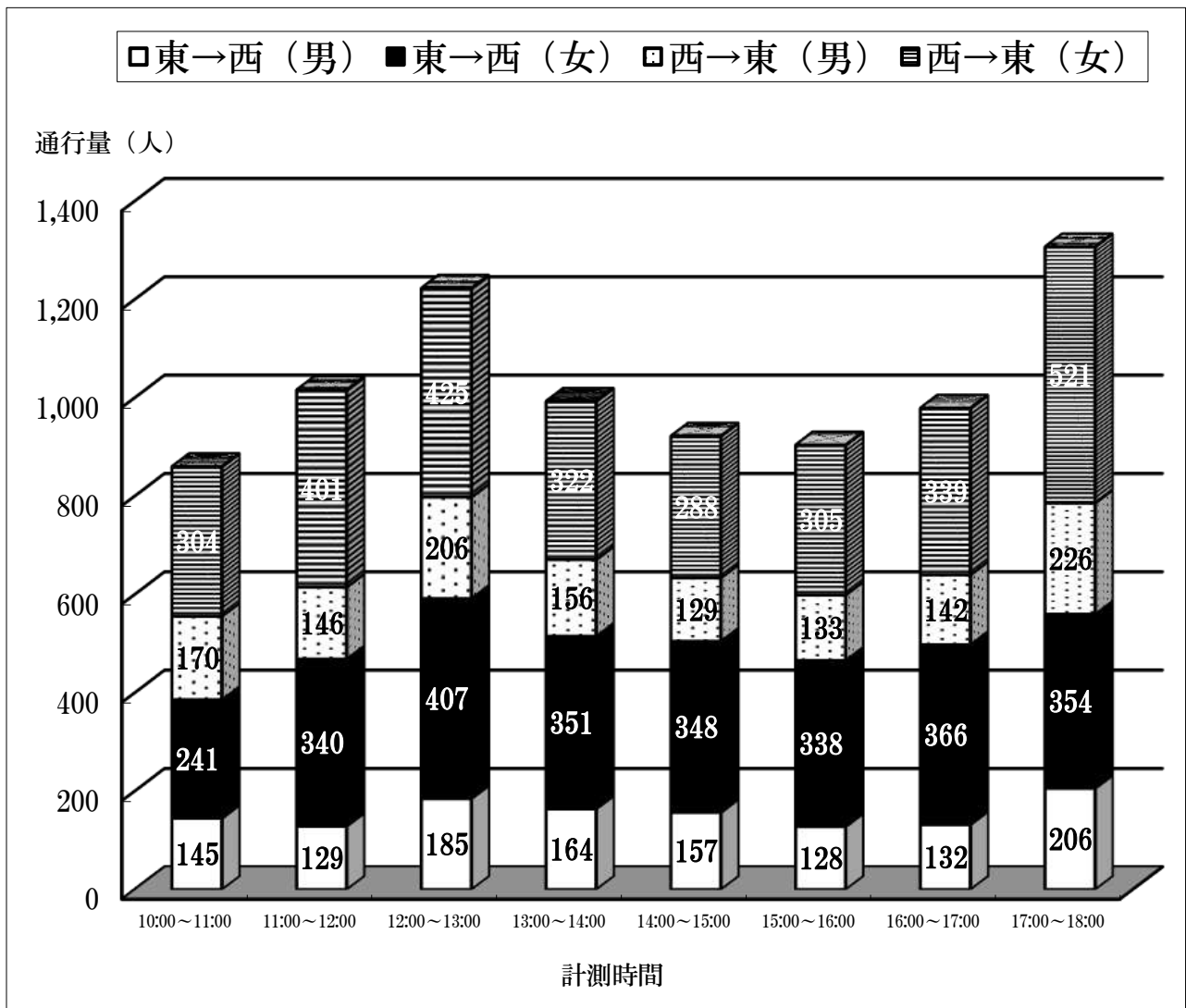
⑬十八銀行広馬場ATMコーナー横 (日曜日)

調査日		9月20日(日)					合計	
方向		西 → 東			東 → 西			
性別		男	女	計	男	女		計
計測時間	10:00~11:00	17	19	36	38	57	95	131
	11:00~12:00	26	31	57	38	48	86	143
	12:00~13:00	41	35	76	39	35	74	150
	13:00~14:00	30	29	59	41	40	81	140
	14:00~15:00	34	24	58	33	40	73	131
	15:00~16:00	44	40	84	49	43	92	176
	16:00~17:00	44	54	98	47	42	89	187
	17:00~18:00	32	21	53	25	21	46	99
合計		268	253	521	310	326	636	1,157



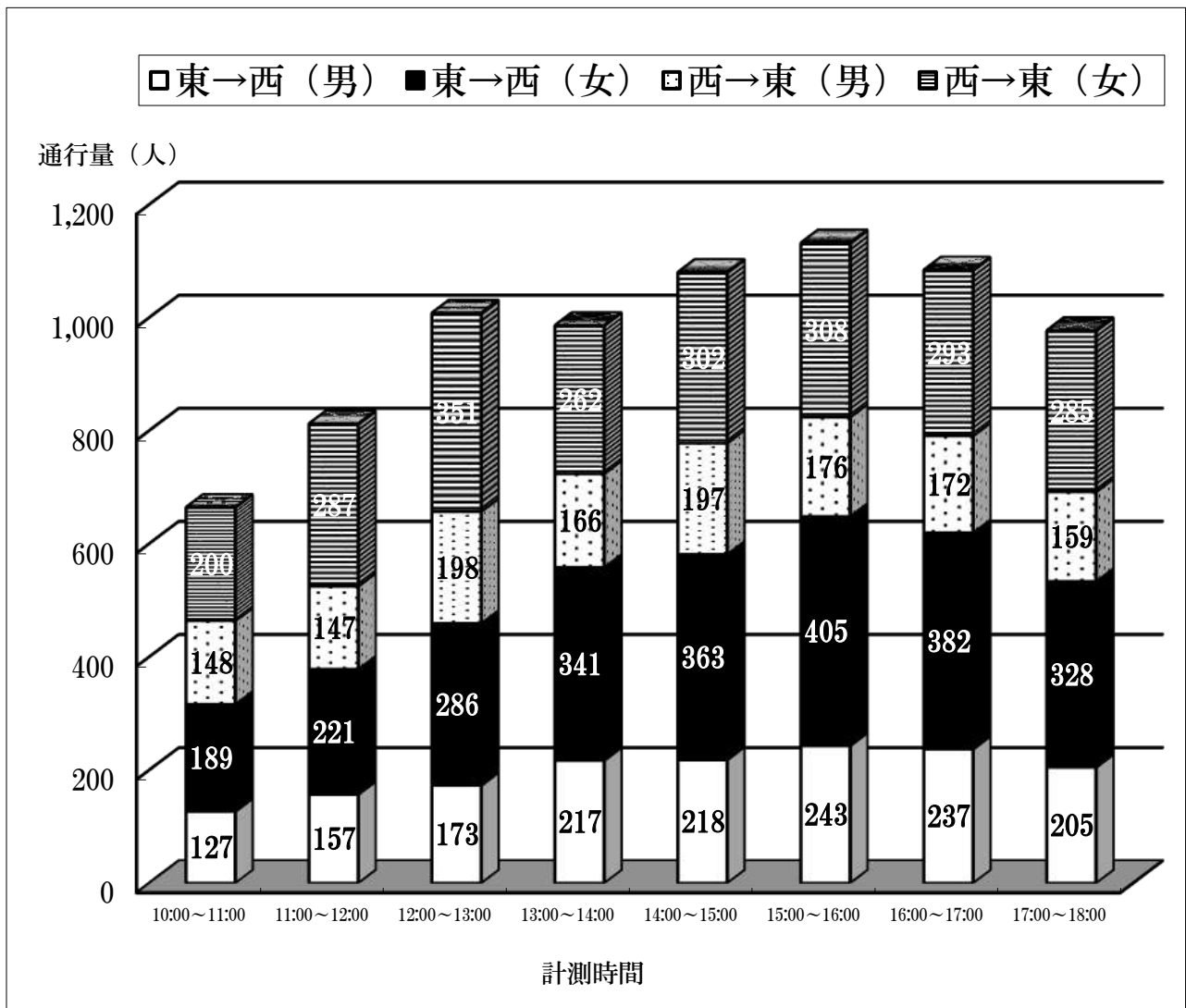
⑭井上鯨肉店横 (平日)

調査日		9月4日(金)						合計
方向		東 → 西			西 → 東			
性別		男	女	計	男	女	計	
計測時間	10:00~11:00	145	241	386	170	304	474	860
	11:00~12:00	129	340	469	146	401	547	1,016
	12:00~13:00	185	407	592	206	425	631	1,223
	13:00~14:00	164	351	515	156	322	478	993
	14:00~15:00	157	348	505	129	288	417	922
	15:00~16:00	128	338	466	133	305	438	904
	16:00~17:00	132	366	498	142	339	481	979
	17:00~18:00	206	354	560	226	521	747	1,307
合計		1,246	2,745	3,991	1,308	2,905	4,213	8,204



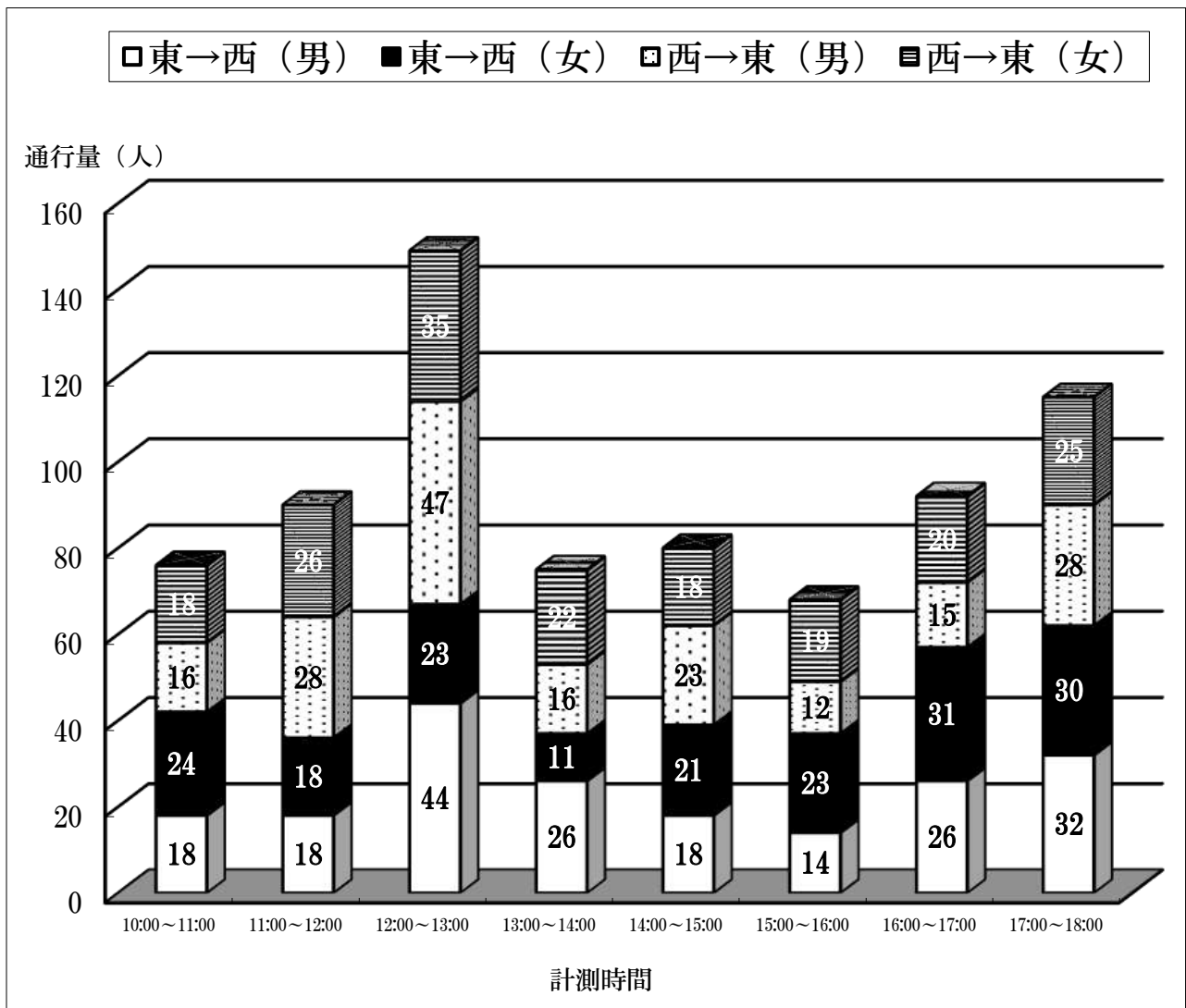
⑭井上鯨肉店横 (日曜日)

調査日		9月20日(日)						合計
方向		東 → 西			西 → 東			
性別		男	女	計	男	女	計	
計測時間	10:00~11:00	127	189	316	148	200	348	664
	11:00~12:00	157	221	378	147	287	434	812
	12:00~13:00	173	286	459	198	351	549	1,008
	13:00~14:00	217	341	558	166	262	428	986
	14:00~15:00	218	363	581	197	302	499	1,080
	15:00~16:00	243	405	648	176	308	484	1,132
	16:00~17:00	237	382	619	172	293	465	1,084
	17:00~18:00	205	328	533	159	285	444	977
合計		1,577	2,515	4,092	1,363	2,288	3,651	7,743



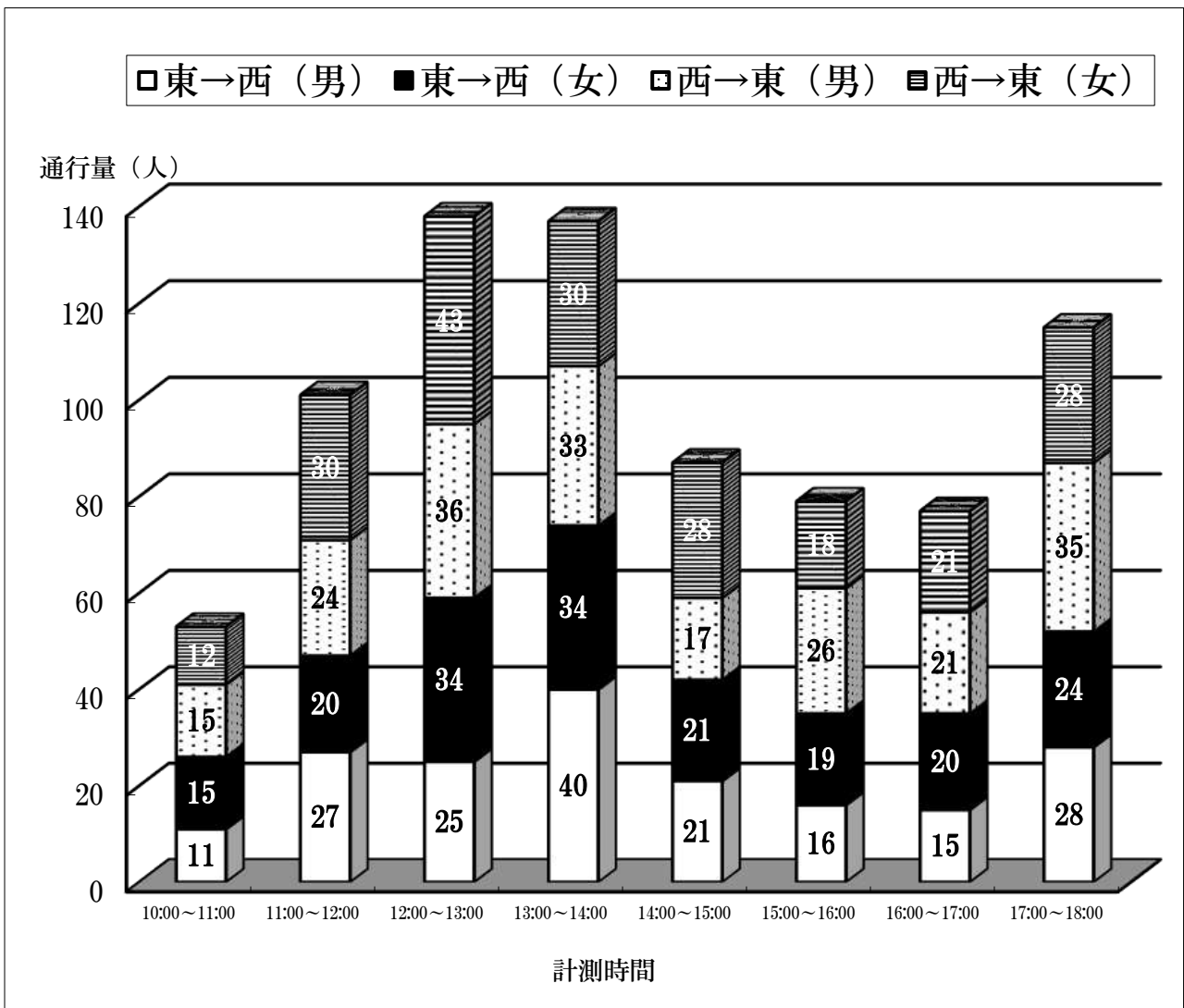
⑮月香園前 (平日)

調査日		9月4日(金)						合計
方向		東 → 西			西 → 東			
性別		男	女	計	男	女	計	
計測時間	10:00~11:00	18	24	42	16	18	34	76
	11:00~12:00	18	18	36	28	26	54	90
	12:00~13:00	44	23	67	47	35	82	149
	13:00~14:00	26	11	37	16	22	38	75
	14:00~15:00	18	21	39	23	18	41	80
	15:00~16:00	14	23	37	12	19	31	68
	16:00~17:00	26	31	57	15	20	35	92
	17:00~18:00	32	30	62	28	25	53	115
合計		196	181	377	185	183	368	745



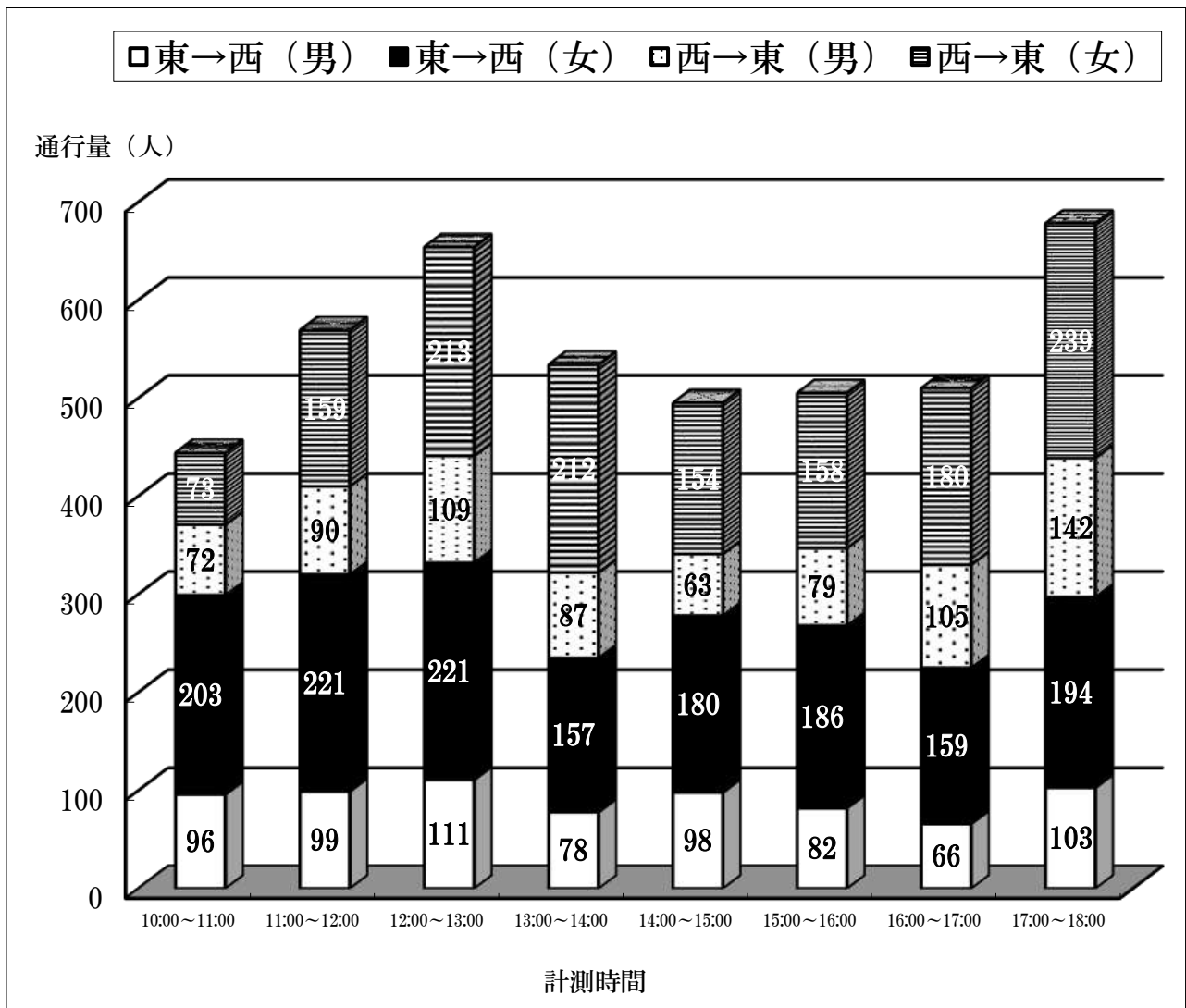
⑮月香園前 (日曜日)

調査日		9月20日(日)						合計
方向		東 → 西			西 → 東			
性別		男	女	計	男	女	計	
計測時間	10:00~11:00	11	15	26	15	12	27	53
	11:00~12:00	27	20	47	24	30	54	101
	12:00~13:00	25	34	59	36	43	79	138
	13:00~14:00	40	34	74	33	30	63	137
	14:00~15:00	21	21	42	17	28	45	87
	15:00~16:00	16	19	35	26	18	44	79
	16:00~17:00	15	20	35	21	21	42	77
	17:00~18:00	28	24	52	35	28	63	115
合計		183	187	370	207	210	417	787



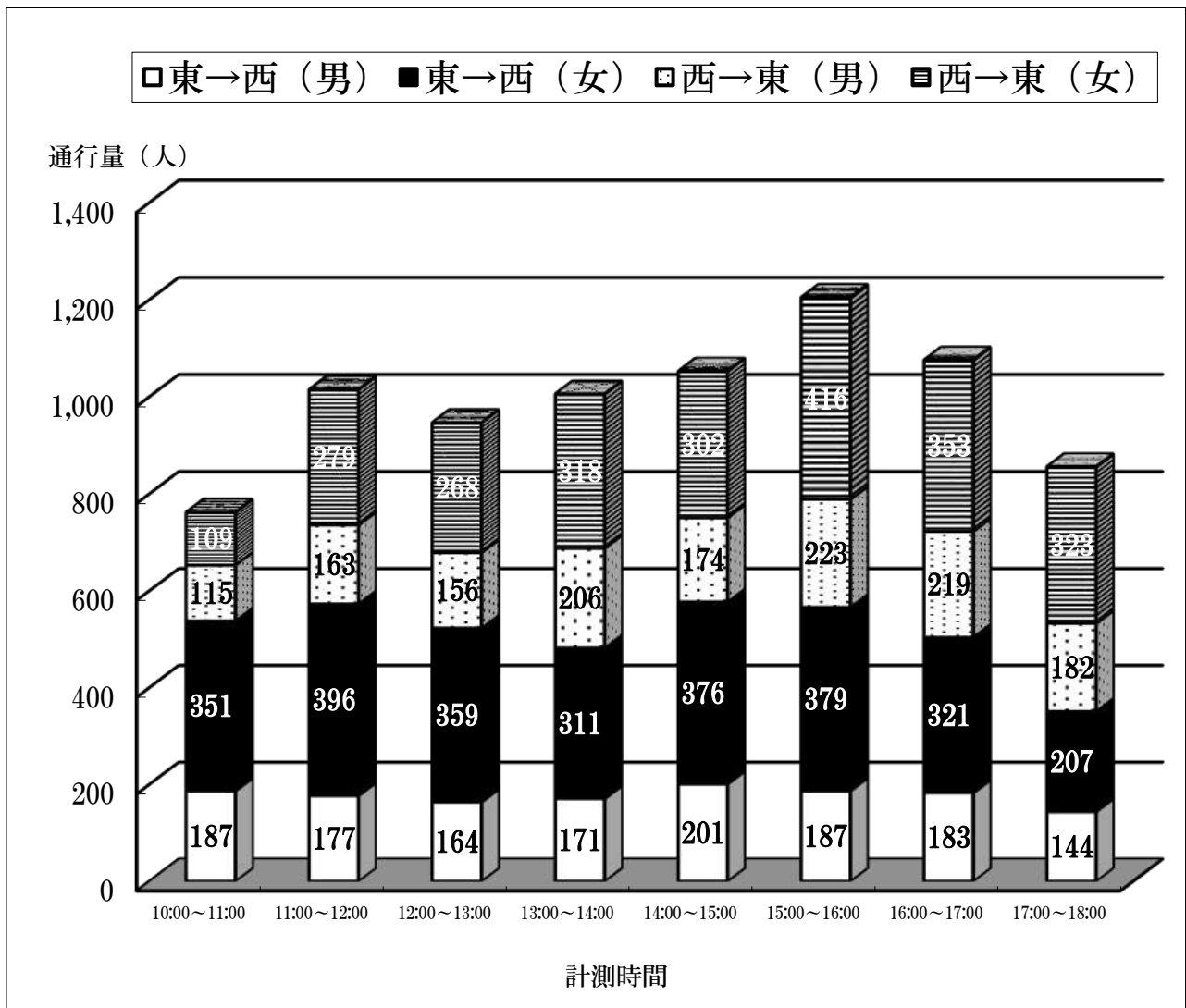
⑩ゆめタウン夢彩都前 (平日)

調査日		9月4日(金)						合計
方向		西 → 東			東 → 西			
性別		男	女	計	男	女	計	
計測時間	10:00~11:00	72	73	145	96	203	299	444
	11:00~12:00	90	159	249	99	221	320	569
	12:00~13:00	109	213	322	111	221	332	654
	13:00~14:00	87	212	299	78	157	235	534
	14:00~15:00	63	154	217	98	180	278	495
	15:00~16:00	79	158	237	82	186	268	505
	16:00~17:00	105	180	285	66	159	225	510
	17:00~18:00	142	239	381	103	194	297	678
合計		747	1,388	2,135	733	1,521	2,254	4,389



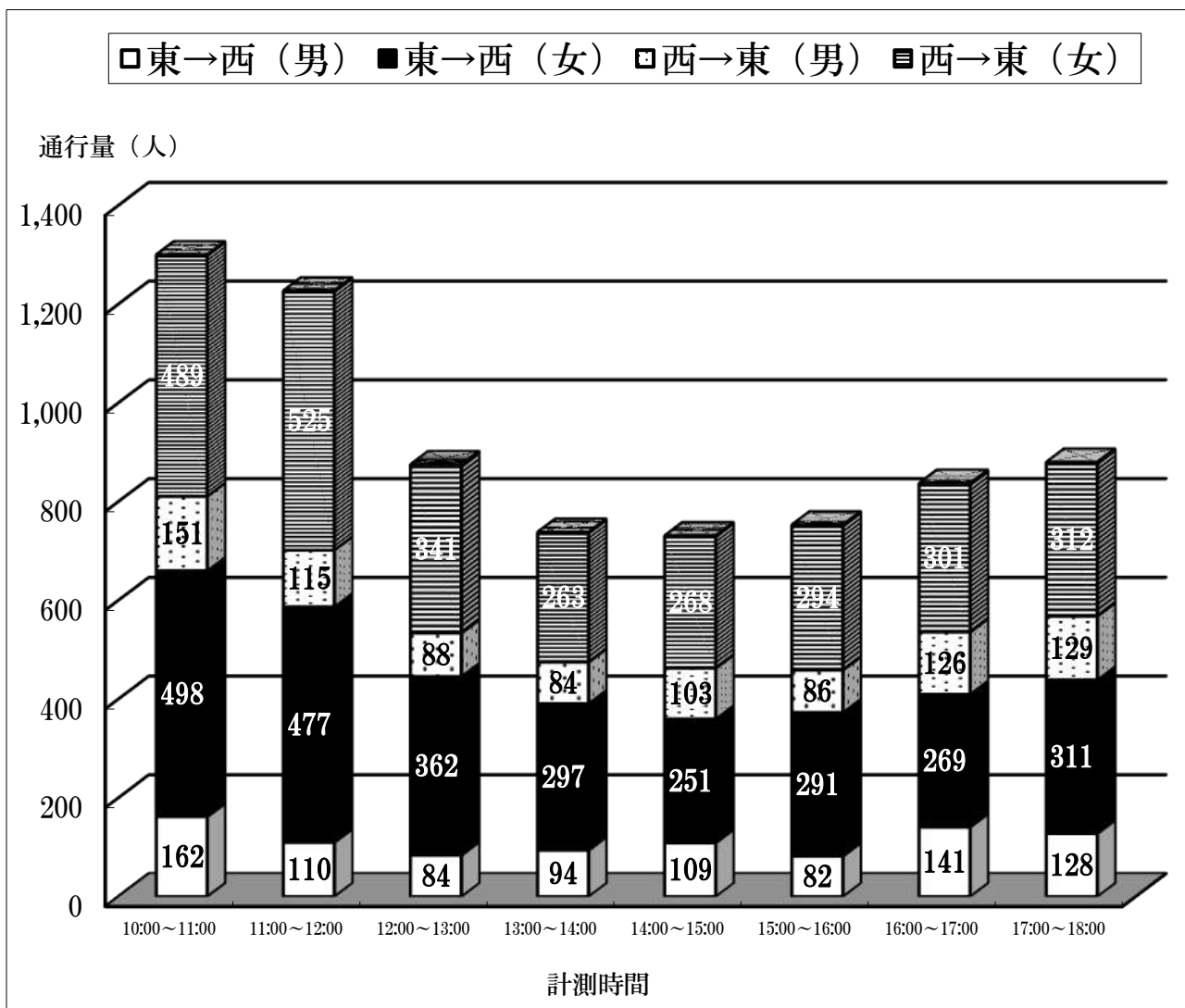
⑩ゆめタウン夢彩都前 (日曜日)

調査日		9月20日(日)						合計
方向		西 → 東			東 → 西			
性別		男	女	計	男	女	計	
計測時間	10:00~11:00	115	109	224	187	351	538	762
	11:00~12:00	163	279	442	177	396	573	1,015
	12:00~13:00	156	268	424	164	359	523	947
	13:00~14:00	206	318	524	171	311	482	1,006
	14:00~15:00	174	302	476	201	376	577	1,053
	15:00~16:00	223	416	639	187	379	566	1,205
	16:00~17:00	219	353	572	183	321	504	1,076
	17:00~18:00	182	323	505	144	207	351	856
合計		1,438	2,368	3,806	1,414	2,700	4,114	7,920



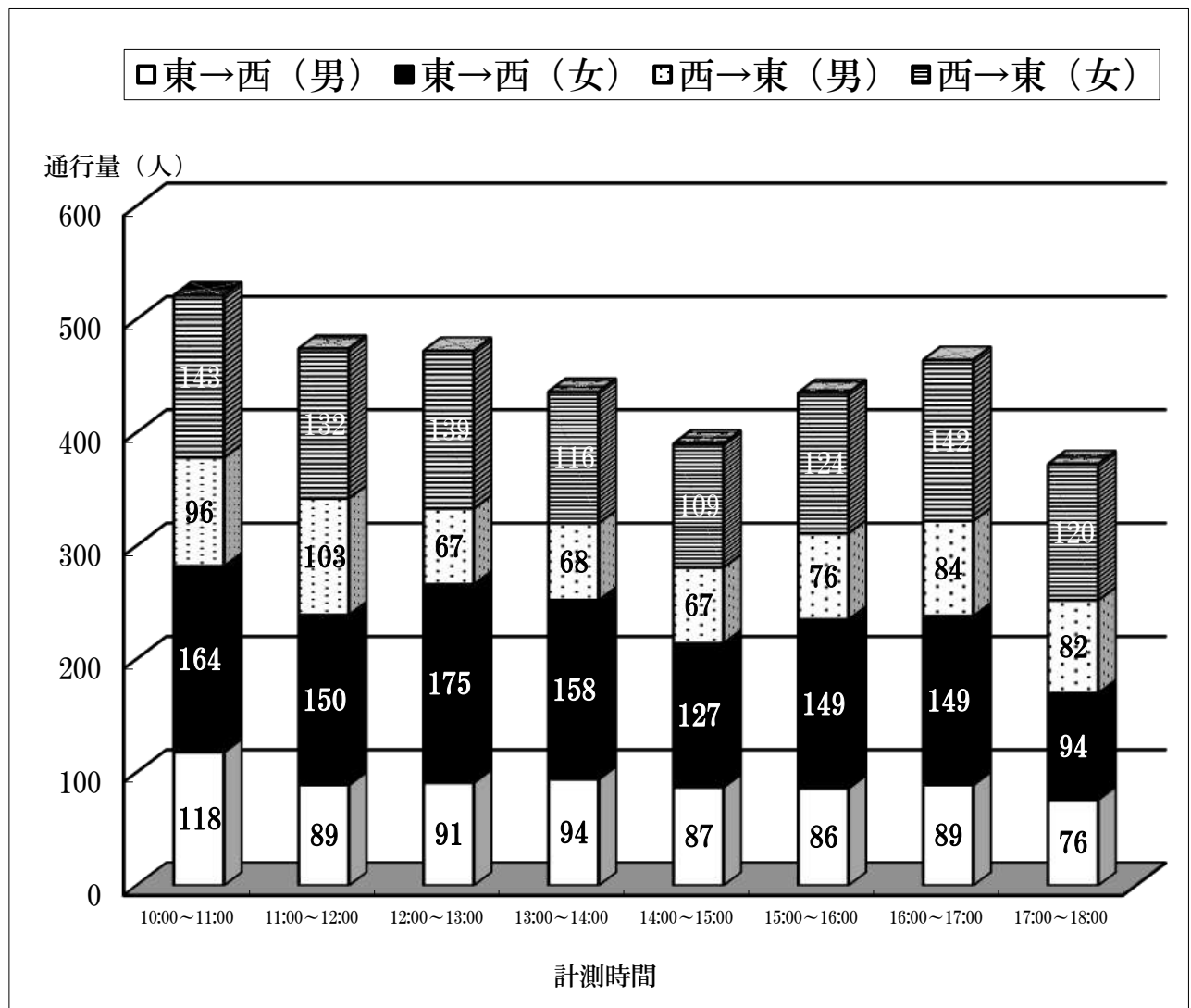
⑰長崎銀行新大工町支店前 (平日)

調査日		9月4日(金)						合計
方向		東 → 西			西 → 東			
性別		男	女	計	男	女	計	
計測時間	10:00～11:00	162	498	660	151	489	640	1,300
	11:00～12:00	110	477	587	115	525	640	1,227
	12:00～13:00	84	362	446	88	341	429	875
	13:00～14:00	94	297	391	84	263	347	738
	14:00～15:00	109	251	360	103	268	371	731
	15:00～16:00	82	291	373	86	294	380	753
	16:00～17:00	141	269	410	126	301	427	837
	17:00～18:00	128	311	439	129	312	441	880
合計		910	2,756	3,666	882	2,793	3,675	7,341



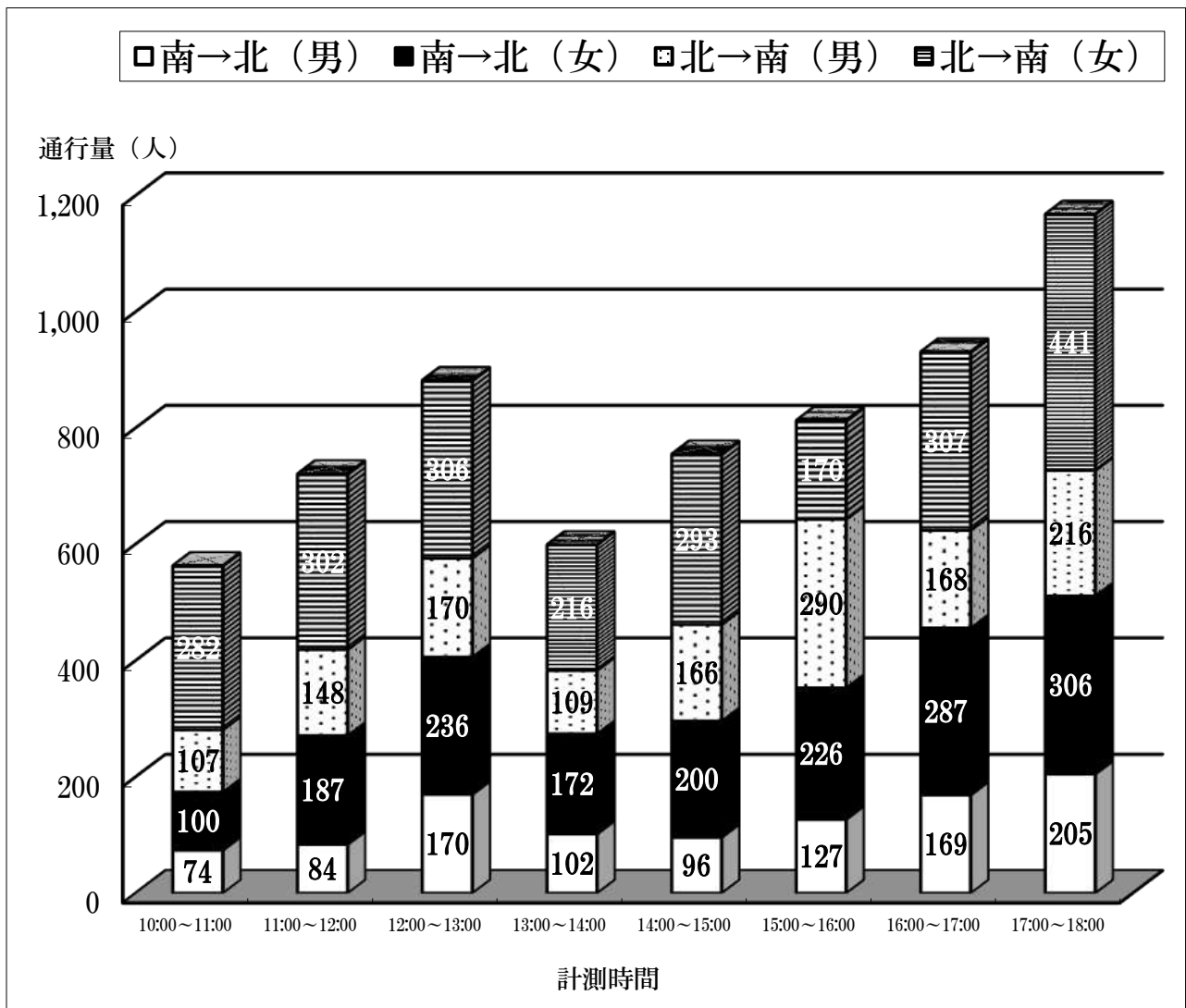
⑰長崎銀行新大工町支店前（日曜日）

調査日		9月20日（日）						合計
方向		東 → 西			西 → 東			
性別		男	女	計	男	女	計	
計測時間	10:00～11:00	118	164	282	96	143	239	521
	11:00～12:00	89	150	239	103	132	235	474
	12:00～13:00	91	175	266	67	139	206	472
	13:00～14:00	94	158	252	68	116	184	436
	14:00～15:00	87	127	214	67	109	176	390
	15:00～16:00	86	149	235	76	124	200	435
	16:00～17:00	89	149	238	84	142	226	464
	17:00～18:00	76	94	170	82	120	202	372
合計		730	1,166	1,896	643	1,025	1,668	3,564



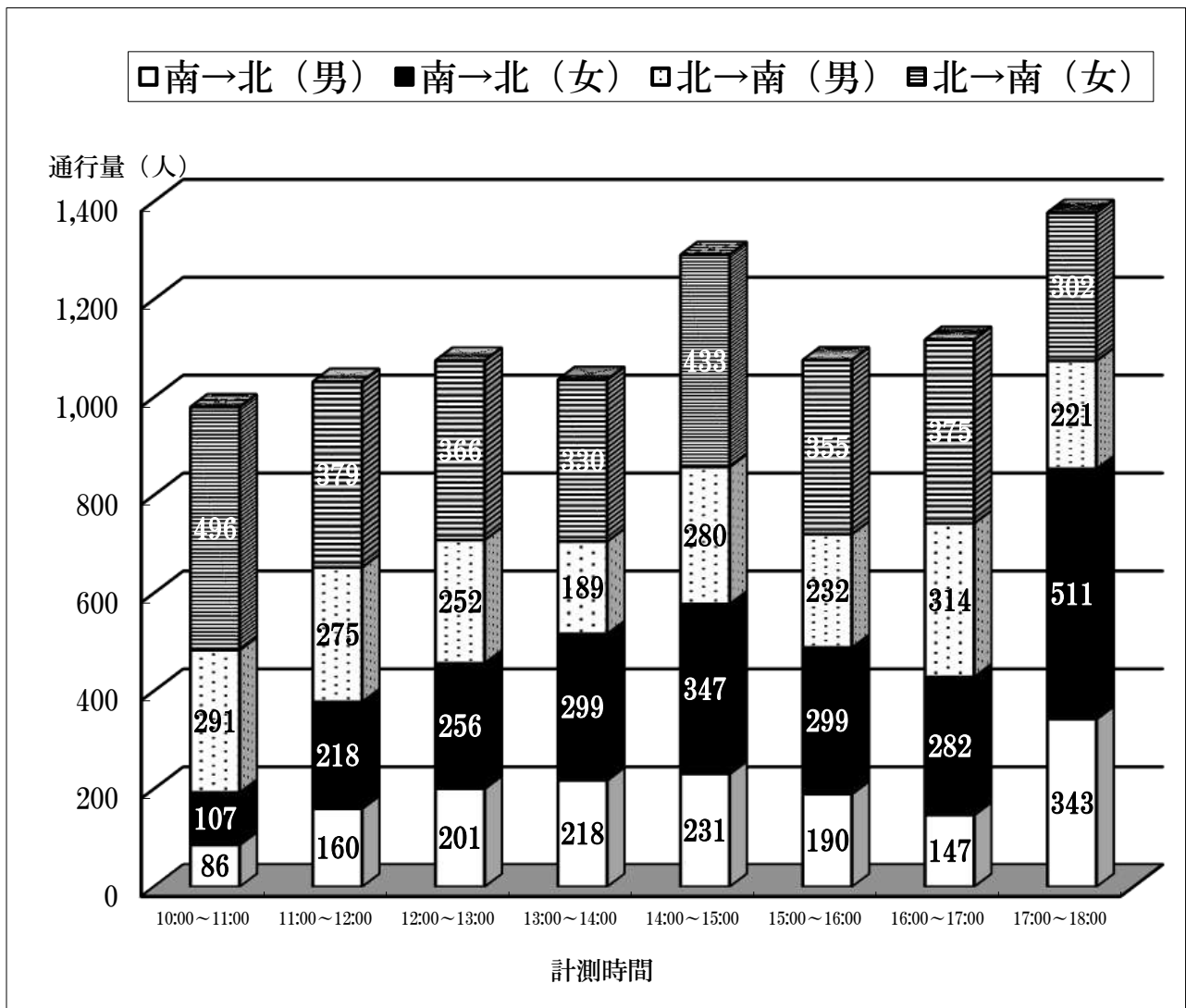
⑱ココウォーク前 (平日)

調査日		9月4日(金)						合計
方向		南 → 北			北 → 南			
性別		男	女	計	男	女	計	
計測時間	10:00~11:00	74	100	174	107	282	389	563
	11:00~12:00	84	187	271	148	302	450	721
	12:00~13:00	170	236	406	170	306	476	882
	13:00~14:00	102	172	274	109	216	325	599
	14:00~15:00	96	200	296	166	293	459	755
	15:00~16:00	127	226	353	290	170	460	813
	16:00~17:00	169	287	456	168	307	475	931
	17:00~18:00	205	306	511	216	441	657	1,168
合計		1,027	1,714	2,741	1,374	2,317	3,691	6,432



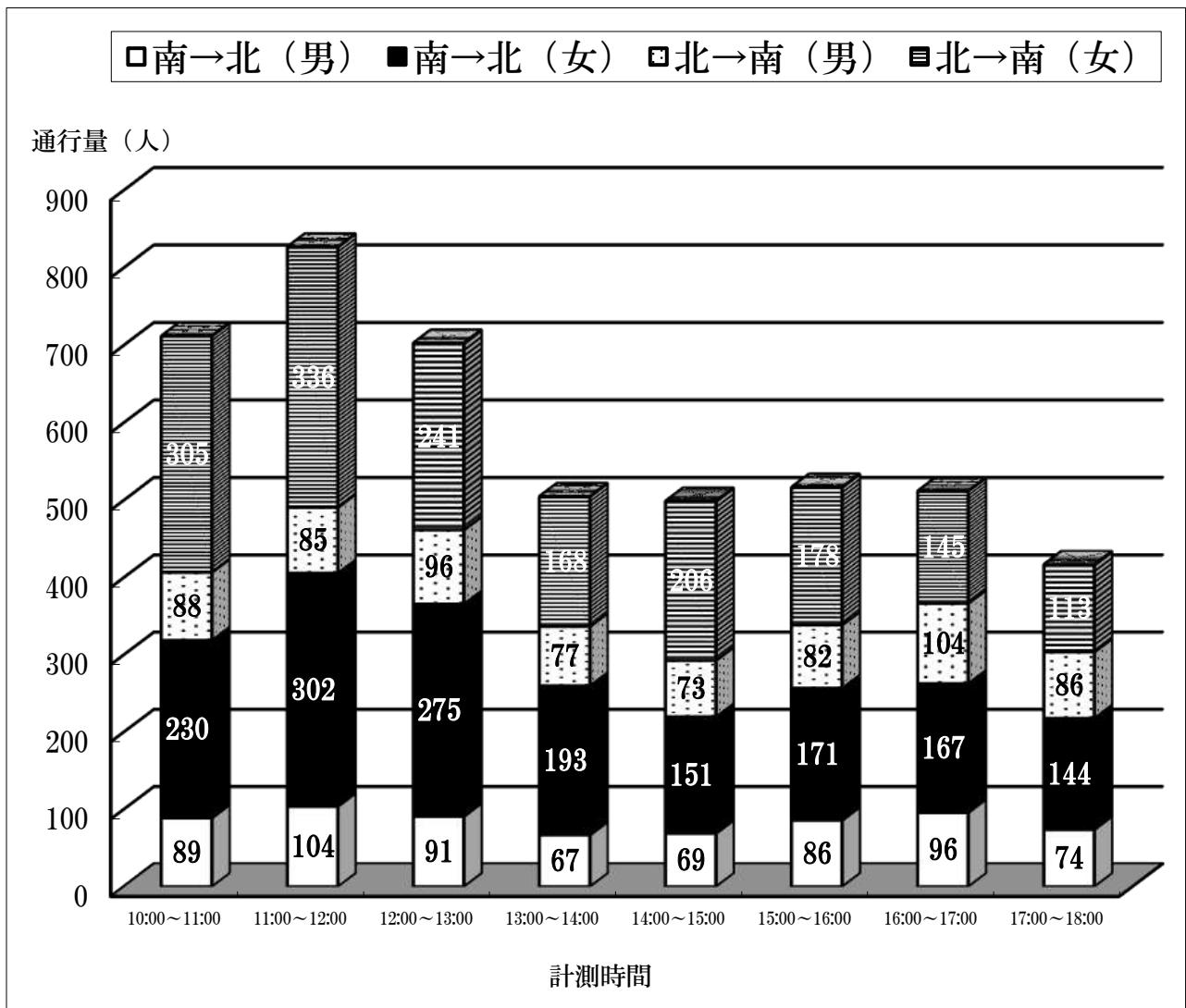
⑱ココウォーク前（日曜日）

調査日		9月20日（日）						合計
方向		南 → 北			北 → 南			
性別		男	女	計	男	女	計	
計測時間	10:00～11:00	86	107	193	291	496	787	980
	11:00～12:00	160	218	378	275	379	654	1,032
	12:00～13:00	201	256	457	252	366	618	1,075
	13:00～14:00	218	299	517	189	330	519	1,036
	14:00～15:00	231	347	578	280	433	713	1,291
	15:00～16:00	190	299	489	232	355	587	1,076
	16:00～17:00	147	282	429	314	375	689	1,118
	17:00～18:00	343	511	854	221	302	523	1,377
合計		1,576	2,319	3,895	2,054	3,036	5,090	8,985



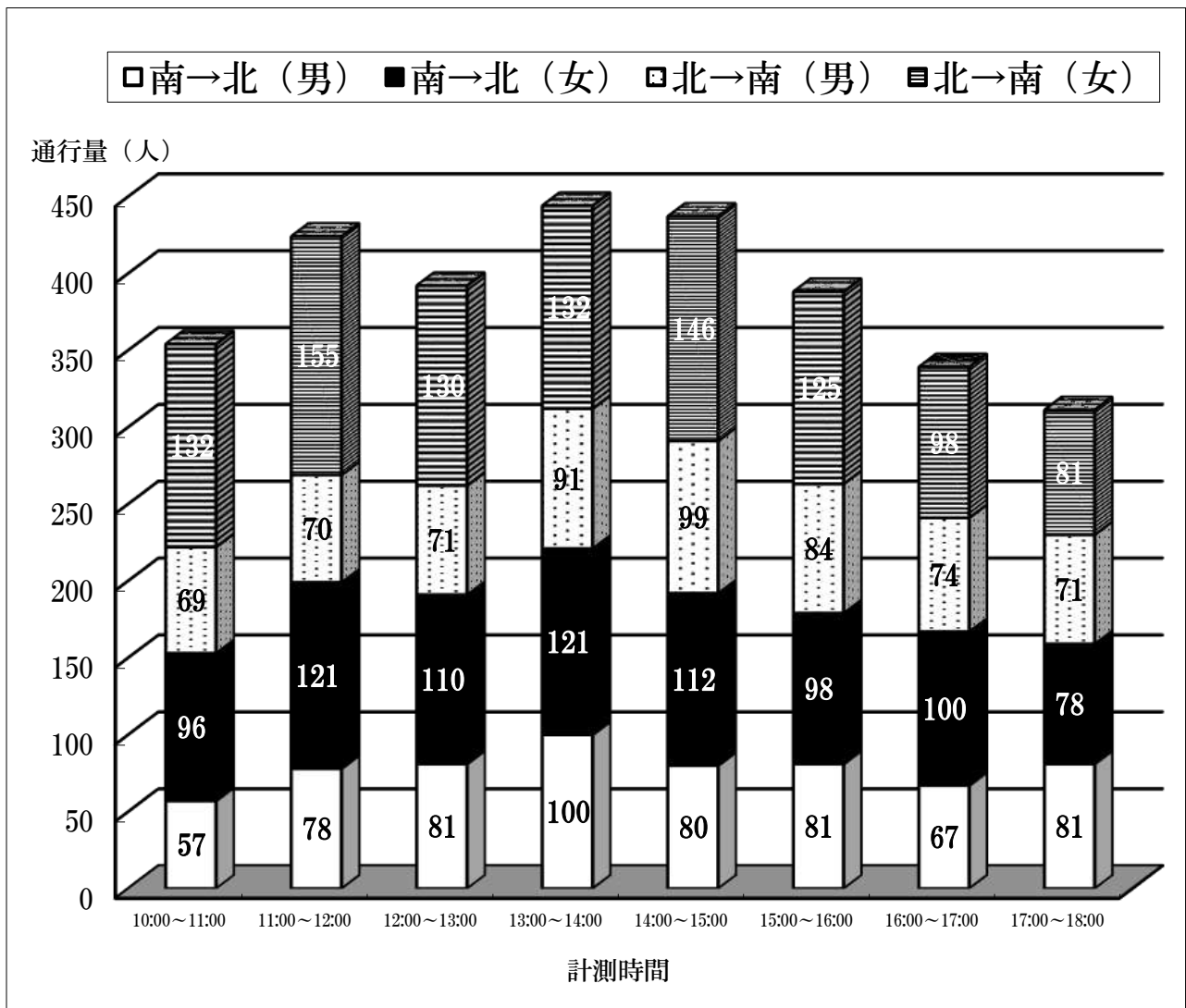
⑬旧横尾酒店前 (平日)

調査日		9月4日(金)						合計
方向		北 → 南			南 → 北			
性別		男	女	計	男	女	計	
計測時間	10:00~11:00	88	305	393	89	230	319	712
	11:00~12:00	85	336	421	104	302	406	827
	12:00~13:00	96	241	337	91	275	366	703
	13:00~14:00	77	168	245	67	193	260	505
	14:00~15:00	73	206	279	69	151	220	499
	15:00~16:00	82	178	260	86	171	257	517
	16:00~17:00	104	145	249	96	167	263	512
	17:00~18:00	86	113	199	74	144	218	417
合計		691	1,692	2,383	676	1,633	2,309	4,692



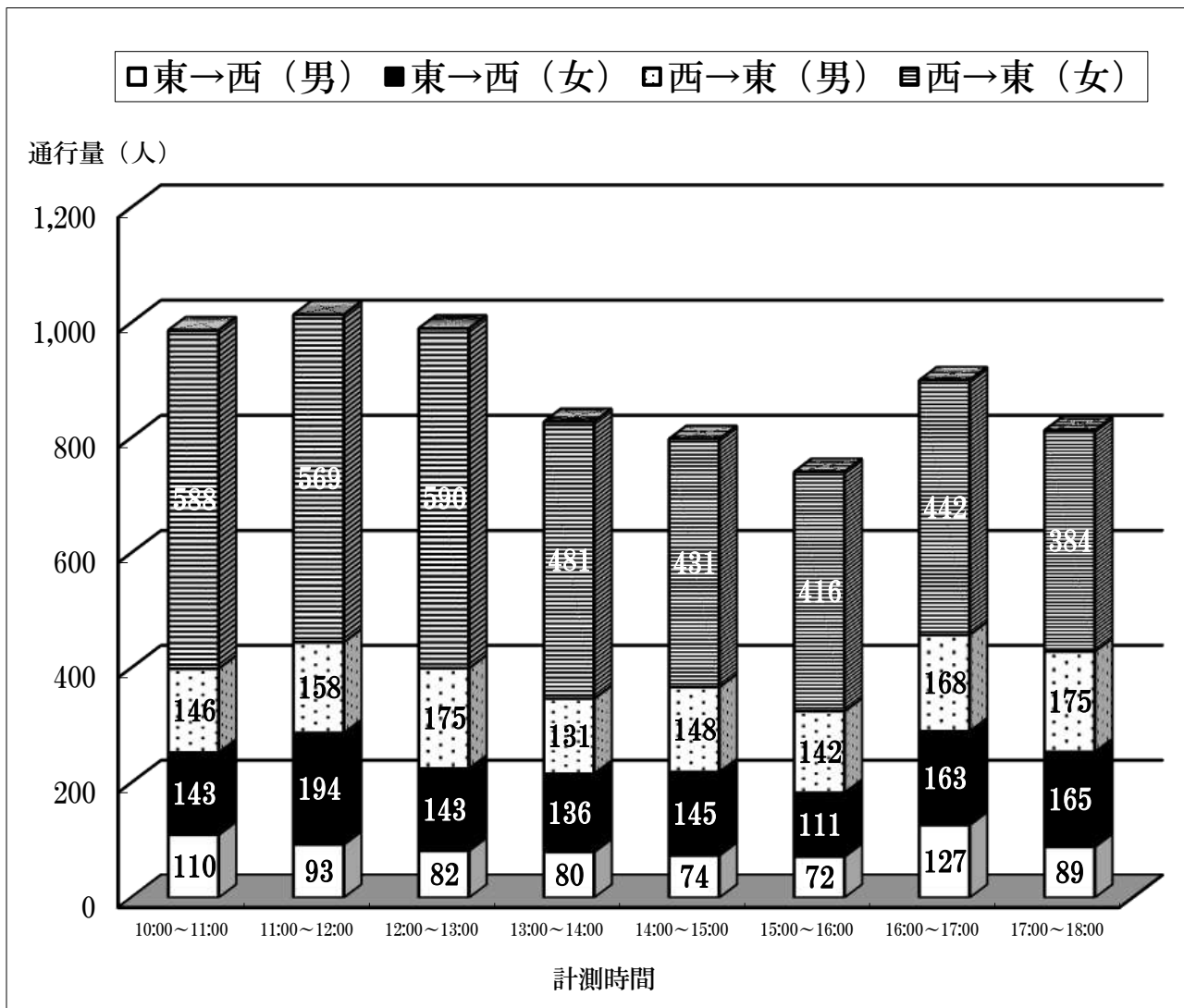
⑬旧横尾酒店前 (日曜日)

調査日		9月20日(日)						合計
方向		北 → 南			南 → 北			
性別		男	女	計	男	女	計	
計測時間	10:00~11:00	69	132	201	57	96	153	354
	11:00~12:00	70	155	225	78	121	199	424
	12:00~13:00	71	130	201	81	110	191	392
	13:00~14:00	91	132	223	100	121	221	444
	14:00~15:00	99	146	245	80	112	192	437
	15:00~16:00	84	125	209	81	98	179	388
	16:00~17:00	74	98	172	67	100	167	339
	17:00~18:00	71	81	152	81	78	159	311
合計		629	999	1,628	625	836	1,461	3,089



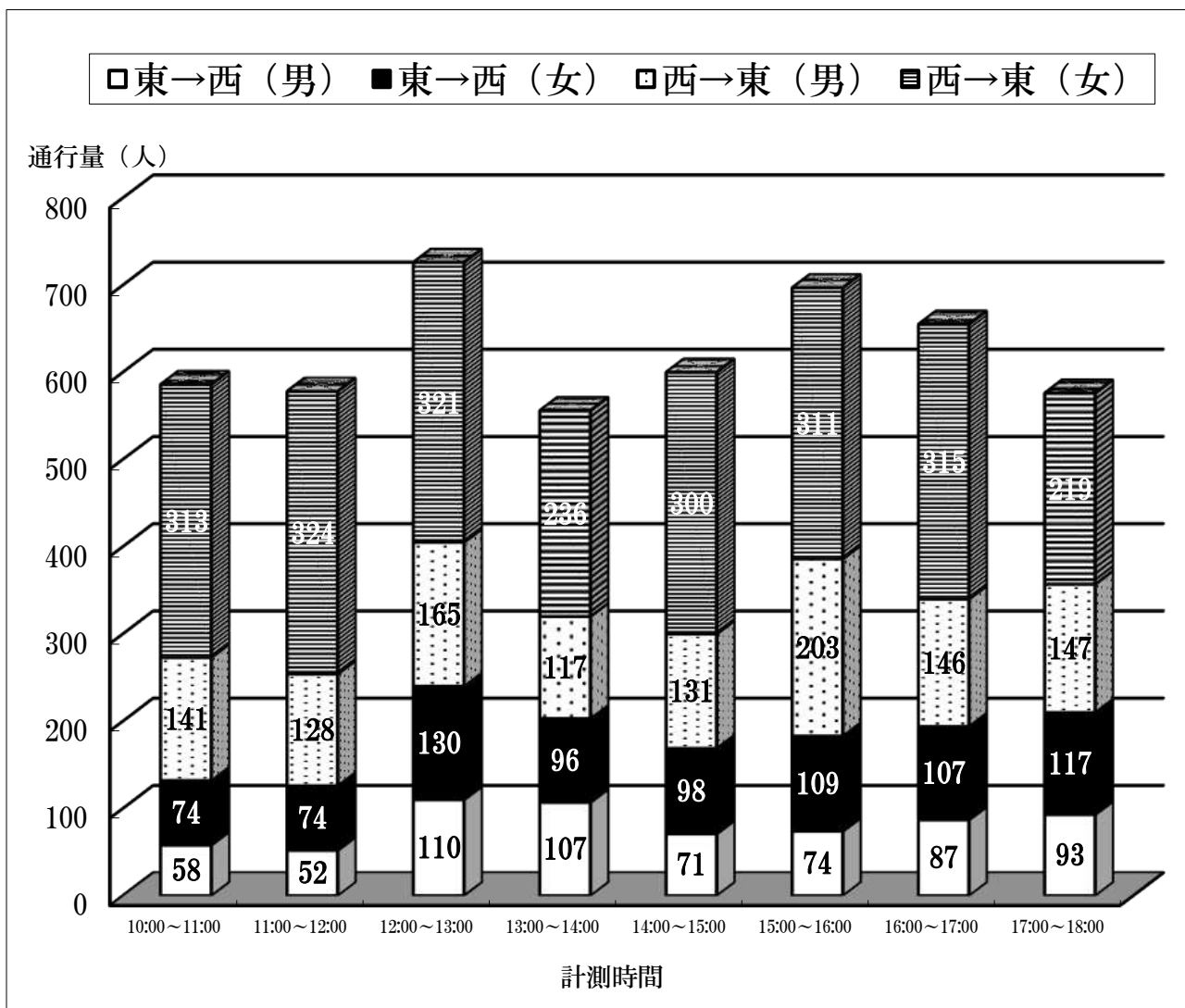
⑳長崎銀行千歳支店前 (平日)

調査日		9月4日(金)						合計
方向		東 → 西			西 → 東			
性別		男	女	計	男	女	計	
計測時間	10:00～11:00	110	143	253	146	588	734	987
	11:00～12:00	93	194	287	158	569	727	1,014
	12:00～13:00	82	143	225	175	590	765	990
	13:00～14:00	80	136	216	131	481	612	828
	14:00～15:00	74	145	219	148	431	579	798
	15:00～16:00	72	111	183	142	416	558	741
	16:00～17:00	127	163	290	168	442	610	900
	17:00～18:00	89	165	254	175	384	559	813
合計		727	1,200	1,927	1,243	3,901	5,144	7,071



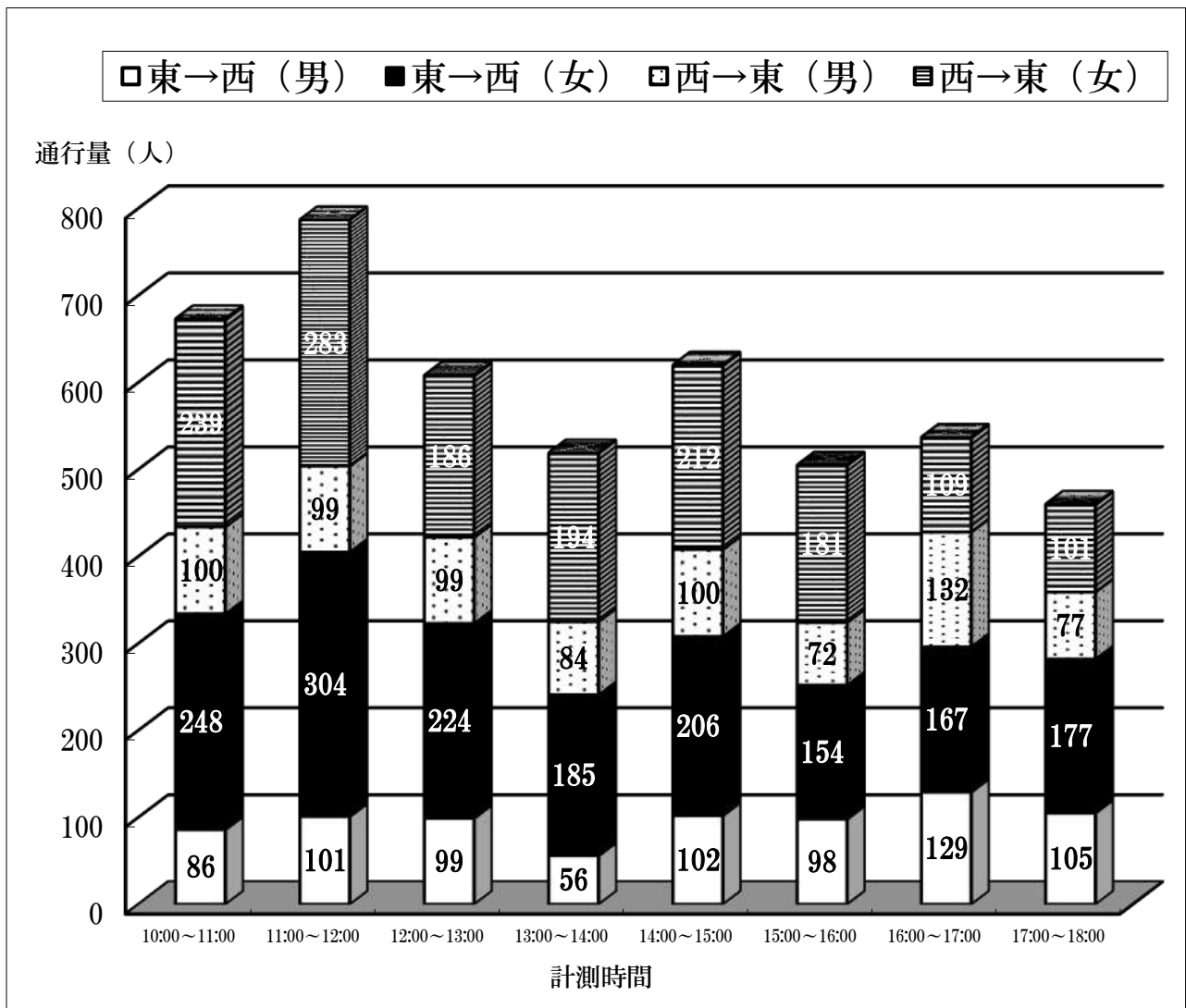
⑳長崎銀行千歳支店前 (日曜日)

調査日		9月20日(日)						合計
方向		東 → 西			西 → 東			
性別		男	女	計	男	女	計	
計測時間	10:00～11:00	58	74	132	141	313	454	586
	11:00～12:00	52	74	126	128	324	452	578
	12:00～13:00	110	130	240	165	321	486	726
	13:00～14:00	107	96	203	117	236	353	556
	14:00～15:00	71	98	169	131	300	431	600
	15:00～16:00	74	109	183	203	311	514	697
	16:00～17:00	87	107	194	146	315	461	655
	17:00～18:00	93	117	210	147	219	366	576
合計		652	805	1,457	1,178	2,339	3,517	4,974



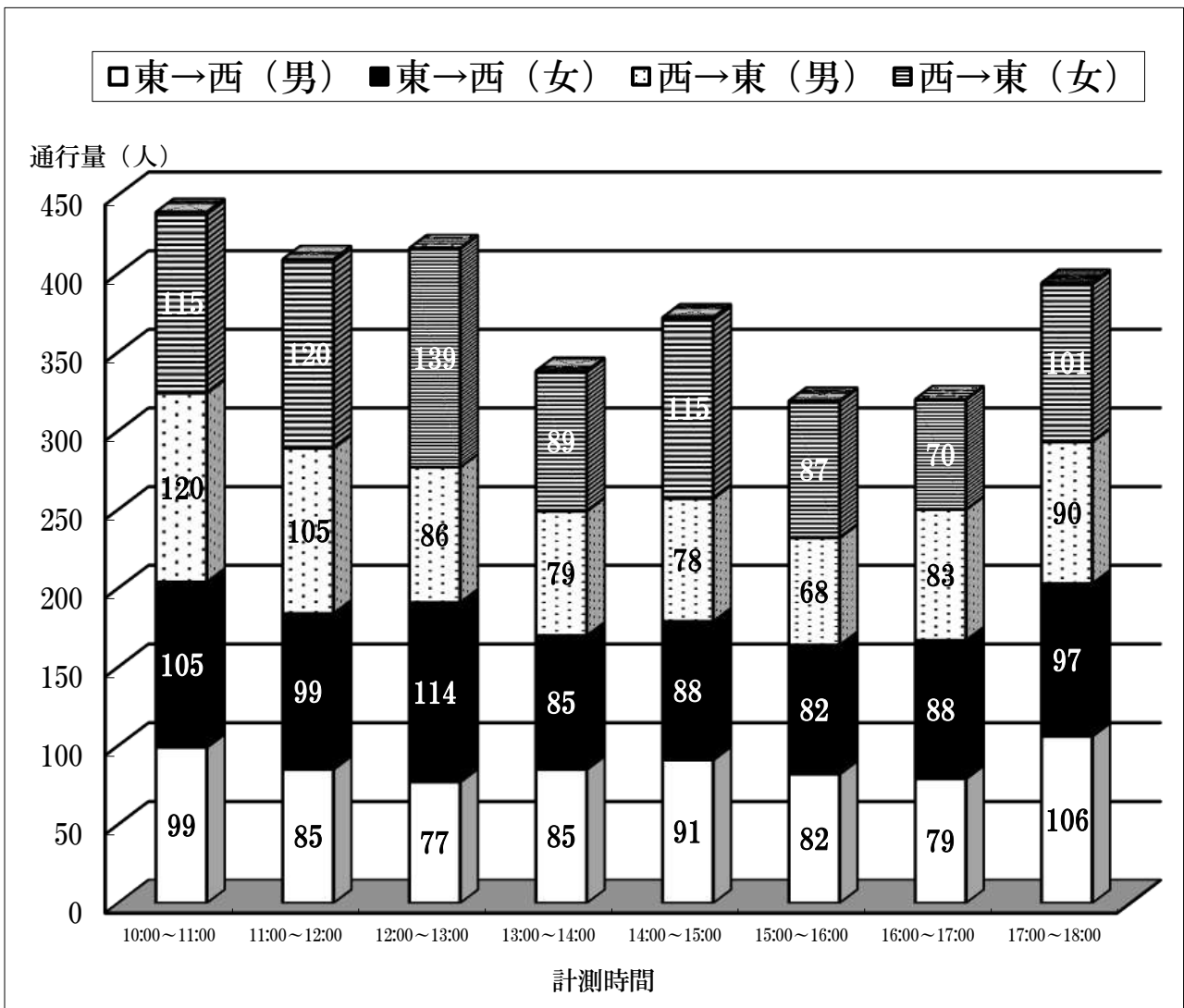
⑳ジョイフルサン住吉店前 (平日)

調査日		9月4日(金)						合計
方向		東 → 西			西 → 東			
性別		男	女	計	男	女	計	
計測時間	10:00~11:00	86	248	334	100	239	339	673
	11:00~12:00	101	304	405	99	283	382	787
	12:00~13:00	99	224	323	99	186	285	608
	13:00~14:00	56	185	241	84	194	278	519
	14:00~15:00	102	206	308	100	212	312	620
	15:00~16:00	98	154	252	72	181	253	505
	16:00~17:00	129	167	296	132	109	241	537
	17:00~18:00	105	177	282	77	101	178	460
合計		776	1,665	2,441	763	1,505	2,268	4,709



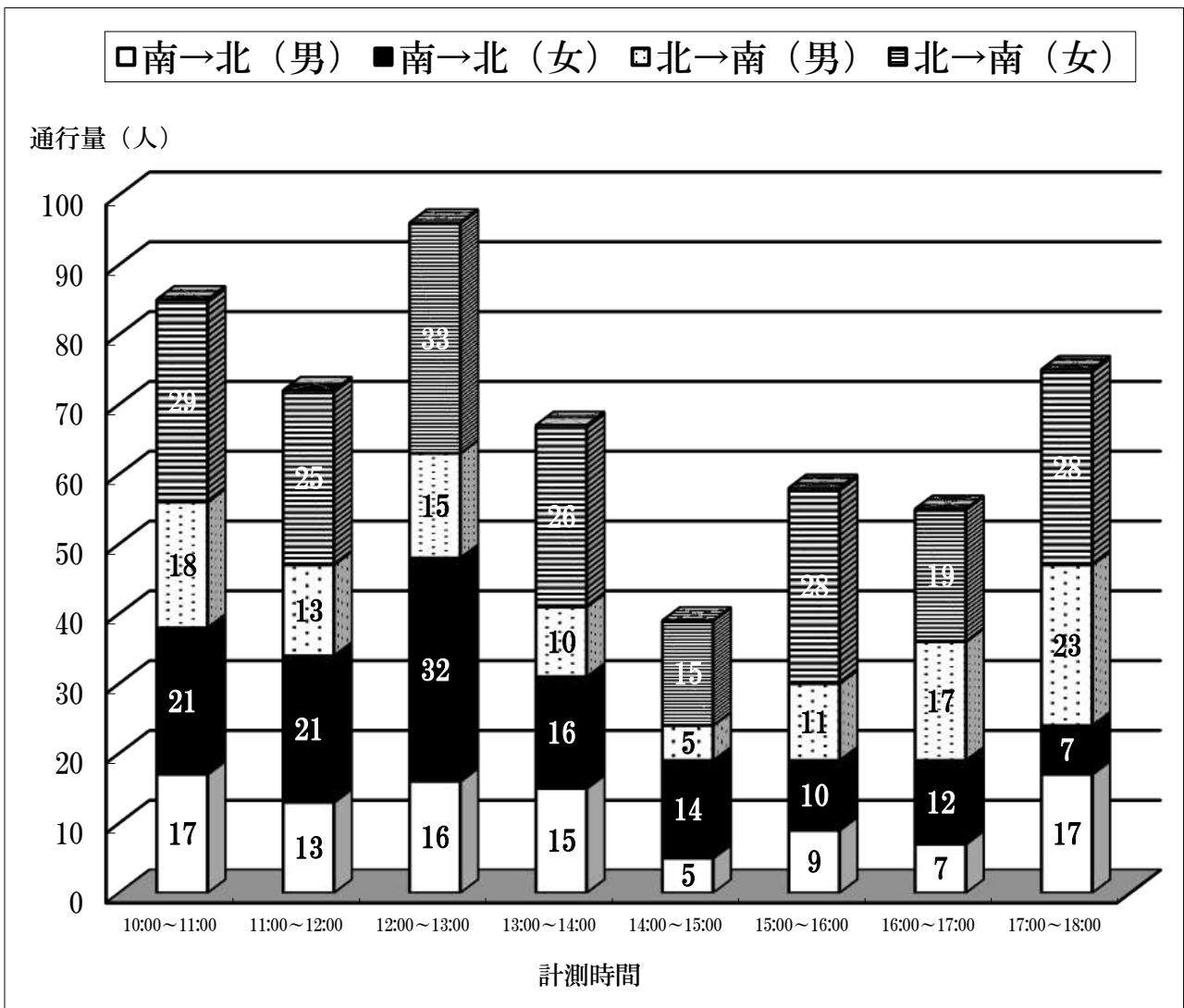
⑳ジョイフルサン住吉店前 (日曜日)

調査日		9月20日(日)						合計
方向		東 → 西			西 → 東			
性別		男	女	計	男	女	計	
計測時間	10:00～11:00	99	105	204	120	115	235	439
	11:00～12:00	85	99	184	105	120	225	409
	12:00～13:00	77	114	191	86	139	225	416
	13:00～14:00	85	85	170	79	89	168	338
	14:00～15:00	91	88	179	78	115	193	372
	15:00～16:00	82	82	164	68	87	155	319
	16:00～17:00	79	88	167	83	70	153	320
	17:00～18:00	106	97	203	90	101	191	394
合計		704	758	1,462	709	836	1,545	3,007



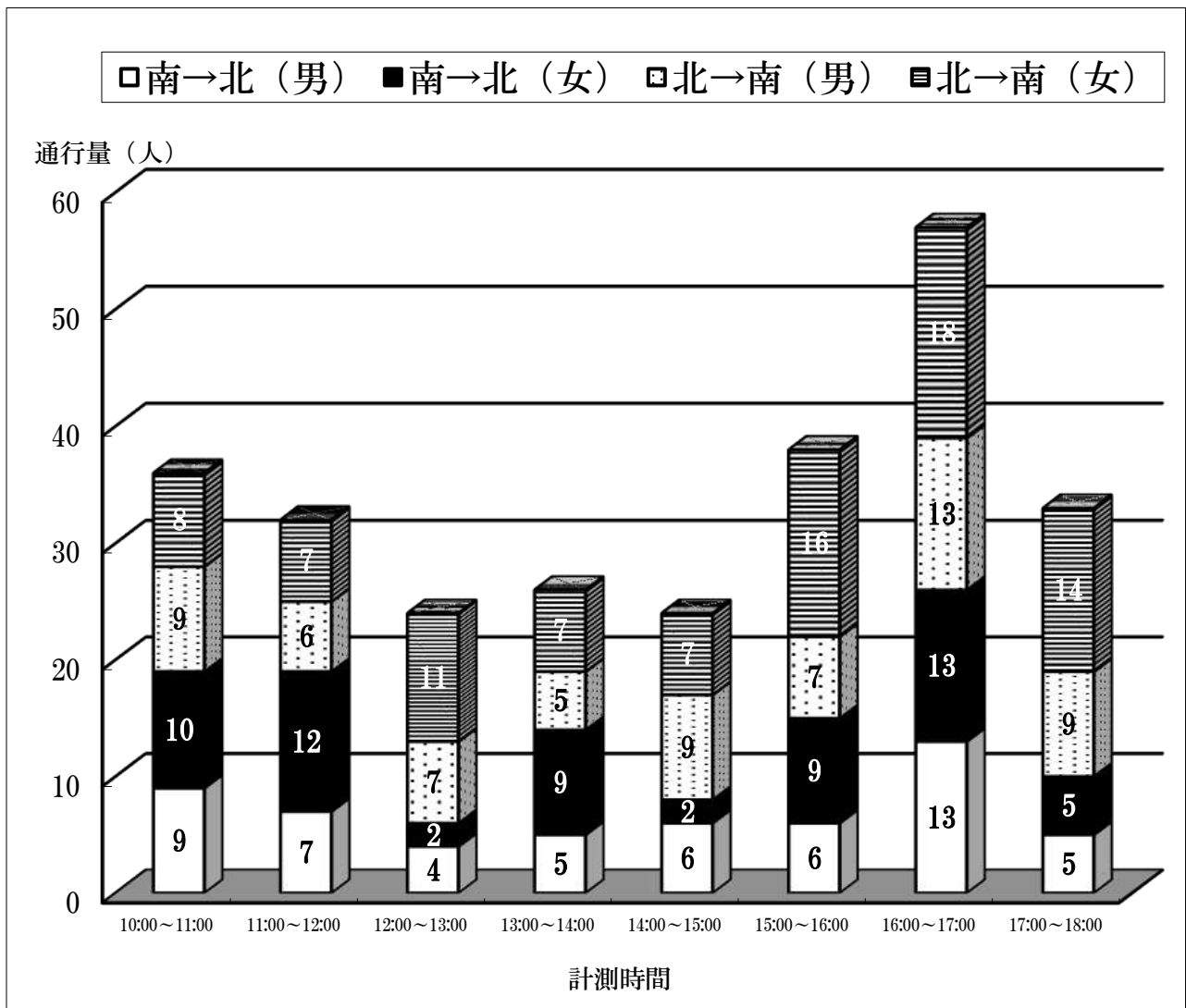
⑳十八銀行稲佐中央通り支店前 (平日)

調査日		9月4日(金)						合計
方向		南 → 北			北 → 南			
性別		男	女	計	男	女	計	
計測時間	10:00～11:00	17	21	38	18	29	47	85
	11:00～12:00	13	21	34	13	25	38	72
	12:00～13:00	16	32	48	15	33	48	96
	13:00～14:00	15	16	31	10	26	36	67
	14:00～15:00	5	14	19	5	15	20	39
	15:00～16:00	9	10	19	11	28	39	58
	16:00～17:00	7	12	19	17	19	36	55
	17:00～18:00	17	7	24	23	28	51	75
合計		99	133	232	112	203	315	547



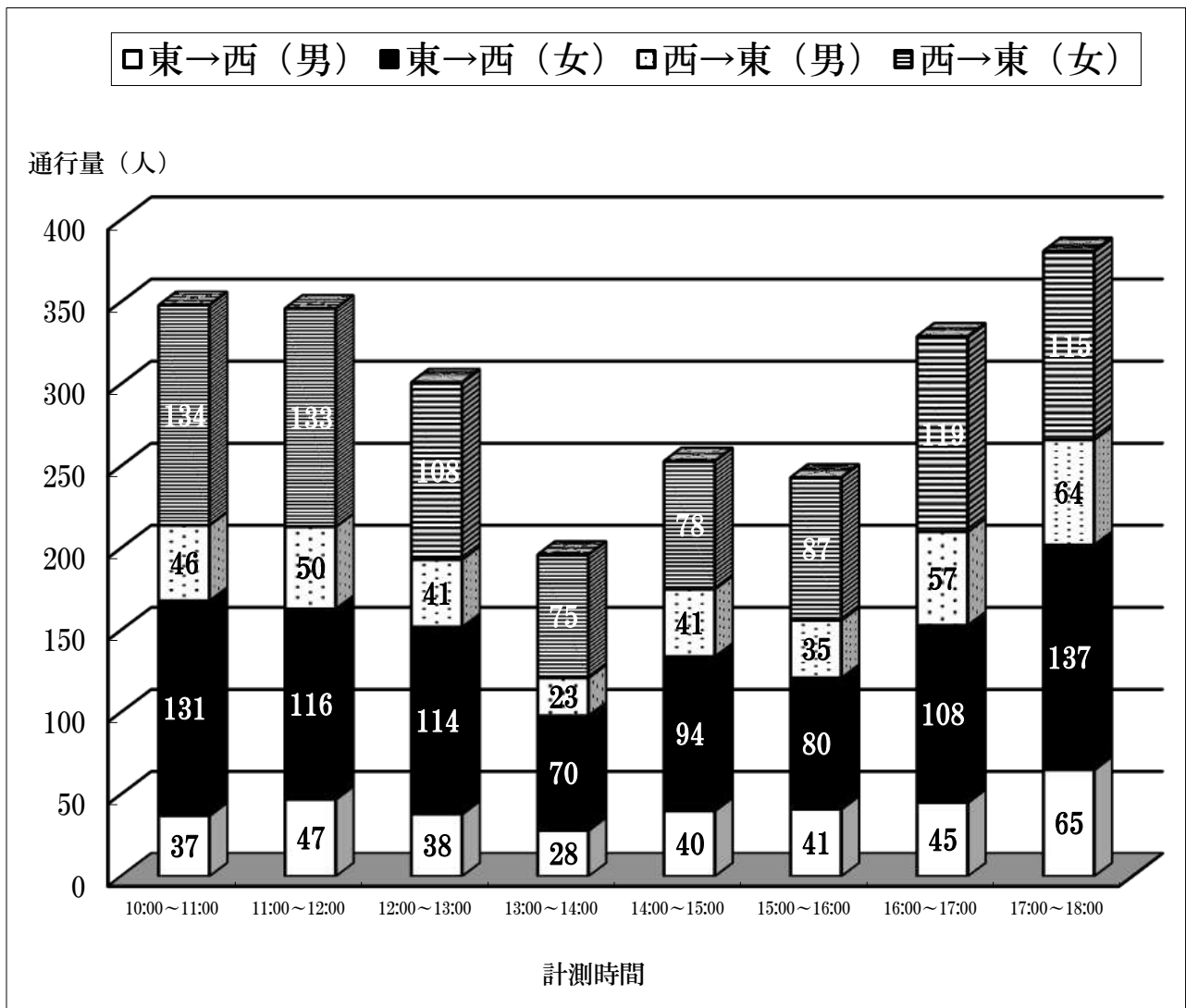
⑳十八銀行稲佐中央通り支店前 (日曜日)

調査日		9月20日(日)					合計	
方向		南 → 北			北 → 南			
性別		男	女	計	男	女		計
計測時間	10:00~11:00	9	10	19	9	8	17	36
	11:00~12:00	7	12	19	6	7	13	32
	12:00~13:00	4	2	6	7	11	18	24
	13:00~14:00	5	9	14	5	7	12	26
	14:00~15:00	6	2	8	9	7	16	24
	15:00~16:00	6	9	15	7	16	23	38
	16:00~17:00	13	13	26	13	18	31	57
	17:00~18:00	5	5	10	9	14	23	33
合計		55	62	117	65	88	153	270



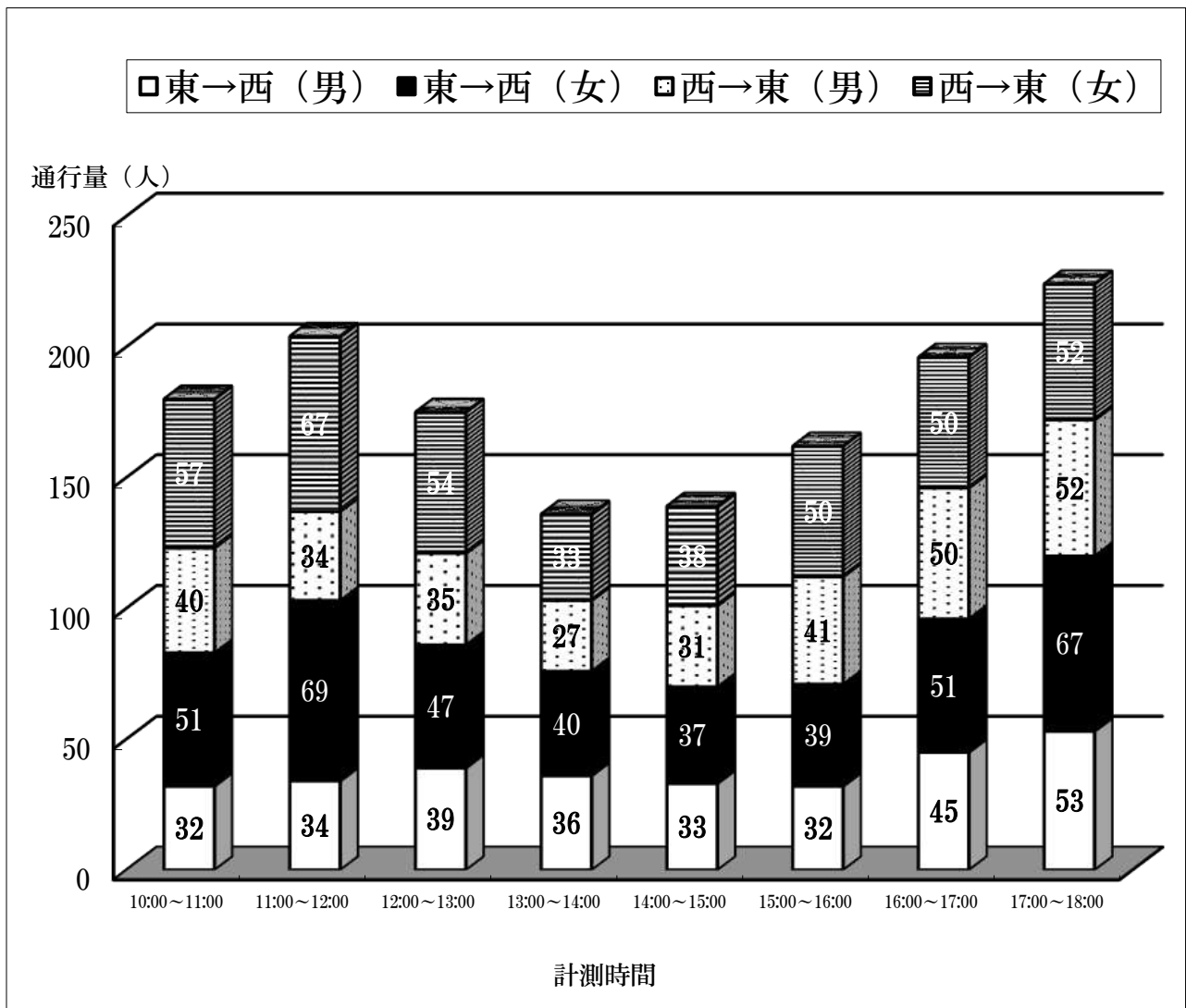
②③ タクシー乗り場前：城栄町（平日）

調査日		9月4日（金）						合 計
方 向		東 → 西			西 → 東			
性 別		男	女	計	男	女	計	
計測時間	10:00～11:00	37	131	168	46	134	180	348
	11:00～12:00	47	116	163	50	133	183	346
	12:00～13:00	38	114	152	41	108	149	301
	13:00～14:00	28	70	98	23	75	98	196
	14:00～15:00	40	94	134	41	78	119	253
	15:00～16:00	41	80	121	35	87	122	243
	16:00～17:00	45	108	153	57	119	176	329
	17:00～18:00	65	137	202	64	115	179	381
合 計		341	850	1,191	357	849	1,206	2,397



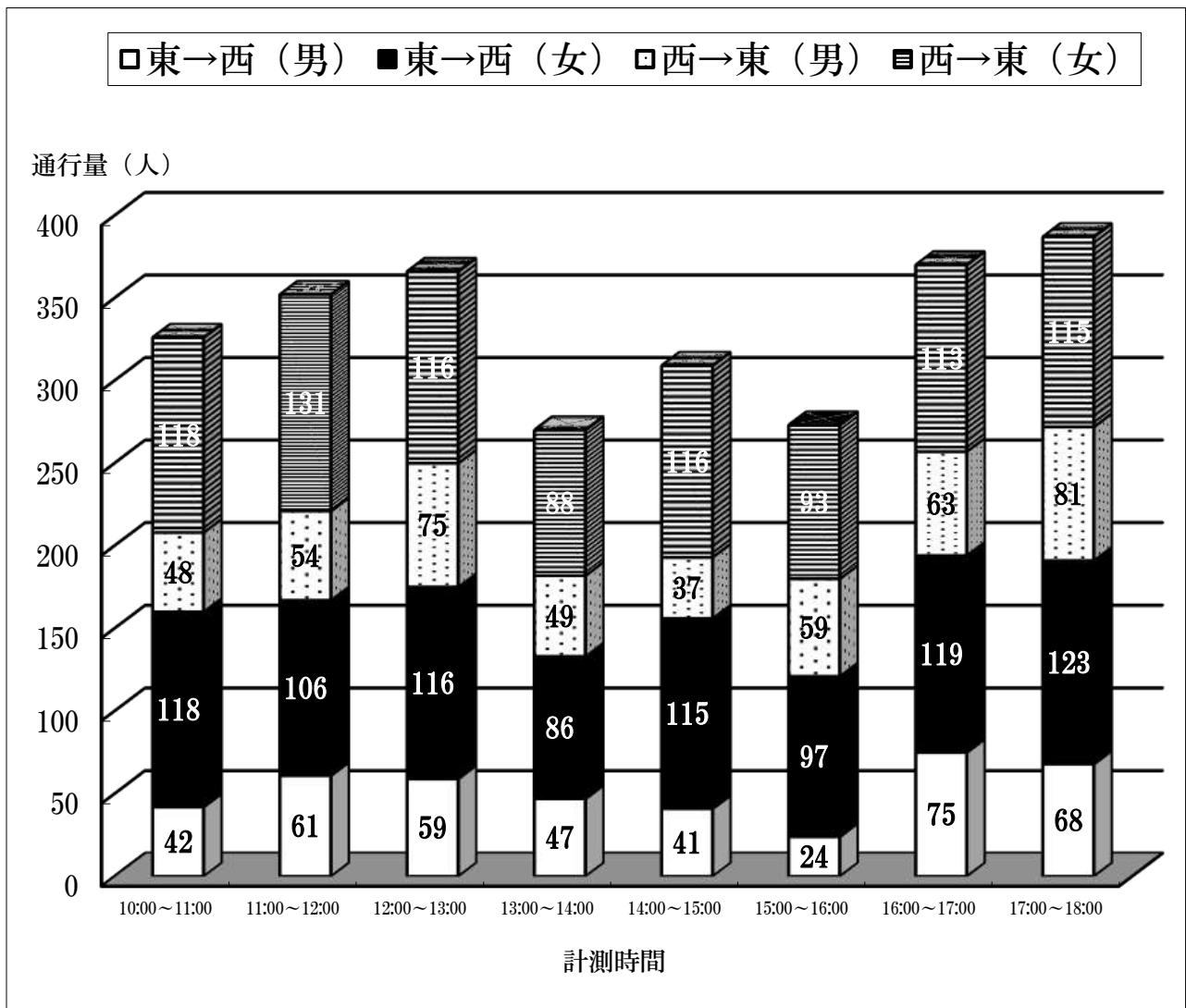
②③ タクシー乗り場前：城栄町（日曜日）

調査日		9月20日（日）						合 計
方 向		東 → 西			西 → 東			
性 別		男	女	計	男	女	計	
計測時間	10:00～11:00	32	51	83	40	57	97	180
	11:00～12:00	34	69	103	34	67	101	204
	12:00～13:00	39	47	86	35	54	89	175
	13:00～14:00	36	40	76	27	33	60	136
	14:00～15:00	33	37	70	31	38	69	139
	15:00～16:00	32	39	71	41	50	91	162
	16:00～17:00	45	51	96	50	50	100	196
	17:00～18:00	53	67	120	52	52	104	224
合 計		304	401	705	310	401	711	1,416



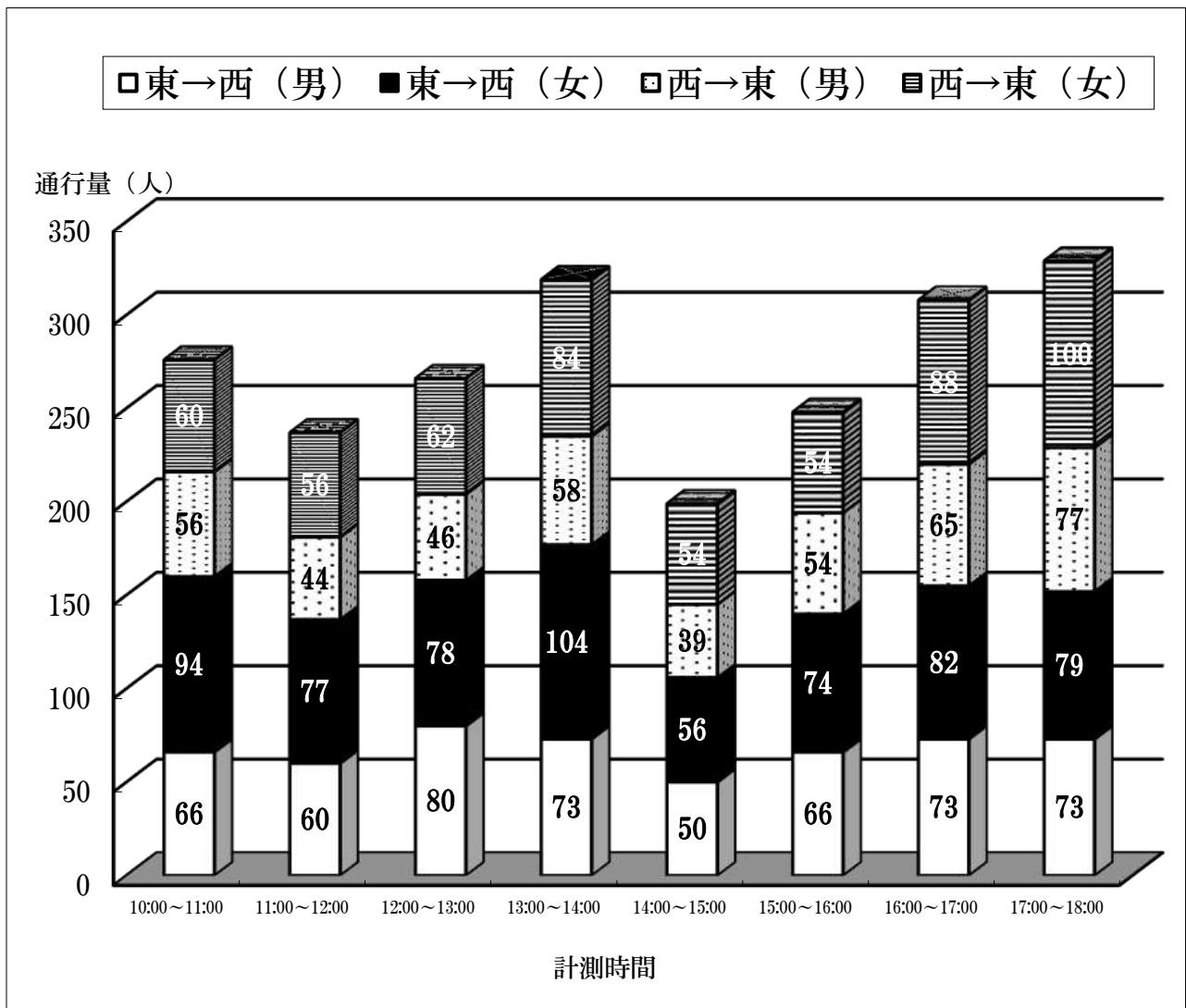
②十八銀行浦上支店前 (平日)

調査日		9月4日(金)						合計
方向		東 → 西			西 → 東			
性別		男	女	計	男	女	計	
計測時間	10:00~11:00	42	118	160	48	118	166	326
	11:00~12:00	61	106	167	54	131	185	352
	12:00~13:00	59	116	175	75	116	191	366
	13:00~14:00	47	86	133	49	88	137	270
	14:00~15:00	41	115	156	37	116	153	309
	15:00~16:00	24	97	121	59	93	152	273
	16:00~17:00	75	119	194	63	113	176	370
	17:00~18:00	68	123	191	81	115	196	387
合計		417	880	1,297	466	890	1,356	2,653



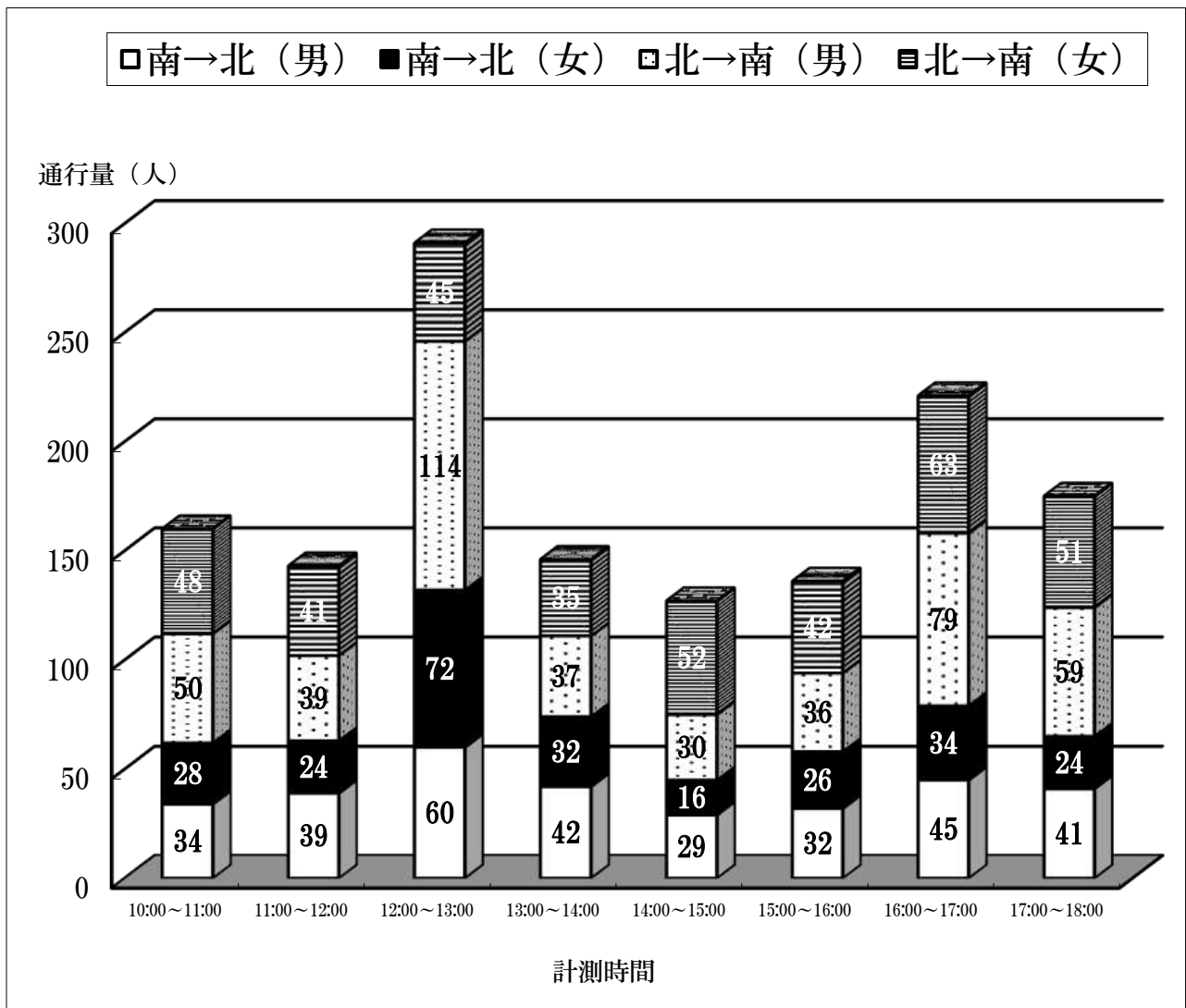
⑭十八銀行浦上支店前 (日曜日)

調査日		9月20日(日)						合計
方向		東 → 西			西 → 東			
性別		男	女	計	男	女	計	
計測時間	10:00～11:00	66	94	160	56	60	116	276
	11:00～12:00	60	77	137	44	56	100	237
	12:00～13:00	80	78	158	46	62	108	266
	13:00～14:00	73	104	177	58	84	142	319
	14:00～15:00	50	56	106	39	54	93	199
	15:00～16:00	66	74	140	54	54	108	248
	16:00～17:00	73	82	155	65	88	153	308
	17:00～18:00	73	79	152	77	100	177	329
合計		541	644	1,185	439	558	997	2,182



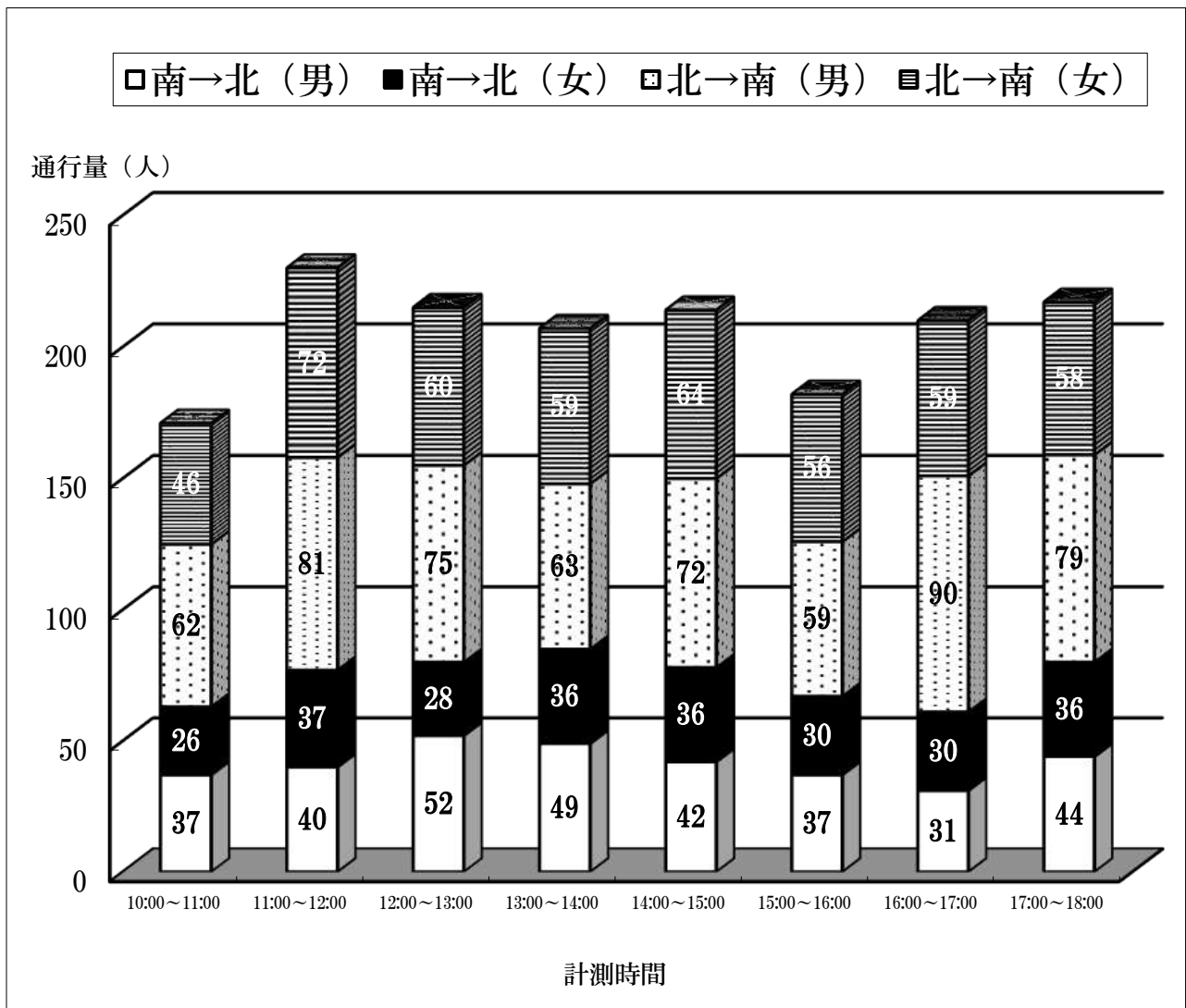
②⑤ ローソン長崎駅前通店前 (平日)

調査日		9月4日(金)						合計
方向		南 → 北			北 → 南			
性別		男	女	計	男	女	計	
計測時間	10:00~11:00	34	28	62	50	48	98	160
	11:00~12:00	39	24	63	39	41	80	143
	12:00~13:00	60	72	132	114	45	159	291
	13:00~14:00	42	32	74	37	35	72	146
	14:00~15:00	29	16	45	30	52	82	127
	15:00~16:00	32	26	58	36	42	78	136
	16:00~17:00	45	34	79	79	63	142	221
	17:00~18:00	41	24	65	59	51	110	175
合計		322	256	578	444	377	821	1,399



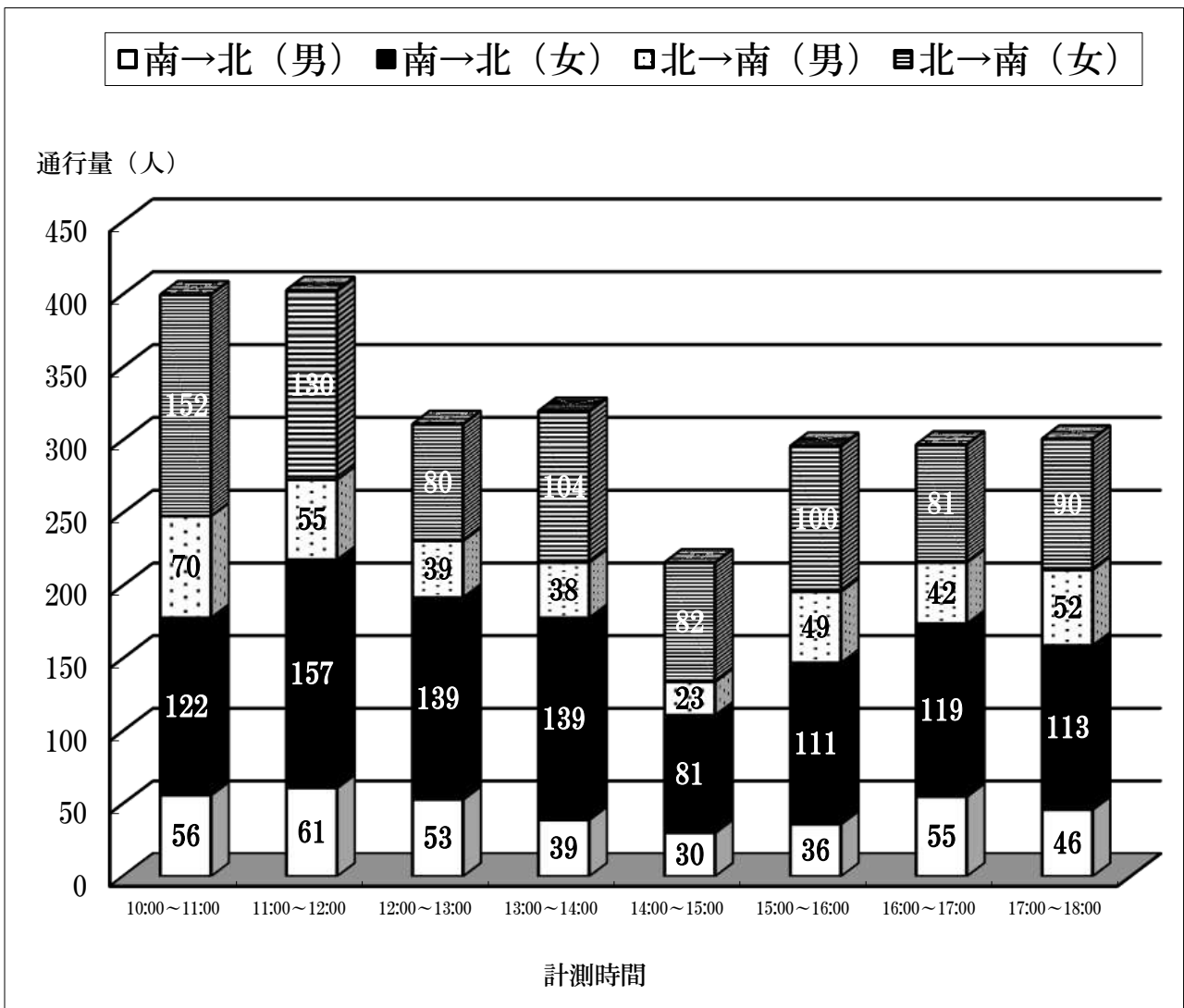
②⑤ ローソン長崎駅前通店前 (日曜日)

調査日		9月20日(日)						合計
方向		南 → 北			北 → 南			
性別		男	女	計	男	女	計	
計測時間	10:00~11:00	37	26	63	62	46	108	171
	11:00~12:00	40	37	77	81	72	153	230
	12:00~13:00	52	28	80	75	60	135	215
	13:00~14:00	49	36	85	63	59	122	207
	14:00~15:00	42	36	78	72	64	136	214
	15:00~16:00	37	30	67	59	56	115	182
	16:00~17:00	31	30	61	90	59	149	210
	17:00~18:00	44	36	80	79	58	137	217
合計		332	259	591	581	474	1,055	1,646



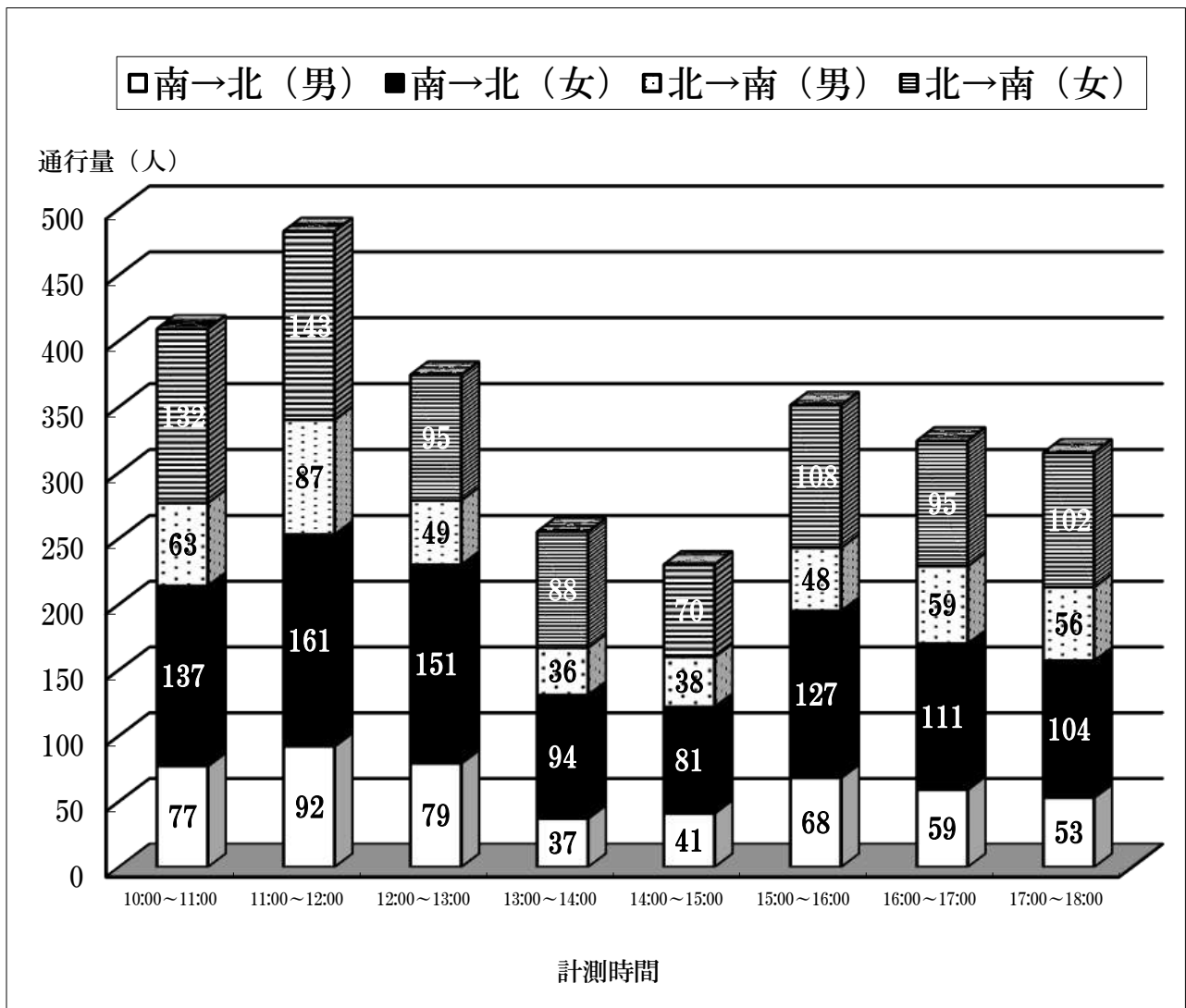
②⑥ ダンクU前 (平日)

調査日		9月4日(金)						合計
方向		南 → 北			北 → 南			
性別		男	女	計	男	女	計	
計測時間	10:00~11:00	56	122	178	70	152	222	400
	11:00~12:00	61	157	218	55	130	185	403
	12:00~13:00	53	139	192	39	80	119	311
	13:00~14:00	39	139	178	38	104	142	320
	14:00~15:00	30	81	111	23	82	105	216
	15:00~16:00	36	111	147	49	100	149	296
	16:00~17:00	55	119	174	42	81	123	297
	17:00~18:00	46	113	159	52	90	142	301
合計		376	981	1,357	368	819	1,187	2,544



②⑥ ダンクU前 (日曜日)

調査日		9月20日(日)						合計
方向		南 → 北			北 → 南			
性別		男	女	計	男	女	計	
計測時間	10:00～11:00	77	137	214	63	132	195	409
	11:00～12:00	92	161	253	87	143	230	483
	12:00～13:00	79	151	230	49	95	144	374
	13:00～14:00	37	94	131	36	88	124	255
	14:00～15:00	41	81	122	38	70	108	230
	15:00～16:00	68	127	195	48	108	156	351
	16:00～17:00	59	111	170	59	95	154	324
	17:00～18:00	53	104	157	56	102	158	315
合計		506	966	1,472	436	833	1,269	2,741



3. 通行量の推移

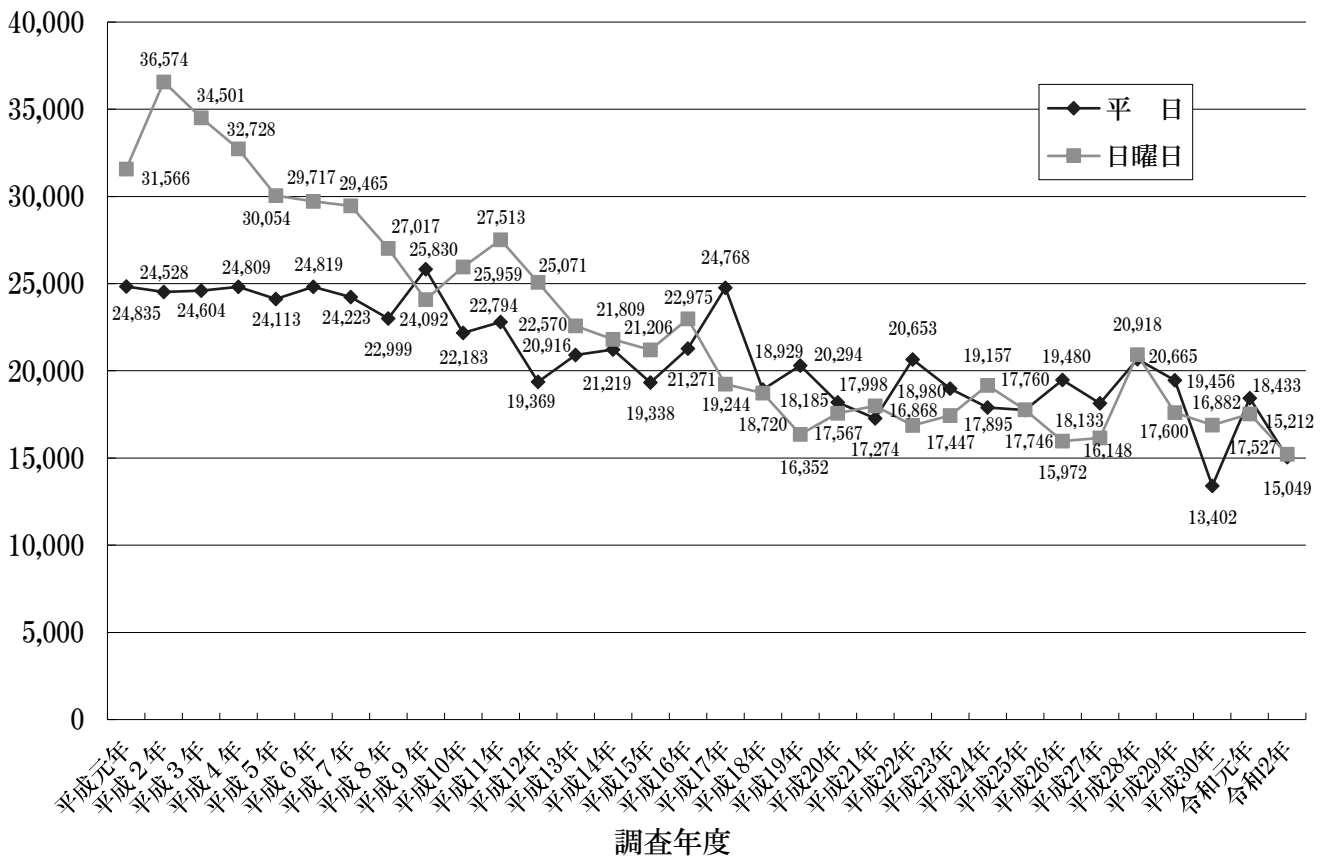
(平成元年～令和2年)

1. 通行量の推移 (表)
2. 通行量の推移 (グラフ)

(2) 通行量の推移 (グラフ)

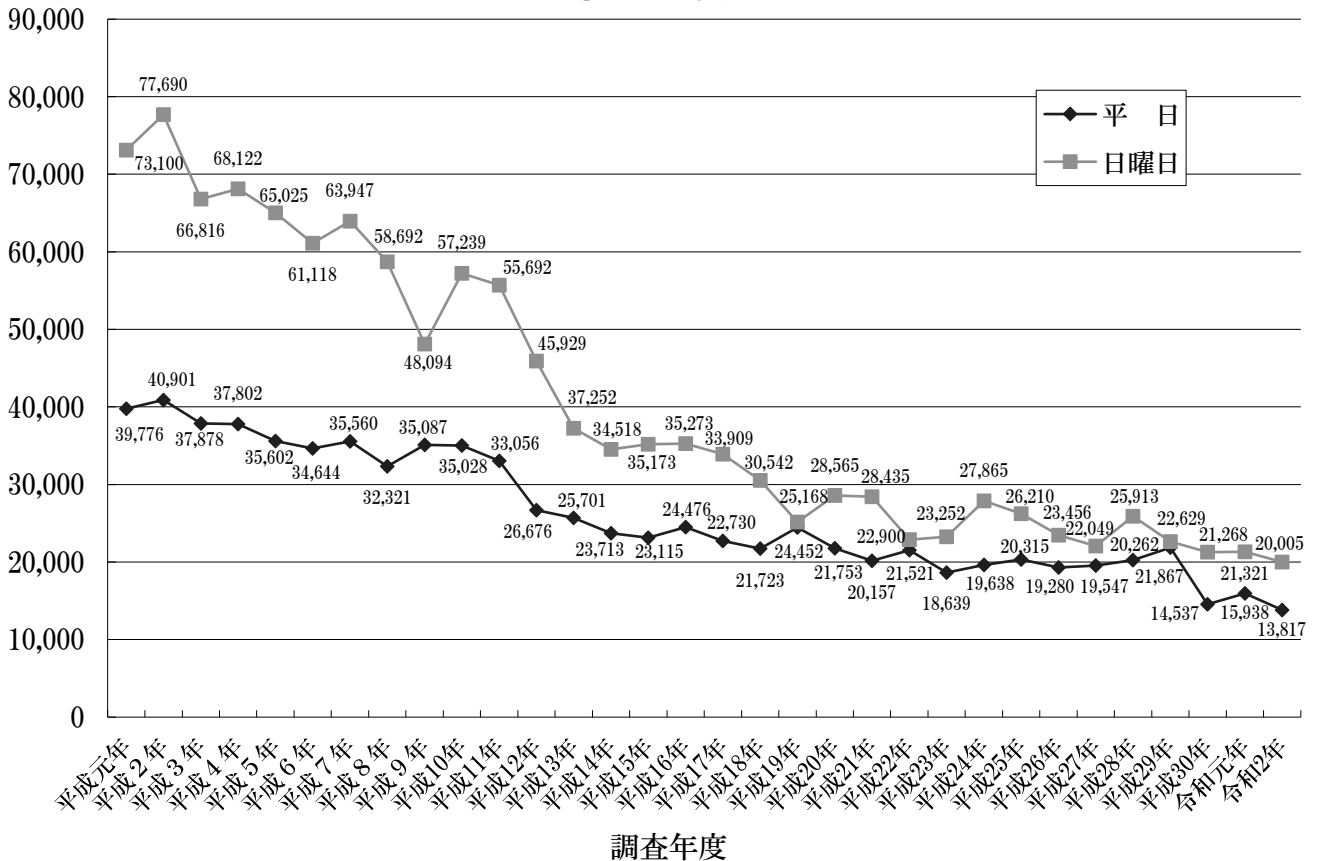
① 安達ビル前

通行量 (人)



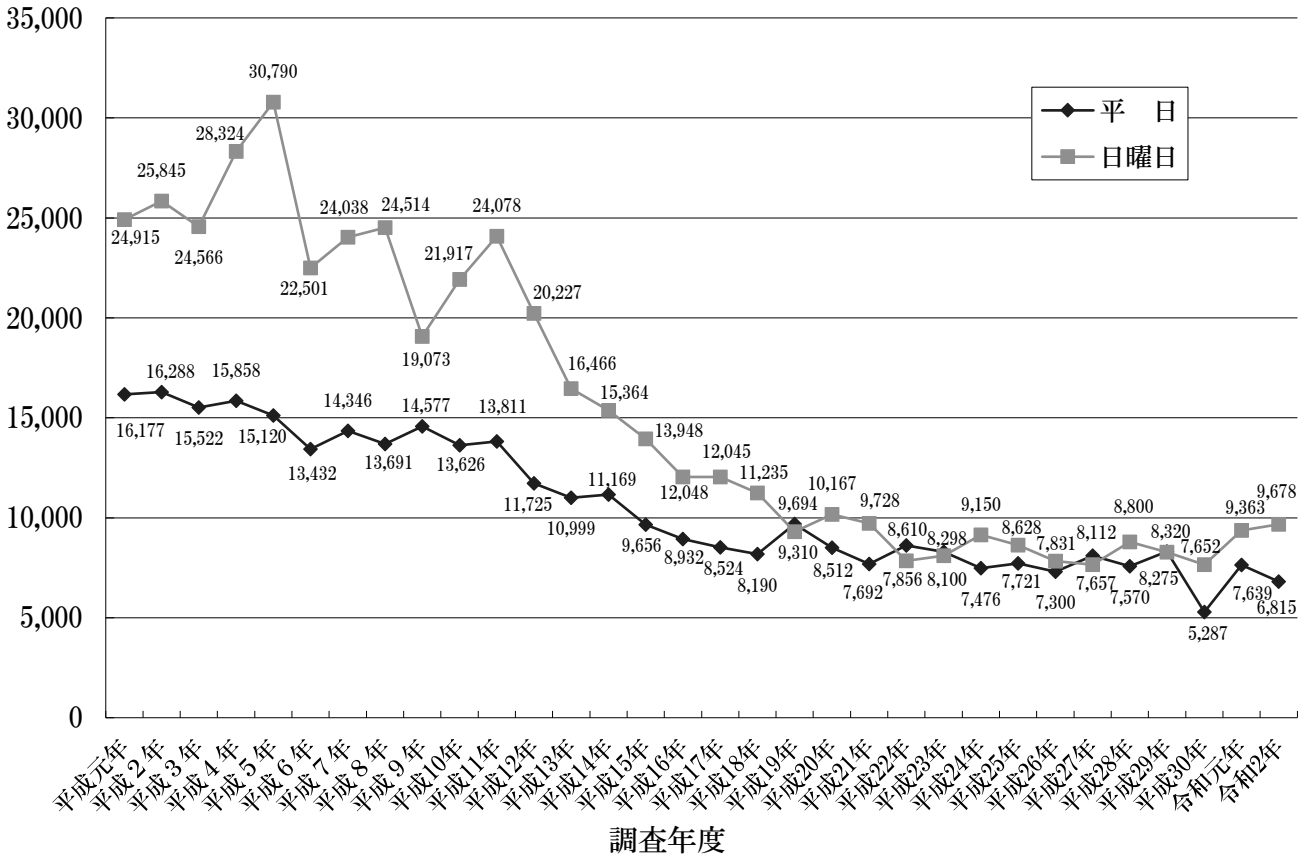
② 旧三菱UFJ銀行前

通行量 (人)



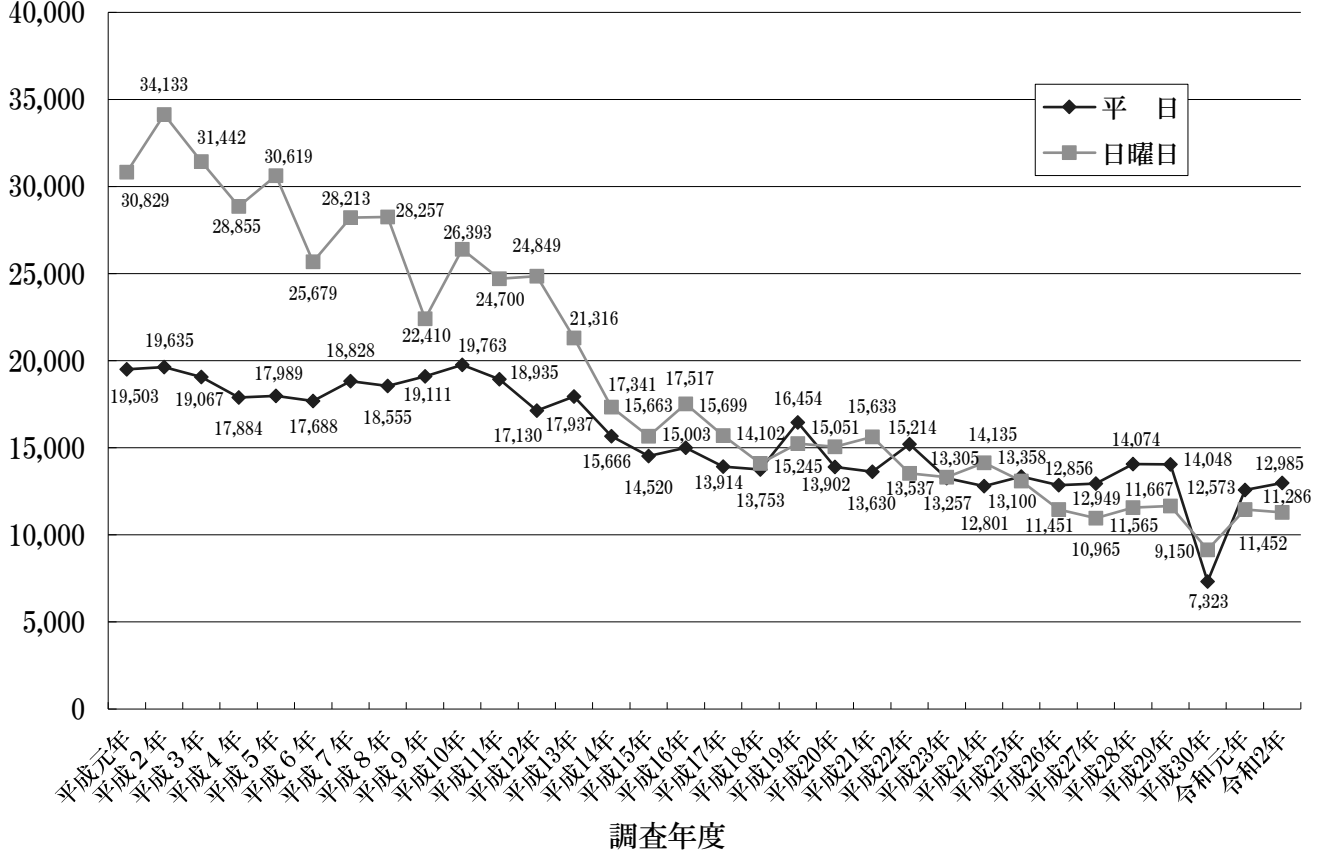
③ 稲垣屋ビル前

通行量 (人)



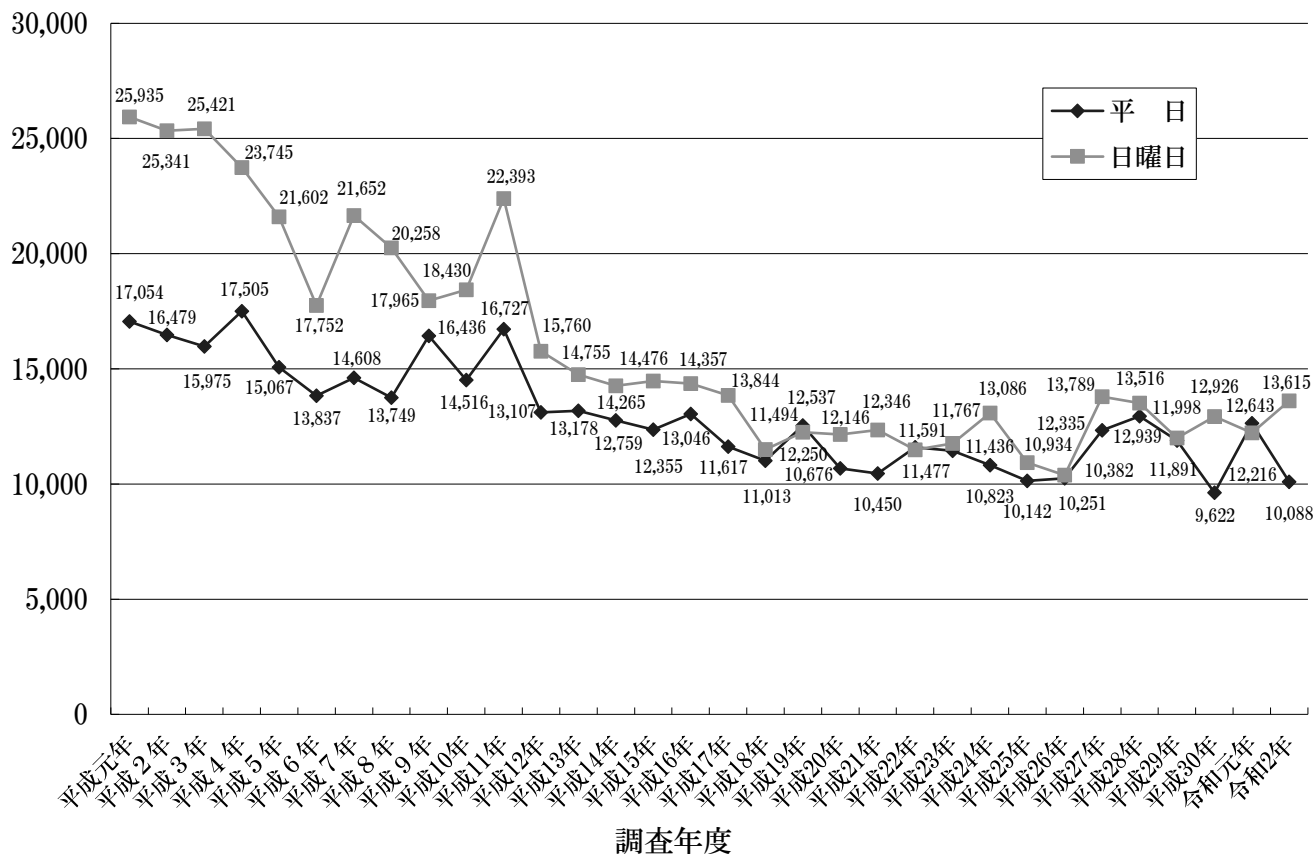
④ ココカラファイン浜町店横

通行量 (人)



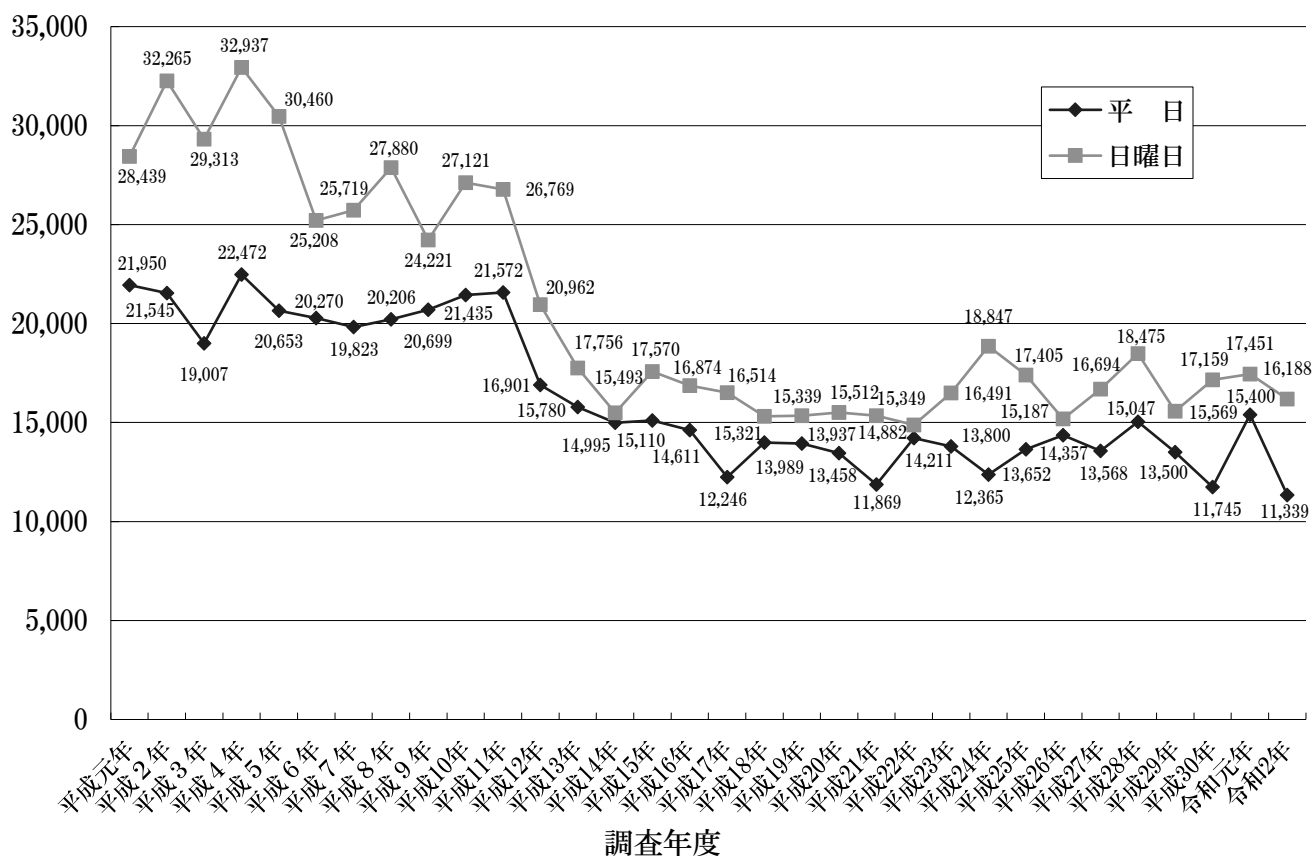
通行量 (人)

⑤ ハマクロス411前



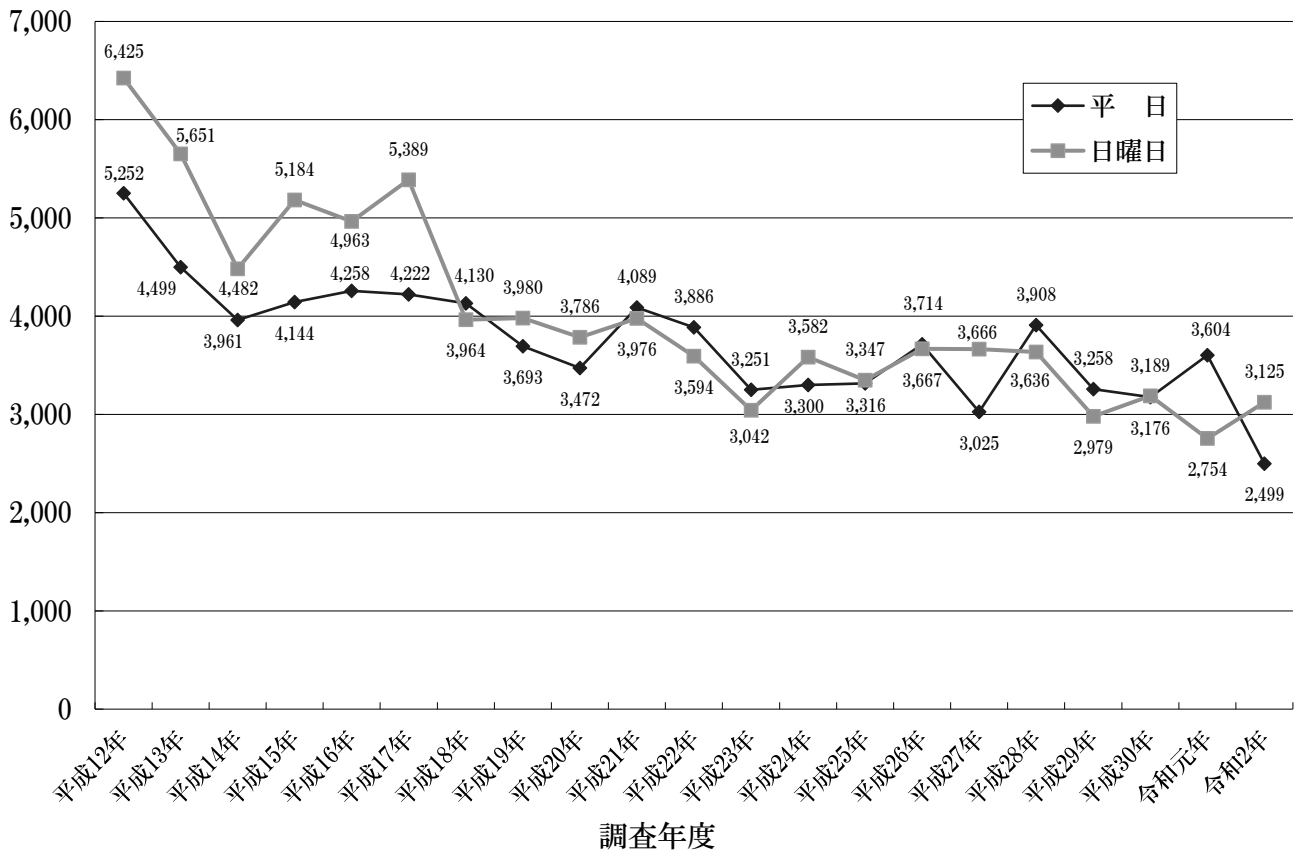
通行量 (人)

⑥ 市丸前



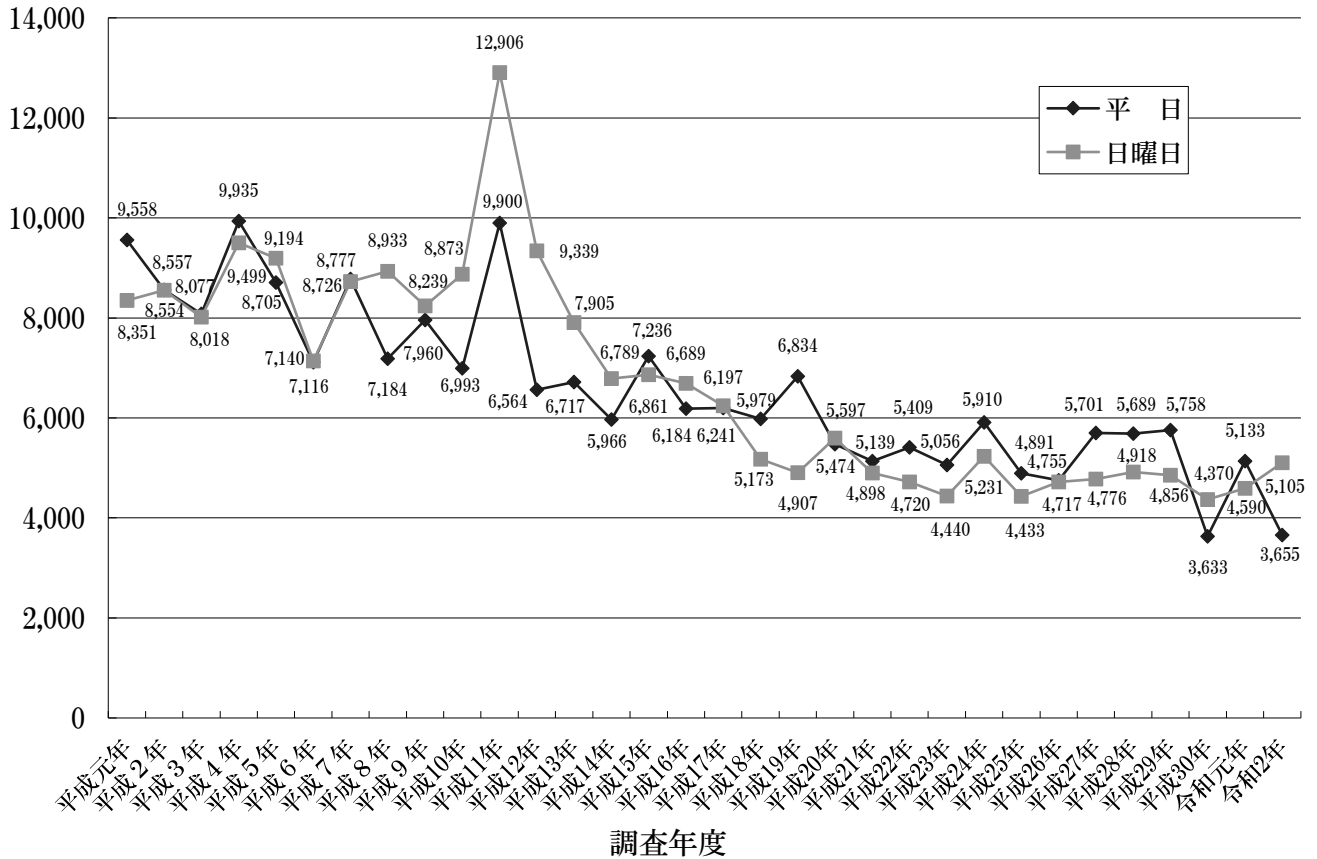
通行量 (人)

⑦ リフォーム・リリー前



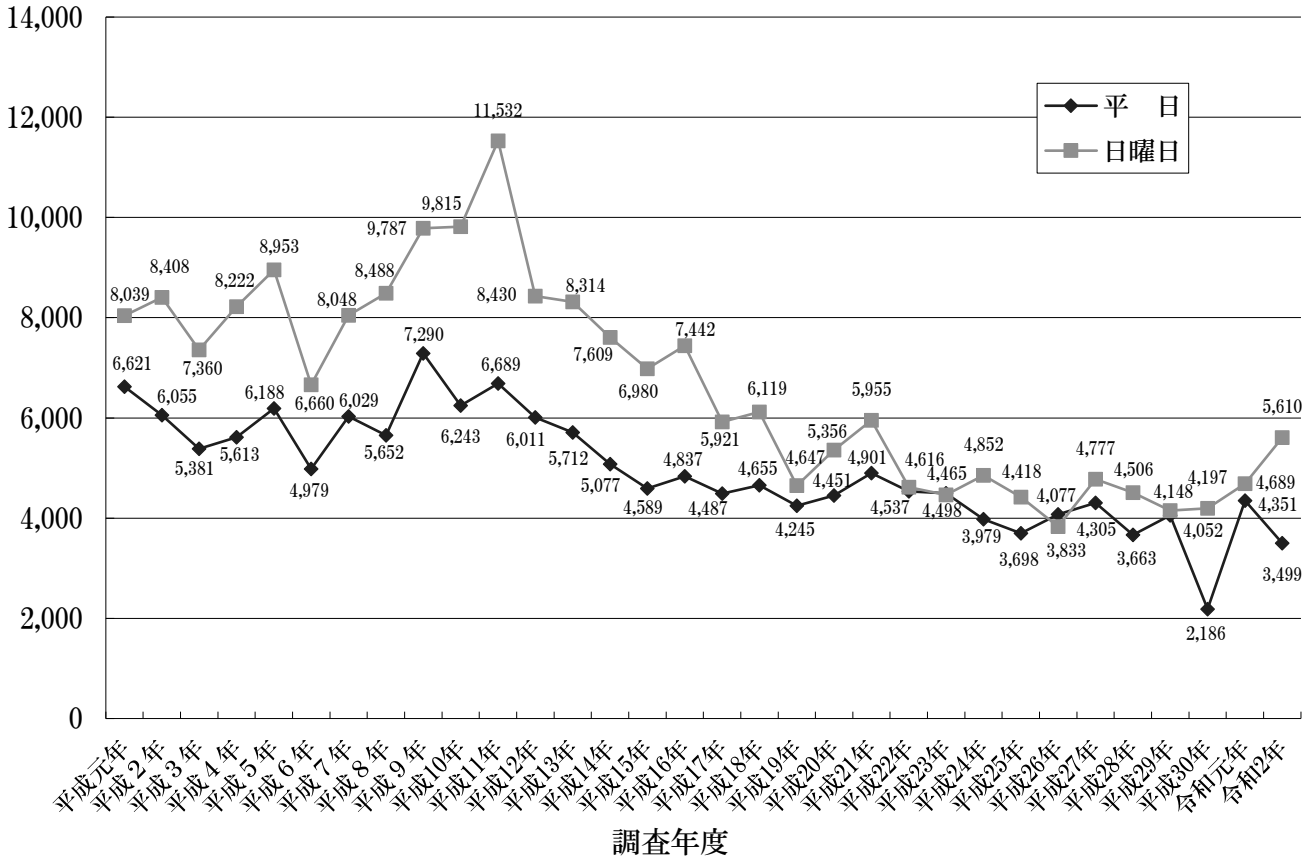
通行量 (人)

⑧ 親和銀行浜町支店横



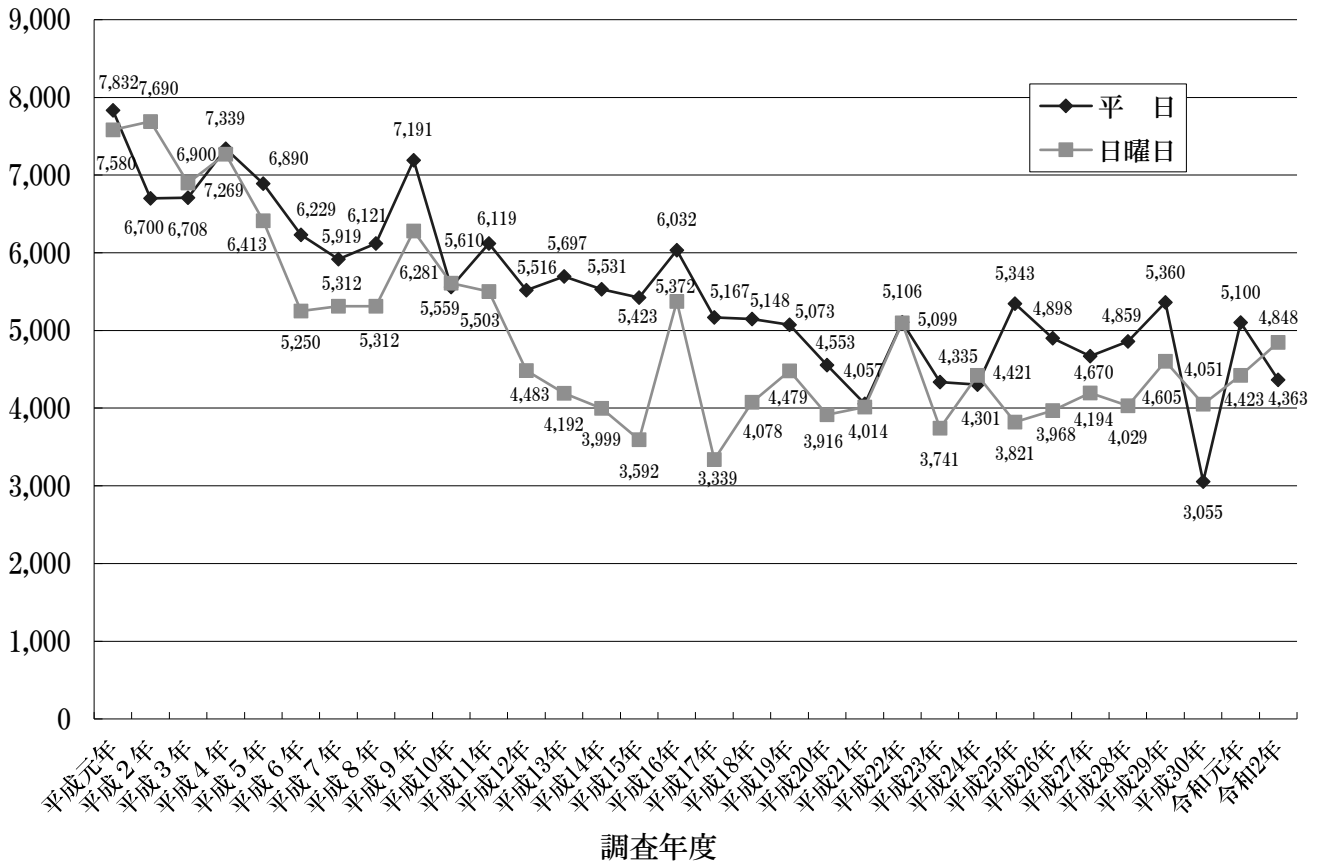
⑨ 多ら福 亜紗前

通行量 (人)



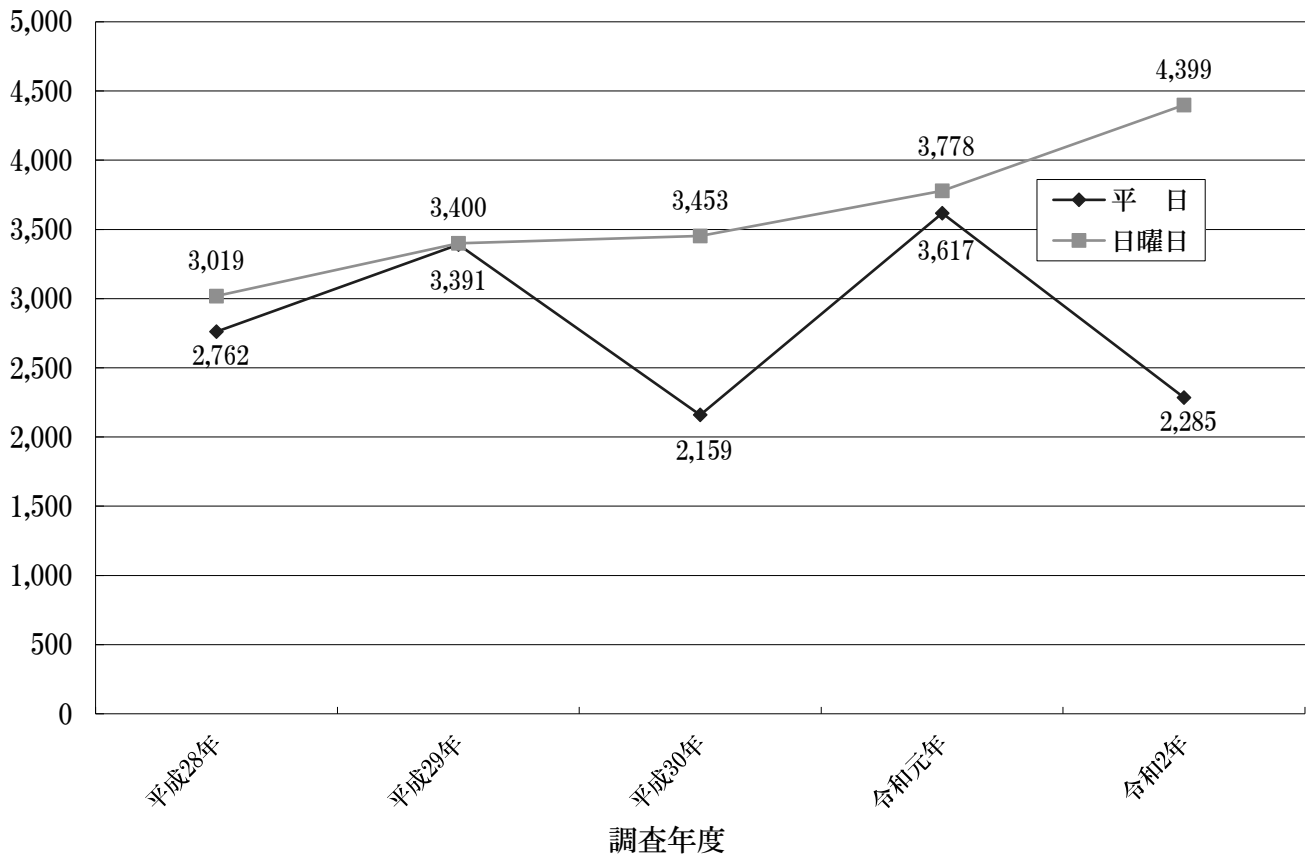
⑩ ニューヨーク堂前

通行量 (人)



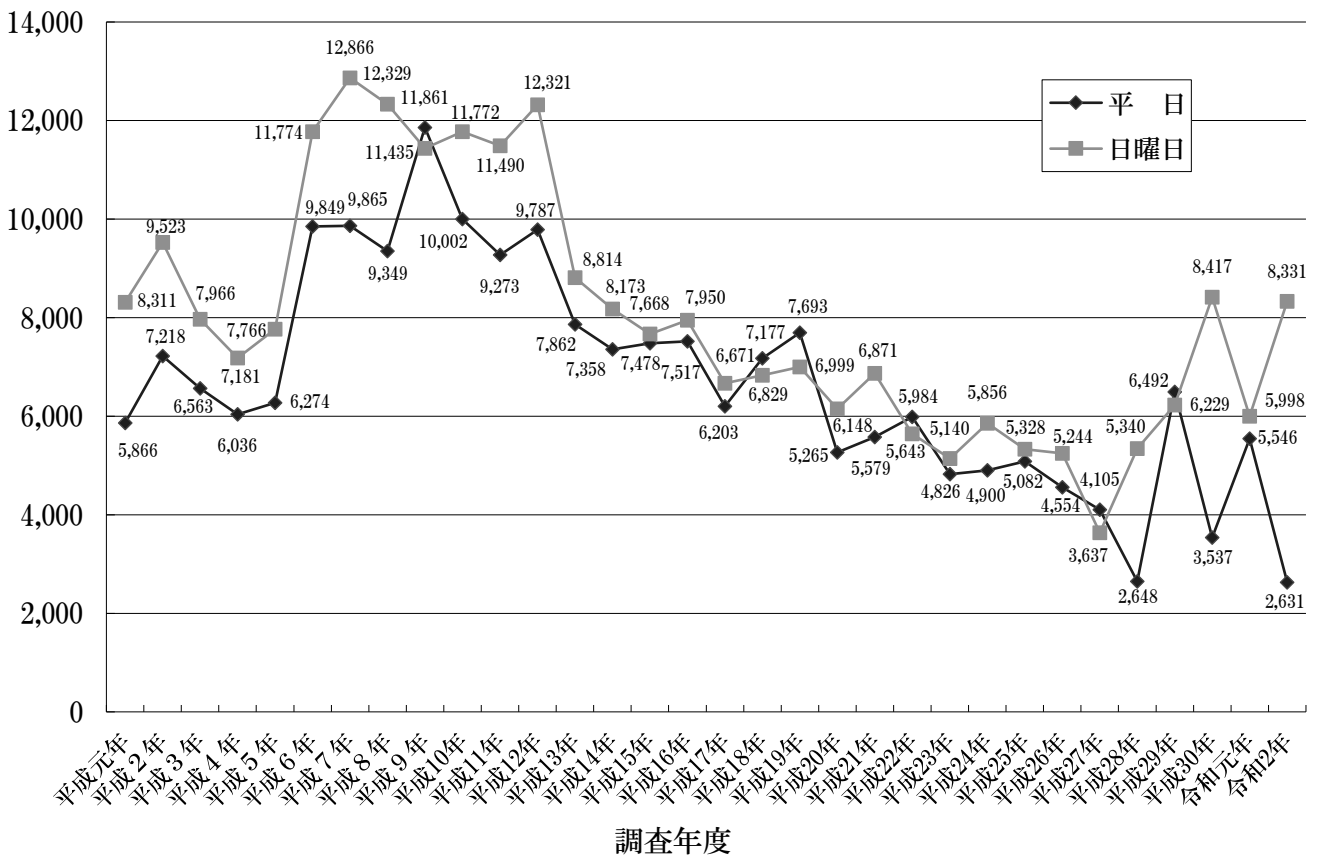
通行量 (人)

⑪ セブンイレブン銅座町店前



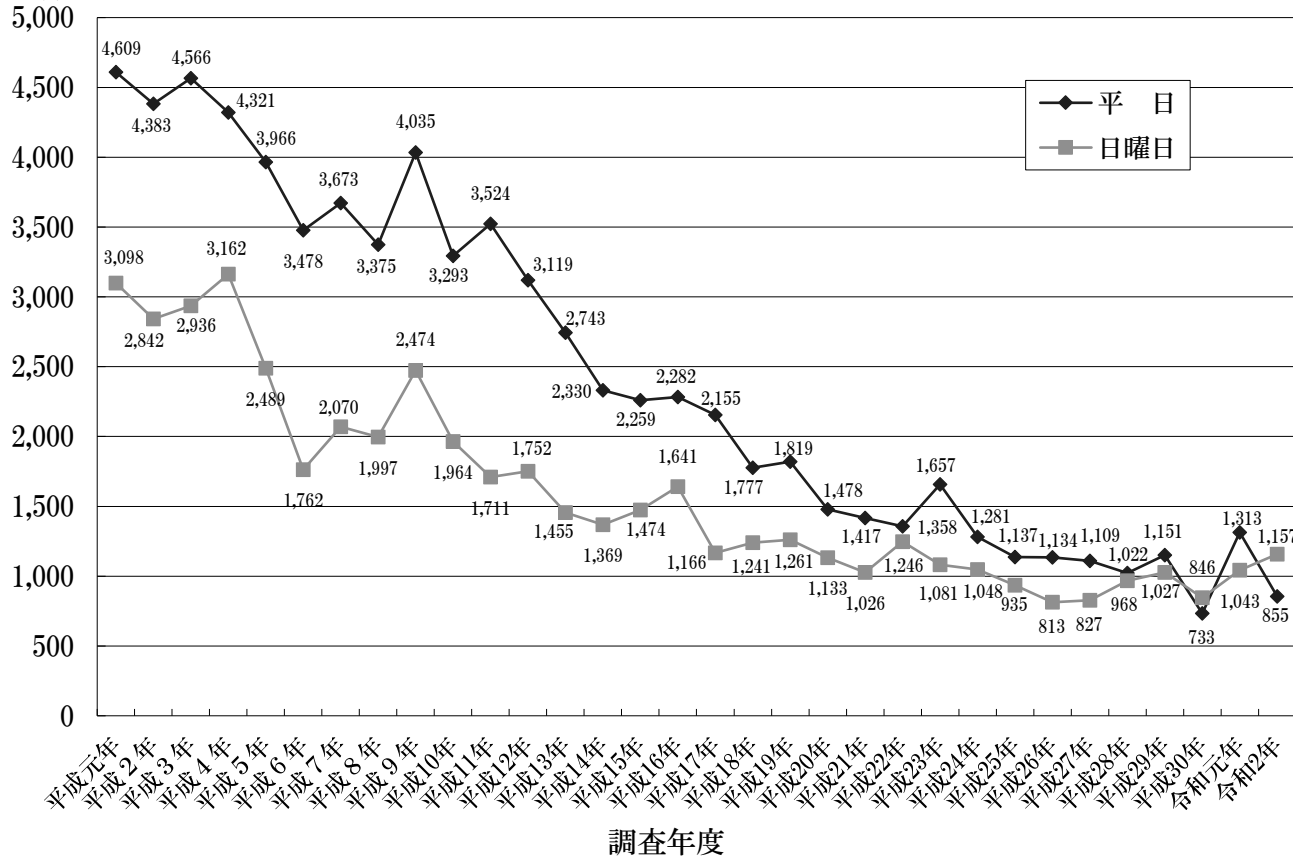
通行量 (人)

⑫ 新地橋上



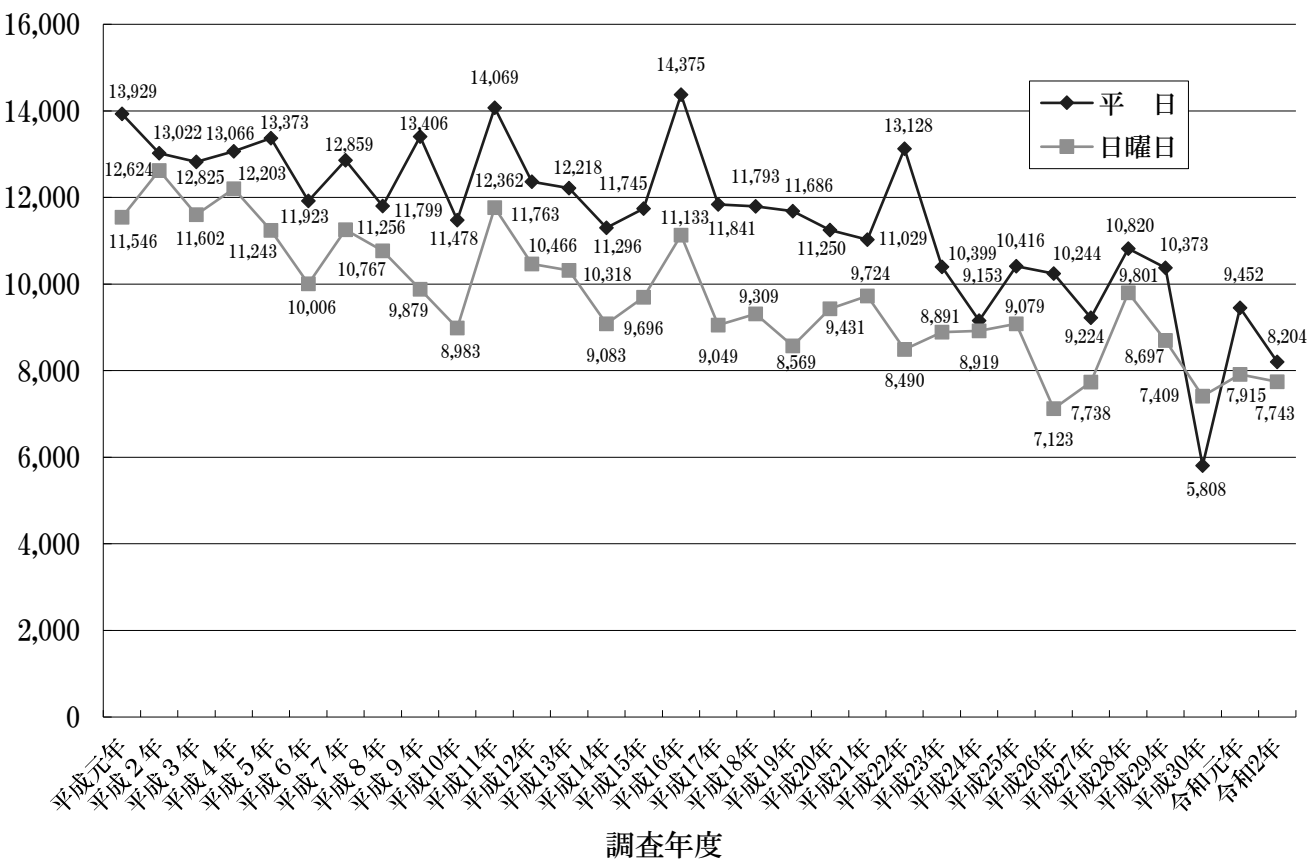
通行量 (人)

⑬ 十八銀行広馬場ATMコーナー横



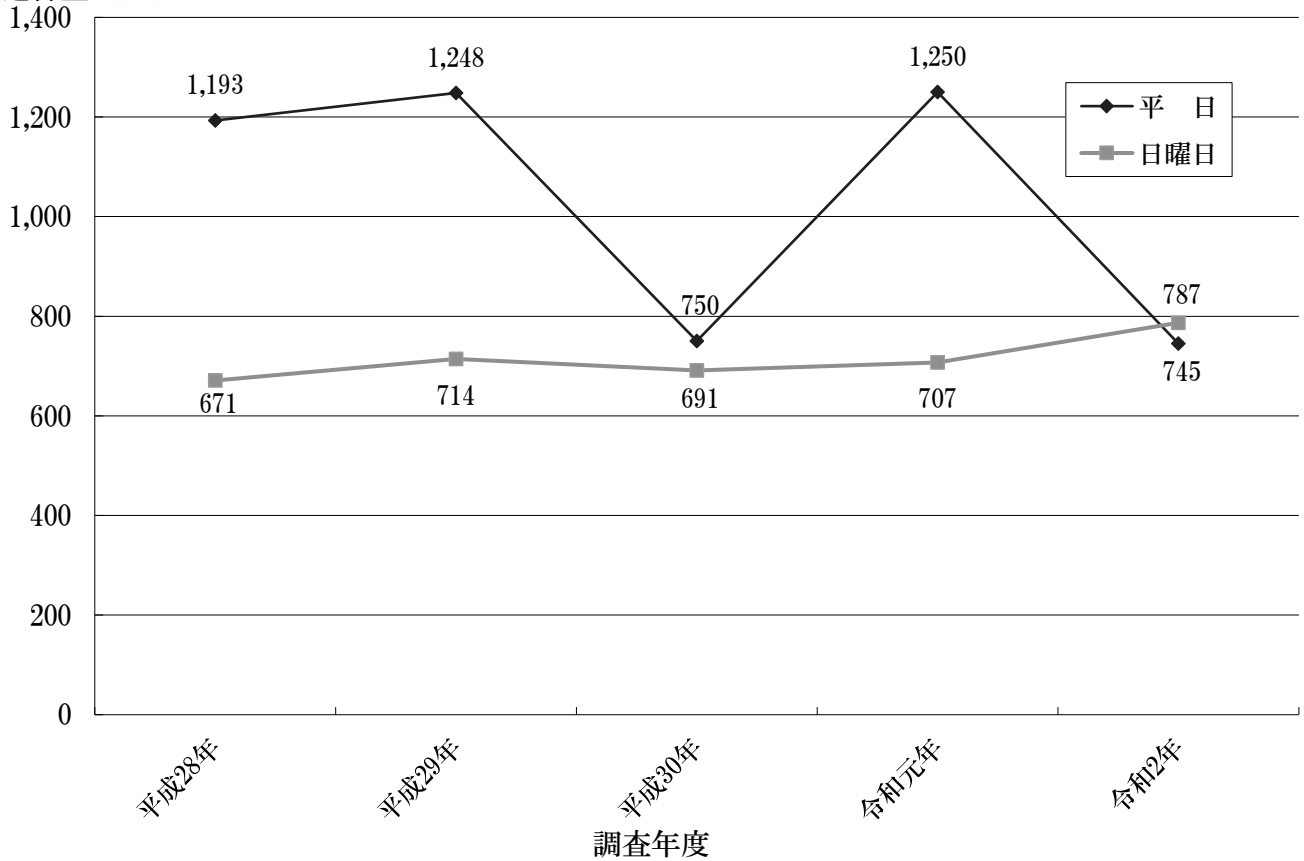
通行量 (人)

⑭ 井上鯨肉店横



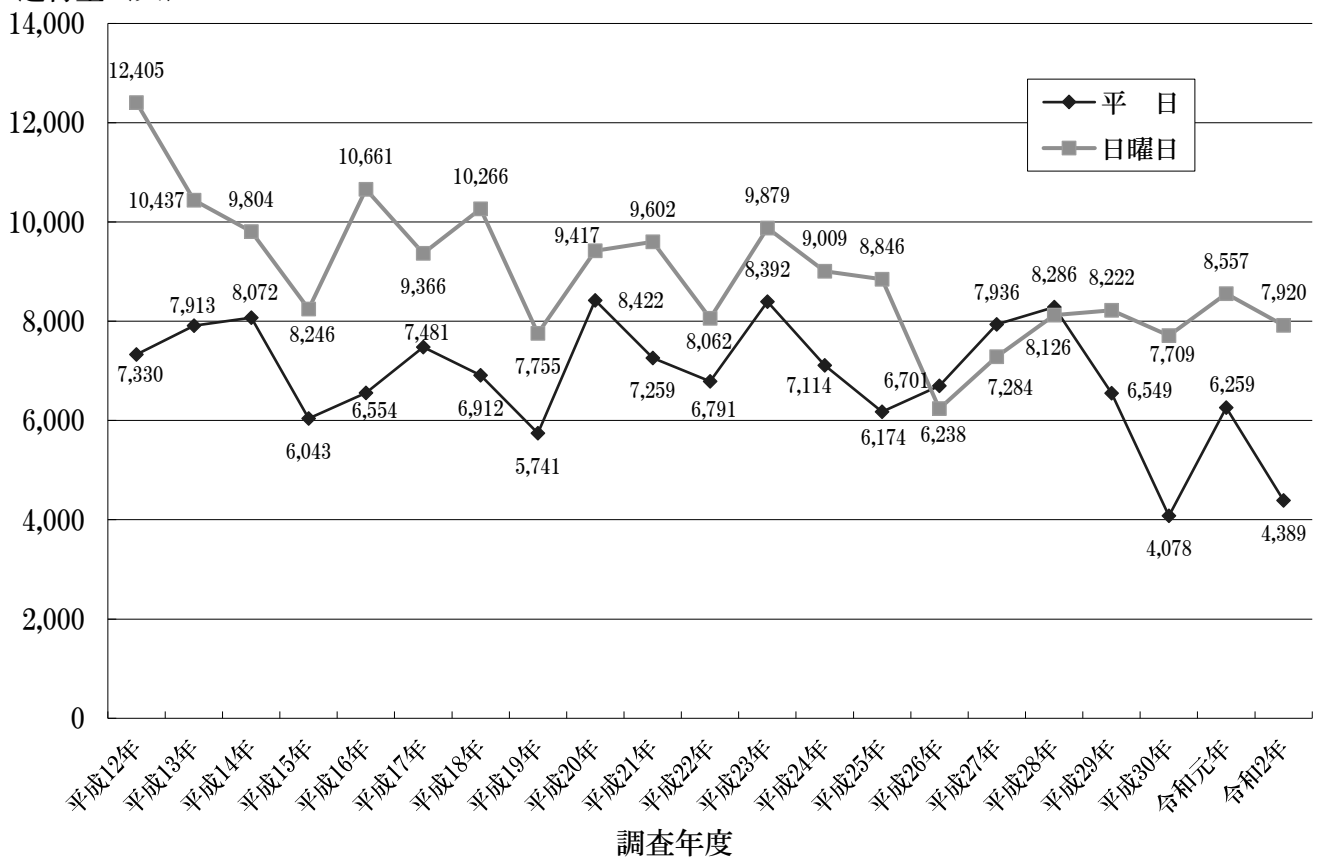
⑮ 月香園前

通行量 (人)



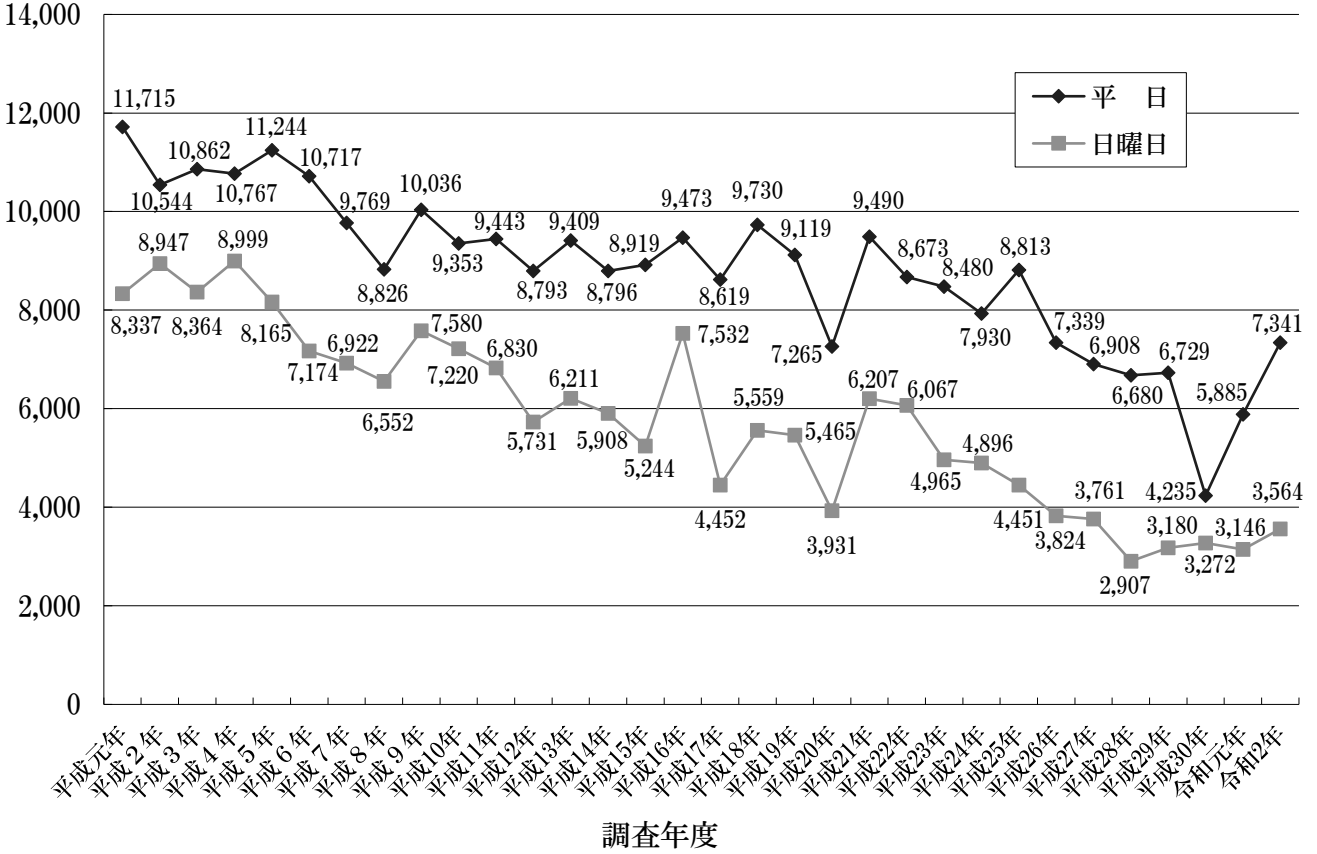
⑯ ゆめタウン夢彩都前

通行量 (人)



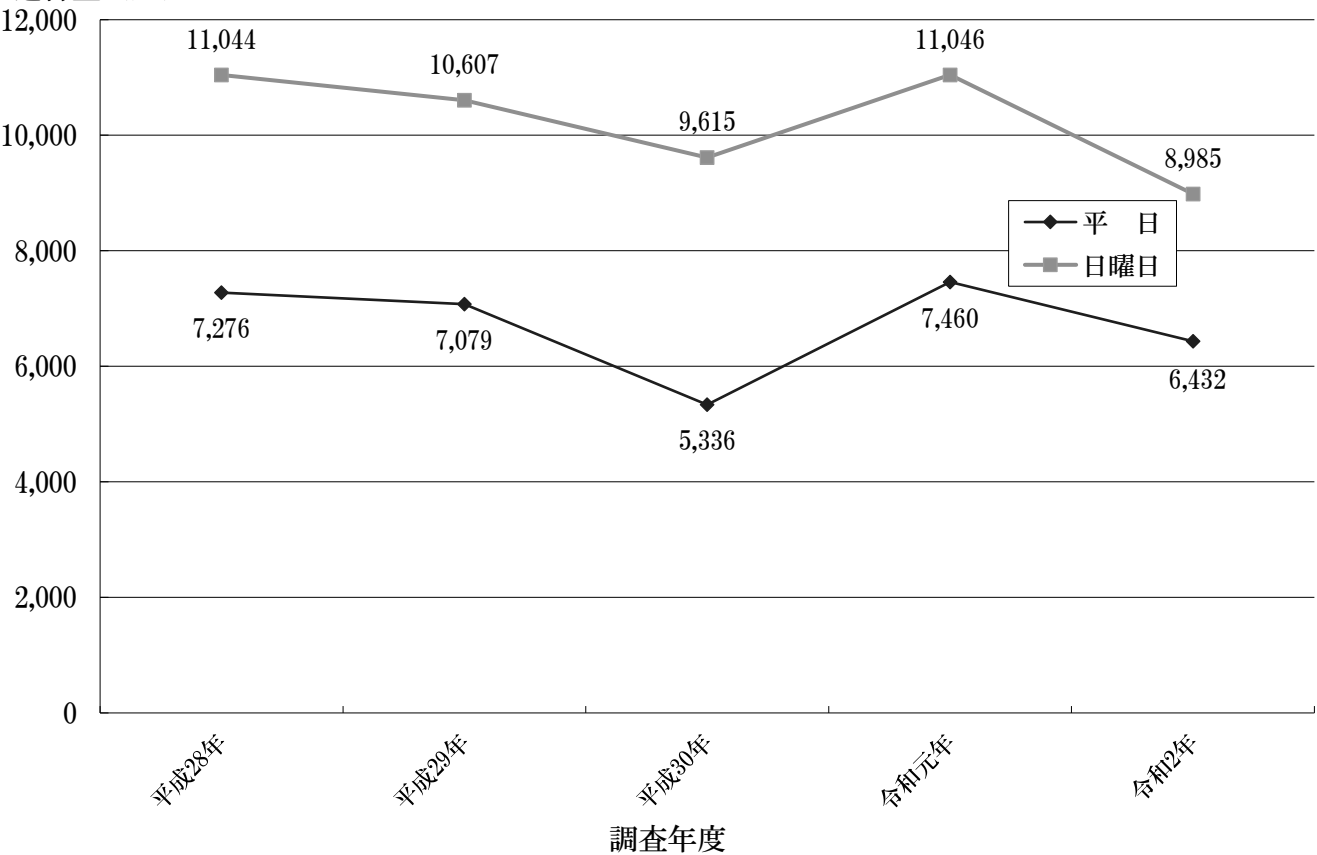
⑰ 長崎銀行新大工町支店前

通行量 (人)



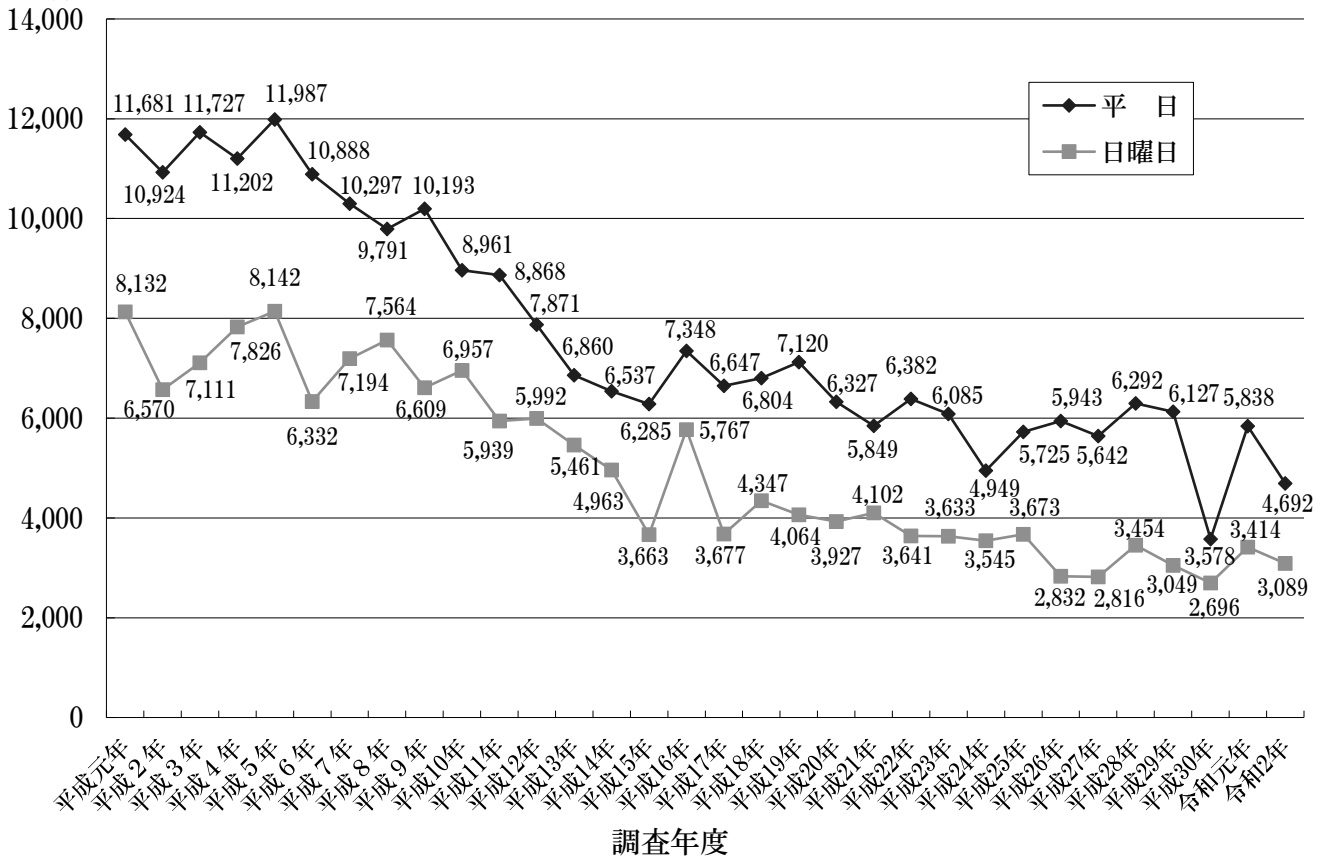
⑱ ココウオーク前

通行量 (人)



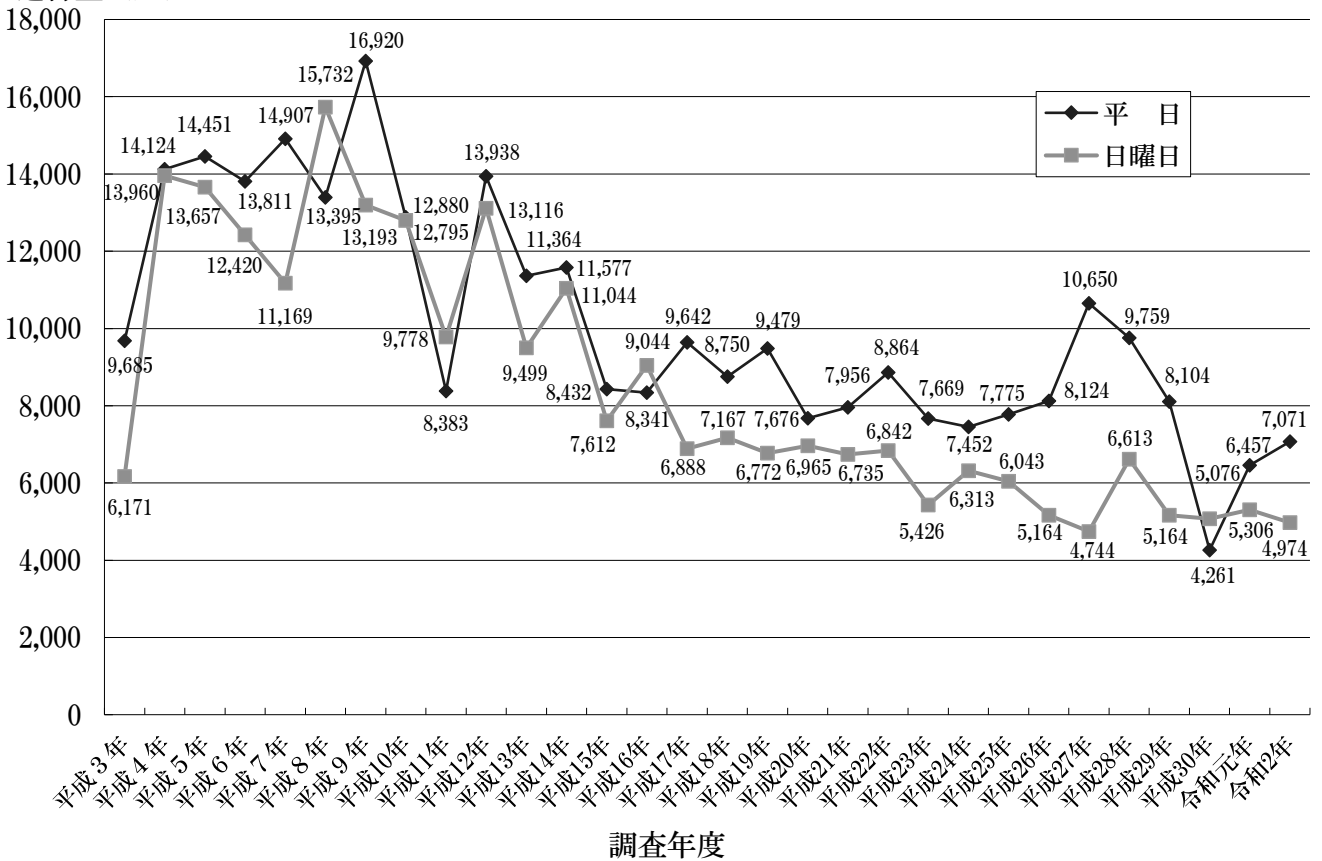
⑱ 旧横尾酒店前

通行量 (人)



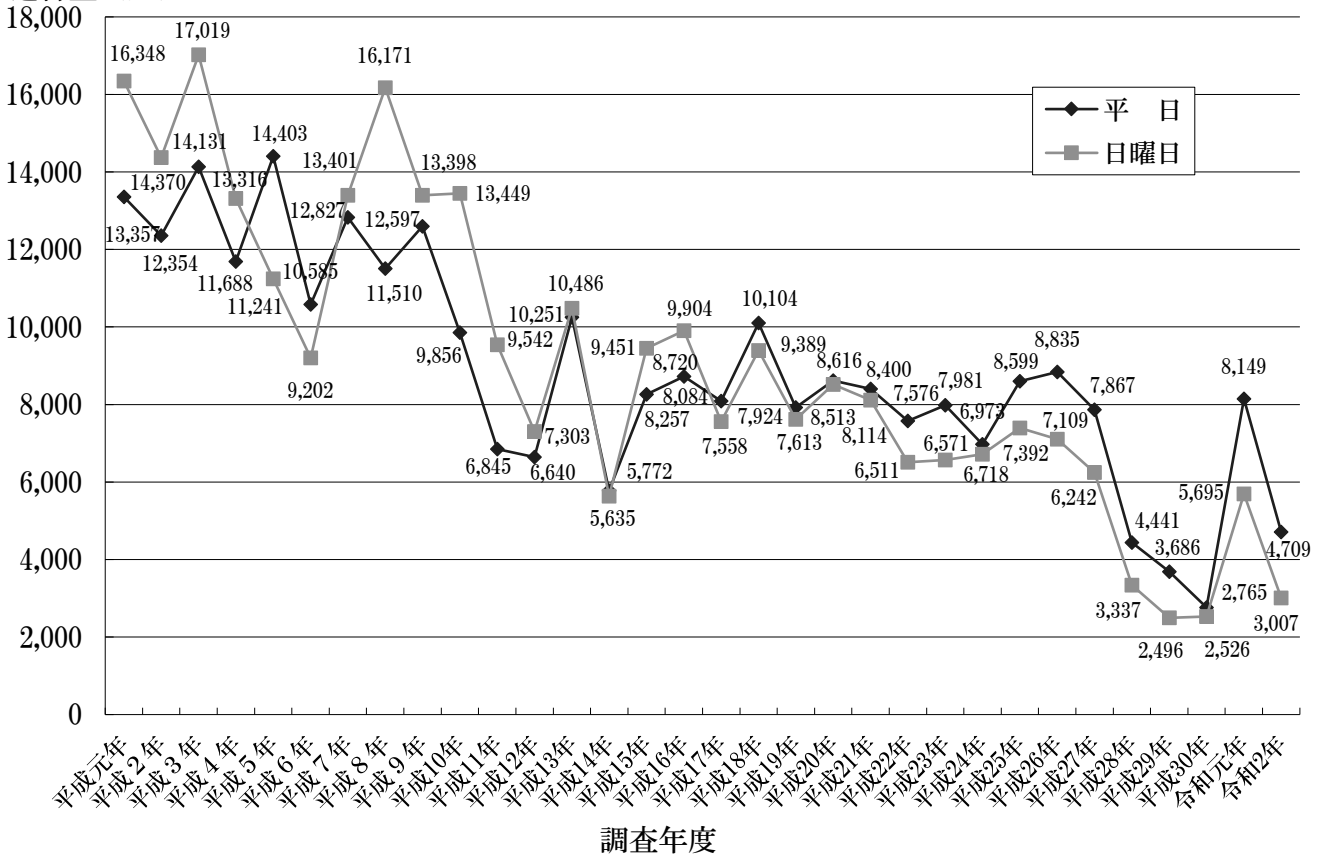
⑳ 長崎銀行千歳支店前

通行量 (人)



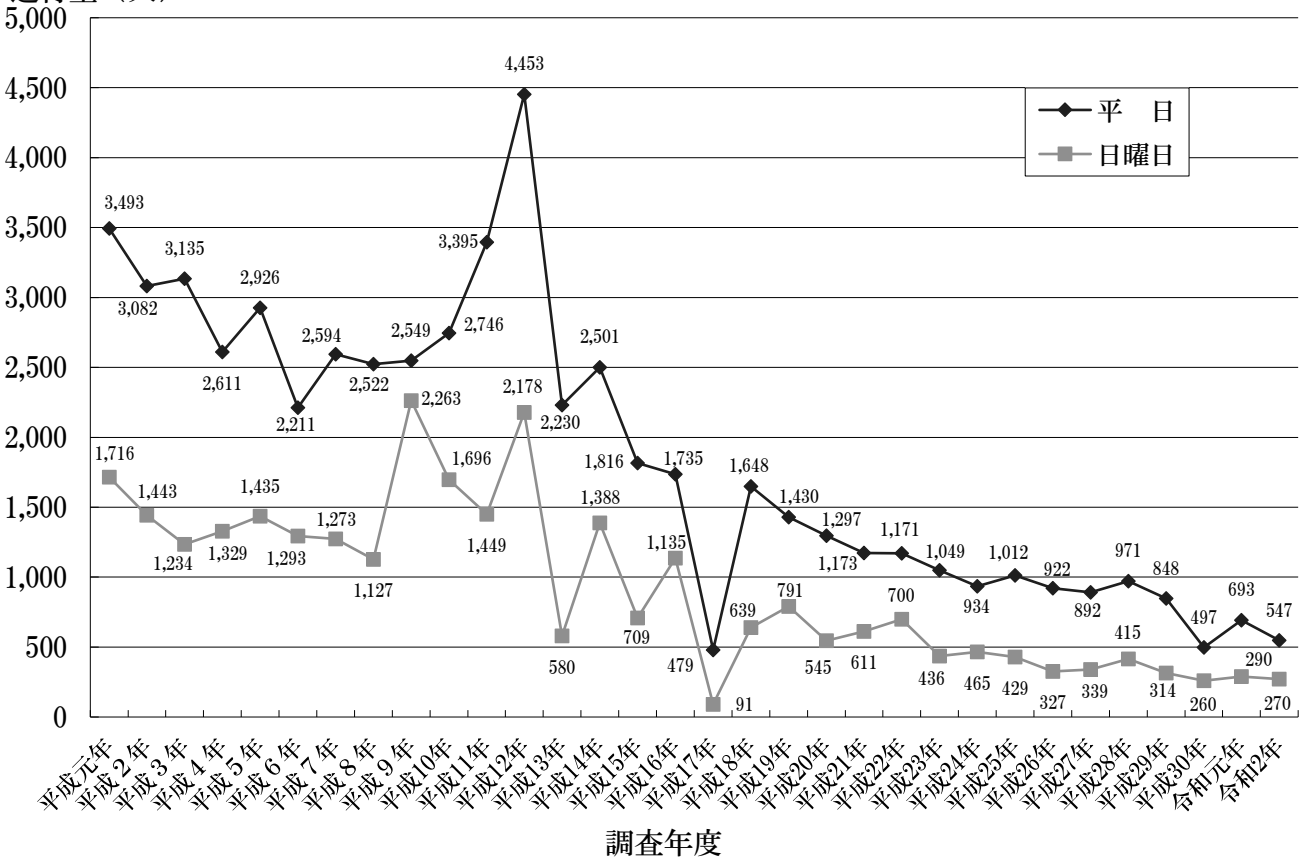
⑳ ジョイフルサン住吉店前

通行量 (人)



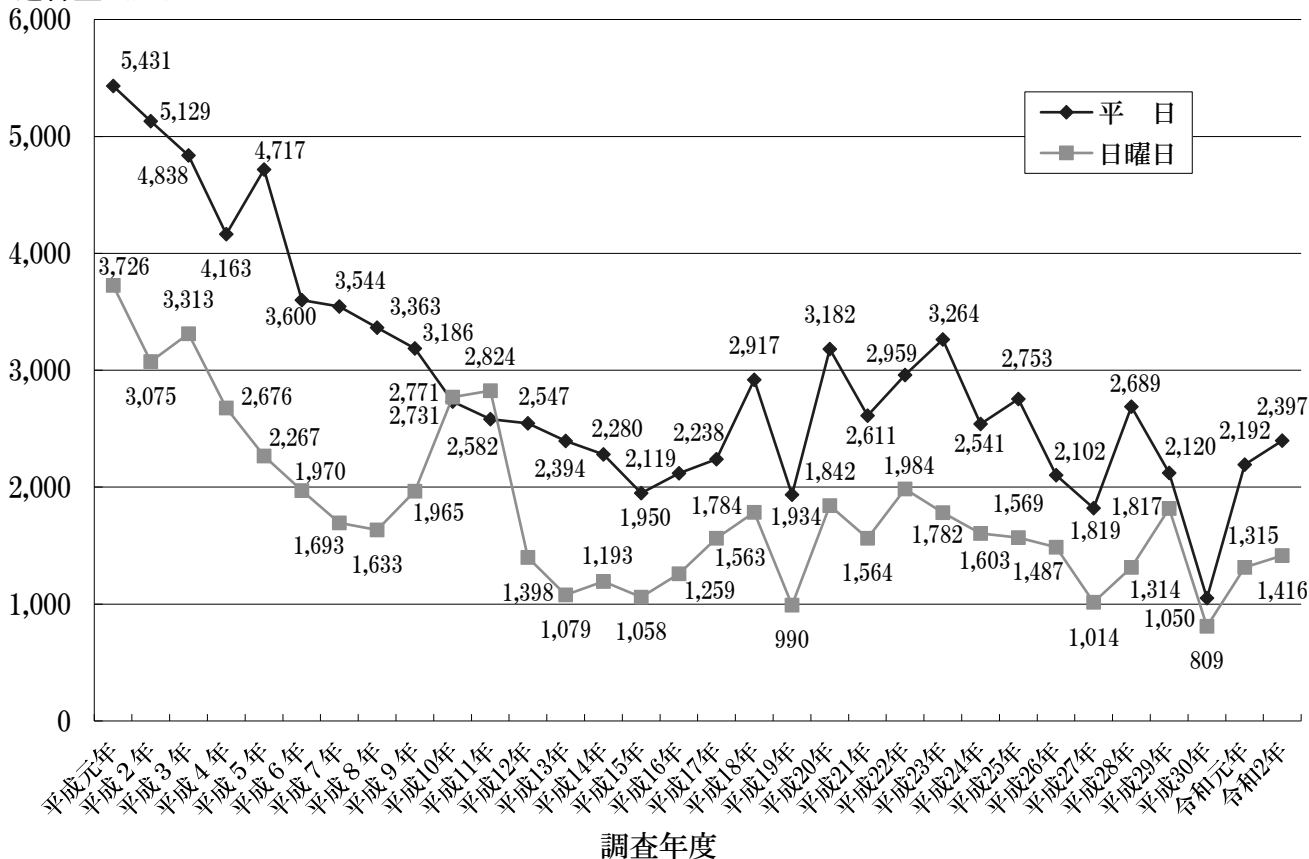
㉑ 十八銀行稲佐中央通り支店前

通行量 (人)



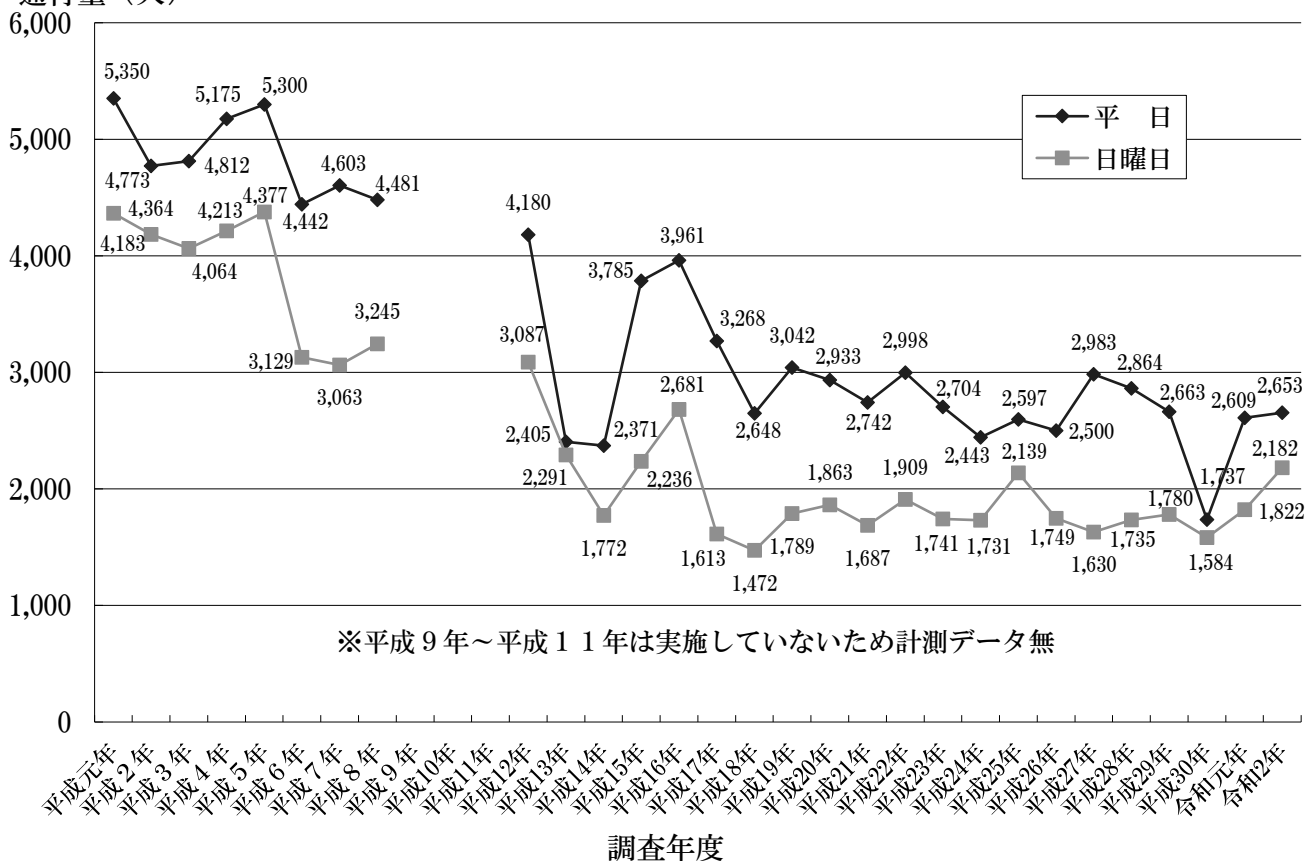
⑳ タクシー乗り場前

通行量 (人)

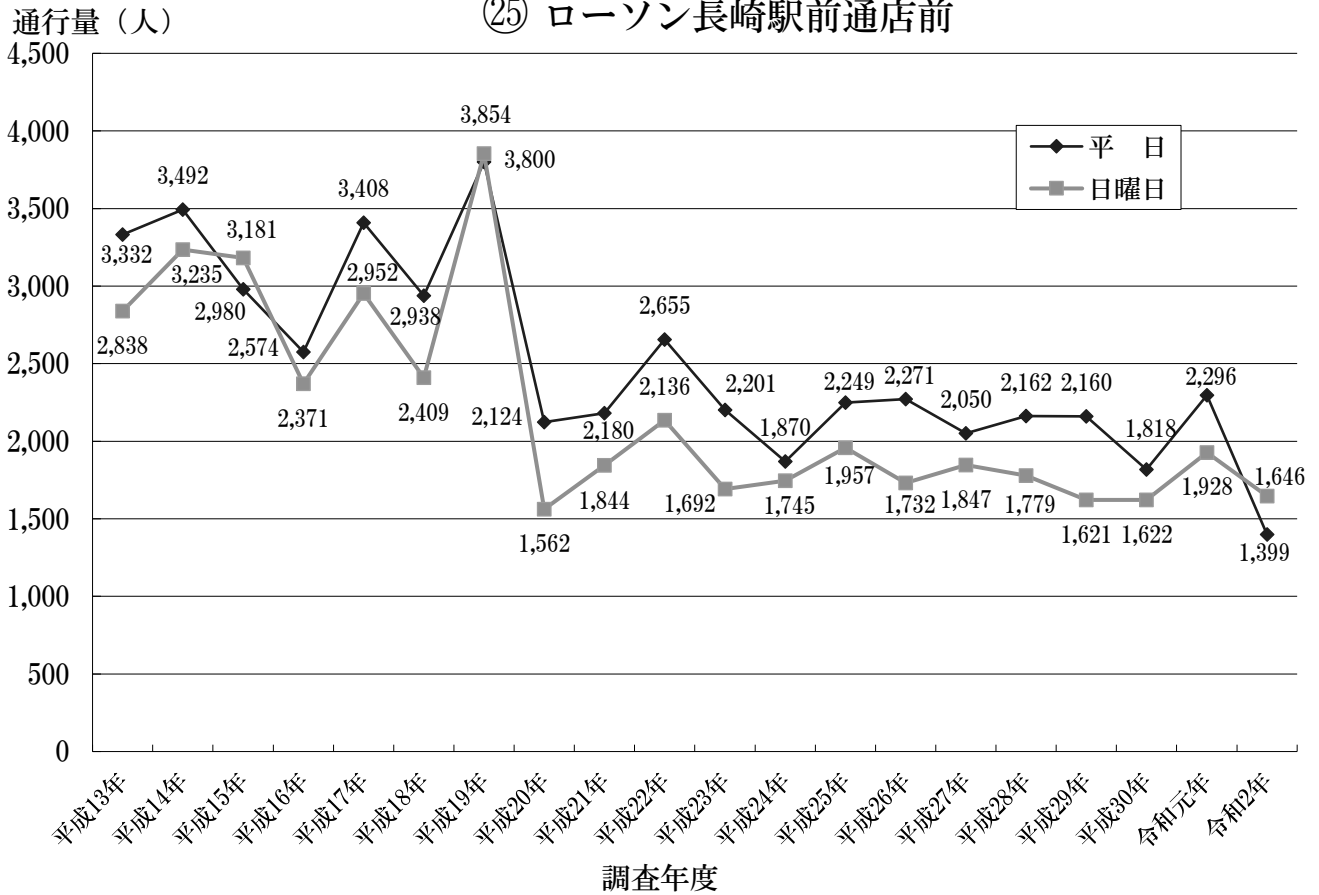


㉑ 十八銀行浦上支店前

通行量 (人)



②⑤ ローソン長崎駅前通店前



②⑥ ダンクU前

