

長崎市内商店街

歩行者通行量調査集計報告書

(令和3年10月8日(金)・10月10日(日)調査)

長崎商工会議所

目 次

まえがき	1 ページ
------	-------

1. 調査結果総括

(1) 調査概要	4 ページ
歩行者通行量調査地点見取図	6 ページ
(2) 令和3年調査結果集計表	8 ページ
(3) 対前年比較	9 ページ
(4) 通行量上位地点	12 ページ
(5) 時間帯別ウエイト	13 ページ

2. 調査地点別データ

(1) 方向別・男女別集計表及びグラフ	16 ページ
---------------------	--------

3. 通行量の推移（平成元年～令和3年）

(1) 通行量の推移（表）	71 ページ
(2) 通行量の推移（グラフ）	73 ページ

ま え が き

長崎商工会議所では、長崎市内の商店街区域等を対象に歩行者通行量調査を実施しており、本報告書は令和3年の調査結果を整理集計したものです。

商店街の歩行者通行量は、人口動態、道路・交通網の整備、大型店の出店、商店街の施設整備、さらには消費者ニーズの個性化・多様化など様々な要因によって年々変化がみられます。

長崎商工会議所はこの調査を継続することによって、このような商業環境の変化を明らかにすることを目的として、毎年実施いたしております。

本資料が長崎市小売商業の振興発展を図るうえで、お役に立てれば幸いです。

おわりに、本調査に際し、長崎市商店街連合会をはじめ関係各位のご協力に厚くお礼申し上げます。

令和3年12月
長崎商工会議所

1. 調査結果総括

1. 調査概要
2. 令和3年調査結果集計表
3. 対前年比較
4. 通行量上位地点
5. 時間帯別ウエイト

1. 調査概要

1. 目的

地域中小小売商業を取り巻く環境は、個人消費の低迷、消費者ニーズの多様化、大型店出店、地域間競争の激化などにより一層厳しい状況にある。

そこで、個別店舗経営や商店街形成などにおいて、極めて重要な要素である商店街の歩行者通行量を把握することにより、商店並びに商店街の振興発展策の立案の基礎資料とする。

2. 調査日時

令和3年10月 8日（金）10時00分～18時00分 天候：晴れ一時雨のち曇り

令和3年10月10日（日）10時00分～18時00分 天候：晴れ一時曇り

3. 調査地点 長崎市内商店街等27地点（令和3年10月10日現在）

No.	地区・商店街等名	調査地点
1	浜町アーケード街（浜市商店街）	安達ビル前
2	浜町アーケード街（浜市商店街）	旧三菱UFJ銀行前
3	浜町アーケード街（浜市商店街）	稲垣屋ビル前
4	浜町（浜市商店街）	ココカラファイン浜町店横
5	観光通アーケード街（観光通商店街）	ハマクロス411前
6	観光通アーケード街（観光通商店街）	市丸前
7	電車通りアーケード街（電車通り商店街）	リフォーム・リリー前
8	鍛冶屋町通り（鍛冶市商店街）	十八親和銀行浜町支店横
9	鍛冶屋町通り（鍛冶市商店街）	多ら福 亜紗前
10	中通り（中通り商店街）	ニューヨーク堂前
11	銅座町（銅座町商店街）	セブンイレブン銅座町店前
12	新地町（新地中華街商店街）	新地橋上
13	籠町（広馬場商店街）	十八親和銀行広馬場ATMコーナー横
14	築町（築町商店街）	井上鯨肉店横
15	江戸町（江戸町商店街）	月香園前
16	大波止（ゆめタウン夢彩都）	ゆめタウン夢彩都前
17	新大工町（新大工町商店街）	長崎銀行新大工町支店前
18	茂里町（ココウォーク）	ココウォーク前
19	住吉町（住吉商店街）	旧横尾酒店前
20	住吉町（住吉商店街）	長崎銀行千歳支店前
21	中園町（中園銀座商店街）	ジョイフルサン住吉店前
22	稲佐中央通り（稲佐中央通り商店街）	十八親和銀行稲佐中央通り支店前
23	城栄町本通り（城栄商店街）	タクシー乗り場前
24	平和町（平和町商店街）	十八親和銀行浦上支店前
25	大黒町（長崎駅前商店街）	ローソン長崎駅前通店前
26	滑石（滑石総合ショッピングセンター）	ダンクU前
27	大浦町（南山手）	プレミスト大浦海岸通前

4. 調査対象

前記27地点を通行する歩行者

5. 調査内容

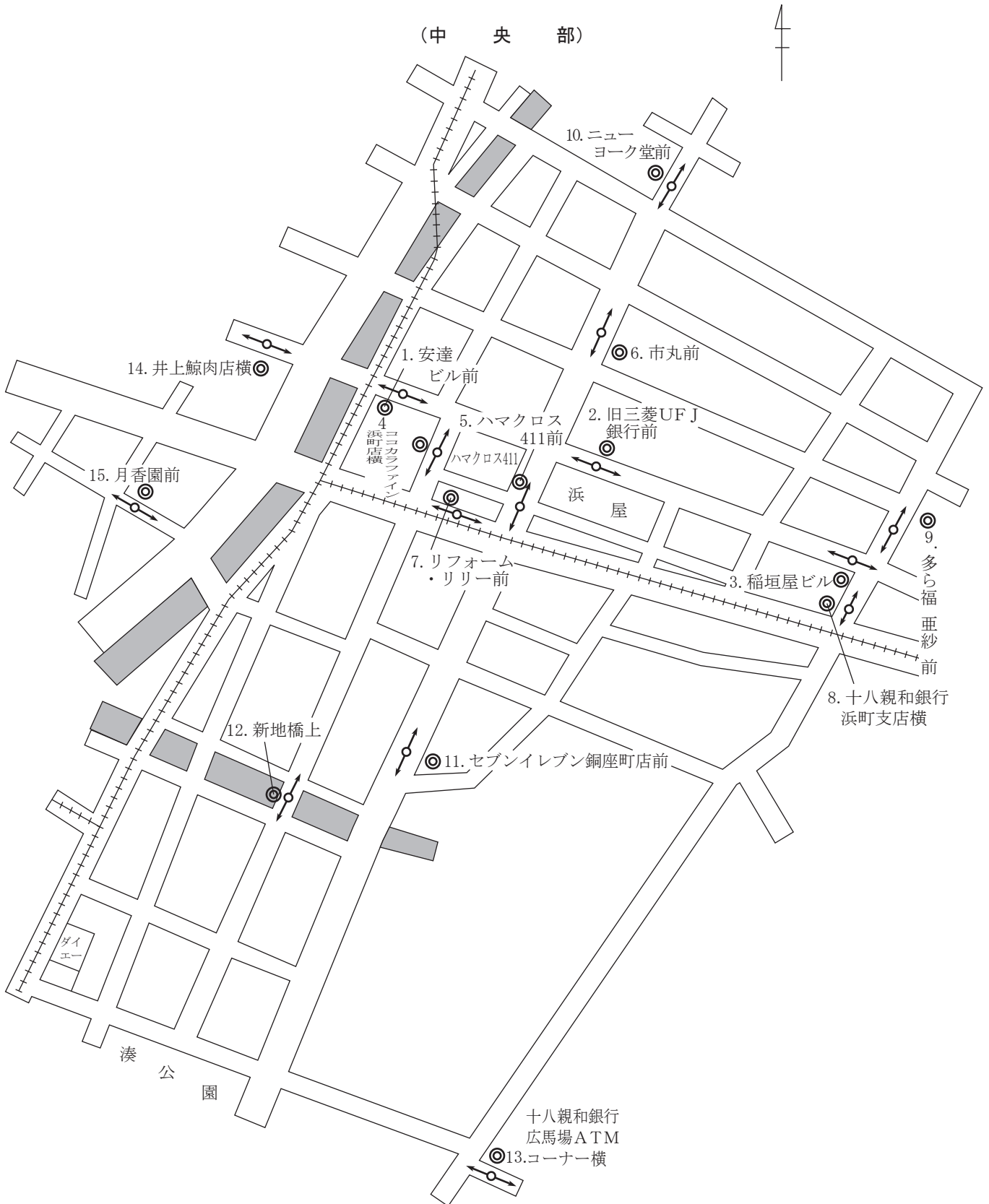
調査員を調査地点に配置し、時間帯別（1時間毎）、性別、方向別に計測

※特記事項

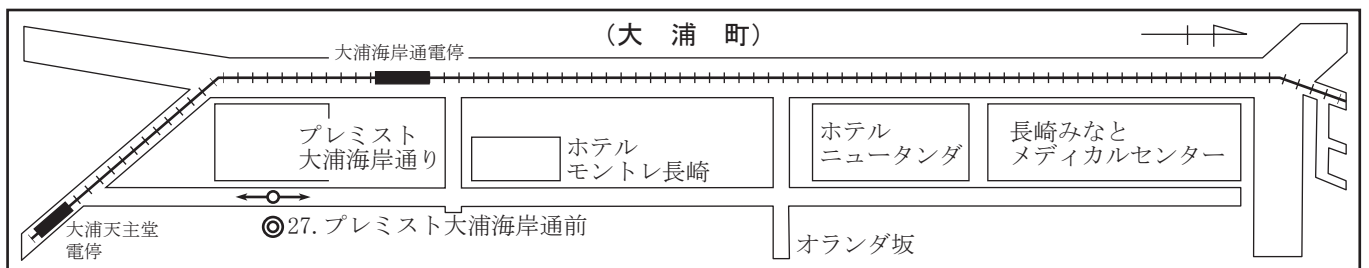
- ・平成9年は、豪雨・長雨のため延期となり、10月に実施
- ・平成12年から浜市電車通り「みろくや前」、平和町「十八銀行浦上支店前」、「夢彩都前」、「出島ワープ前」、元船町「日通倉庫前」の5地点を調査地点に追加
- ・平成13年から「アミュプラザ長崎前」、「ローソン長崎駅前通店前」を調査地点に追加
- ・平成14年から「出島ワープ前」、「日通倉庫前」、「アミュプラザ長崎前」の調査地点を削除
- ・平成14年から浜口町「ひいらぎ前」の調査地点を「朝長時計店前」に変更
- ・平成15年から観光通アーケード街「文明堂」の調査地点を「長崎大丸前」に変更
- ・平成15年から中園町「ジョイフルサン住吉店前」の調査地点をジョイフルサン住吉店西口の見通しの良い地点に若干移動（郵便局前）
- ・平成16年7月11日（日）に参議院議員通常選挙実施
- ・平成16年から観光通アーケード街「長崎大丸前」の調査地点名を「博多大丸長崎店前」に変更
- ・平成17年から浜市電車通りアーケード街「みろくや前」の調査地点名を「旧みろくや前」に変更
- ・平成18年から浜市電車通りアーケード街「旧みろくや前」の調査地点名を「リフォーム・リリー前」に、浜市アーケード街「東京三菱銀行前」の調査地点名を「三菱東京UFJ銀行前」に変更
- ・平成19年は、調査予定日の7月6日・8日が豪雨であったため順延とし、9月28日・30日に実施
- ・平成19年から浜市アーケード街「馬場家具店前」の調査地点名を「安達ビル前」に変更
- ・平成20年から鍛冶屋町通り（鍛冶市商店街）「大野呉服店前」の調査地点名を「旧大野呉服店前」に、城栄町本通り（城栄商店街）「十八銀行城山支店駐車場前」の調査地点を「宮川呉服店前」に変更
- ・平成21年から鍛冶屋町通り（鍛冶市商店街）「旧大野呉服店前」の調査地点名を「トリオ前」に、籠町（広馬場商店街）「十八銀行広馬場出張所横」の調査地点名を「十八銀行広馬場ATMコーナー横」に変更
- ・平成22年7月11日（日）に参議院議員通常選挙実施
- ・平成22年から銅座町「ステラビル横」の調査地点名を「ステラビル跡地横」に変更
- ・平成23年から銅座町「ステラビル跡地横」、浜口町「朝長時計店前」の調査地点を削除
- ・平成24年から滑石（滑石総合ショッピングセンター商店会）「ダンクU前」を調査地点に追加
- ・平成24年から観光通アーケード街（観光通商店街）「博多大丸長崎店前」の調査地点名を「旧博多大丸長崎店前」に変更
- ・平成25年から住吉町（住吉商店街）「横尾酒店前」の調査地点名を「旧横尾酒店前」に変更
- ・平成26年から城栄町本通り（城栄商店街）「宮川呉服店前」の調査地点名を「タクシー乗り場前」に変更
- ・平成27年から観光通アーケード街（観光通商店街）「旧博多大丸長崎店前」の調査地点名を「ハマクロス411前」に、大波止（夢彩都）「夢彩都前」の調査地点名を「ゆめタウン夢彩都前」に変更
- ・平成28年から江戸町（江戸町商店街振興会）「月香園前」、銅座町（銅座町商店街）「セブンイレブン長崎銅座町店前」、茂里町（ココウォーク）「ココウォーク前」を調査地点に追加
- ・平成28年から中園町（中園銀座商店街）「ジョイフルサン住吉店前」の調査地点名を「ジョイフルサン住吉店跡前」に変更
- ・平成29年は、調査予定日の7月7日・9日が荒天であったため順延とし、9月8日・10日に実施
- ・平成29年から鍛冶屋町通り（鍛冶市商店街）「トリオ前」の調査地点名を「多ら福 亜紗前」に変更
- ・平成30年から浜町アーケード街（浜市商店街）「三菱東京UFJ銀行前」の調査地点名を「三菱UFJ銀行前」に変更
- ・令和元年から浜町アーケード街（浜市商店街）「ドラッグセガミ横」の調査地点名を「ココカラファイン浜町店横」に、中園町（中園銀座商店街）「ジョイフルサン住吉店跡前」の調査地点名を「ジョイフルサン住吉店前」に変更
- ・令和2年は、新型コロナウイルス感染症による影響のため調査日を9月に変更
- ・令和2年から浜町アーケード街（浜市商店街）「三菱UFJ銀行前」の調査地点名を「旧三菱UFJ銀行前」に変更
- ・令和3年は、新型コロナウイルス感染症による影響のため調査日を10月に変更。令和3年から大浦町（南山手）「プレミスト大浦海岸通前」を調査地点に追加。鍛冶屋町通り（鍛冶市商店街）「親和銀行浜町支店横」の調査地点名を「十八親和銀行浜町支店横」に、籠町（広馬場商店街）「十八銀行広馬場ATMコーナー横」の調査地点名を「十八親和銀行広馬場ATMコーナー横」に、稲佐中央通り（稲佐中央通り商店街）「十八銀行稲佐中央通り支店前」の調査地点名を「十八親和銀行稲佐中央通り支店前」に、平和町（平和町商店街）「十八銀行浦上支店前」の調査地点名を「十八親和銀行浦上支店前」に変更

歩行者通行量調査地点見取図

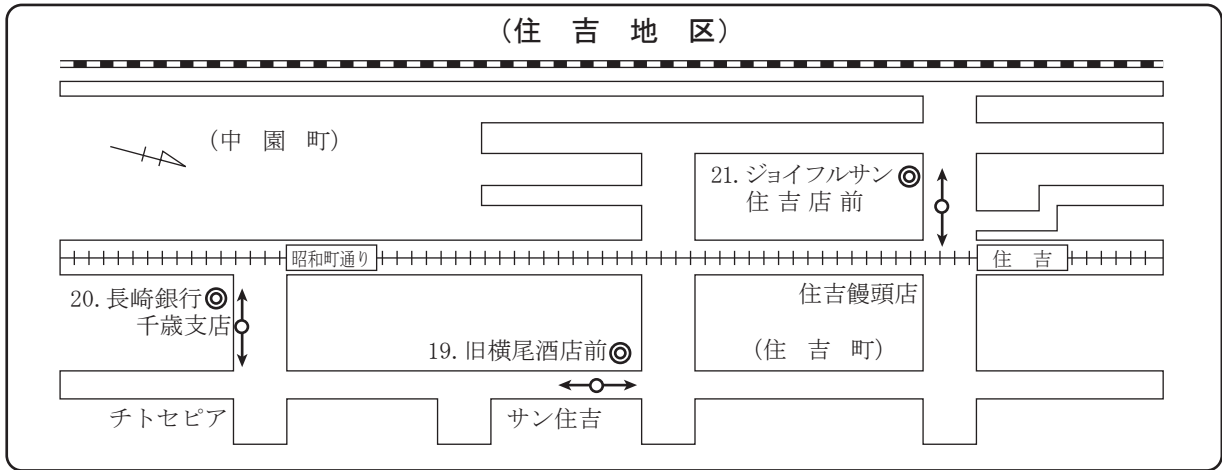
(中央部)



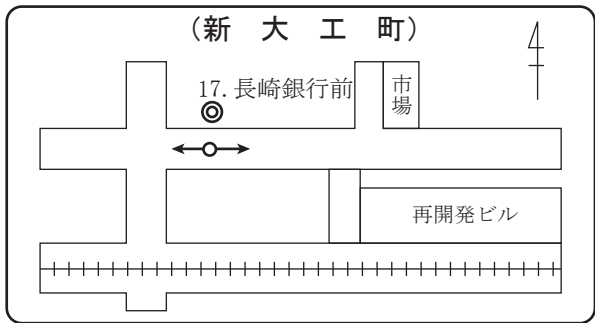
(大浦町)



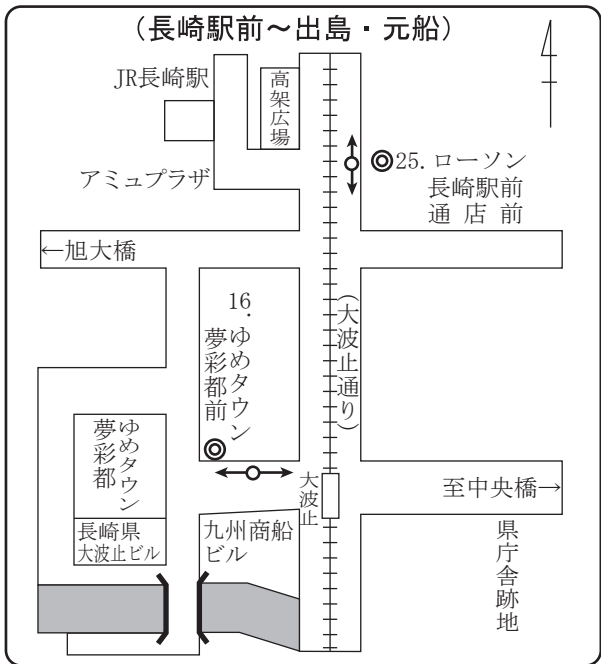
(住吉地区)



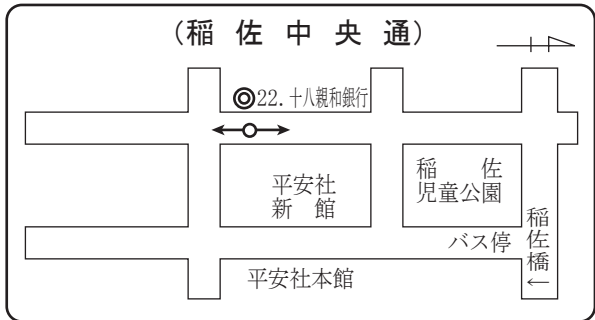
(新大工町)



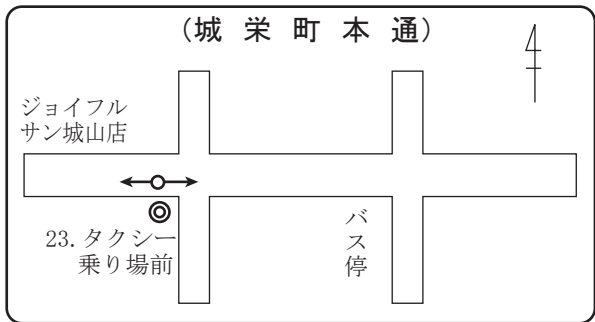
(長崎駅前～出島・元船)



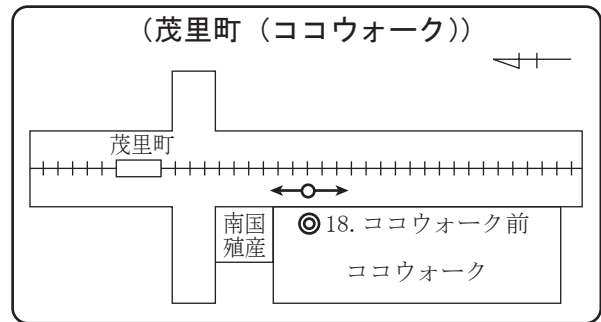
(稲佐中央通)



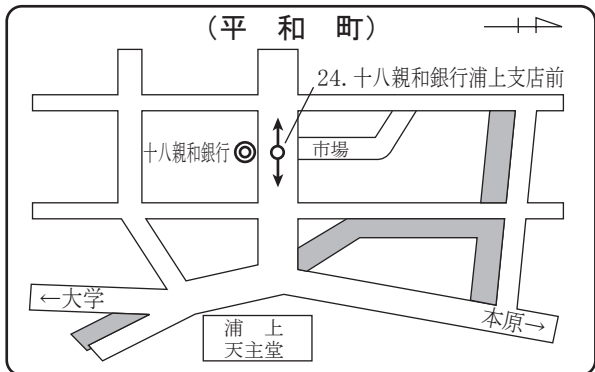
(城栄町本通)



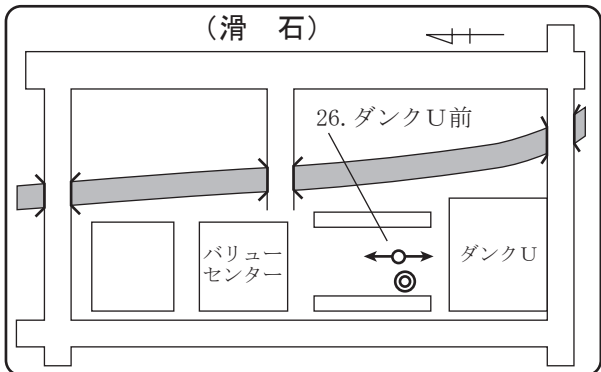
(茂里町 (ココウォーク))



(平和町)



(滑石)



(2) 令和3年調査結果集計表

単位：人

商店街名	調査地点	10月8日(金)				10月10日(日)				合計		
		男	女	計	順位	男	女	計	順位	通行量	順位	
浜町地区	浜市商店街	①安達ビル前	4,253	10,114	14,367	1	4,626	7,823	12,449	2	26,816	2
		②旧三菱UFJ銀行前	3,585	9,391	12,976	2	5,605	10,136	15,741	1	28,717	1
		③稲垣屋ビル前	2,220	4,319	6,539	7	3,004	4,656	7,660	7	14,199	7
		④ココカラフライン 浜町店横	2,632	6,955	9,587	5	3,077	5,356	8,433	5	18,020	5
	観光通商店街	⑤ハマクロス411前	3,511	6,541	10,052	4	4,218	5,980	10,198	4	20,250	4
		⑥市丸前	3,891	7,830	11,721	3	4,729	7,080	11,809	3	23,530	3
	電車通り商店街	⑦リフォーム・リリー前	1,081	1,630	2,711	17	1,010	1,137	2,147	20	4,858	19
	鍛冶市商店街	⑧十八親和銀行 浜町支店横	1,471	2,148	3,619	15	1,651	2,133	3,784	12	7,403	15
		⑨多ら福 亜紗前	1,549	2,181	3,730	14	1,664	2,229	3,893	11	7,623	13
小 計		24,193	51,109	75,302	—	29,584	46,530	76,114	—	151,416	—	
その他の地区	中通り商店街	⑩ニューヨーク堂前	1,514	2,926	4,440	13	1,639	2,483	4,122	10	8,562	11
	銅座町商店街	⑪セブンイレブン 銅座町店前	1,140	1,339	2,479	19	1,221	1,349	2,570	17	5,049	18
	新地中華街商店街	⑫新地橋上	935	1,175	2,110	20	1,612	1,755	3,367	13	5,477	17
	広馬場商店街	⑬十八親和銀行広馬場 ATMコーナー横	388	549	937	26	319	364	683	25	1,620	26
	築町商店街	⑭井上鯨肉店横	2,556	5,693	8,249	6	2,520	3,529	6,049	9	14,298	6
	江戸町商店街	⑮月香園前	534	479	1,013	24	357	295	652	26	1,665	25
	大波止	⑯ゆめタウン夢彩都前	1,640	3,011	4,651	12	2,999	3,092	6,091	8	10,742	9
	新大工町商店街	⑰長崎銀行 新大工町支店前	1,602	4,631	6,233	8	1,231	1,848	3,079	15	9,312	10
	茂里町	⑱ココウォーク前	2,235	3,903	6,138	9	3,298	4,410	7,708	6	13,846	8
	住吉商店街	⑲旧横尾酒店前	1,383	3,590	4,973	10	1,039	1,429	2,468	18	7,441	14
		⑳長崎銀行 千歳支店前	1,318	2,259	3,577	16	1,030	1,288	2,318	19	5,895	16
	中園銀座商店街	㉑ジョイフルサン住吉店前	1,661	3,188	4,849	11	1,479	1,613	3,092	14	7,941	12
	稲佐中央通り商店街	㉒十八親和銀行 稲佐中央通り支店前	171	282	453	27	71	105	176	27	629	27
	城栄商店街	㉓タクシー乗り場前	632	1,280	1,912	22	641	625	1,266	23	3,178	22
	平和町商店街	㉔十八親和銀行 浦上支店前	1,003	1,601	2,604	18	815	899	1,714	21	4,318	21
	長崎駅前商店街	㉕ローソン長崎駅前通店前	1,010	758	1,768	23	767	566	1,333	22	3,101	23
	滑石総合ショッピングセンター	㉖ダンクU前	616	1,469	2,085	21	961	1,626	2,587	16	4,672	20
	大浦町	㉗プレミスト大浦海岸通前	398	577	975	25	536	600	1,136	24	2,111	24
	小 計		20,736	38,710	59,446	—	22,535	27,876	50,411	—	109,857	—
合 計		44,929	89,819	134,748	—	52,119	74,406	126,525	—	261,273	—	

(3) 対前年比較

1. 総通行量（【表1】）

平日の総通行量は、対前年比 93.5% となり、昨年に引き続き減少したが、減少幅は昨年に比べて減少している。また日曜日の総通行量は対前年比 75.1% となり、大幅に減少した。これは昨年同時期に実施された GoTo トラベルによる後押しがなかったためと考えられ、特に観光地に近い一部の地点で昨年を大きく下回る数値となった。

【表1】 総通行量

		令和3年		令和2年		対前年比 (A/B)
		通行量 (A)	構成比	通行量 (B)	構成比	
平日	男性	44,531 人	33.3%	43,949 人	30.7%	101.3%
	女性	89,242 人	66.7%	99,054 人	69.3%	90.1%
	合計	133,773 人	100%	143,003 人	100%	93.5%
日曜日	男性	51,583 人	41.1%	65,798 人	39.4%	78.4%
	女性	73,806 人	58.9%	101,085 人	60.6%	73.0%
	合計	125,389 人	100%	166,883 人	100%	75.1%

※令和3年の合計には新設の「大浦町」は含めていない。

天候

	令和3年	令和2年
平日	晴れ一時雨のち曇り	曇りのち晴れ
日曜日	晴れ一時曇り	曇り時々晴れ

2. 調査地点別通行量（【表2-1】 【表2-2】）

平日は27地点のうち、前年より12地点が増加、2地点がほぼ変わらず、12地点が減少となった。(1地点は新設。)増加地点数は昨年の6地点を上回り、平日の人出は昨年に比べ回復しつつある。


一方日曜日は、前年より増加したのは1地点のみで、他の地点は軒並み減少した。ほとんどの地点で10ポイント以上減少し、特に観光地周辺は昨年を大きく下回った。買い回り品を扱う店舗が中心の広域型商店街や大型商業施設の多くで減少幅が大きく、依然として厳しい状況が読み取れる。

調査地点別通行量(表2-1)

網掛けは前年より10%以上の変化があった地点

調査地点		平日			日曜日		
		令和3年 通行量 (人)A	令和2年 通行量 (人)B	対前年比 A/B	令和3年 通行量 (人)A	令和2年 通行量 (人)B	対前年比 A/B
浜市商店街	1. 安達ビル前	14,367	15,049	95.5%	12,449	15,212	81.8%
	2. 旧三菱UFJ銀行前	12,976	13,817	93.9%	15,741	20,005	78.7%
	3. 稲垣屋ビル前	6,539	6,815	96.0%	7,660	9,678	79.1%
	4. ココカラファイン浜町店横	9,587	12,985	73.8%	8,433	11,286	74.7%
観光通商店街	5. ハマクロス411前	10,052	10,088	99.6%	10,198	13,615	74.9%
	6. 市丸前	11,721	11,339	103.4%	11,809	16,188	72.9%
電車通り商店街	7. リフォーム・リリー前	2,711	2,499	108.5%	2,147	3,125	68.7%
鍛冶市商店街	8. 十八親和銀行浜町支店横	3,619	3,655	99.0%	3,784	5,105	74.1%
	9. 多ら福亜紗前	3,730	3,499	106.6%	3,893	5,610	69.4%
中通り商店街	10. ニューヨーク堂前	4,440	4,363	101.8%	4,122	4,848	85.0%
銅座町商店街	11. セブンイレブン銅座店前	2,479	2,285	108.5%	2,570	4,399	58.4%
新地中華街商店街	12. 新地橋上	2,110	2,631	80.2%	3,367	8,331	40.4%
広馬場商店街	13. 十八銀行広馬場ATMコーナー横	937	855	109.6%	683	1,157	59.0%
築町商店街	14. 井上鯨肉店横	8,249	8,204	100.5%	6,049	7,743	78.1%
江戸町商店街	15. 月香園前	1,013	745	136.0%	652	787	82.8%
大波止	16. ゆめタウン夢彩都前	4,651	4,389	106.0%	6,091	7,920	76.9%
新大工町商店街	17. 長崎銀行新大工町支店前	6,233	7,341	84.9%	3,079	3,564	86.4%
茂里町	18. ココウオーク前	6,138	6,432	95.4%	7,708	8,985	85.8%
住吉商店街	19. 旧横尾酒店前	4,973	4,692	106.0%	2,468	3,089	79.9%
	20. 長崎銀行千歳支店前	3,577	7,071	50.6%	2,318	4,974	46.6%
中園銀座商店街	21. ジョイフルサン住吉店前	4,849	4,709	103.0%	3,092	3,007	102.8%
稲佐中央通り商店街	22. 十八親和銀行稲佐中央通り支店前	453	547	82.8%	176	270	65.2%
城栄商店街	23. タクシー乗り場前	1,912	2,397	79.8%	1,266	1,416	89.4%
平和町商店街	24. 十八親和銀行浦上支店前	2,604	2,653	98.2%	1,714	2,182	78.6%
長崎駅前商店街	25. ローソン長崎駅前通店前	1,768	1,399	126.4%	1,333	1,646	81.0%
滑石総合ショッピングセンター	26. ダンクU前	2,085	2,544	82.0%	2,587	2,741	94.4%
合計		133,773	143,003	93.5%	125,389	166,883	75.1%
大浦町(新設)	27. プレミスト大浦海岸通前	975	—	—	1,136	—	—
天候		晴れ一時雨のち曇り	曇りのち晴れ	—	晴れ一時曇り	曇り時々晴れ	—

【表2-2】調査地点別通行量



(4) 通行量上位地点【表3】

通行量上位10地点

<平日>

令和3年順位	令和2年順位	順位変動	調査地点	令和3年通行量	令和2年通行量	対前年比
1	1	→	①安達ビル前	14,367人	15,049人	95.5%
2	2	→	②旧三菱UFJ銀行前	13,076人	13,817人	94.6%
3	4	↑	⑥市丸前	11,721人	11,339人	103.4%
4	5	↑	⑤ハマクロス411前	10,052人	10,088人	99.6%
5	3	↓	④ココカラファイン浜町店横	9,587人	12,985人	73.8%
6	6	→	⑭井上鯨肉店横	8,249人	8,204人	100.5%
7	9	↑	③稲垣屋ビル前	6,539人	6,815人	96.0%
8	7	↓	⑰長崎銀行新大工町支店前	6,233人	7,341人	84.9%
9	10	↑	⑱ココウオーク前	6,138人	6,432人	95.4%
10	12	↑	⑲旧横尾酒店前	4,973人	4,692人	106.0%

<日曜日>

令和3年順位	令和2年順位	順位変動	調査地点	令和3年通行量	令和2年通行量	対前年比
1	1	→	②旧三菱UFJ銀行前	15,741人	20,005人	78.7%
2	3	↑	①安達ビル前	12,449人	15,212人	81.8%
3	2	↓	⑥市丸前	11,809人	16,188人	72.9%
4	4	→	⑤ハマクロス411前	10,198人	13,615人	74.9%
5	5	→	④ココカラファイン浜町店横	8,433人	11,286人	74.7%
6	7	↑	⑱ココウオーク前	7,708人	8,985人	85.8%
7	6	↓	③稲垣屋ビル前	7,660人	9,678人	79.1%
8	9	↑	⑰ゆめタウン夢彩都前	6,091人	7,920人	76.9%
9	10	↑	⑭井上鯨肉店横	6,049人	7,743人	78.1%
10	14	↑	⑩ニューヨーク堂前	4,122人	4,848人	85.0%

(5) 時間帯別ウエイト【表4】 平日…10/8(金) 日曜日…10/10(日) 下線部はピーク時

調査地点	時間帯 調査日	10:00～	11:00～	12:00～	13:00～	14:00～	15:00～	16:00～	17:00～	通行量 (人)
		11:00	12:00	13:00	14:00	15:00	16:00	17:00	18:00	
① 安達ビル前	平日	10.0%	12.6%	13.3%	12.1%	11.9%	12.1%	13.1%	15.0%	14,367
	日曜日	10.3%	11.7%	13.7%	14.9%	13.5%	12.8%	12.8%	10.4%	12,449
② 旧三菱UFJ銀行前	平日	10.9%	13.3%	14.4%	13.8%	12.4%	12.0%	11.5%	11.7%	12,976
	日曜日	9.9%	12.8%	14.8%	15.6%	15.2%	12.6%	10.5%	8.6%	15,741
③ 稲垣屋ビル前	平日	11.1%	13.2%	12.8%	12.9%	12.0%	12.7%	12.5%	12.7%	6,539
	日曜日	9.4%	12.5%	15.5%	14.8%	14.8%	12.9%	10.5%	9.6%	7,660
④ ココカラファイン浜町店横	平日	12.2%	12.9%	13.9%	13.5%	12.4%	11.8%	11.7%	11.7%	9,587
	日曜日	12.1%	12.3%	12.8%	13.9%	13.5%	12.5%	12.5%	10.4%	8,433
⑤ ハマクロス411前	平日	10.6%	13.1%	14.3%	13.4%	11.6%	11.6%	11.3%	14.0%	10,052
	日曜日	10.1%	12.2%	15.2%	14.4%	13.8%	11.7%	11.2%	11.4%	10,198
⑥ 市丸前	平日	12.3%	14.2%	15.0%	12.7%	11.3%	11.0%	11.3%	12.1%	11,721
	日曜日	10.9%	14.3%	13.9%	13.8%	13.9%	12.6%	11.8%	8.8%	11,809
⑦ リフォーム・リリー前	平日	10.0%	12.9%	13.1%	12.2%	12.5%	11.5%	11.0%	16.7%	2,711
	日曜日	9.1%	10.9%	11.8%	11.3%	12.1%	14.4%	15.4%	15.0%	2,147
⑧ 十八親和銀行浜町支店横	平日	10.7%	12.5%	12.7%	13.9%	12.8%	11.0%	13.8%	12.5%	3,619
	日曜日	9.8%	12.6%	14.7%	13.1%	12.5%	10.4%	13.3%	13.7%	3,784
⑨ 多ら福 亜紗前	平日	9.6%	12.8%	13.6%	13.4%	11.7%	11.6%	12.0%	15.3%	3,730
	日曜日	10.0%	12.5%	13.3%	13.7%	12.3%	11.5%	12.7%	13.9%	3,893
⑩ ニューヨーク堂前	平日	10.4%	12.8%	12.4%	10.5%	10.1%	13.0%	16.1%	14.6%	4,440
	日曜日	9.3%	14.4%	13.4%	14.1%	13.2%	13.6%	11.3%	10.8%	4,122
⑪ セブンイレブン銅座町店前	平日	12.3%	11.3%	14.1%	11.3%	11.3%	11.7%	12.9%	15.0%	2,479
	日曜日	10.4%	10.9%	12.8%	15.3%	13.8%	12.0%	12.5%	12.4%	2,570
⑫ 新地橋上	平日	10.3%	18.5%	14.8%	14.4%	10.9%	10.7%	9.2%	11.3%	2,110
	日曜日	10.7%	16.9%	17.2%	17.0%	10.4%	9.7%	7.6%	10.5%	3,367
⑬ 十八親和銀行広馬場 ATMコーナー横	平日	14.4%	12.2%	11.8%	9.3%	10.0%	12.4%	15.9%	14.0%	937
	日曜日	13.8%	13.6%	11.3%	14.5%	11.6%	11.6%	11.6%	12.2%	683
⑭ 井上鯨肉店横	平日	9.5%	12.0%	14.2%	12.0%	11.8%	12.0%	13.7%	14.8%	8,249
	日曜日	10.9%	11.2%	13.3%	13.8%	12.7%	13.3%	13.2%	11.5%	6,049
⑮ 月香園前	平日	8.9%	10.1%	19.6%	11.3%	10.1%	11.7%	12.5%	15.8%	1,013
	日曜日	6.1%	14.7%	19.9%	19.5%	12.7%	8.7%	8.7%	9.5%	652
⑯ ゆめタウン夢彩都前	平日	10.2%	12.4%	16.0%	12.3%	10.7%	10.8%	12.3%	15.4%	4,651
	日曜日	10.0%	12.5%	13.0%	14.7%	13.2%	12.9%	12.6%	11.0%	6,091
⑰ 長崎銀行新大工町支店前	平日	17.1%	16.4%	14.2%	10.2%	9.4%	10.6%	11.5%	10.6%	6,233
	日曜日	14.6%	13.6%	13.8%	9.8%	10.6%	11.3%	15.6%	10.8%	3,079
⑱ ココウォーク前	平日	8.6%	10.5%	13.7%	11.6%	10.6%	12.4%	13.6%	19.0%	6,138
	日曜日	10.0%	11.9%	13.8%	12.2%	13.3%	12.4%	12.9%	13.6%	7,708
⑲ 旧横尾酒店前	平日	16.1%	18.6%	14.6%	11.1%	10.0%	10.1%	9.5%	9.9%	4,973
	日曜日	14.6%	14.4%	13.4%	11.5%	11.5%	12.1%	11.1%	11.4%	2,468
⑳ 長崎銀行千歳支店前	平日	13.1%	16.3%	10.8%	10.5%	12.0%	10.4%	13.8%	13.1%	3,577
	日曜日	12.4%	14.0%	9.7%	11.0%	11.1%	13.9%	13.8%	14.1%	2,318
㉑ ジョイフルサン住吉店前	平日	13.4%	15.6%	13.9%	12.0%	11.2%	10.2%	11.1%	12.5%	4,849
	日曜日	13.9%	14.3%	12.2%	11.6%	11.9%	11.0%	12.2%	12.9%	3,092
㉒ 十八親和銀行 稲佐中央通り支店前	平日	12.6%	13.9%	13.5%	9.7%	6.6%	15.2%	13.0%	15.5%	453
	日曜日	12.5%	9.7%	9.7%	9.7%	9.7%	14.2%	15.3%	19.3%	176
㉓ タクシー乗り場前	平日	12.8%	13.9%	13.0%	10.2%	9.3%	12.0%	13.7%	15.1%	1,912
	日曜日	13.0%	12.6%	12.3%	12.8%	10.7%	10.4%	13.0%	15.2%	1,266
㉔ 十八親和銀行浦上支店前	平日	11.2%	14.2%	12.4%	9.7%	10.5%	14.2%	13.9%	13.8%	2,604
	日曜日	13.0%	10.0%	9.5%	12.1%	14.4%	13.2%	14.3%	13.6%	1,714
㉕ ローソン長崎駅前通店前	平日	8.8%	10.2%	19.2%	12.3%	8.9%	11.1%	12.2%	17.3%	1,768
	日曜日	12.3%	10.4%	16.7%	14.1%	13.0%	10.1%	10.8%	12.5%	1,333
㉖ ダンクU前	平日	15.7%	16.7%	14.5%	9.0%	7.8%	11.8%	11.8%	12.8%	2,085
	日曜日	14.6%	12.5%	11.5%	11.8%	12.5%	11.4%	13.8%	12.0%	2,587
㉗ 大浦町(南山手)	平日	14.1%	10.4%	11.8%	7.1%	8.1%	11.6%	16.2%	20.8%	975
	日曜日	10.5%	9.2%	16.2%	12.6%	13.1%	12.0%	14.2%	12.2%	1,136

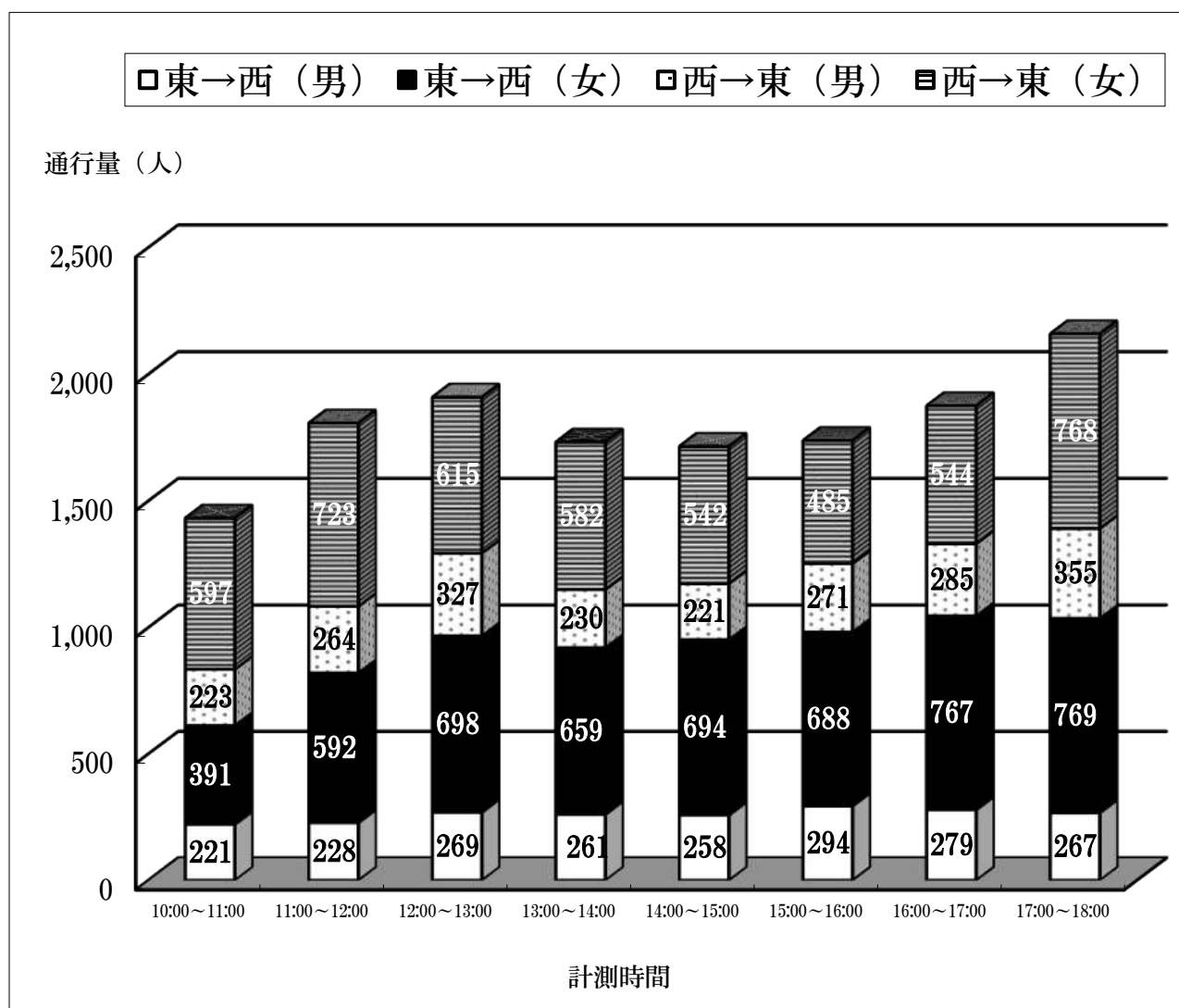
2. 調査地点別データ

1. 方向別・男女別集計表及びグラフ

(1) 方向別・男女別集計表及びグラフ

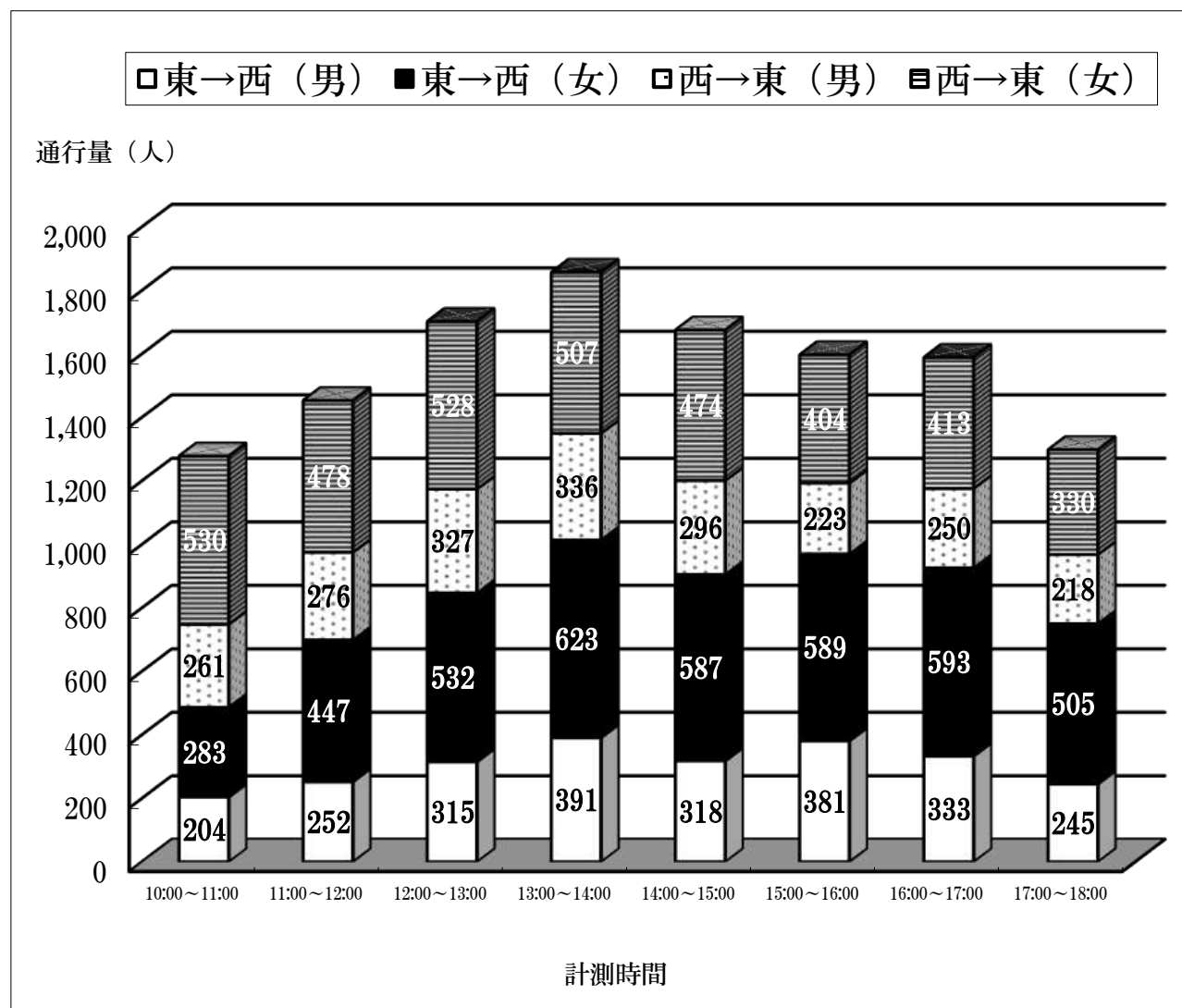
①安達ビル前 (平日)

調査日		10月8日(金)						合計
方向		東 → 西			西 → 東			
性別		男	女	計	男	女	計	
計測時間	10:00~11:00	221	391	612	223	597	820	1,432
	11:00~12:00	228	592	820	264	723	987	1,807
	12:00~13:00	269	698	967	327	615	942	1,909
	13:00~14:00	261	659	920	230	582	812	1,732
	14:00~15:00	258	694	952	221	542	763	1,715
	15:00~16:00	294	688	982	271	485	756	1,738
	16:00~17:00	279	767	1,046	285	544	829	1,875
	17:00~18:00	267	769	1,036	355	768	1,123	2,159
合計		2,077	5,258	7,335	2,176	4,856	7,032	14,367



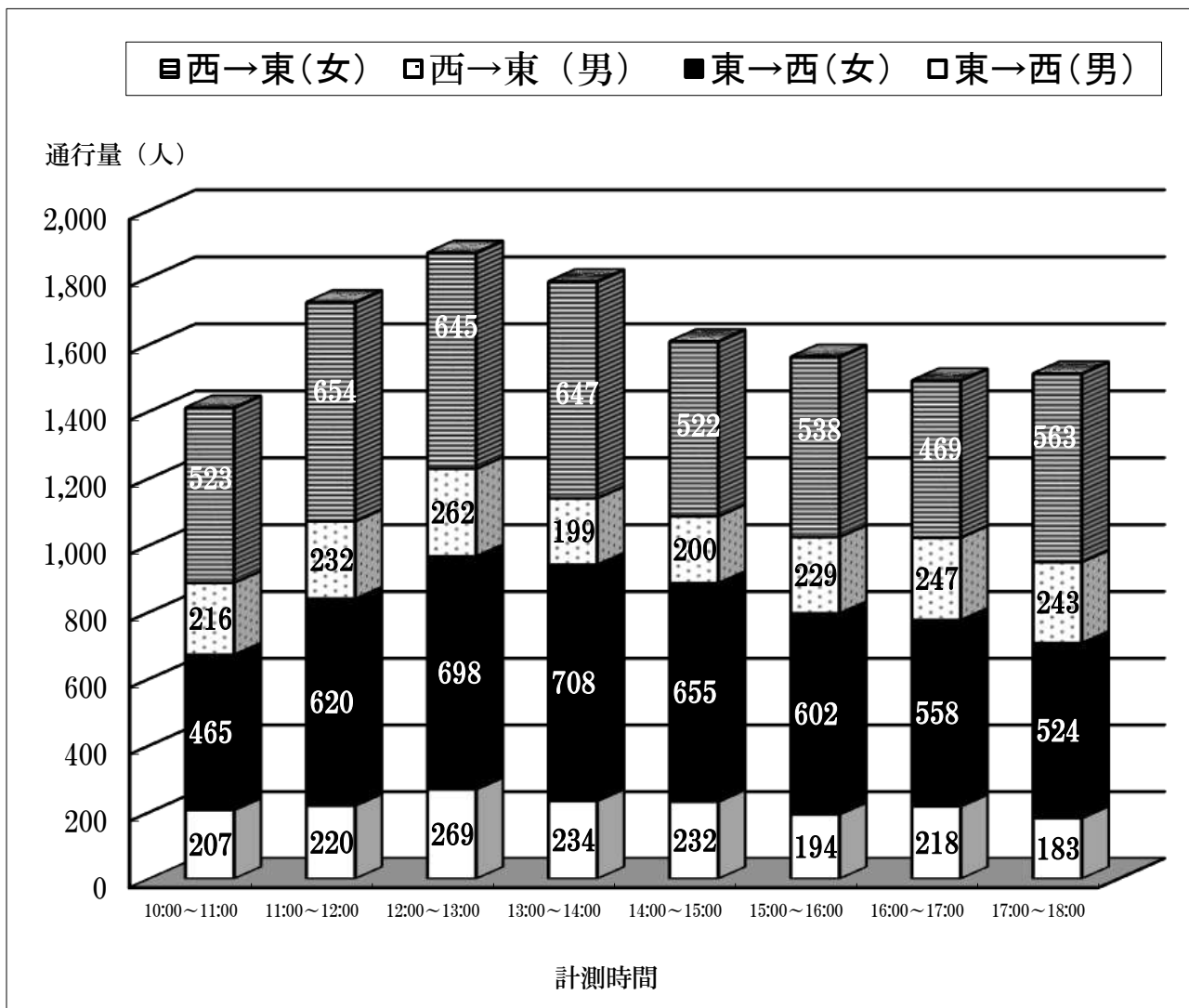
①安達ビル前 (日曜日)

調査日		10月10日(日)						合計
方向		東 → 西			西 → 東			
性別		男	女	計	男	女	計	
計測時間	10:00～11:00	204	283	487	261	530	791	1,278
	11:00～12:00	252	447	699	276	478	754	1,453
	12:00～13:00	315	532	847	327	528	855	1,702
	13:00～14:00	391	623	1,014	336	507	843	1,857
	14:00～15:00	318	587	905	296	474	770	1,675
	15:00～16:00	381	589	970	223	404	627	1,597
	16:00～17:00	333	593	926	250	413	663	1,589
	17:00～18:00	245	505	750	218	330	548	1,298
合計		2,439	4,159	6,598	2,187	3,664	5,851	12,449



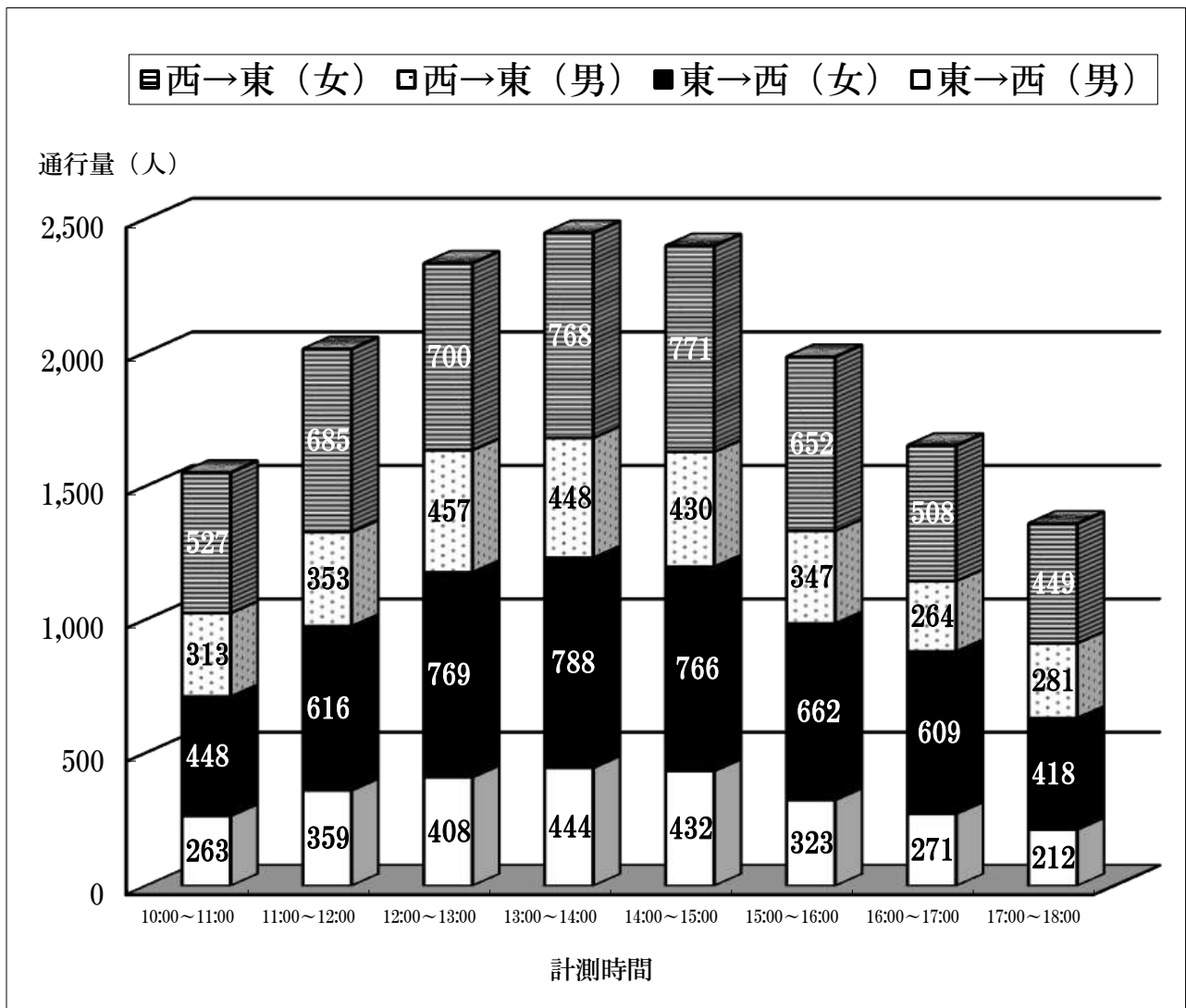
②旧三菱UFJ銀行前 (平日)

調査日		10月8日(金)						合計
方向		西→東			東→西			
性別		男	女	計	男	女	計	
計測時間	10:00~11:00	216	523	739	207	465	672	1,411
	11:00~12:00	232	654	886	220	620	840	1,726
	12:00~13:00	262	645	907	269	698	967	1,874
	13:00~14:00	199	647	846	234	708	942	1,788
	14:00~15:00	200	522	722	232	655	887	1,609
	15:00~16:00	229	538	767	194	602	796	1,563
	16:00~17:00	247	469	716	218	558	776	1,492
	17:00~18:00	243	563	806	183	524	707	1,513
合計		1,828	4,561	6,389	1,757	4,830	6,587	12,976



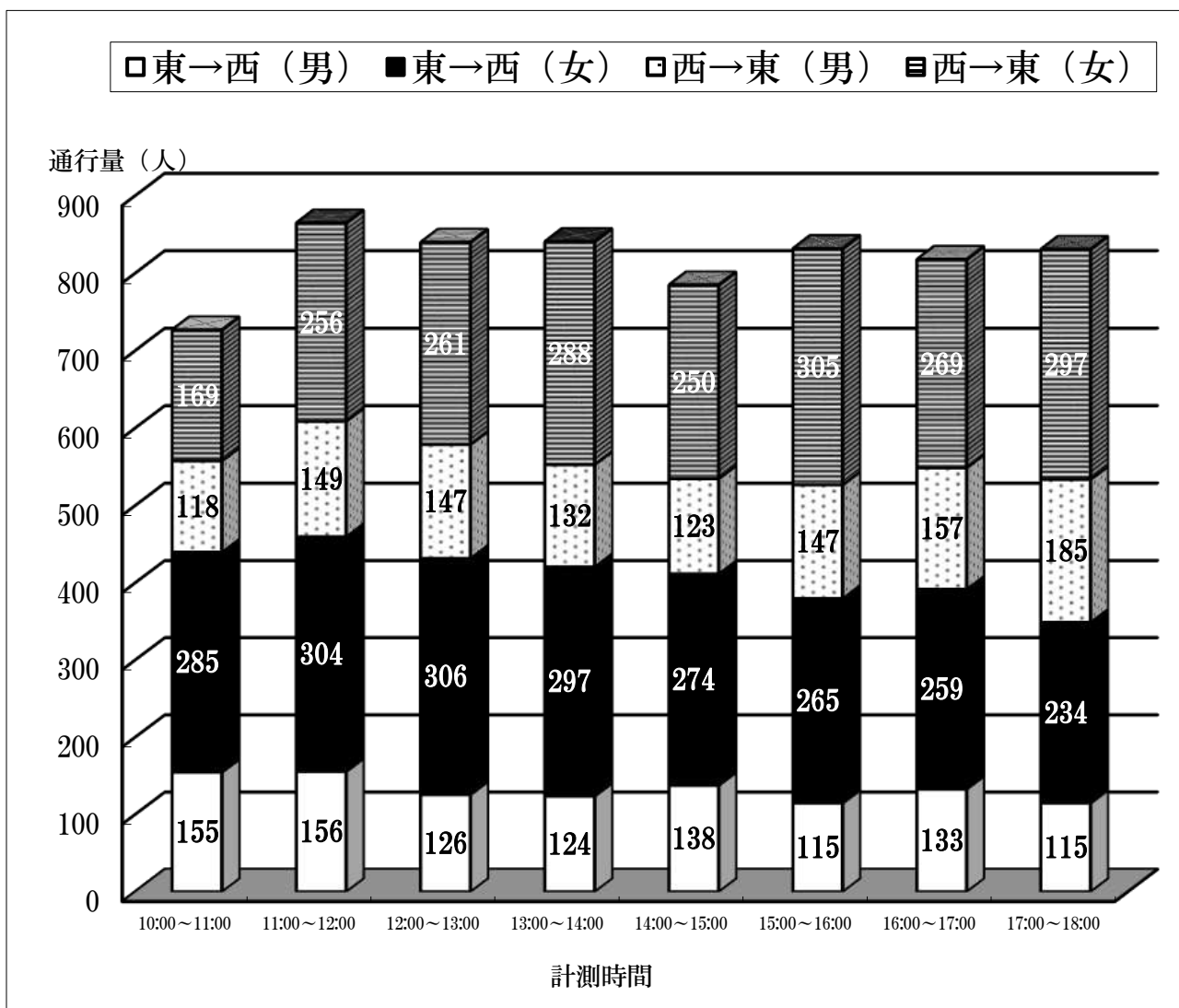
②旧三菱UFJ銀行前 (日曜日)

調査日		10月10日(日)						合計
方向		西→東			東→西			
性別		男	女	計	男	女	計	
計測時間	10:00~11:00	313	527	840	263	448	711	1,551
	11:00~12:00	353	685	1,038	359	616	975	2,013
	12:00~13:00	457	700	1,157	408	769	1,177	2,334
	13:00~14:00	448	768	1,216	444	788	1,232	2,448
	14:00~15:00	430	771	1,201	432	766	1,198	2,399
	15:00~16:00	347	652	999	323	662	985	1,984
	16:00~17:00	264	508	772	271	609	880	1,652
	17:00~18:00	281	449	730	212	418	630	1,360
合計		2,893	5,060	7,953	2,712	5,076	7,788	15,741



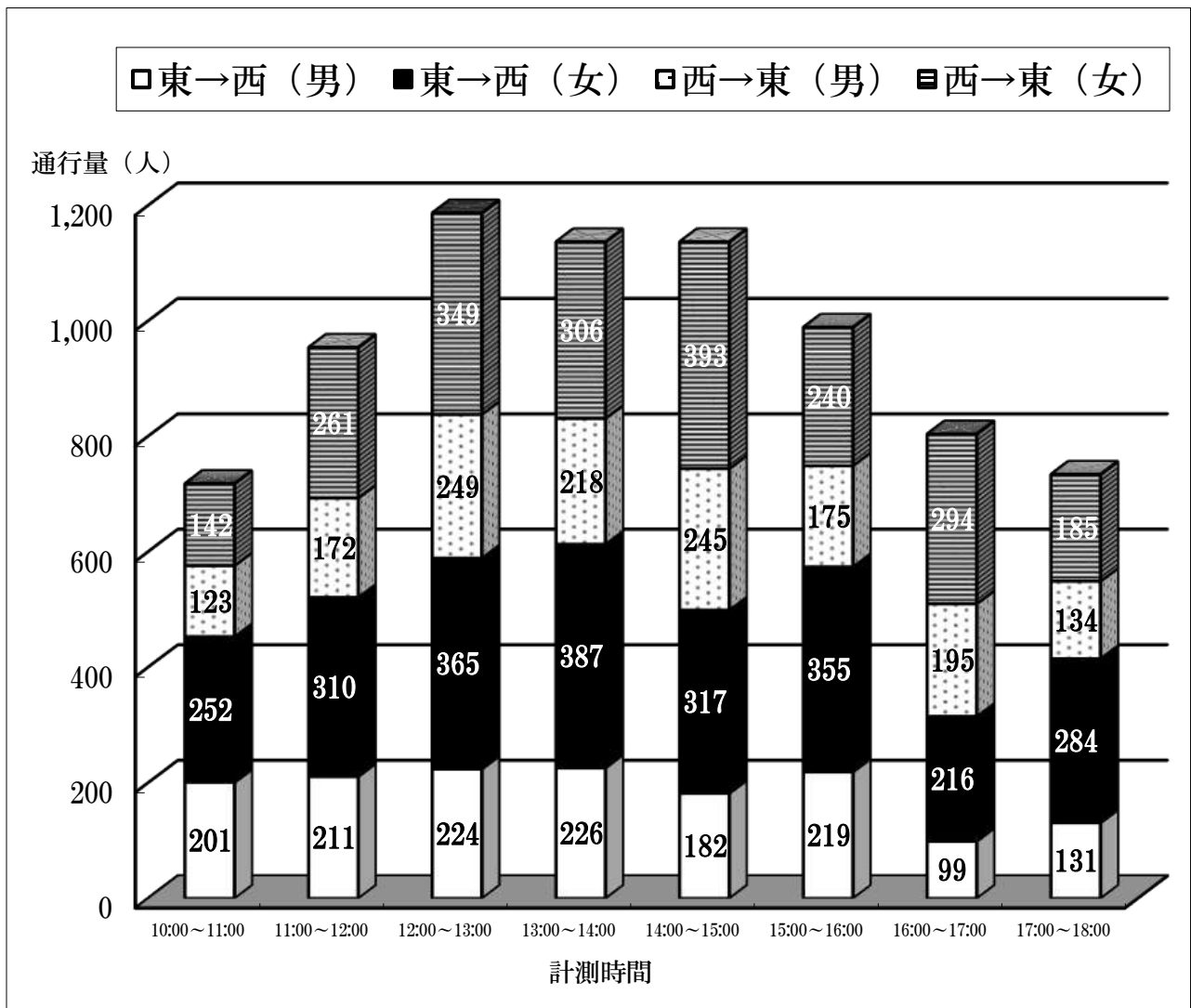
③稲垣屋ビル前（平日）

調査日		10月8日（金）						合 計
方 向		西 → 東			東 → 西			
性 別		男	女	計	男	女	計	
計測時間	10:00～11:00	118	169	287	155	285	440	727
	11:00～12:00	149	256	405	156	304	460	865
	12:00～13:00	147	261	408	126	306	432	840
	13:00～14:00	132	288	420	124	297	421	841
	14:00～15:00	123	250	373	138	274	412	785
	15:00～16:00	147	305	452	115	265	380	832
	16:00～17:00	157	269	426	133	259	392	818
	17:00～18:00	185	297	482	115	234	349	831
合 計		1,158	2,095	3,253	1,062	2,224	3,286	6,539



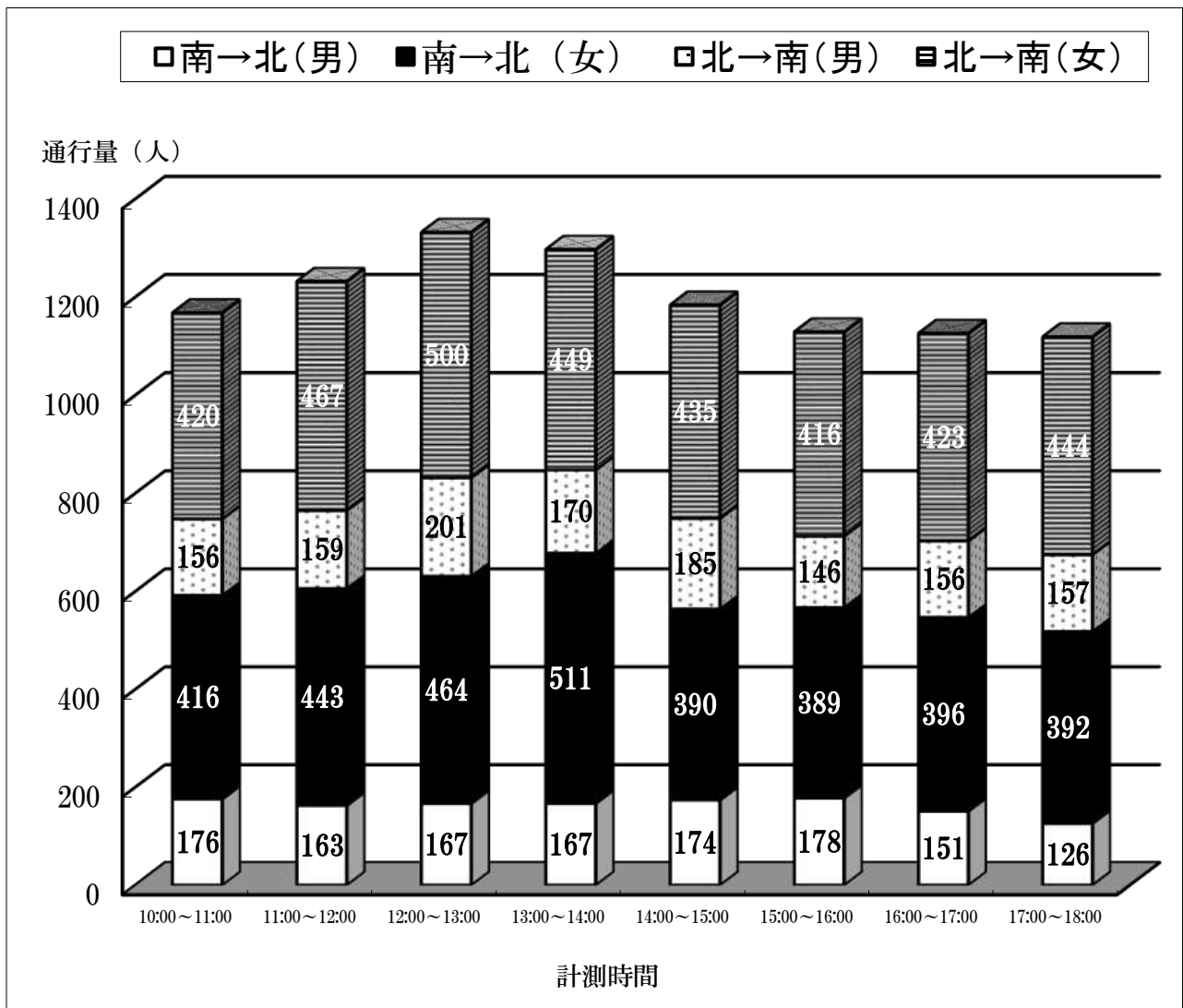
③稲垣屋ビル前（日曜日）

調査日		10月10日（日）						合計
方向		西→東			東→西			
性別		男	女	計	男	女	計	
計測時間	10:00～11:00	123	142	265	201	252	453	718
	11:00～12:00	172	261	433	211	310	521	954
	12:00～13:00	249	349	598	224	365	589	1,187
	13:00～14:00	218	306	524	226	387	613	1,137
	14:00～15:00	245	393	638	182	317	499	1,137
	15:00～16:00	175	240	415	219	355	574	989
	16:00～17:00	195	294	489	99	216	315	804
	17:00～18:00	134	185	319	131	284	415	734
合計		1,511	2,170	3,681	1,493	2,486	3,979	7,660



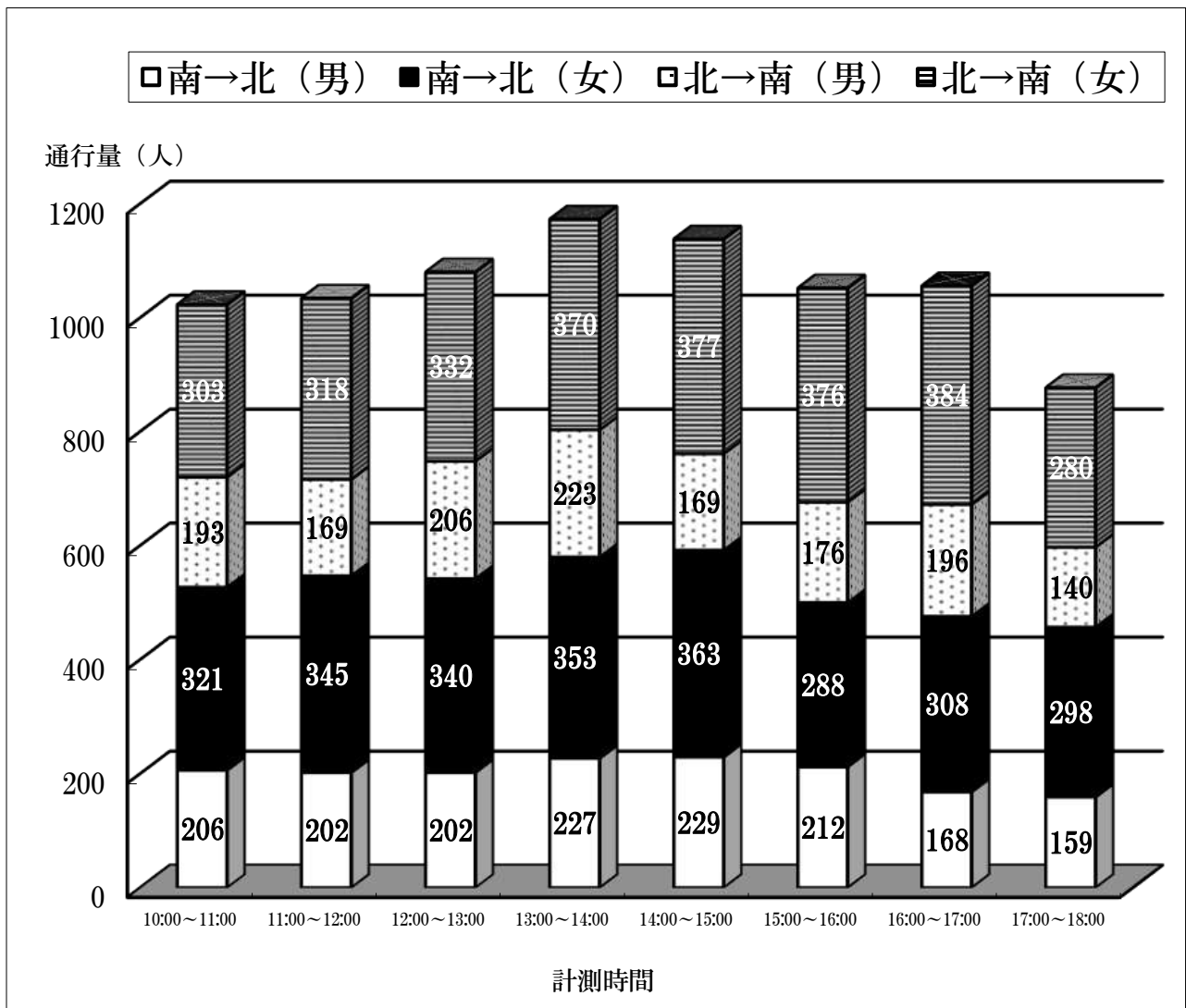
④ココカラファイン浜町店横（平日）

調査日		10月8日（金）						合 計
方 向		南 → 北			北 → 南			
性 別		男	女	計	男	女	計	
計測時間	10:00～11:00	176	416	592	156	420	576	1,168
	11:00～12:00	163	443	606	159	467	626	1,232
	12:00～13:00	167	464	631	201	500	701	1,332
	13:00～14:00	167	511	678	170	449	619	1,297
	14:00～15:00	174	390	564	185	435	620	1,184
	15:00～16:00	178	389	567	146	416	562	1,129
	16:00～17:00	151	396	547	156	423	579	1,126
	17:00～18:00	126	392	518	157	444	601	1,119
合 計		1,302	3,401	4,703	1,330	3,554	4,884	9,587



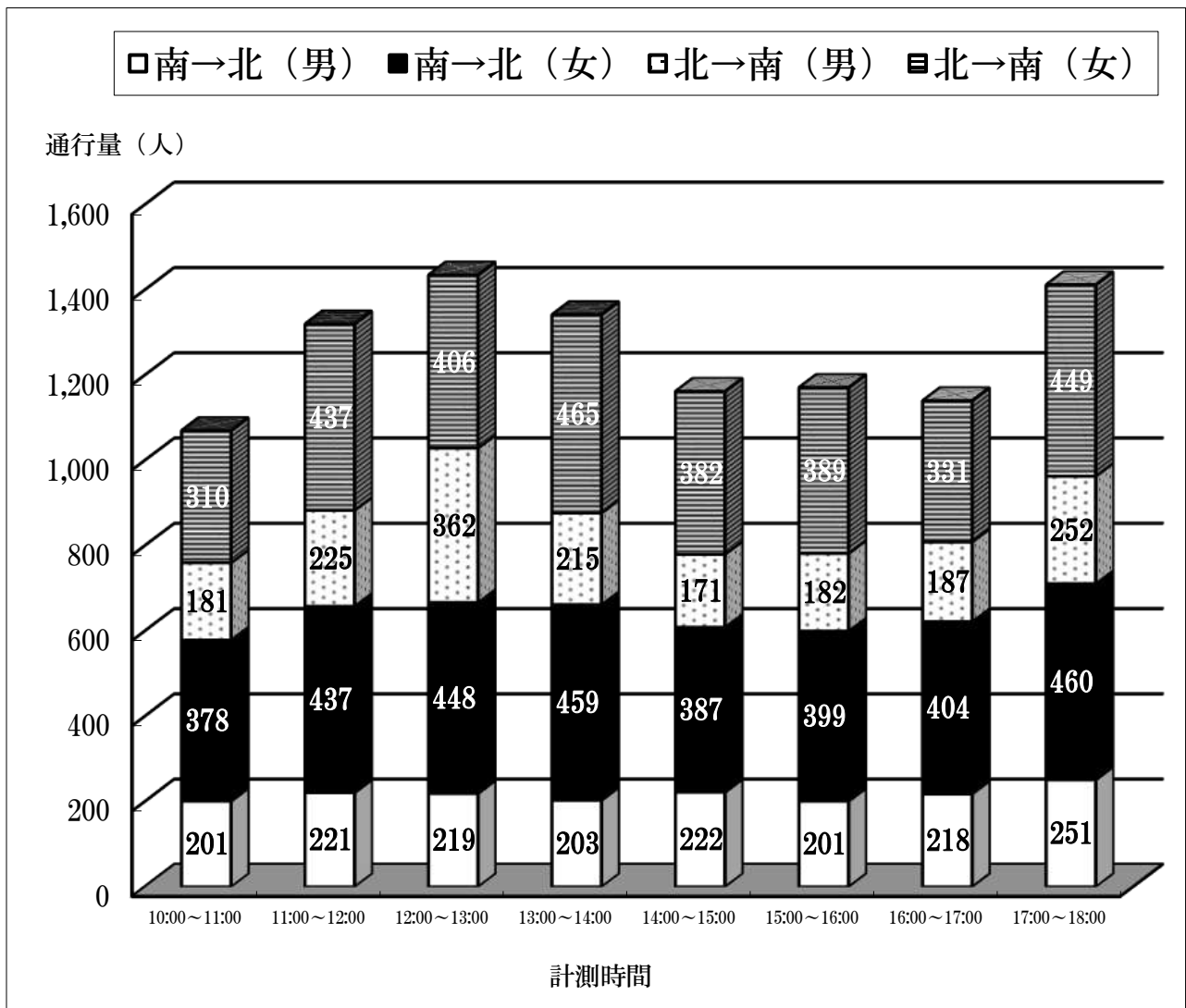
④ココカラファイン浜町店横（日曜日）

調査日		10月10日（日）						合計
方向		南 → 北			北 → 南			
性別		男	女	計	男	女	計	
計測時間	10:00～11:00	206	321	527	193	303	496	1,023
	11:00～12:00	202	345	547	169	318	487	1,034
	12:00～13:00	202	340	542	206	332	538	1,080
	13:00～14:00	227	353	580	223	370	593	1,173
	14:00～15:00	229	363	592	169	377	546	1,138
	15:00～16:00	212	288	500	176	376	552	1,052
	16:00～17:00	168	308	476	196	384	580	1,056
	17:00～18:00	159	298	457	140	280	420	877
合計		1,605	2,616	4,221	1,472	2,740	4,212	8,433



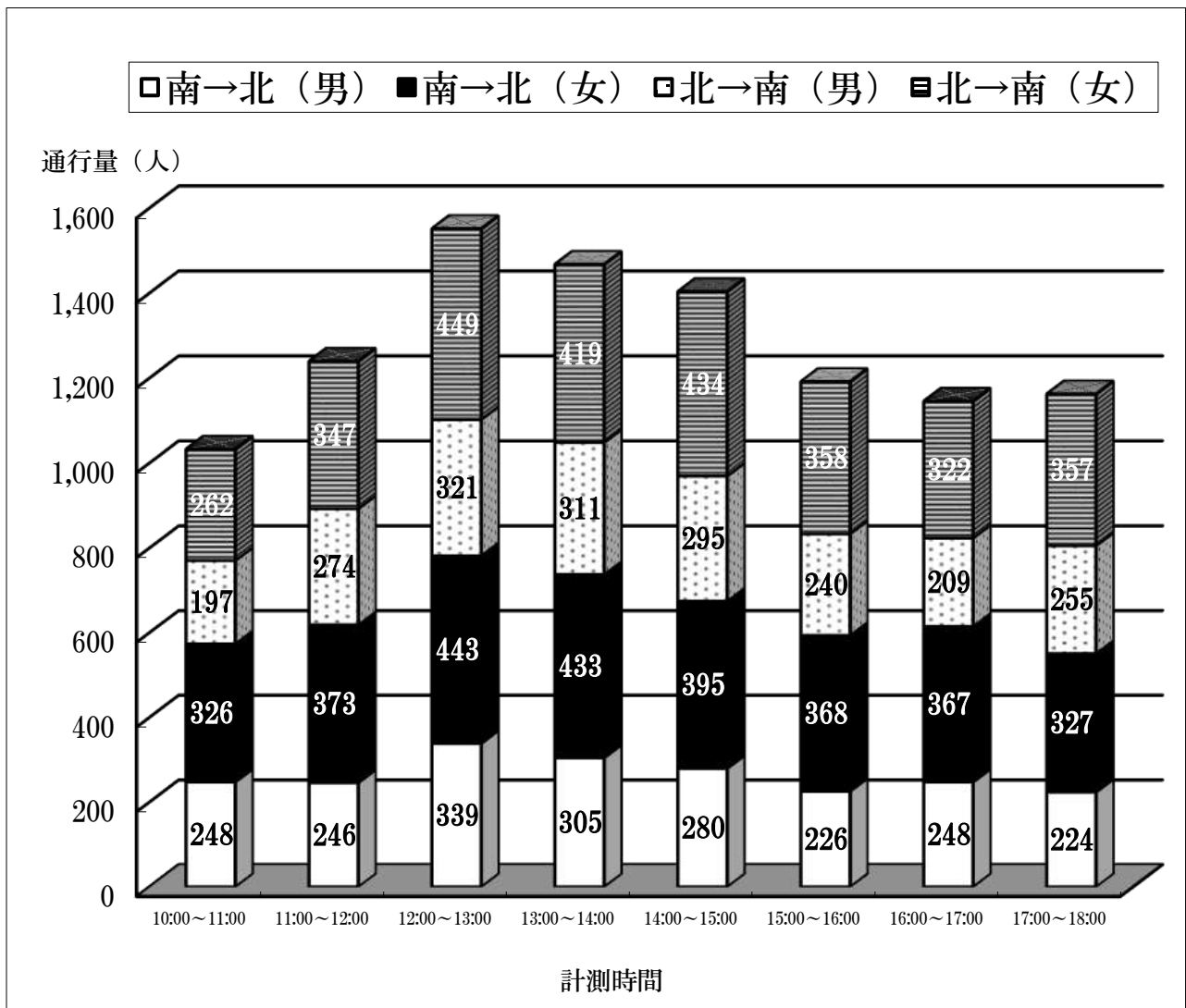
⑤ハマクロス411前 (平日)

調査日		10月8日(金)						合計
方向		南 → 北			北 → 南			
性別		男	女	計	男	女	計	
計測時間	10:00～11:00	201	378	579	181	310	491	1,070
	11:00～12:00	221	437	658	225	437	662	1,320
	12:00～13:00	219	448	667	362	406	768	1,435
	13:00～14:00	203	459	662	215	465	680	1,342
	14:00～15:00	222	387	609	171	382	553	1,162
	15:00～16:00	201	399	600	182	389	571	1,171
	16:00～17:00	218	404	622	187	331	518	1,140
	17:00～18:00	251	460	711	252	449	701	1,412
合計		1,736	3,372	5,108	1,775	3,169	4,944	10,052



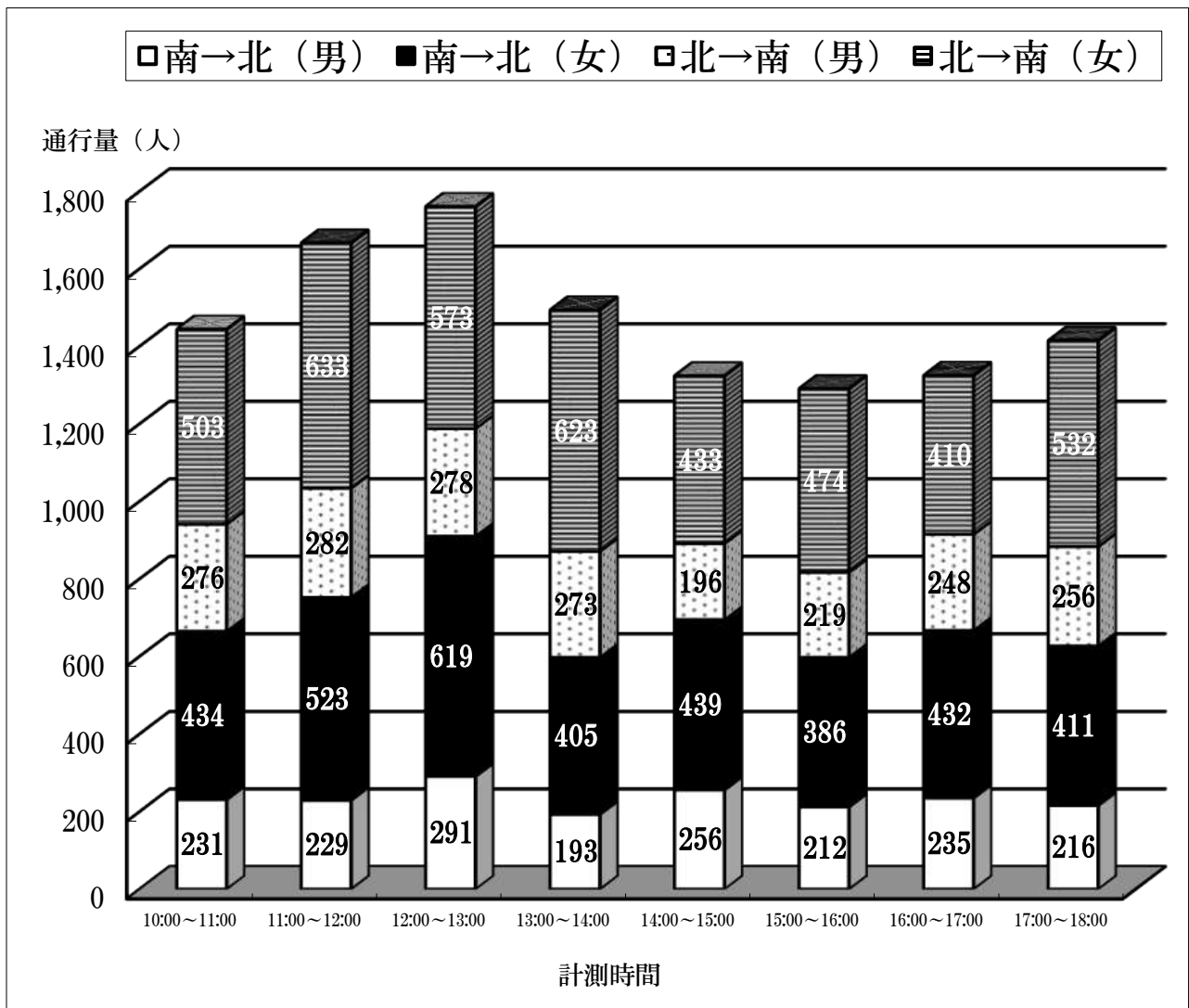
⑤ハマクロス411前 (日曜日)

調査日		10月10日(日)						合計
方向		南 → 北			北 → 南			
性別		男	女	計	男	女	計	
計測時間	10:00~11:00	248	326	574	197	262	459	1,033
	11:00~12:00	246	373	619	274	347	621	1,240
	12:00~13:00	339	443	782	321	449	770	1,552
	13:00~14:00	305	433	738	311	419	730	1,468
	14:00~15:00	280	395	675	295	434	729	1,404
	15:00~16:00	226	368	594	240	358	598	1,192
	16:00~17:00	248	367	615	209	322	531	1,146
	17:00~18:00	224	327	551	255	357	612	1,163
合計		2,116	3,032	5,148	2,102	2,948	5,050	10,198



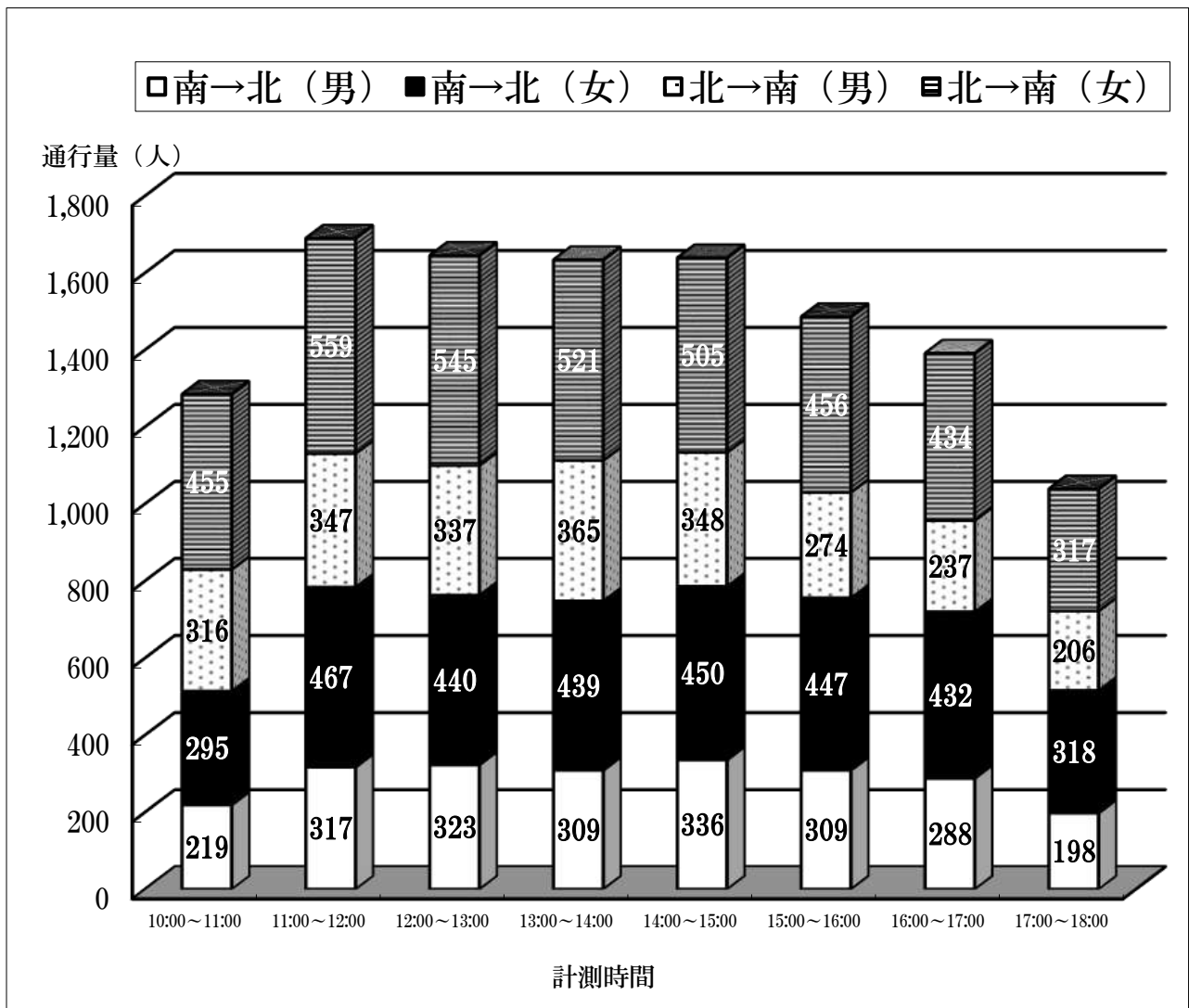
⑥市丸前 (平日)

調査日		10月8日(金)						合計
方向		北 → 南			南 → 北			
性別		男	女	計	男	女	計	
計測時間	10:00～11:00	276	503	779	231	434	665	1,444
	11:00～12:00	282	633	915	229	523	752	1,667
	12:00～13:00	278	573	851	291	619	910	1,761
	13:00～14:00	273	623	896	193	405	598	1,494
	14:00～15:00	196	433	629	256	439	695	1,324
	15:00～16:00	219	474	693	212	386	598	1,291
	16:00～17:00	248	410	658	235	432	667	1,325
	17:00～18:00	256	532	788	216	411	627	1,415
合計		2,028	4,181	6,209	1,863	3,649	5,512	11,721



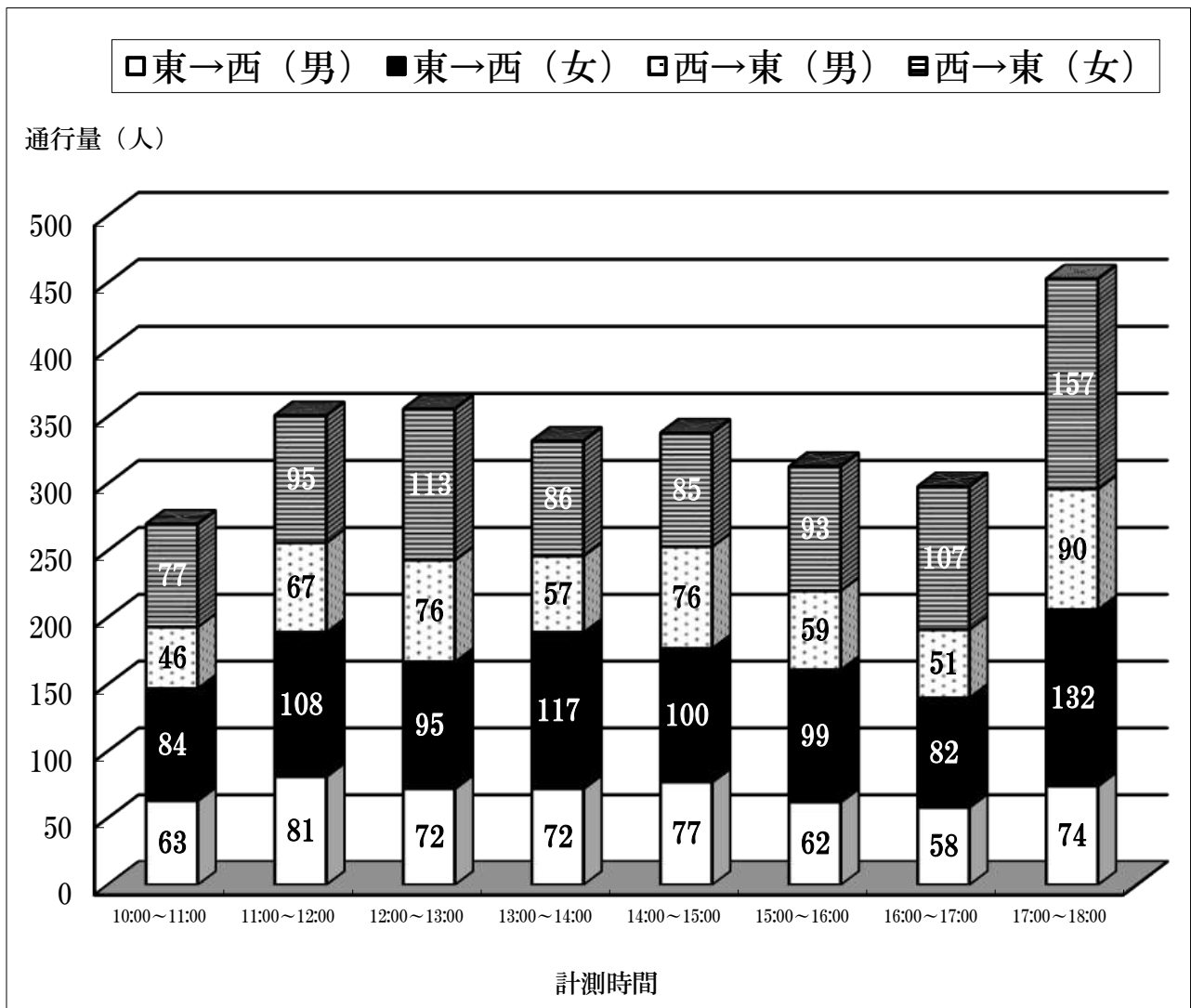
⑥市丸前 (日曜日)

調査日		10月10日(日)						合計
方向		北 → 南			南 → 北			
性別		男	女	計	男	女	計	
計測時間	10:00～11:00	316	455	771	219	295	514	1,285
	11:00～12:00	347	559	906	317	467	784	1,690
	12:00～13:00	337	545	882	323	440	763	1,645
	13:00～14:00	365	521	886	309	439	748	1,634
	14:00～15:00	348	505	853	336	450	786	1,639
	15:00～16:00	274	456	730	309	447	756	1,486
	16:00～17:00	237	434	671	288	432	720	1,391
	17:00～18:00	206	317	523	198	318	516	1,039
合計		2,430	3,792	6,222	2,299	3,288	5,587	11,809



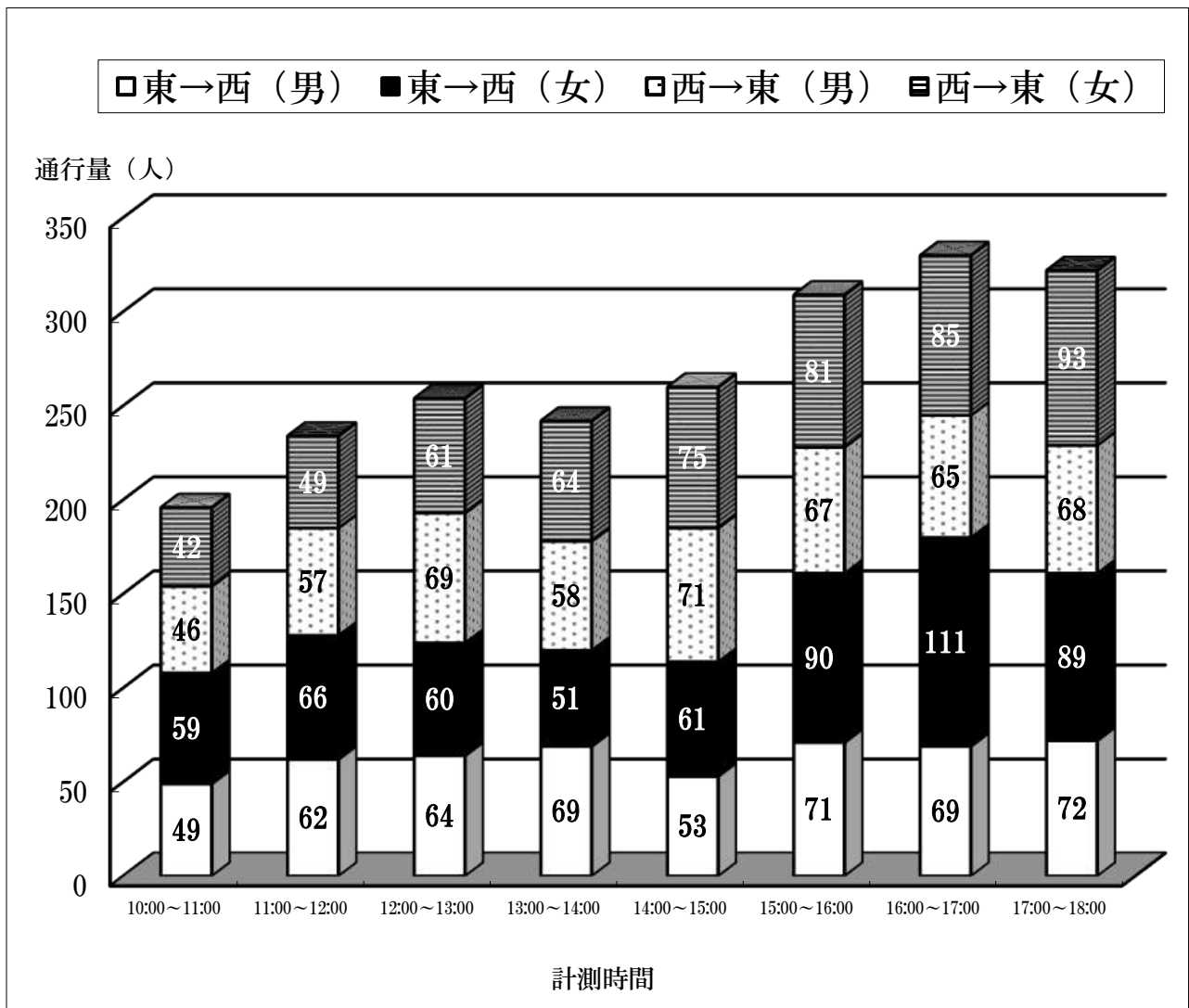
⑦リフォーム・リリー前 (平日)

調査日		10月8日(金)						合計
方向		東 → 西			西 → 東			
性別		男	女	計	男	女	計	
計測時間	10:00～11:00	63	84	147	46	77	123	270
	11:00～12:00	81	108	189	67	95	162	351
	12:00～13:00	72	95	167	76	113	189	356
	13:00～14:00	72	117	189	57	86	143	332
	14:00～15:00	77	100	177	76	85	161	338
	15:00～16:00	62	99	161	59	93	152	313
	16:00～17:00	58	82	140	51	107	158	298
	17:00～18:00	74	132	206	90	157	247	453
合計		559	817	1,376	522	813	1,335	2,711



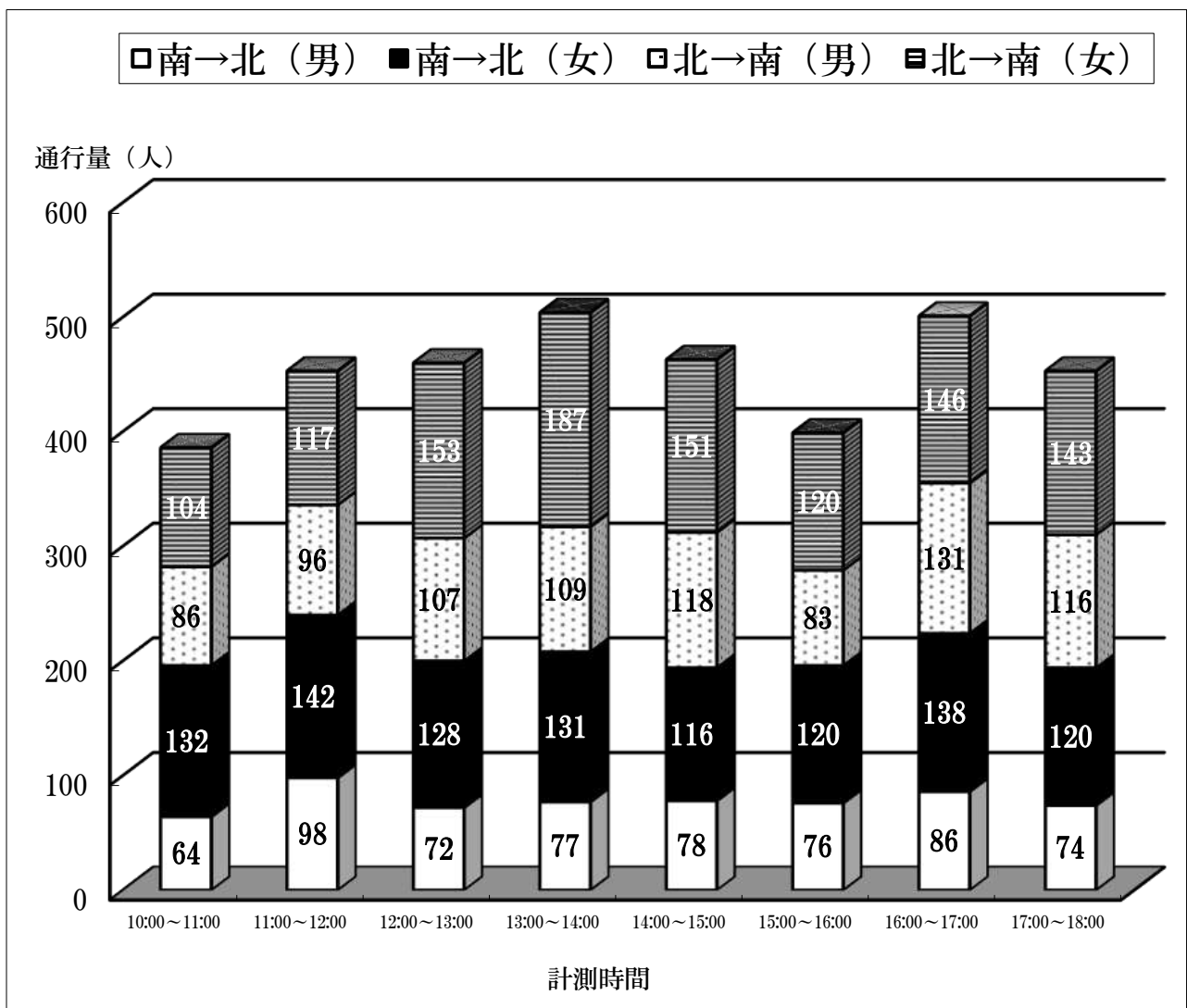
⑦リフォーム・リリー前 (日曜日)

調査日		10月10日(日)						合計
方向		東 → 西			西 → 東			
性別		男	女	計	男	女	計	
計測時間	10:00～11:00	49	59	108	46	42	88	196
	11:00～12:00	62	66	128	57	49	106	234
	12:00～13:00	64	60	124	69	61	130	254
	13:00～14:00	69	51	120	58	64	122	242
	14:00～15:00	53	61	114	71	75	146	260
	15:00～16:00	71	90	161	67	81	148	309
	16:00～17:00	69	111	180	65	85	150	330
	17:00～18:00	72	89	161	68	93	161	322
合計		509	587	1,096	501	550	1,051	2,147



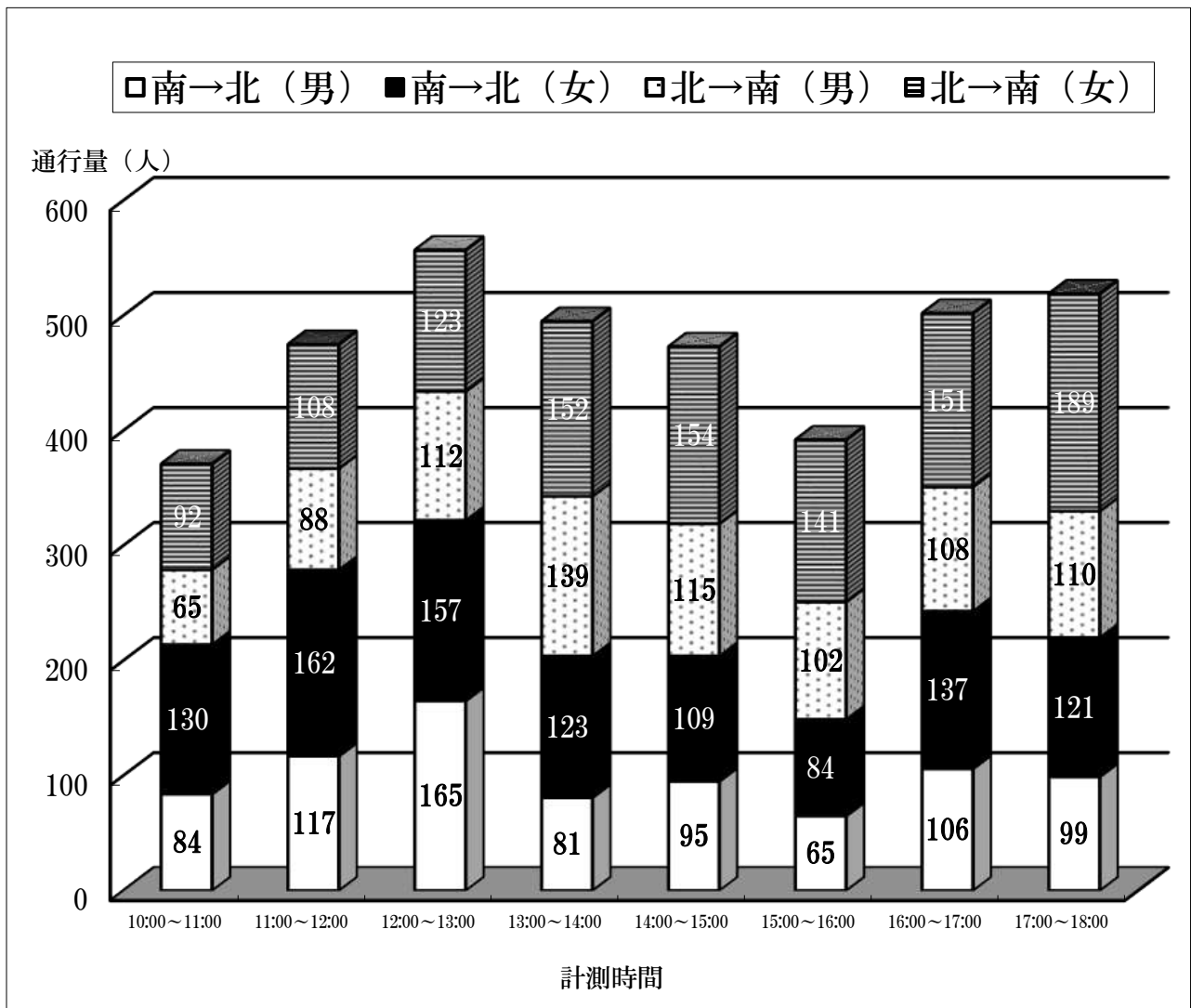
⑧十八親和銀行浜町支店横 (平日)

調査日		10月8日(金)						合計
方向		南 → 北			北 → 南			
性別		男	女	計	男	女	計	
計測時間	10:00~11:00	64	132	196	86	104	190	386
	11:00~12:00	98	142	240	96	117	213	453
	12:00~13:00	72	128	200	107	153	260	460
	13:00~14:00	77	131	208	109	187	296	504
	14:00~15:00	78	116	194	118	151	269	463
	15:00~16:00	76	120	196	83	120	203	399
	16:00~17:00	86	138	224	131	146	277	501
	17:00~18:00	74	120	194	116	143	259	453
合計		625	1,027	1,652	846	1,121	1,967	3,619



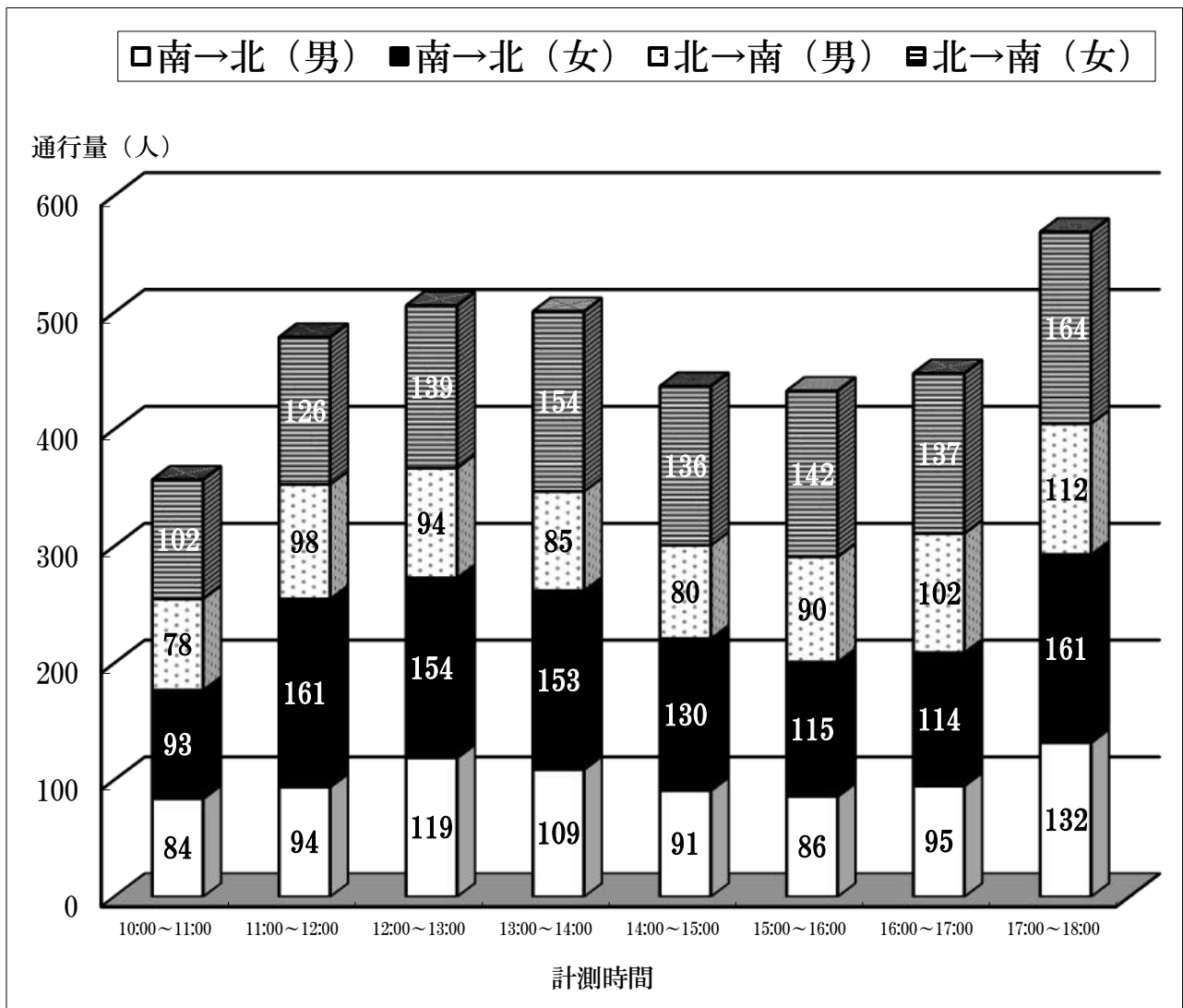
⑧十八親和銀行浜町支店横 (日曜日)

調査日		10月10日(日)						合計
方向		南 → 北			北 → 南			
性別		男	女	計	男	女	計	
計測時間	10:00～11:00	84	130	214	65	92	157	371
	11:00～12:00	117	162	279	88	108	196	475
	12:00～13:00	165	157	322	112	123	235	557
	13:00～14:00	81	123	204	139	152	291	495
	14:00～15:00	95	109	204	115	154	269	473
	15:00～16:00	65	84	149	102	141	243	392
	16:00～17:00	106	137	243	108	151	259	502
	17:00～18:00	99	121	220	110	189	299	519
合計		812	1,023	1,835	839	1,110	1,949	3,784



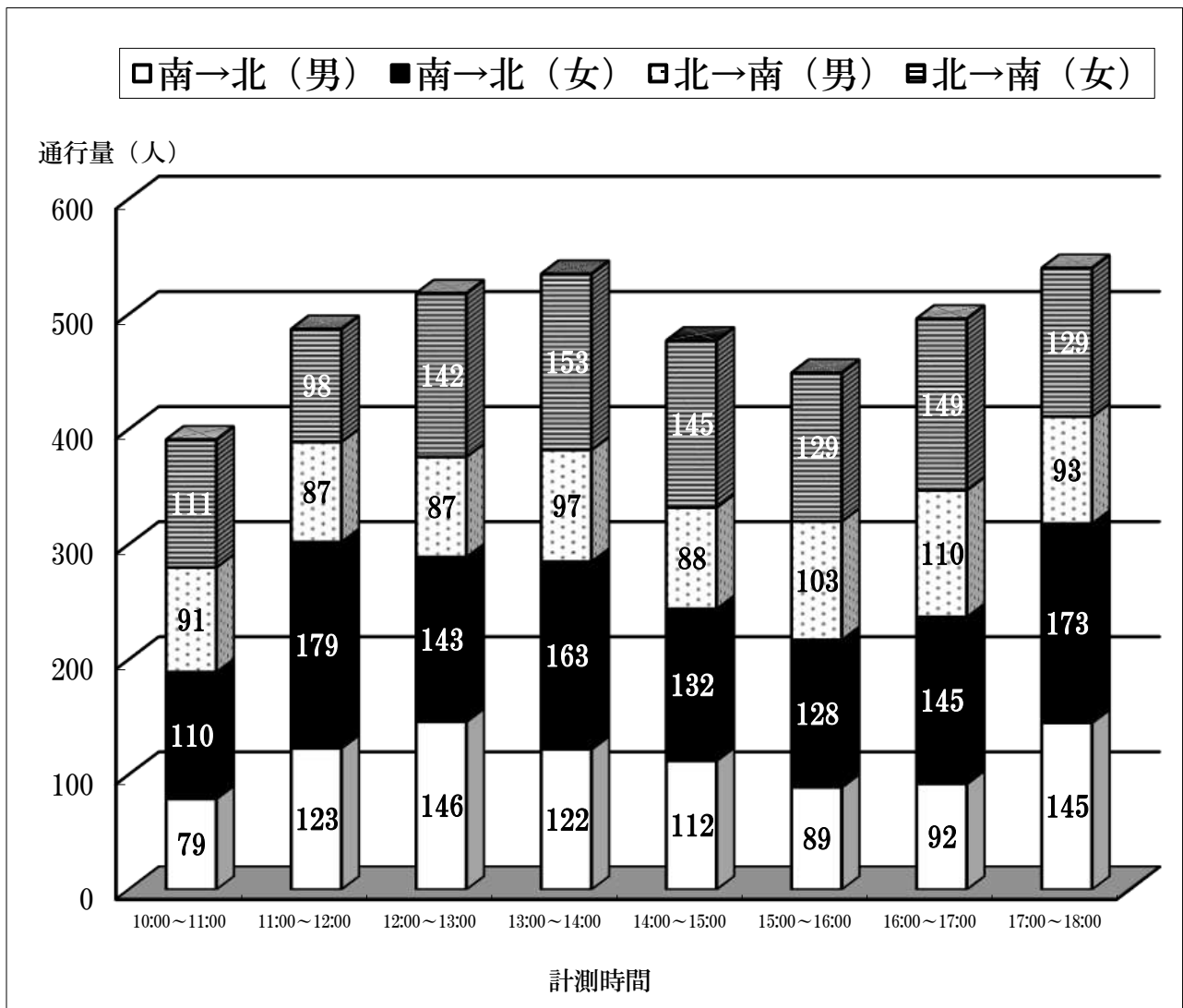
⑨多ら福 亜紗前 (平日)

調査日		10月8日(金)						合計
方向		北 → 南			南 → 北			
性別		男	女	計	男	女	計	
計測時間	10:00～11:00	78	102	180	84	93	177	357
	11:00～12:00	98	126	224	94	161	255	479
	12:00～13:00	94	139	233	119	154	273	506
	13:00～14:00	85	154	239	109	153	262	501
	14:00～15:00	80	136	216	91	130	221	437
	15:00～16:00	90	142	232	86	115	201	433
	16:00～17:00	102	137	239	95	114	209	448
	17:00～18:00	112	164	276	132	161	293	569
合計		739	1,100	1,839	810	1,081	1,891	3,730



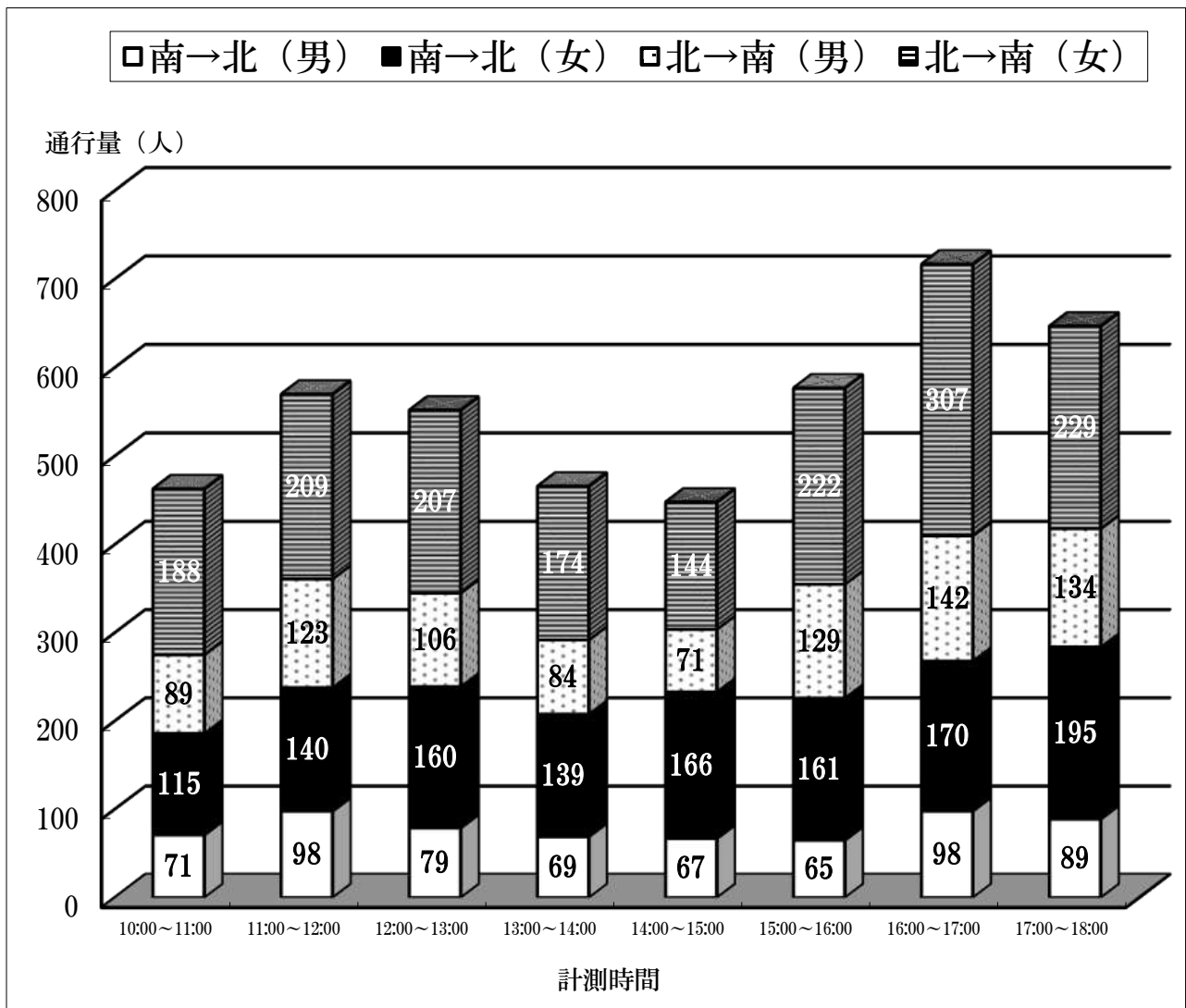
⑨多ら福 亜紗前 (日曜日)

調査日		10月10日(日)						合計
方向		北 → 南			南 → 北			
性別		男	女	計	男	女	計	
計測時間	10:00～11:00	91	111	202	79	110	189	391
	11:00～12:00	87	98	185	123	179	302	487
	12:00～13:00	87	142	229	146	143	289	518
	13:00～14:00	97	153	250	122	163	285	535
	14:00～15:00	88	145	233	112	132	244	477
	15:00～16:00	103	129	232	89	128	217	449
	16:00～17:00	110	149	259	92	145	237	496
	17:00～18:00	93	129	222	145	173	318	540
合計		756	1,056	1,812	908	1,173	2,081	3,893



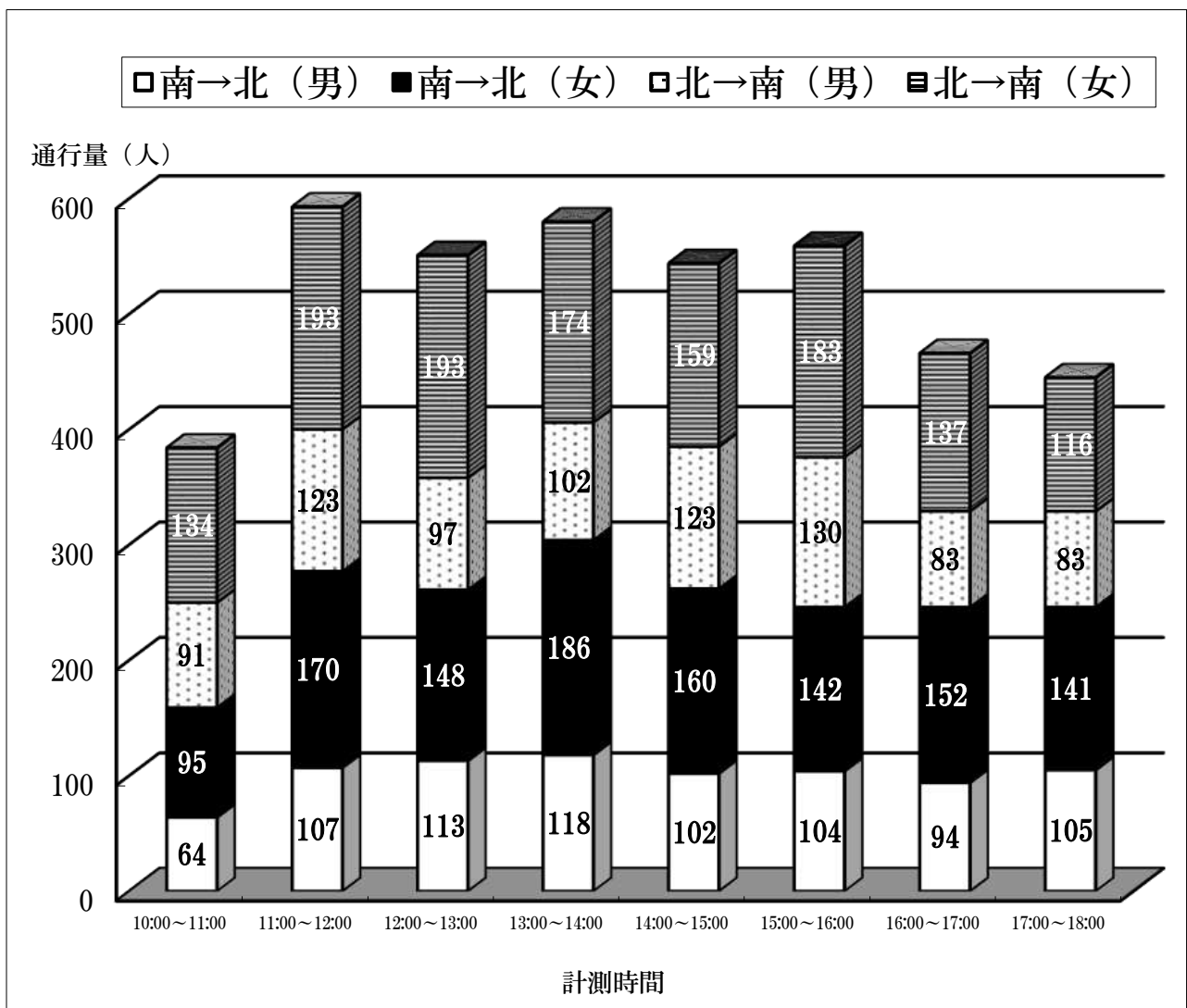
⑩ニューヨーク堂前 (平日)

調査日		10月8日(金)						合計
方向		南 → 北			北 → 南			
性別		男	女	計	男	女	計	
計測時間	10:00~11:00	71	115	186	89	188	277	463
	11:00~12:00	98	140	238	123	209	332	570
	12:00~13:00	79	160	239	106	207	313	552
	13:00~14:00	69	139	208	84	174	258	466
	14:00~15:00	67	166	233	71	144	215	448
	15:00~16:00	65	161	226	129	222	351	577
	16:00~17:00	98	170	268	142	307	449	717
	17:00~18:00	89	195	284	134	229	363	647
合計		636	1,246	1,882	878	1,680	2,558	4,440



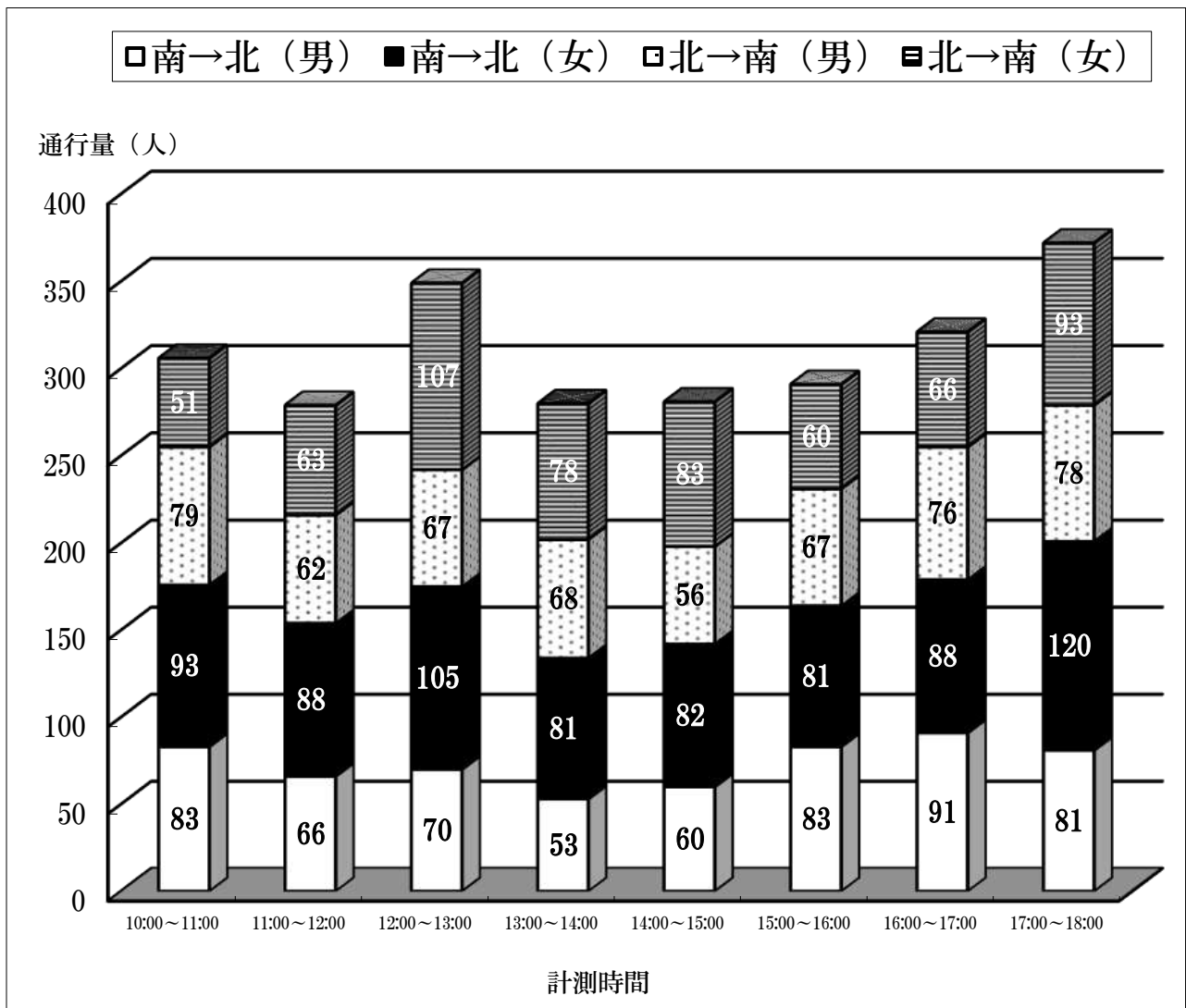
⑩ニューヨーク堂前 (日曜日)

調査日		10月10日(日)						合計
方向		南 → 北			北 → 南			
性別		男	女	計	男	女	計	
計測時間	10:00~11:00	64	95	159	91	134	225	384
	11:00~12:00	107	170	277	123	193	316	593
	12:00~13:00	113	148	261	97	193	290	551
	13:00~14:00	118	186	304	102	174	276	580
	14:00~15:00	102	160	262	123	159	282	544
	15:00~16:00	104	142	246	130	183	313	559
	16:00~17:00	94	152	246	83	137	220	466
	17:00~18:00	105	141	246	83	116	199	445
合計		807	1,194	2,001	832	1,289	2,121	4,122



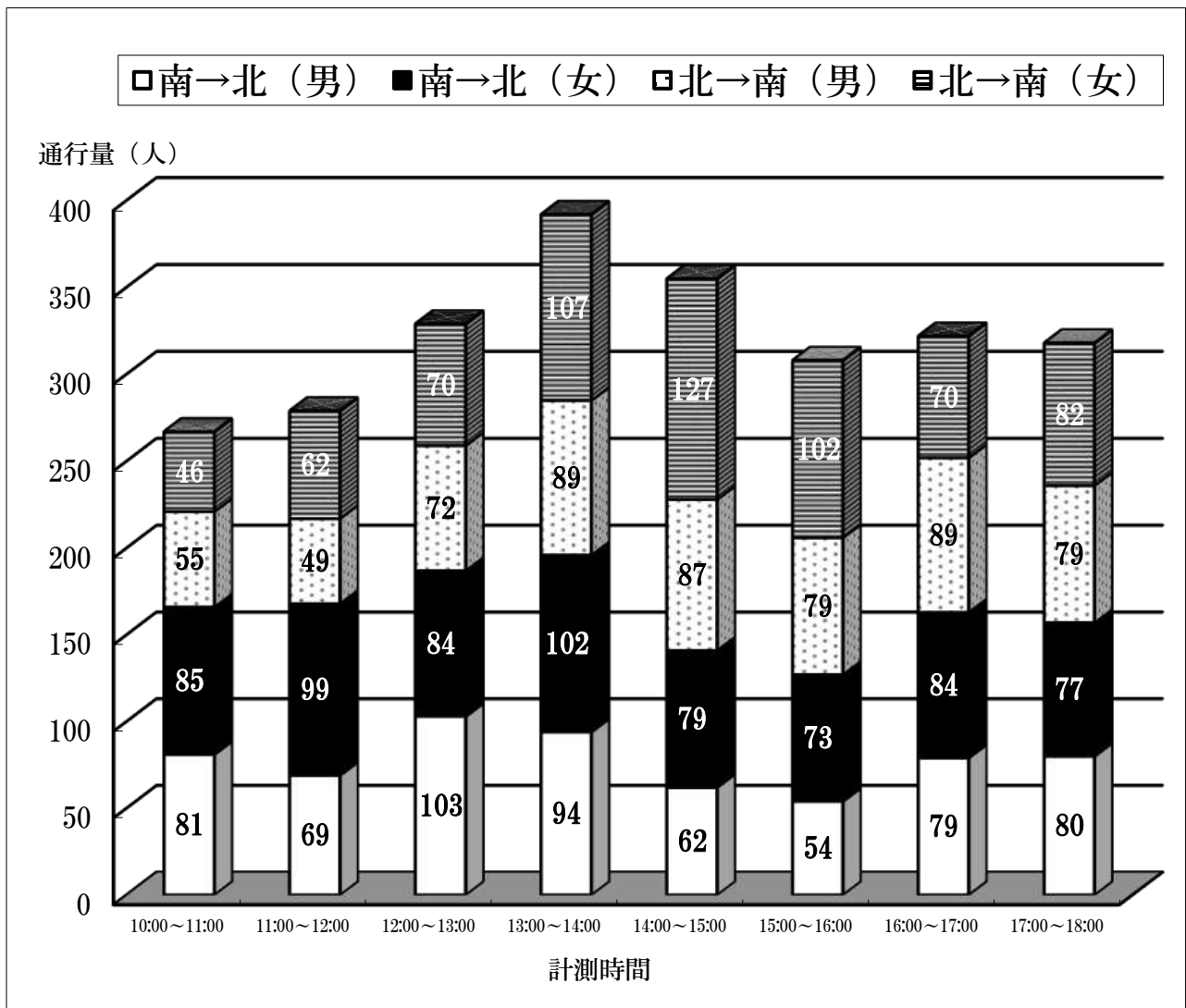
⑪セブンイレブン銅座町店前 (平日)

調査日		10月8日(金)						合計
方向		北 → 南			南 → 北			
性別		男	女	計	男	女	計	
計測時間	10:00～11:00	79	51	130	83	93	176	306
	11:00～12:00	62	63	125	66	88	154	279
	12:00～13:00	67	107	174	70	105	175	349
	13:00～14:00	68	78	146	53	81	134	280
	14:00～15:00	56	83	139	60	82	142	281
	15:00～16:00	67	60	127	83	81	164	291
	16:00～17:00	76	66	142	91	88	179	321
	17:00～18:00	78	93	171	81	120	201	372
合計		553	601	1,154	587	738	1,325	2,479



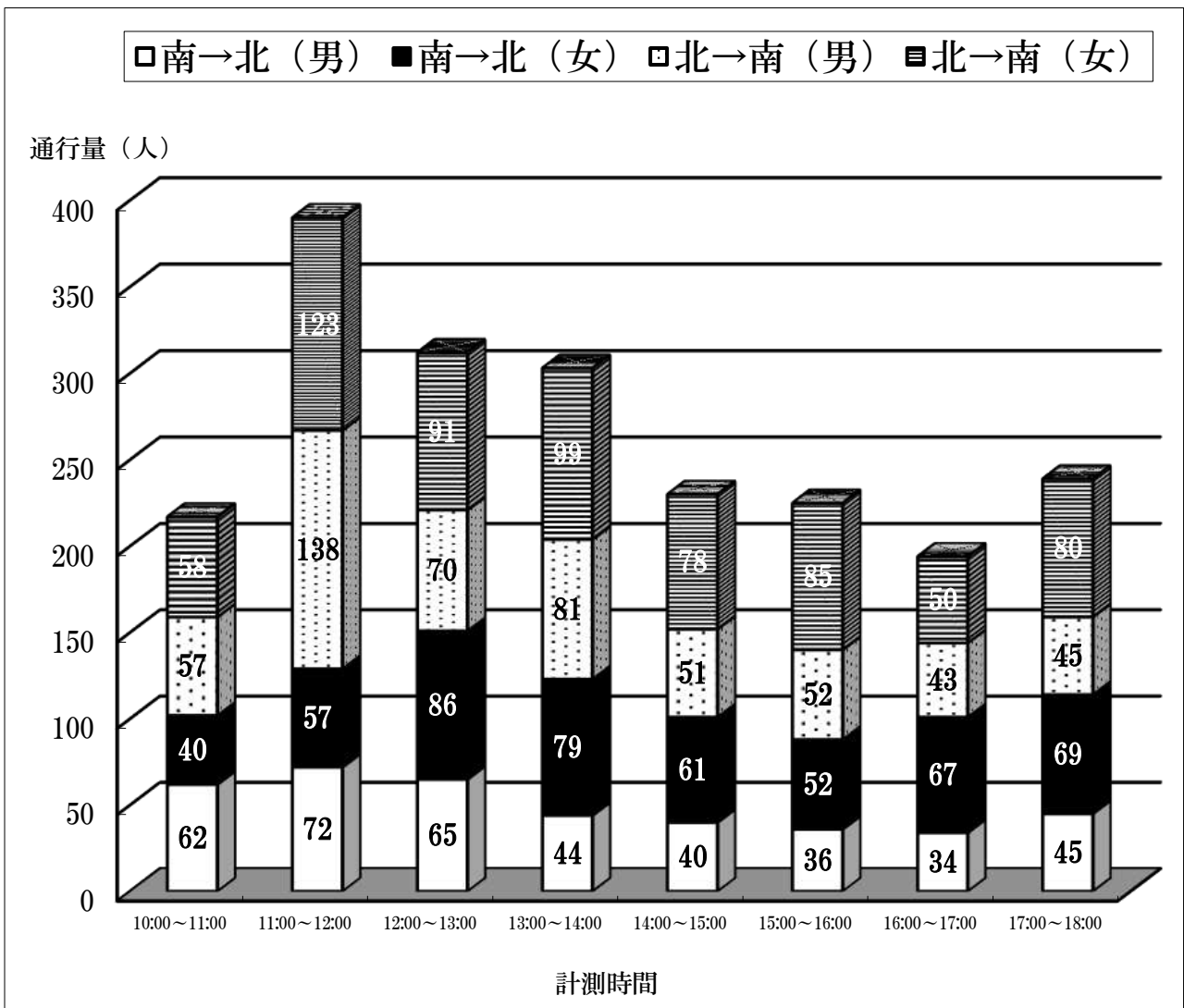
⑪セブンイレブン銅座町店前 (日曜日)

調査日		10月10日(日)						合計
方向		北 → 南			南 → 北			
性別		男	女	計	男	女	計	
計測時間	10:00～11:00	55	46	101	81	85	166	267
	11:00～12:00	49	62	111	69	99	168	279
	12:00～13:00	72	70	142	103	84	187	329
	13:00～14:00	89	107	196	94	102	196	392
	14:00～15:00	87	127	214	62	79	141	355
	15:00～16:00	79	102	181	54	73	127	308
	16:00～17:00	89	70	159	79	84	163	322
	17:00～18:00	79	82	161	80	77	157	318
合計		599	666	1,265	622	683	1,305	2,570



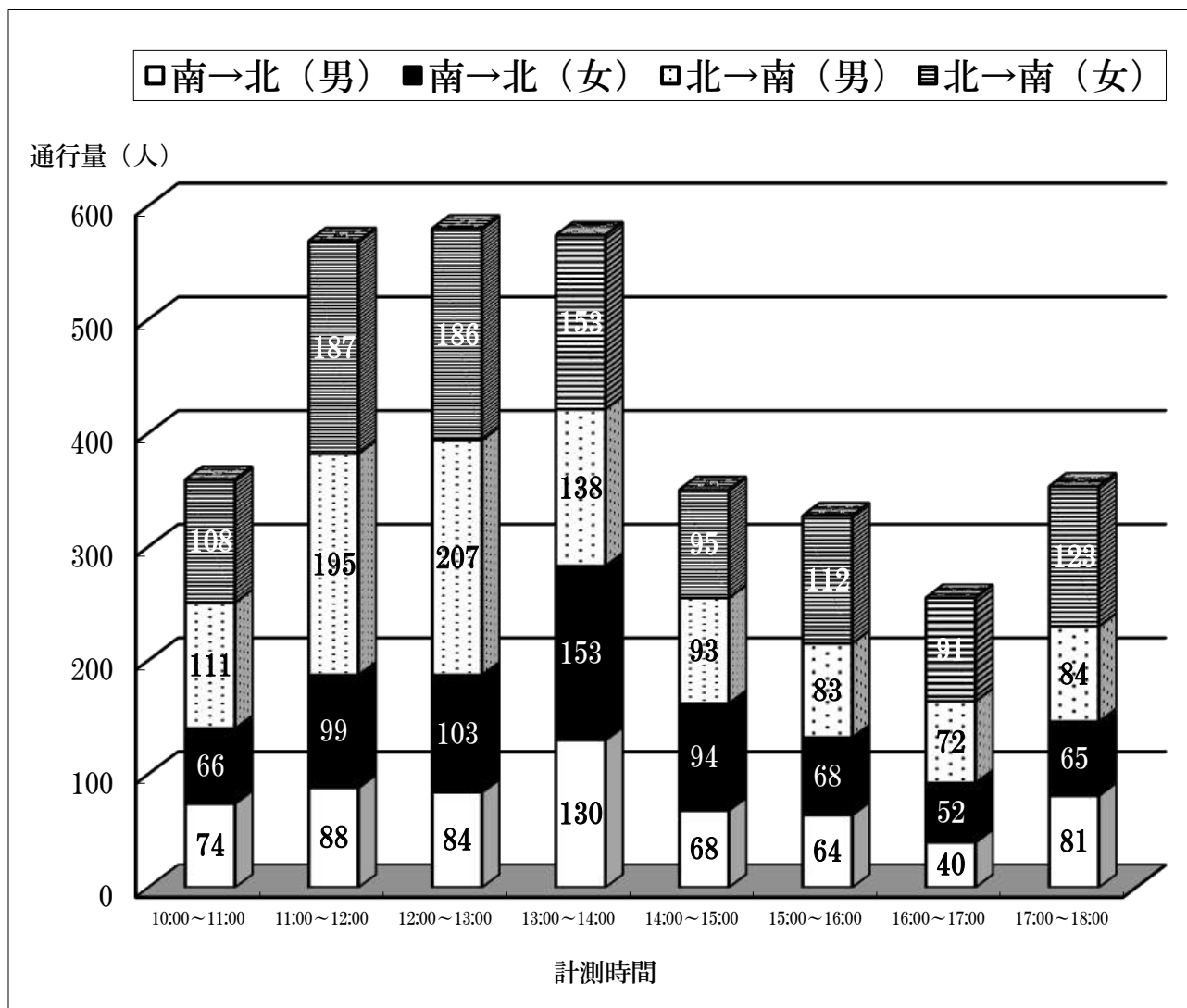
⑫新地橋上 (平日)

調査日		10月8日(金)						合計
方向		北 → 南			南 → 北			
性別		男	女	計	男	女	計	
計測時間	10:00~11:00	57	58	115	62	40	102	217
	11:00~12:00	138	123	261	72	57	129	390
	12:00~13:00	70	91	161	65	86	151	312
	13:00~14:00	81	99	180	44	79	123	303
	14:00~15:00	51	78	129	40	61	101	230
	15:00~16:00	52	85	137	36	52	88	225
	16:00~17:00	43	50	93	34	67	101	194
	17:00~18:00	45	80	125	45	69	114	239
合計		537	664	1,201	398	511	909	2,110



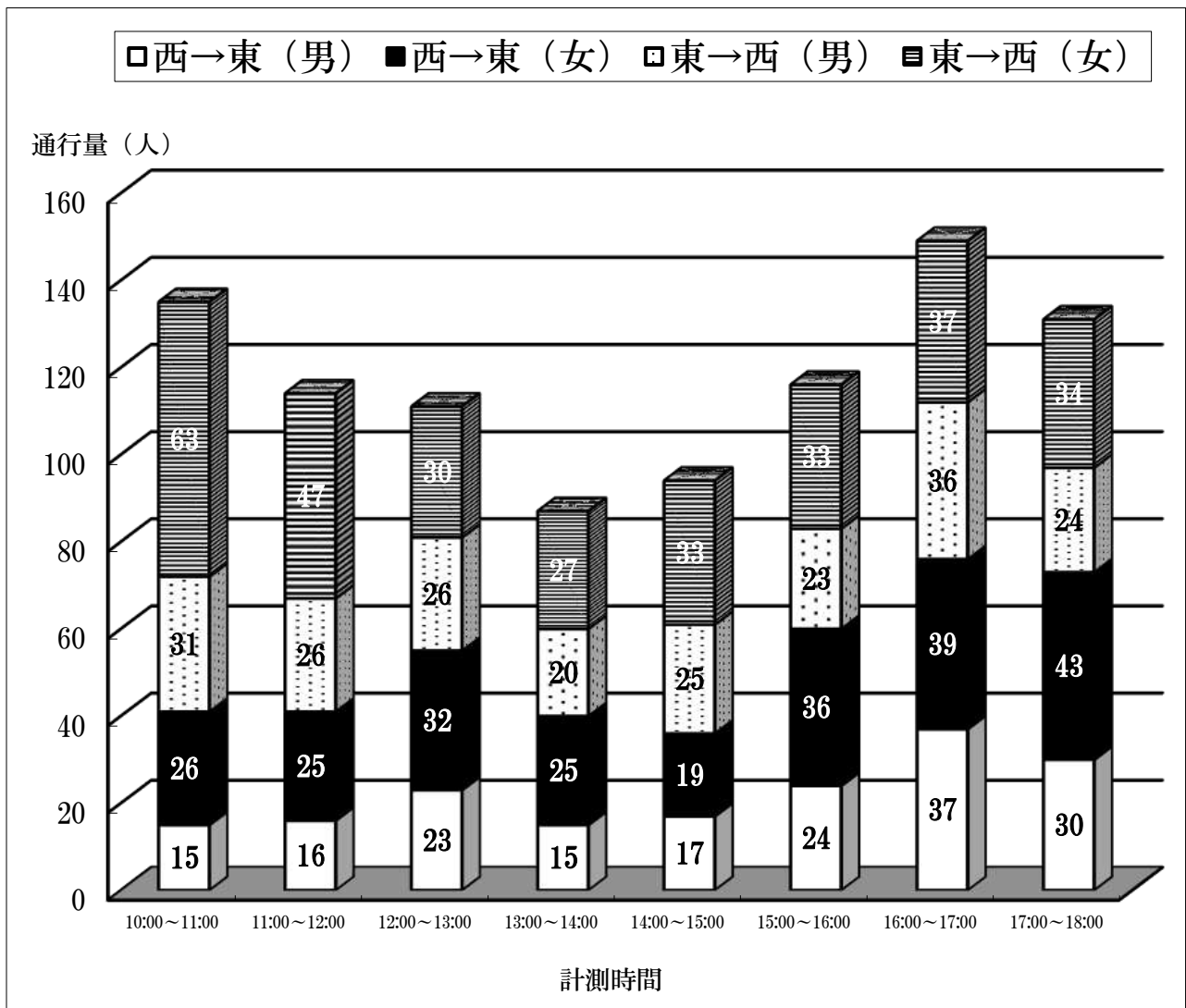
⑫新地橋上 (日曜日)

調査日		10月10日(日)						合計
方向		北 → 南			南 → 北			
性別		男	女	計	男	女	計	
計測時間	10:00~11:00	111	108	219	74	66	140	359
	11:00~12:00	195	187	382	88	99	187	569
	12:00~13:00	207	186	393	84	103	187	580
	13:00~14:00	138	153	291	130	153	283	574
	14:00~15:00	93	95	188	68	94	162	350
	15:00~16:00	83	112	195	64	68	132	327
	16:00~17:00	72	91	163	40	52	92	255
	17:00~18:00	84	123	207	81	65	146	353
合計		983	1,055	2,038	629	700	1,329	3,367



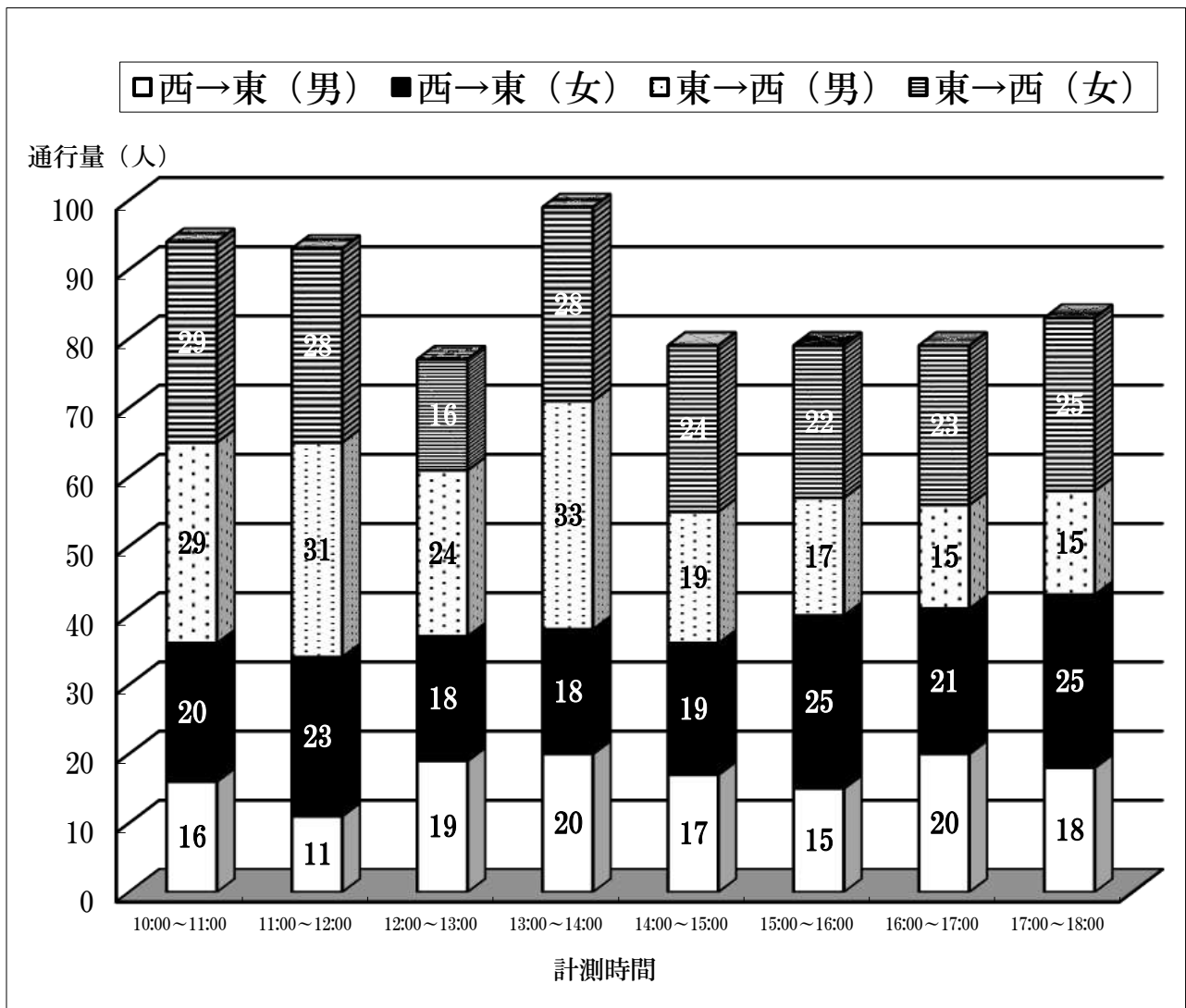
⑬十八親和銀行広馬場ATMコーナー横 (平日)

調査日		10月8日(金)						合計
方向		西 → 東			東 → 西			
性別		男	女	計	男	女	計	
計測時間	10:00～11:00	15	26	41	31	63	94	135
	11:00～12:00	16	25	41	26	47	73	114
	12:00～13:00	23	32	55	26	30	56	111
	13:00～14:00	15	25	40	20	27	47	87
	14:00～15:00	17	19	36	25	33	58	94
	15:00～16:00	24	36	60	23	33	56	116
	16:00～17:00	37	39	76	36	37	73	149
	17:00～18:00	30	43	73	24	34	58	131
合計		177	245	422	211	304	515	937



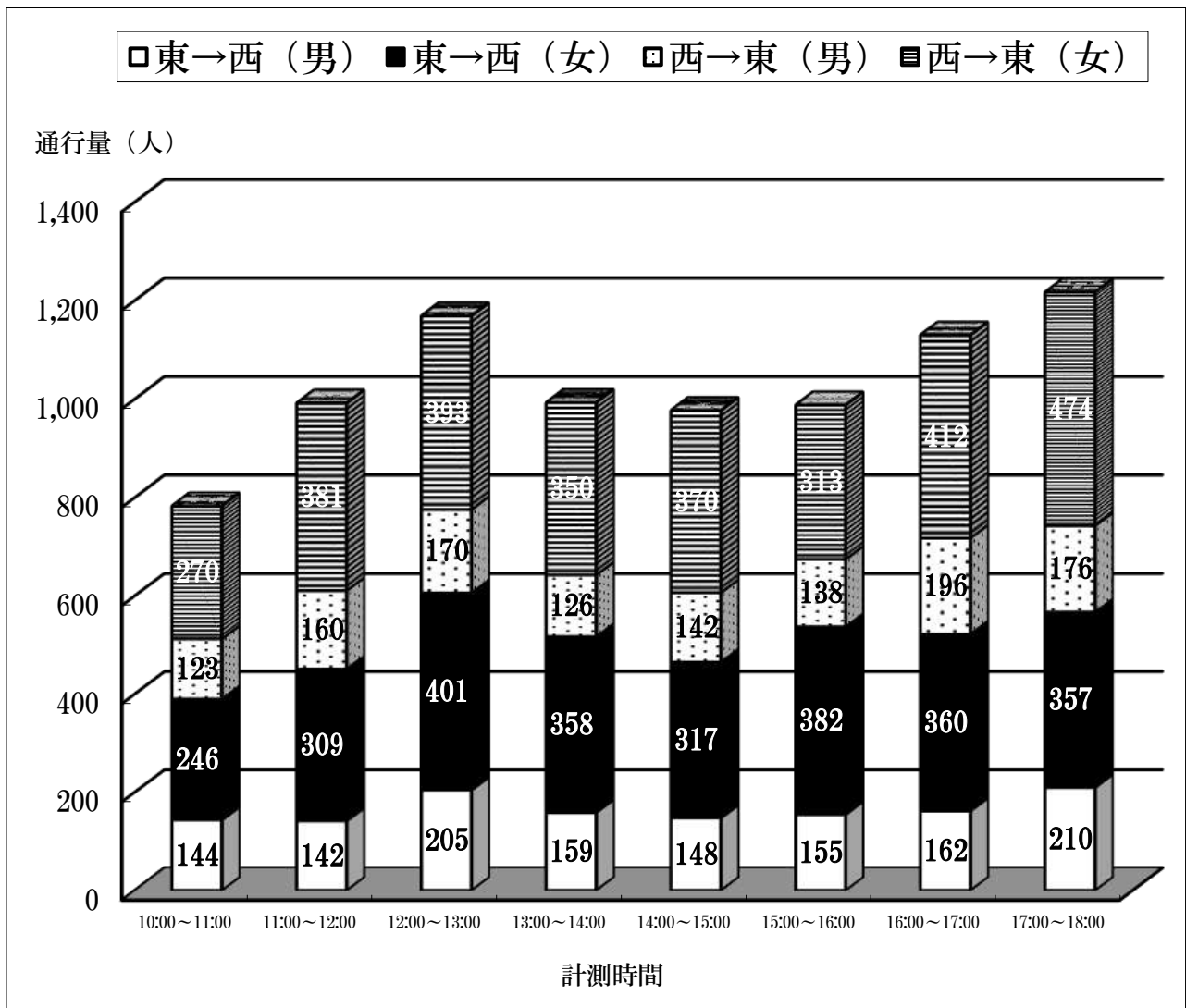
⑬十八親和銀行広馬場ATMコーナー横 (日曜日)

調査日		10月10日(日)						合計
方向		西 → 東			東 → 西			
性別		男	女	計	男	女	計	
計測時間	10:00~11:00	16	20	36	29	29	58	94
	11:00~12:00	11	23	34	31	28	59	93
	12:00~13:00	19	18	37	24	16	40	77
	13:00~14:00	20	18	38	33	28	61	99
	14:00~15:00	17	19	36	19	24	43	79
	15:00~16:00	15	25	40	17	22	39	79
	16:00~17:00	20	21	41	15	23	38	79
	17:00~18:00	18	25	43	15	25	40	83
合計		136	169	305	183	195	378	683



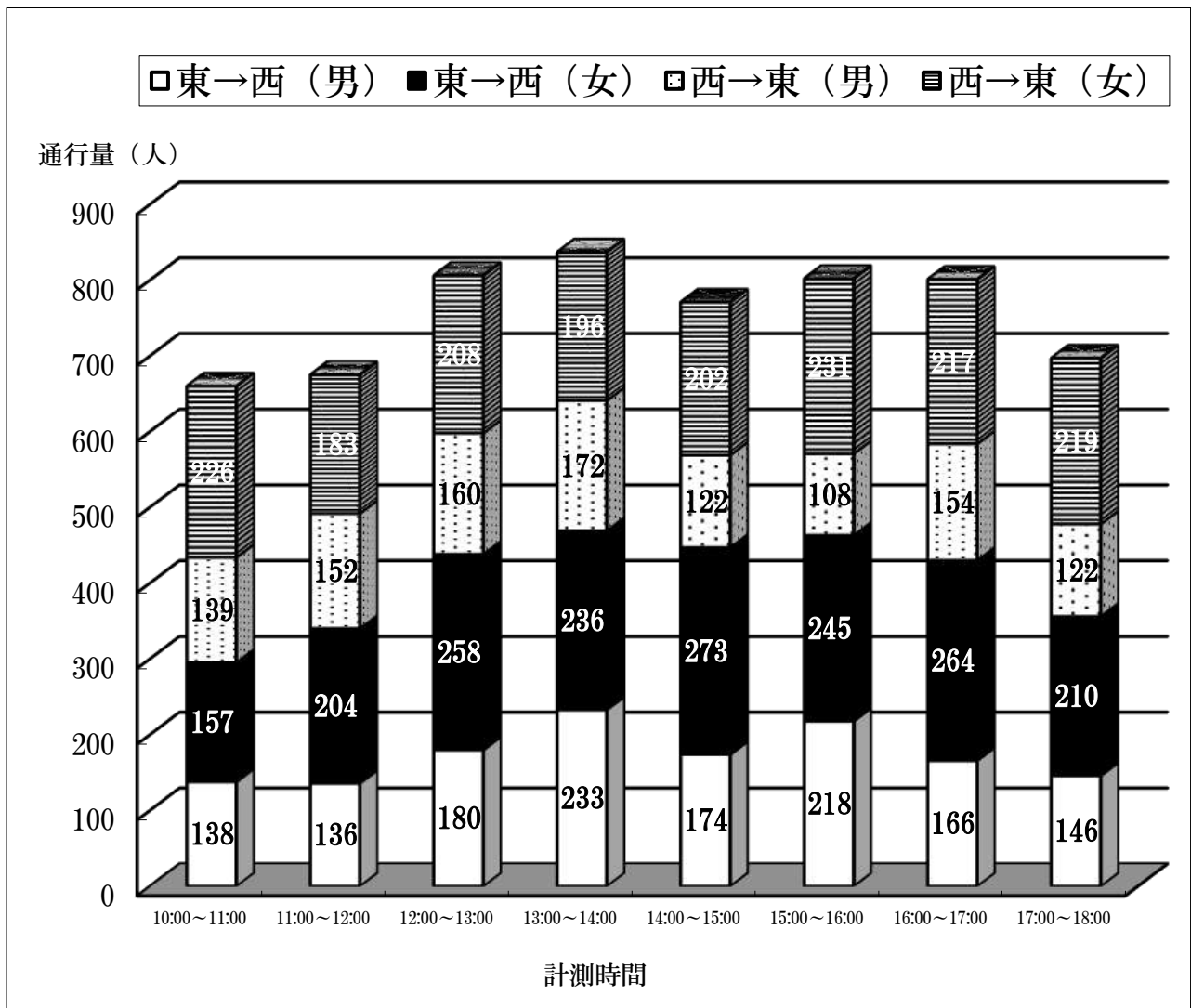
⑭井上鯨肉店横 (平日)

調査日		10月8日(金)						合計
方向		東 → 西			西 → 東			
性別		男	女	計	男	女	計	
計測時間	10:00~11:00	144	246	390	123	270	393	783
	11:00~12:00	142	309	451	160	381	541	992
	12:00~13:00	205	401	606	170	393	563	1,169
	13:00~14:00	159	358	517	126	350	476	993
	14:00~15:00	148	317	465	142	370	512	977
	15:00~16:00	155	382	537	138	313	451	988
	16:00~17:00	162	360	522	196	412	608	1,130
	17:00~18:00	210	357	567	176	474	650	1,217
合計		1,325	2,730	4,055	1,231	2,963	4,194	8,249



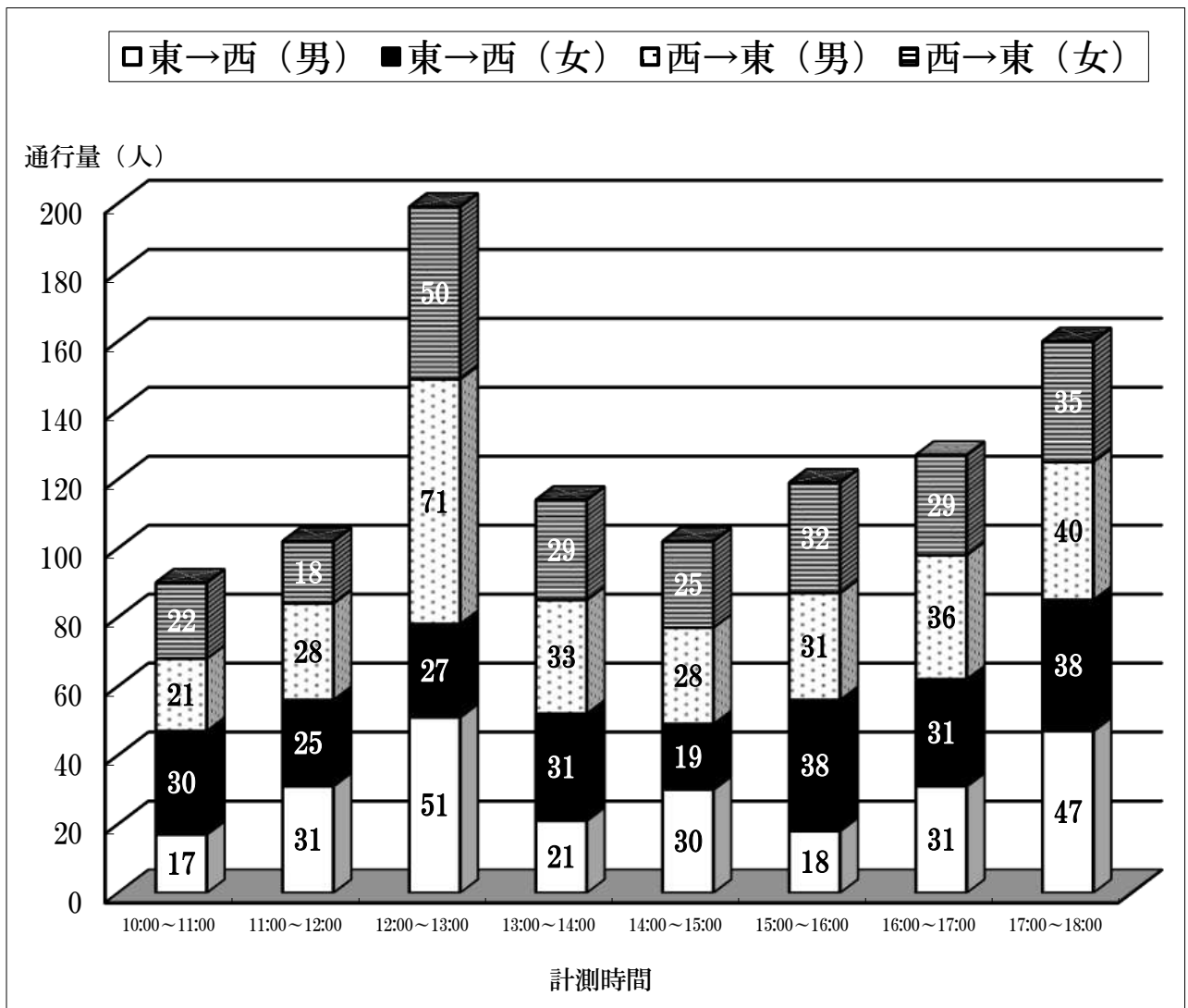
⑭井上鯨肉店横 (日曜日)

調査日		10月10日(日)						合計
方向		東 → 西			西 → 東			
性別		男	女	計	男	女	計	
計測時間	10:00~11:00	138	157	295	139	226	365	660
	11:00~12:00	136	204	340	152	183	335	675
	12:00~13:00	180	258	438	160	208	368	806
	13:00~14:00	233	236	469	172	196	368	837
	14:00~15:00	174	273	447	122	202	324	771
	15:00~16:00	218	245	463	108	231	339	802
	16:00~17:00	166	264	430	154	217	371	801
	17:00~18:00	146	210	356	122	219	341	697
合計		1,391	1,847	3,238	1,129	1,682	2,811	6,049



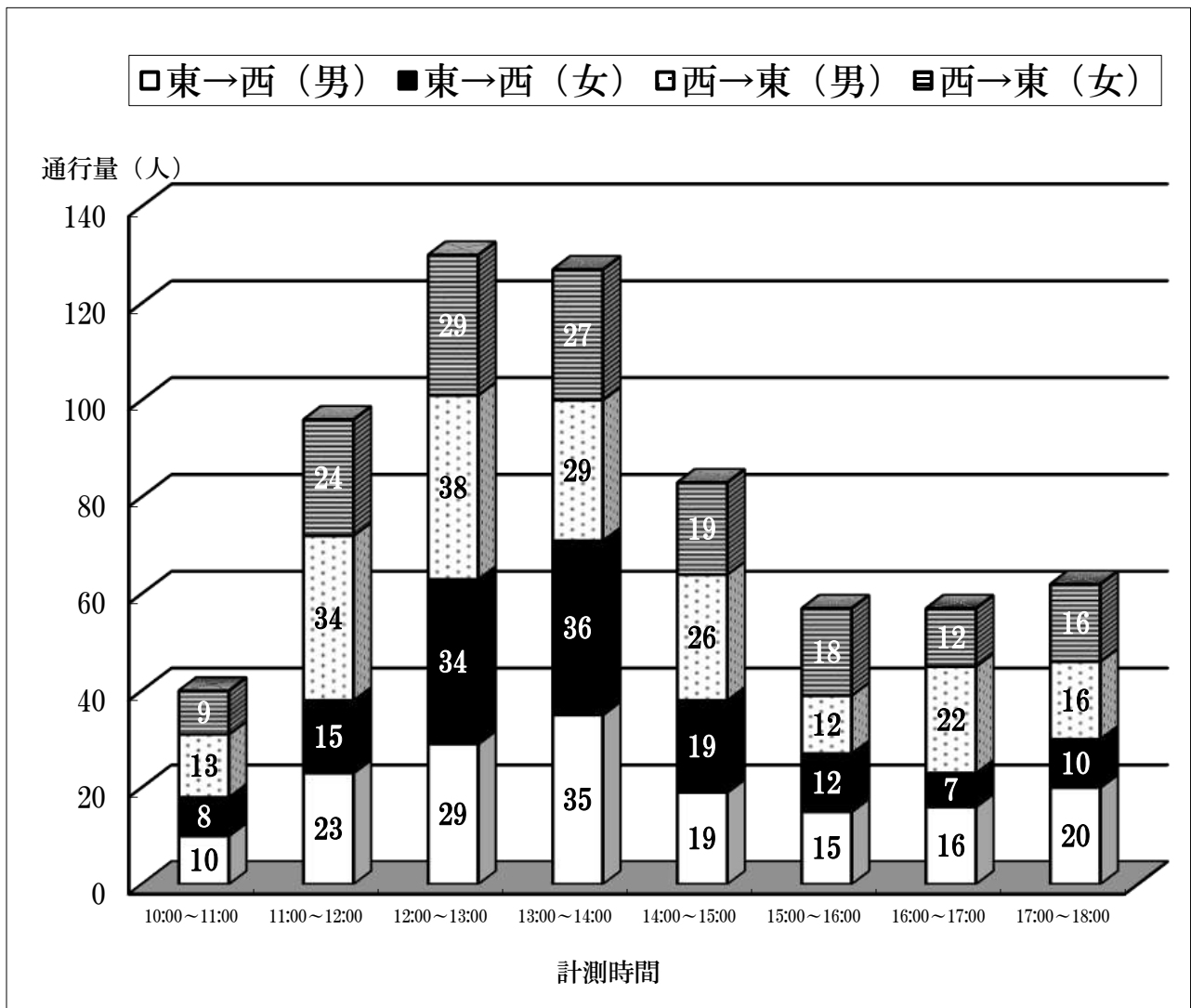
⑮月香園前 (平日)

調査日		10月8日(金)						合計
方向		東 → 西			西 → 東			
性別		男	女	計	男	女	計	
計測時間	10:00~11:00	17	30	47	21	22	43	90
	11:00~12:00	31	25	56	28	18	46	102
	12:00~13:00	51	27	78	71	50	121	199
	13:00~14:00	21	31	52	33	29	62	114
	14:00~15:00	30	19	49	28	25	53	102
	15:00~16:00	18	38	56	31	32	63	119
	16:00~17:00	31	31	62	36	29	65	127
	17:00~18:00	47	38	85	40	35	75	160
合計		246	239	485	288	240	528	1,013



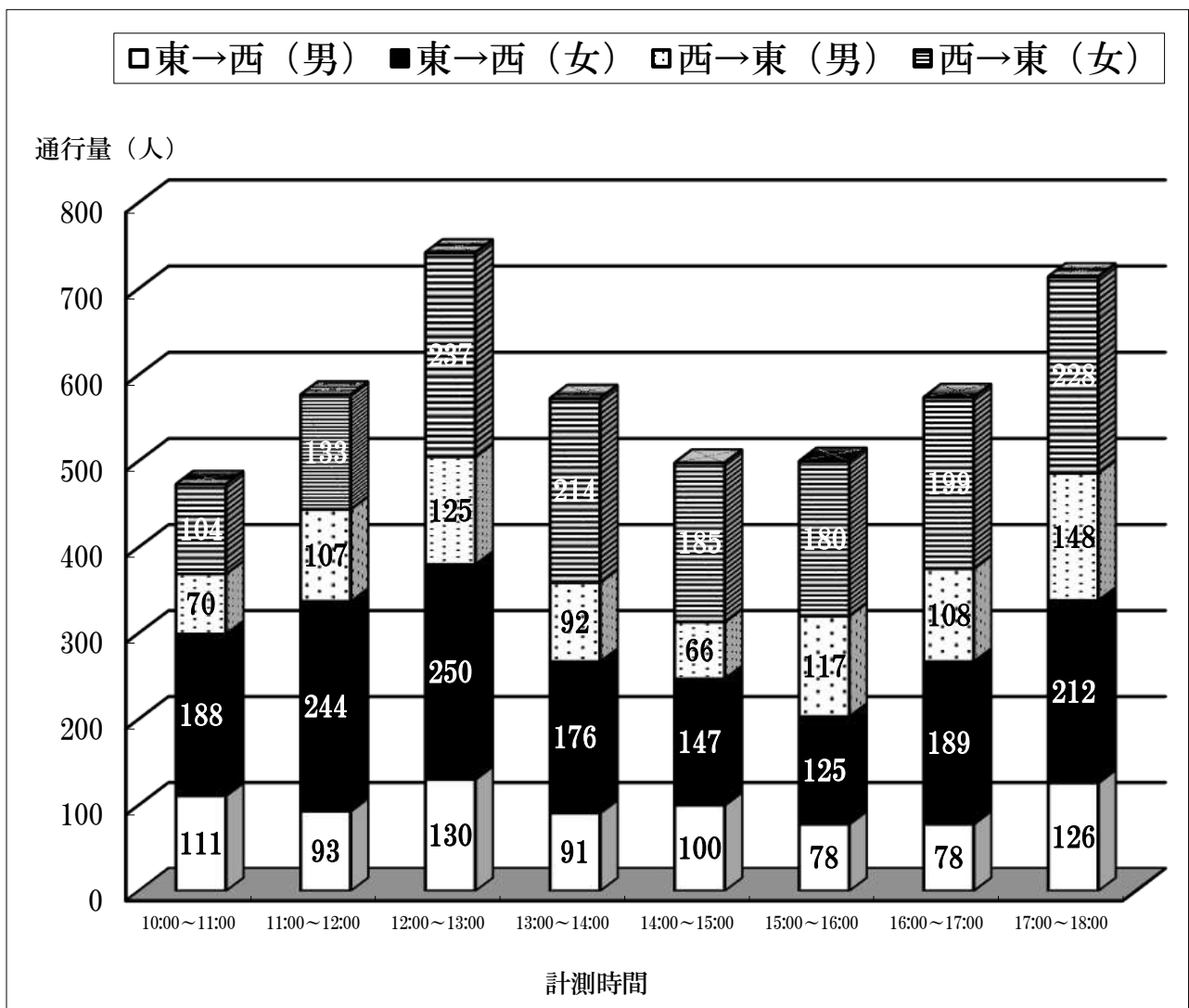
⑮月香園前 (日曜日)

調査日		10月10日(日)					合計	
方向		東 → 西			西 → 東			
性別		男	女	計	男	女		計
計測時間	10:00~11:00	10	8	18	13	9	22	40
	11:00~12:00	23	15	38	34	24	58	96
	12:00~13:00	29	34	63	38	29	67	130
	13:00~14:00	35	36	71	29	27	56	127
	14:00~15:00	19	19	38	26	19	45	83
	15:00~16:00	15	12	27	12	18	30	57
	16:00~17:00	16	7	23	22	12	34	57
	17:00~18:00	20	10	30	16	16	32	62
合計		167	141	308	190	154	344	652



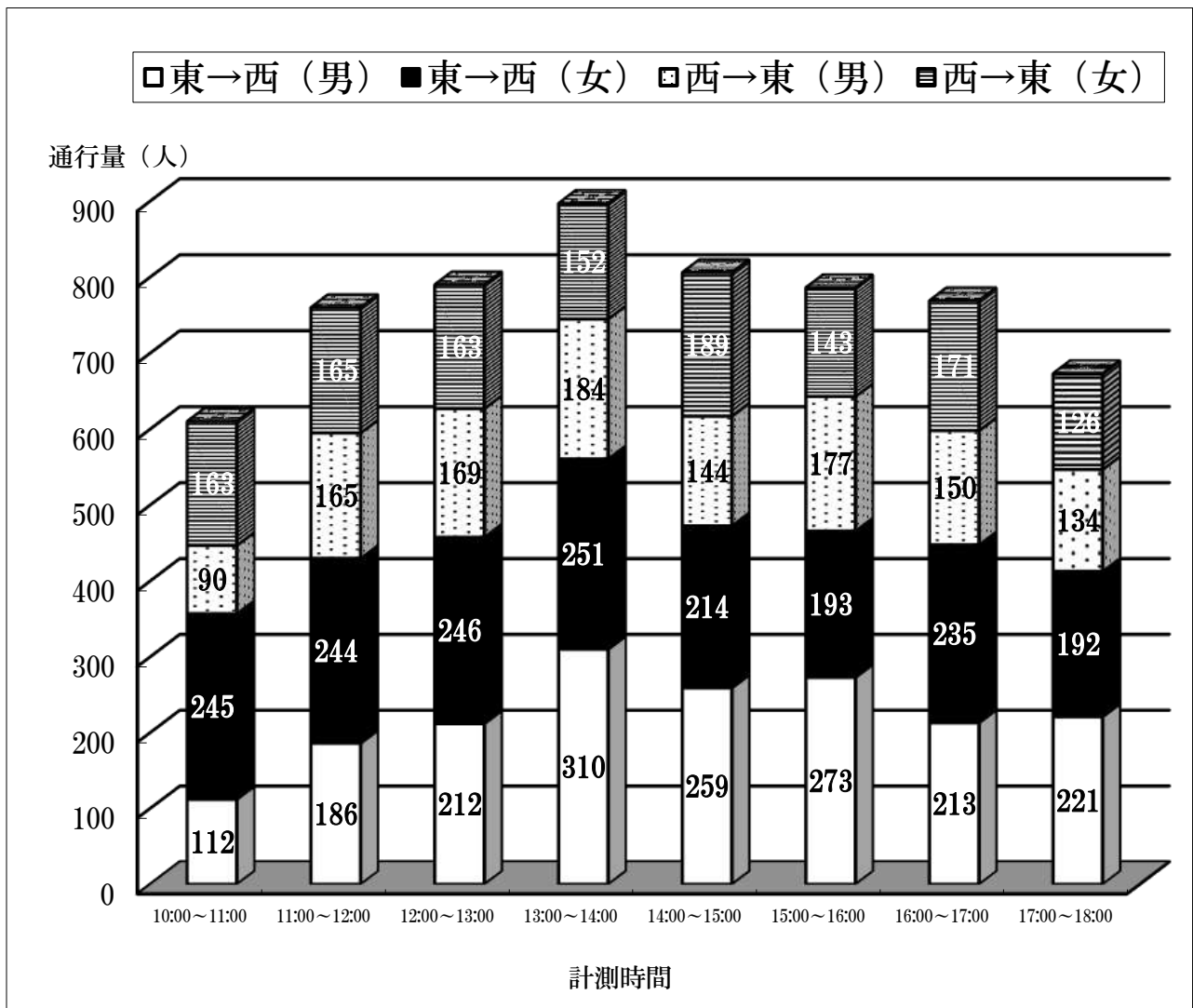
⑩ゆめタウン夢彩都前 (平日)

調査日		10月8日(金)						合計
方向		西 → 東			東 → 西			
性別		男	女	計	男	女	計	
計測時間	10:00~11:00	70	104	174	111	188	299	473
	11:00~12:00	107	133	240	93	244	337	577
	12:00~13:00	125	237	362	130	250	380	742
	13:00~14:00	92	214	306	91	176	267	573
	14:00~15:00	66	185	251	100	147	247	498
	15:00~16:00	117	180	297	78	125	203	500
	16:00~17:00	108	199	307	78	189	267	574
	17:00~18:00	148	228	376	126	212	338	714
合計		833	1,480	2,313	807	1,531	2,338	4,651



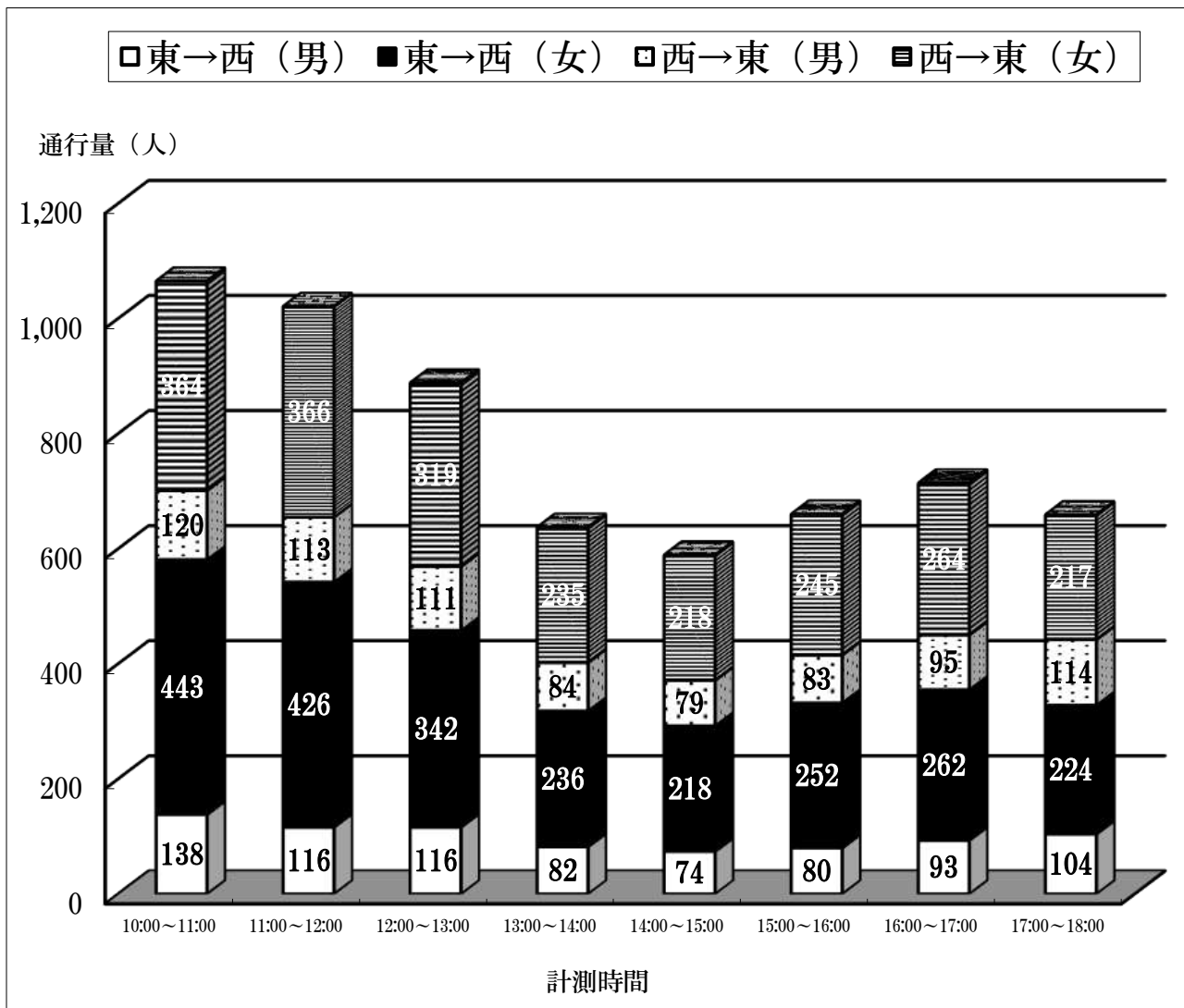
⑩ゆめタウン夢彩都前 (日曜日)

調査日		10月10日(日)						合計
方向		西 → 東			東 → 西			
性別		男	女	計	男	女	計	
計測時間	10:00~11:00	90	163	253	112	245	357	610
	11:00~12:00	165	165	330	186	244	430	760
	12:00~13:00	169	163	332	212	246	458	790
	13:00~14:00	184	152	336	310	251	561	897
	14:00~15:00	144	189	333	259	214	473	806
	15:00~16:00	177	143	320	273	193	466	786
	16:00~17:00	150	171	321	213	235	448	769
	17:00~18:00	134	126	260	221	192	413	673
合計		1,213	1,272	2,485	1,786	1,820	3,606	6,091



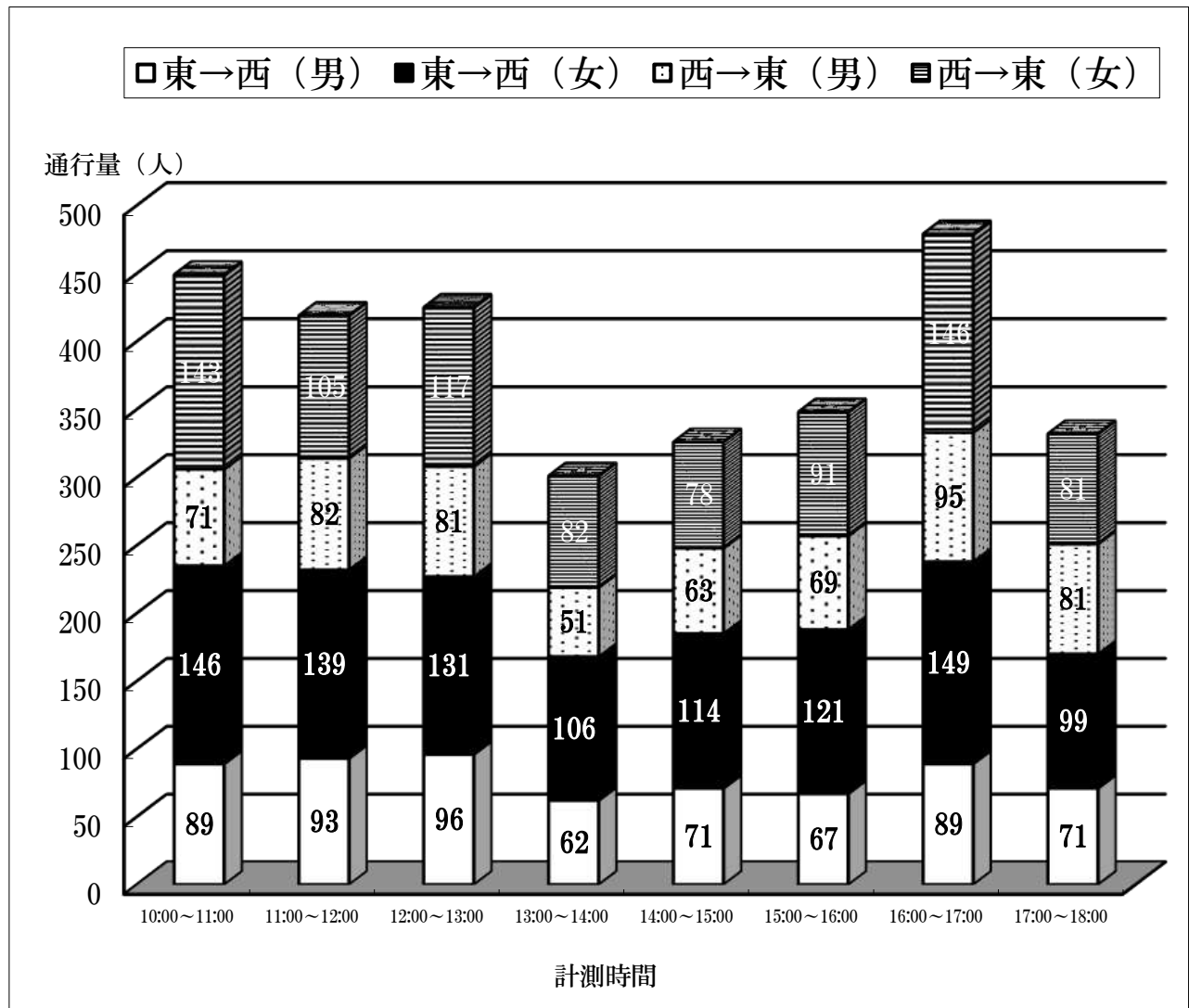
⑰長崎銀行新大工町支店前（平日）

調査日		10月8日（金）						合 計
方 向		東 → 西			西 → 東			
性 別		男	女	計	男	女	計	
計測時間	10:00～11:00	138	443	581	120	364	484	1,065
	11:00～12:00	116	426	542	113	366	479	1,021
	12:00～13:00	116	342	458	111	319	430	888
	13:00～14:00	82	236	318	84	235	319	637
	14:00～15:00	74	218	292	79	218	297	589
	15:00～16:00	80	252	332	83	245	328	660
	16:00～17:00	93	262	355	95	264	359	714
	17:00～18:00	104	224	328	114	217	331	659
合 計		803	2,403	3,206	799	2,228	3,027	6,233



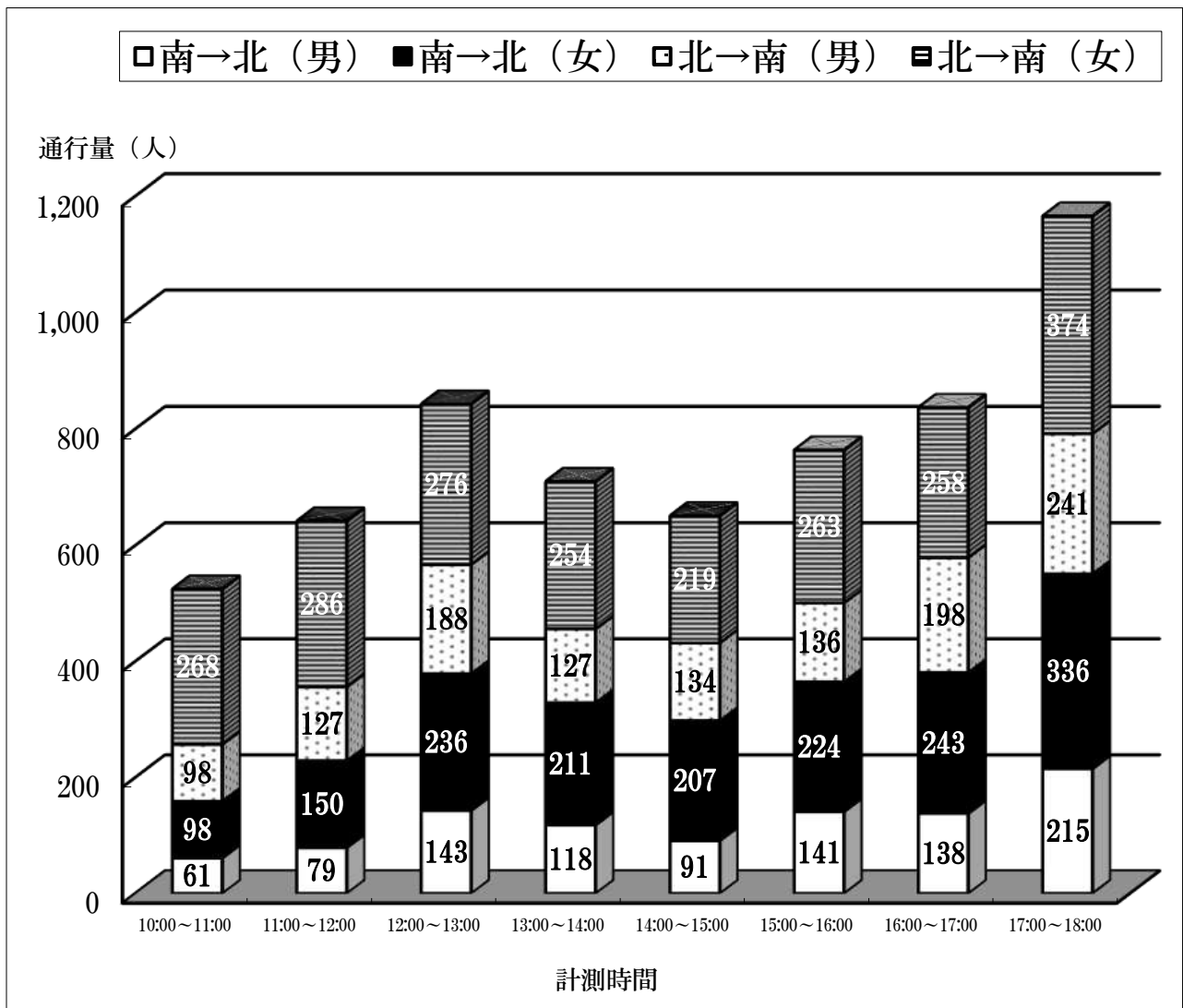
⑰長崎銀行新大工町支店前 (日曜日)

調査日		10月10日(日)						合計
方向		東 → 西			西 → 東			
性別		男	女	計	男	女	計	
計測時間	10:00～11:00	89	146	235	71	143	214	449
	11:00～12:00	93	139	232	82	105	187	419
	12:00～13:00	96	131	227	81	117	198	425
	13:00～14:00	62	106	168	51	82	133	301
	14:00～15:00	71	114	185	63	78	141	326
	15:00～16:00	67	121	188	69	91	160	348
	16:00～17:00	89	149	238	95	146	241	479
	17:00～18:00	71	99	170	81	81	162	332
合計		638	1,005	1,643	593	843	1,436	3,079



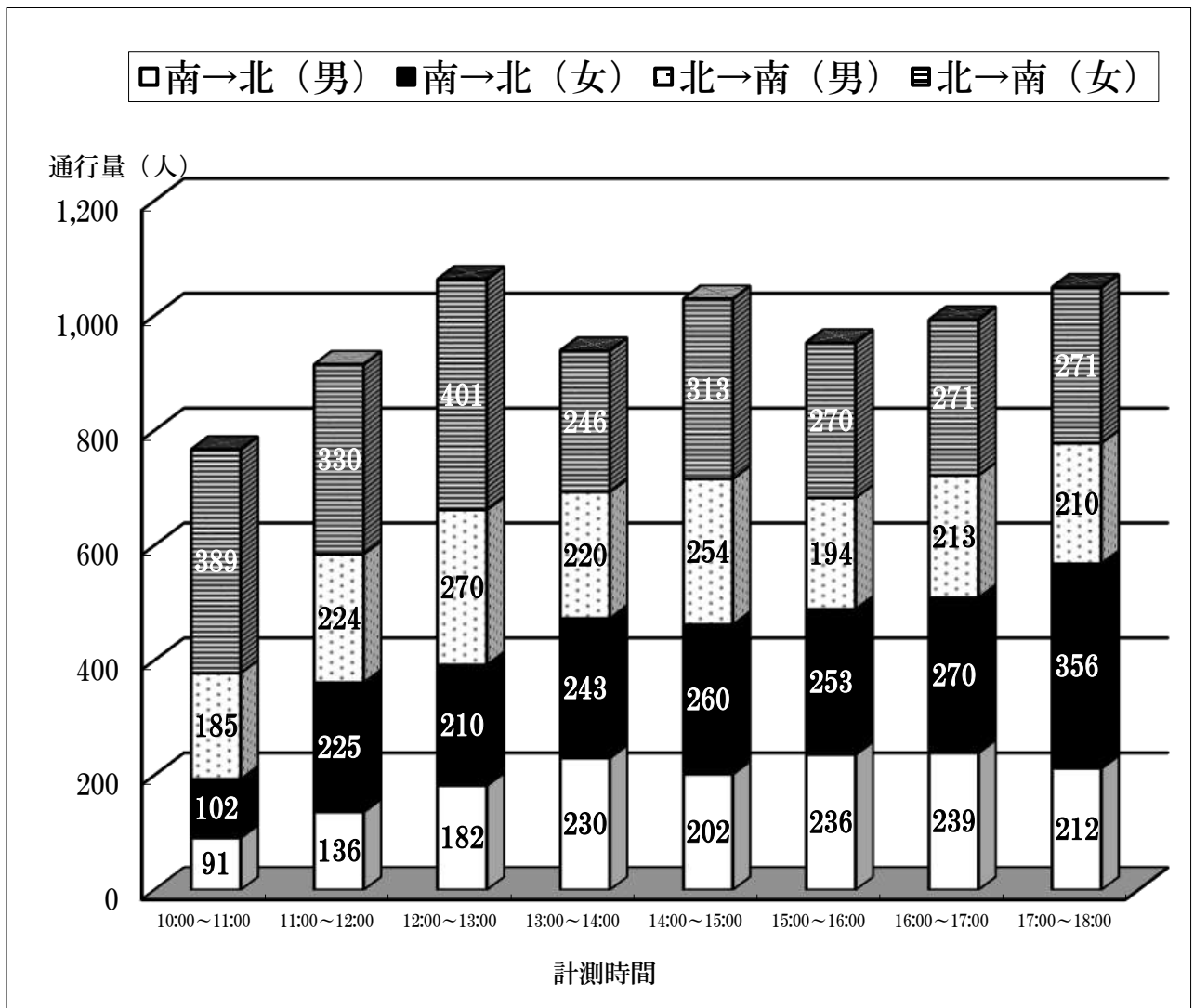
⑱ココウォーク前 (平日)

調査日		10月8日(金)						合計
方向		南 → 北			北 → 南			
性別		男	女	計	男	女	計	
計測時間	10:00~11:00	61	98	159	98	268	366	525
	11:00~12:00	79	150	229	127	286	413	642
	12:00~13:00	143	236	379	188	276	464	843
	13:00~14:00	118	211	329	127	254	381	710
	14:00~15:00	91	207	298	134	219	353	651
	15:00~16:00	141	224	365	136	263	399	764
	16:00~17:00	138	243	381	198	258	456	837
	17:00~18:00	215	336	551	241	374	615	1,166
合計		986	1,705	2,691	1,249	2,198	3,447	6,138



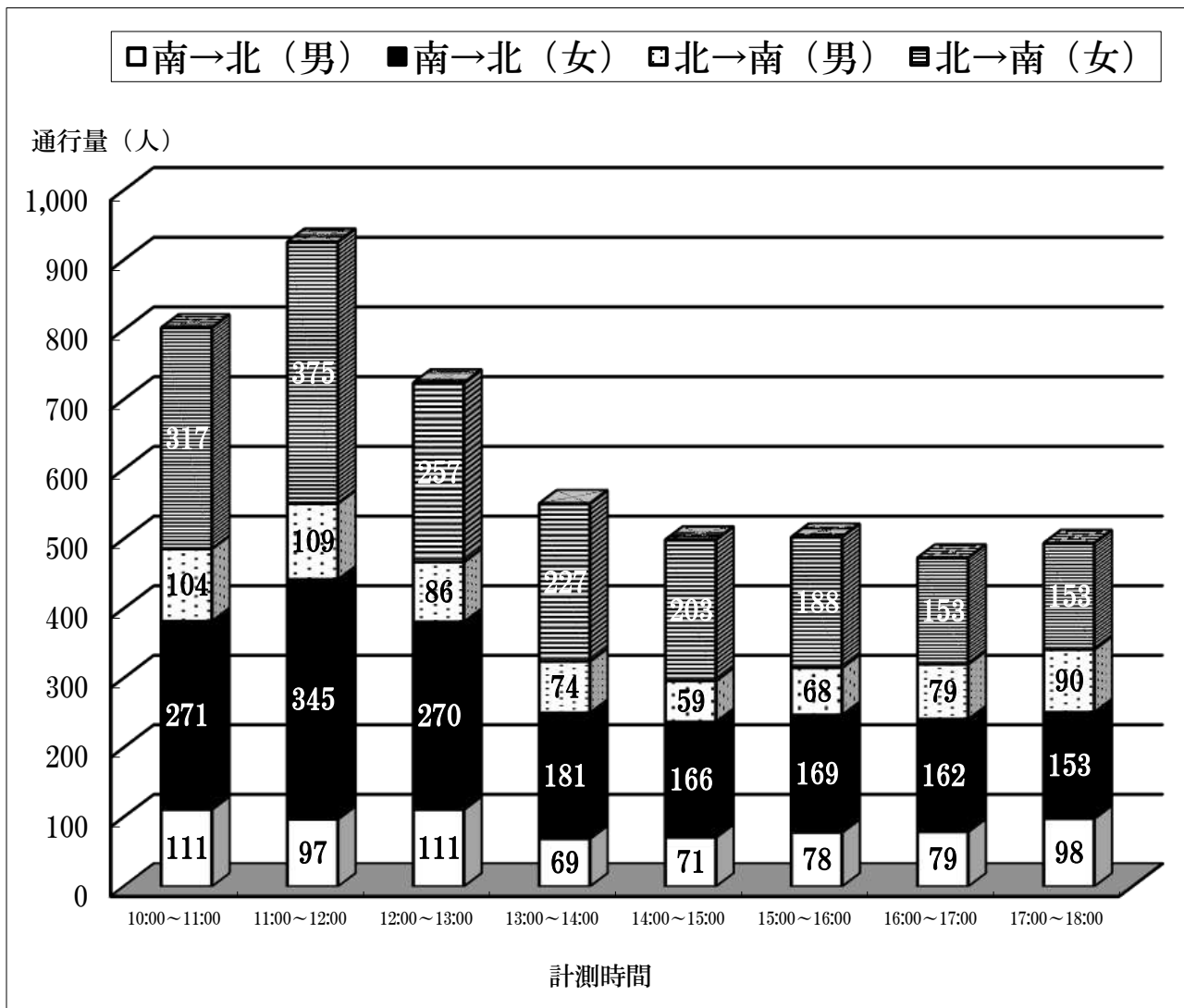
⑱ココウォーク前 (日曜日)

調査日		10月10日(日)						合計
方向		南 → 北			北 → 南			
性別		男	女	計	男	女	計	
計測時間	10:00～11:00	91	102	193	185	389	574	767
	11:00～12:00	136	225	361	224	330	554	915
	12:00～13:00	182	210	392	270	401	671	1,063
	13:00～14:00	230	243	473	220	246	466	939
	14:00～15:00	202	260	462	254	313	567	1,029
	15:00～16:00	236	253	489	194	270	464	953
	16:00～17:00	239	270	509	213	271	484	993
	17:00～18:00	212	356	568	210	271	481	1,049
合計		1,528	1,919	3,447	1,770	2,491	4,261	7,708



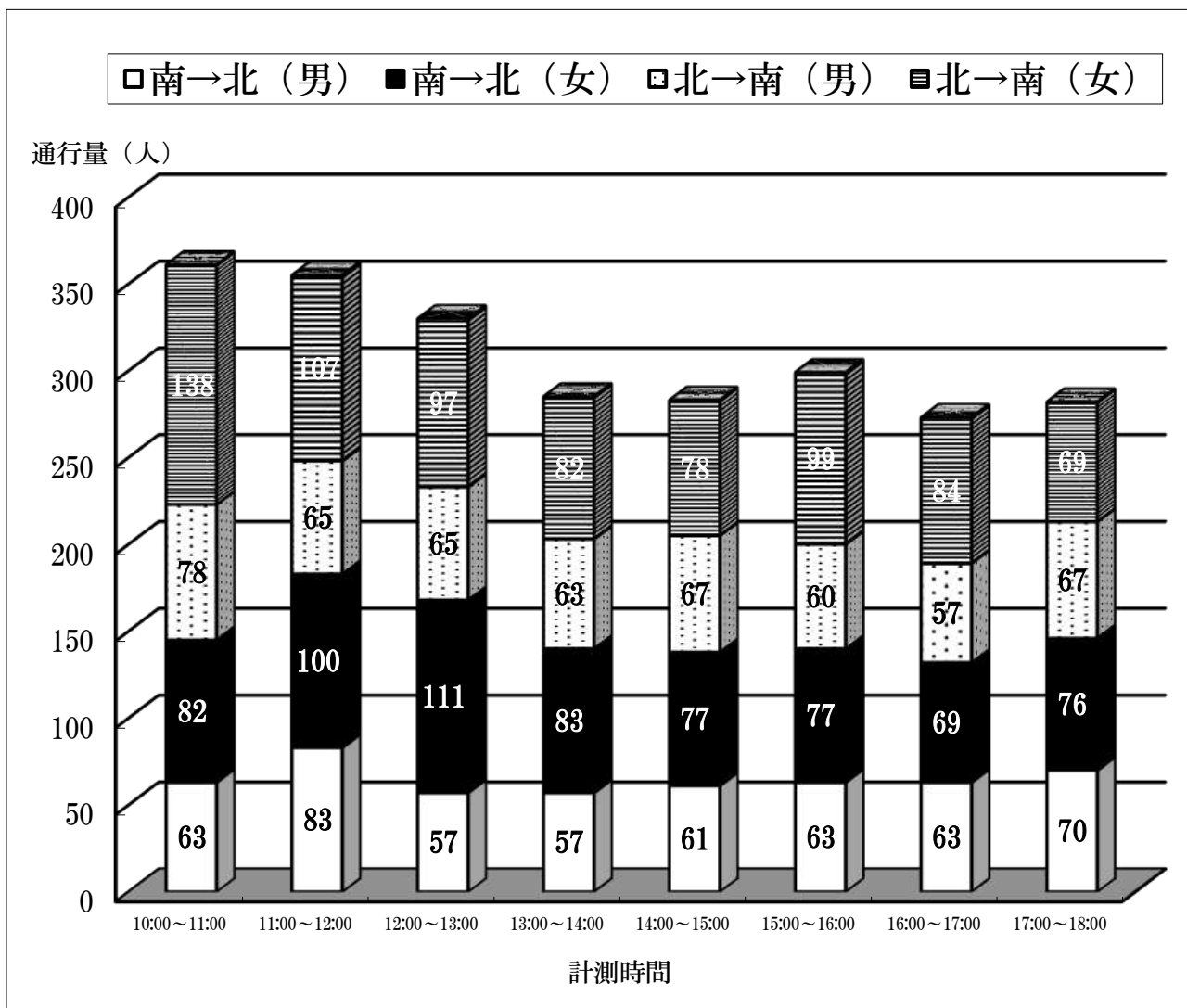
⑭旧横尾酒店前 (平日)

調査日		10月8日(金)						合計
方向		北 → 南			南 → 北			
性別		男	女	計	男	女	計	
計測時間	10:00~11:00	104	317	421	111	271	382	803
	11:00~12:00	109	375	484	97	345	442	926
	12:00~13:00	86	257	343	111	270	381	724
	13:00~14:00	74	227	301	69	181	250	551
	14:00~15:00	59	203	262	71	166	237	499
	15:00~16:00	68	188	256	78	169	247	503
	16:00~17:00	79	153	232	79	162	241	473
	17:00~18:00	90	153	243	98	153	251	494
合計		669	1,873	2,542	714	1,717	2,431	4,973



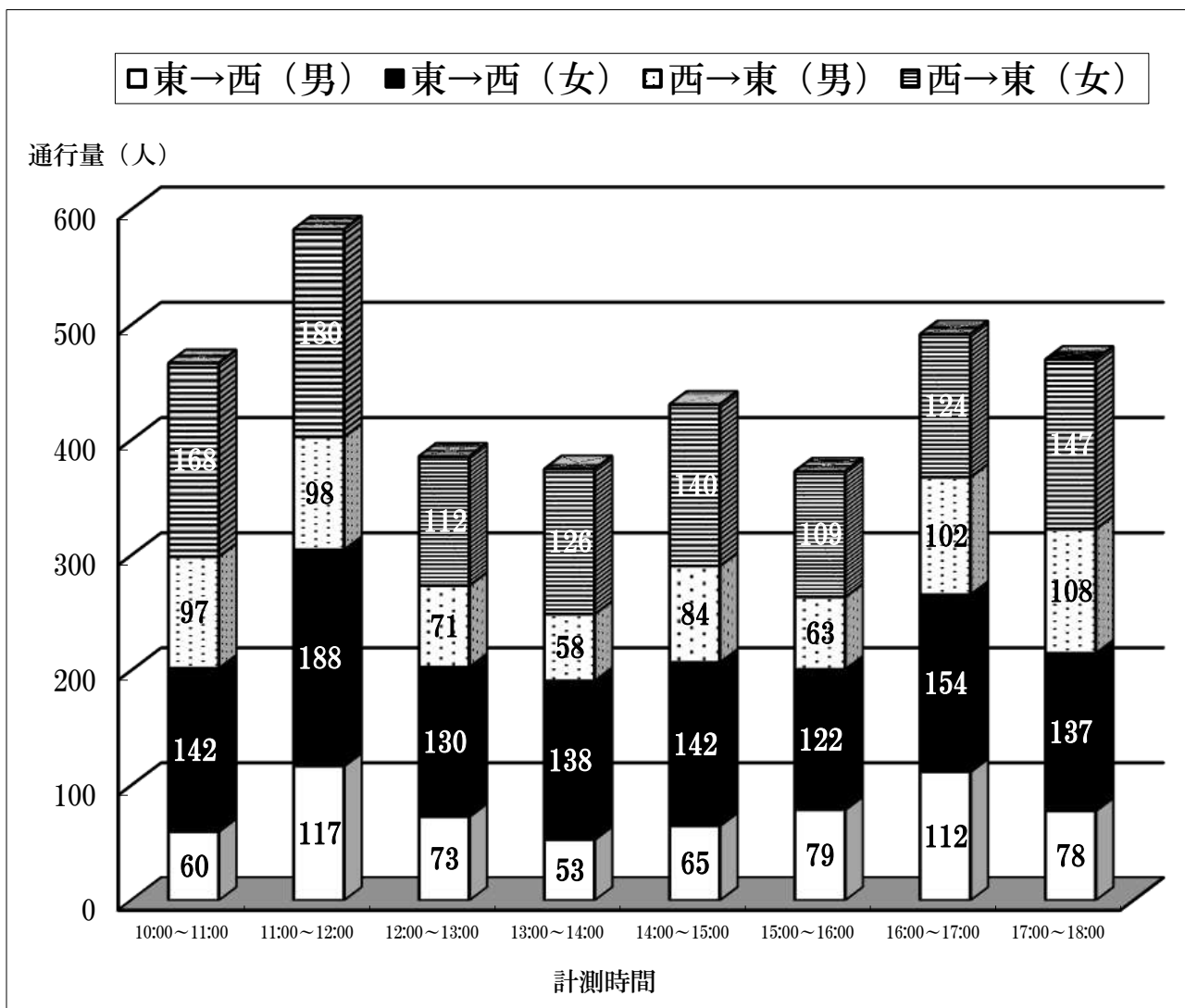
⑬旧横尾酒店前 (日曜日)

調査日		10月10日(日)						合計
方向		北 → 南			南 → 北			
性別		男	女	計	男	女	計	
計測時間	10:00~11:00	78	138	216	63	82	145	361
	11:00~12:00	65	107	172	83	100	183	355
	12:00~13:00	65	97	162	57	111	168	330
	13:00~14:00	63	82	145	57	83	140	285
	14:00~15:00	67	78	145	61	77	138	283
	15:00~16:00	60	99	159	63	77	140	299
	16:00~17:00	57	84	141	63	69	132	273
	17:00~18:00	67	69	136	70	76	146	282
合計		522	754	1,276	517	675	1,192	2,468



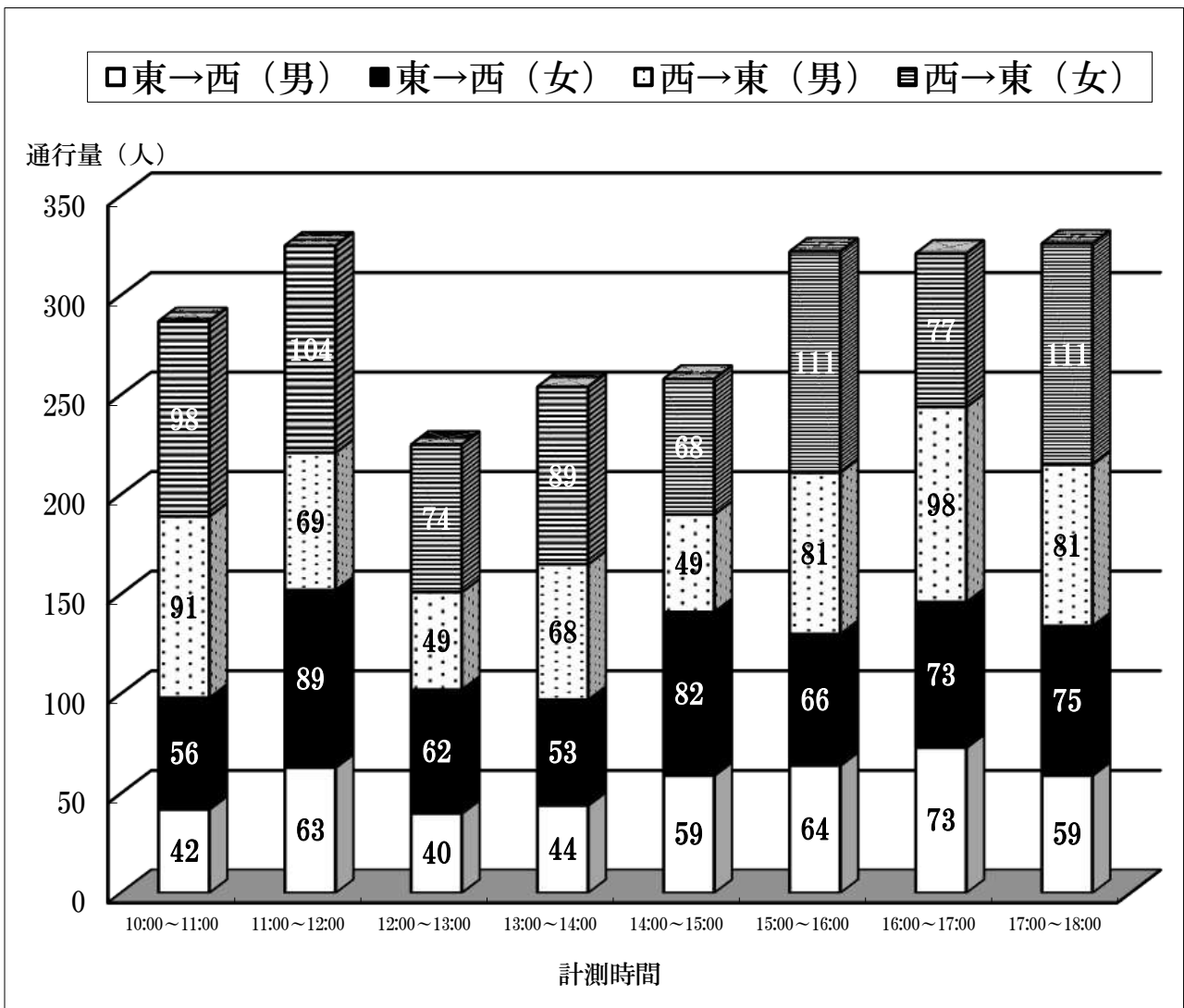
⑳長崎銀行千歳支店前 (平日)

調査日		10月8日(金)						合計
方向		東 → 西			西 → 東			
性別		男	女	計	男	女	計	
計測時間	10:00～11:00	60	142	202	97	168	265	467
	11:00～12:00	117	188	305	98	180	278	583
	12:00～13:00	73	130	203	71	112	183	386
	13:00～14:00	53	138	191	58	126	184	375
	14:00～15:00	65	142	207	84	140	224	431
	15:00～16:00	79	122	201	63	109	172	373
	16:00～17:00	112	154	266	102	124	226	492
	17:00～18:00	78	137	215	108	147	255	470
合計		637	1,153	1,790	681	1,106	1,787	3,577



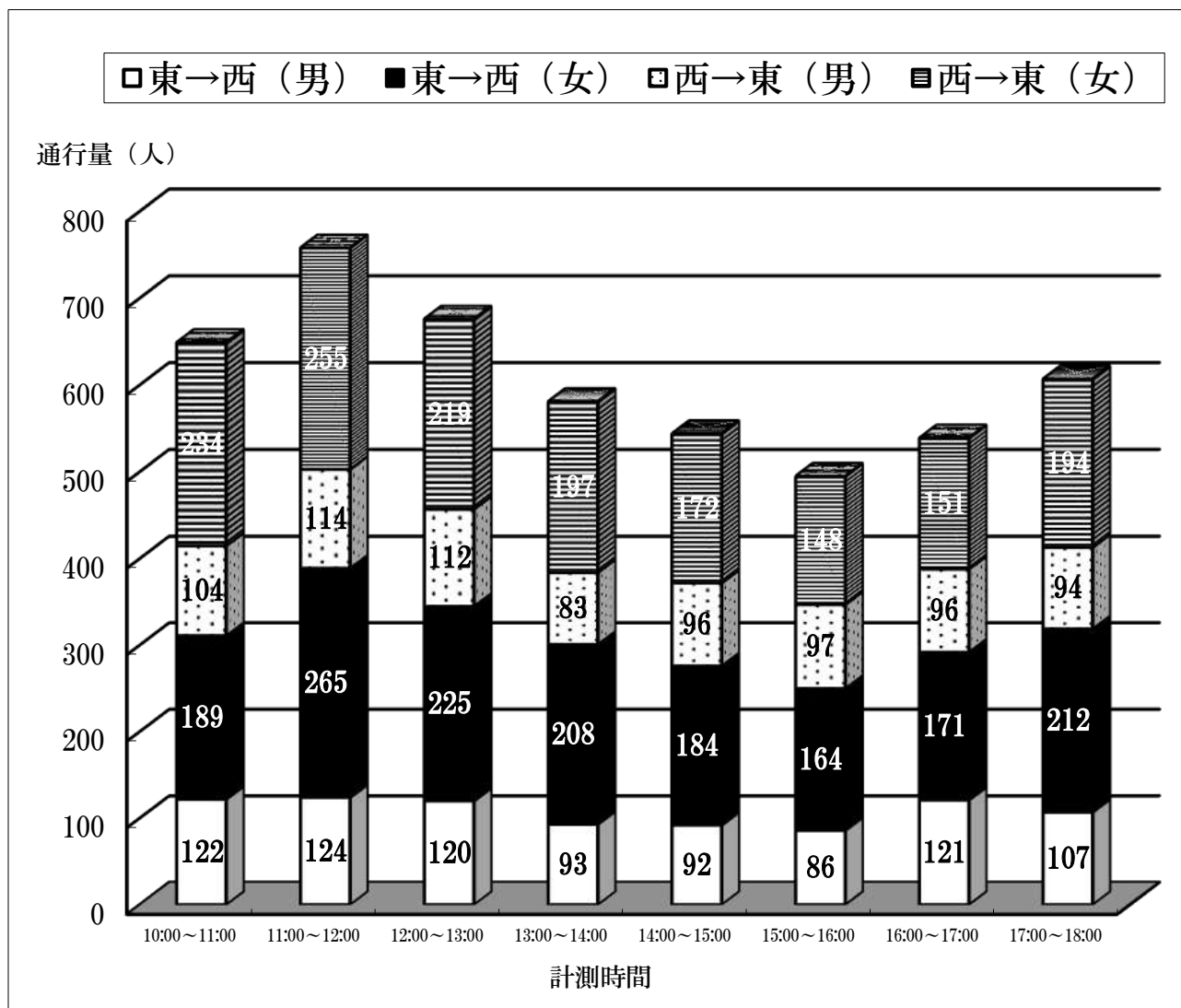
⑳長崎銀行千歳支店前 (日曜日)

調査日		10月10日(日)						合計
方向		東 → 西			西 → 東			
性別		男	女	計	男	女	計	
計測時間	10:00～11:00	42	56	98	91	98	189	287
	11:00～12:00	63	89	152	69	104	173	325
	12:00～13:00	40	62	102	49	74	123	225
	13:00～14:00	44	53	97	68	89	157	254
	14:00～15:00	59	82	141	49	68	117	258
	15:00～16:00	64	66	130	81	111	192	322
	16:00～17:00	73	73	146	98	77	175	321
	17:00～18:00	59	75	134	81	111	192	326
合計		444	556	1,000	586	732	1,318	2,318



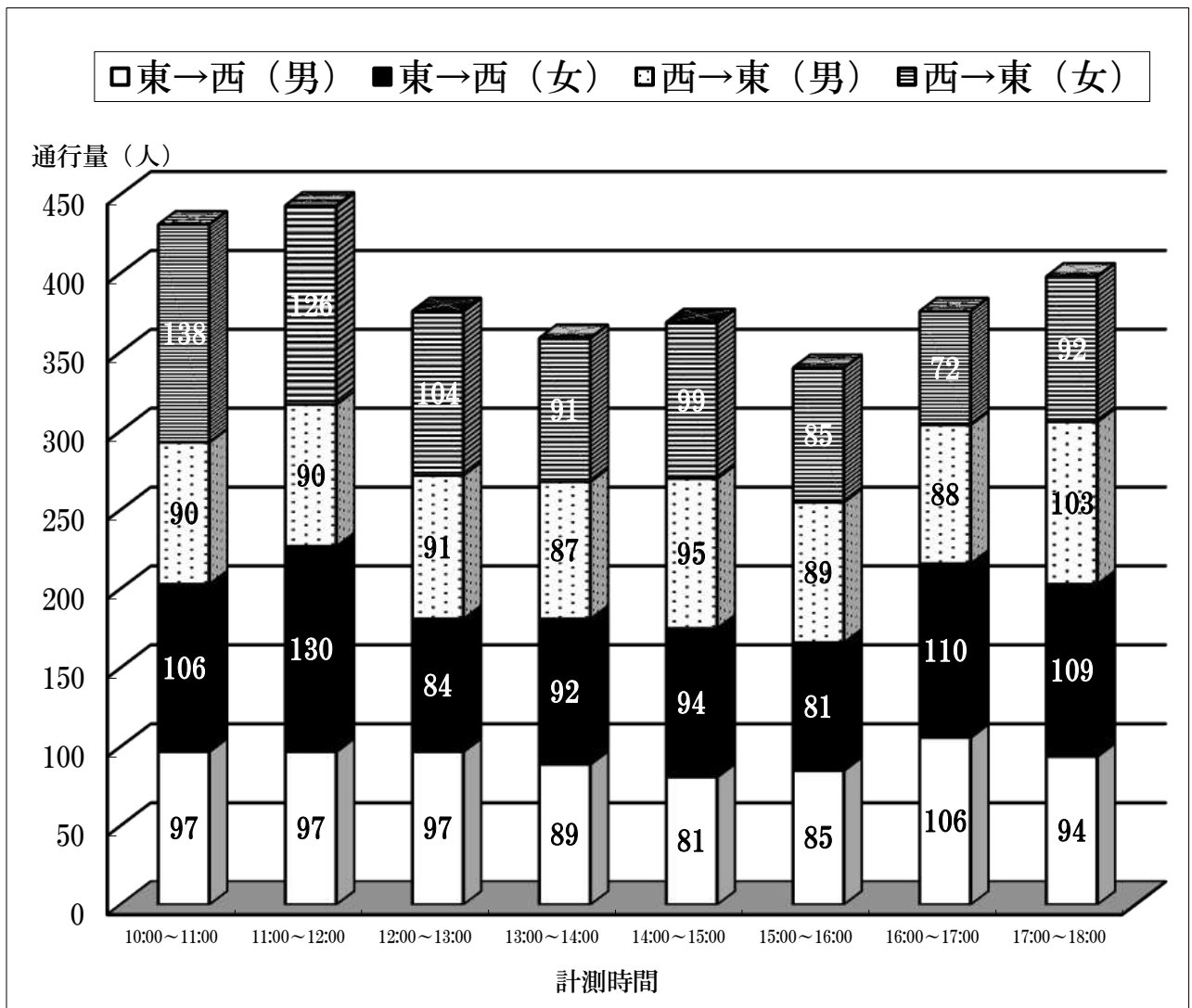
⑳ジョイフルサン住吉店前 (平日)

調査日		10月8日(金)						合計
方向		東 → 西			西 → 東			
性別		男	女	計	男	女	計	
計測時間	10:00~11:00	122	189	311	104	234	338	649
	11:00~12:00	124	265	389	114	255	369	758
	12:00~13:00	120	225	345	112	219	331	676
	13:00~14:00	93	208	301	83	197	280	581
	14:00~15:00	92	184	276	96	172	268	544
	15:00~16:00	86	164	250	97	148	245	495
	16:00~17:00	121	171	292	96	151	247	539
	17:00~18:00	107	212	319	94	194	288	607
合計		865	1,618	2,483	796	1,570	2,366	4,849



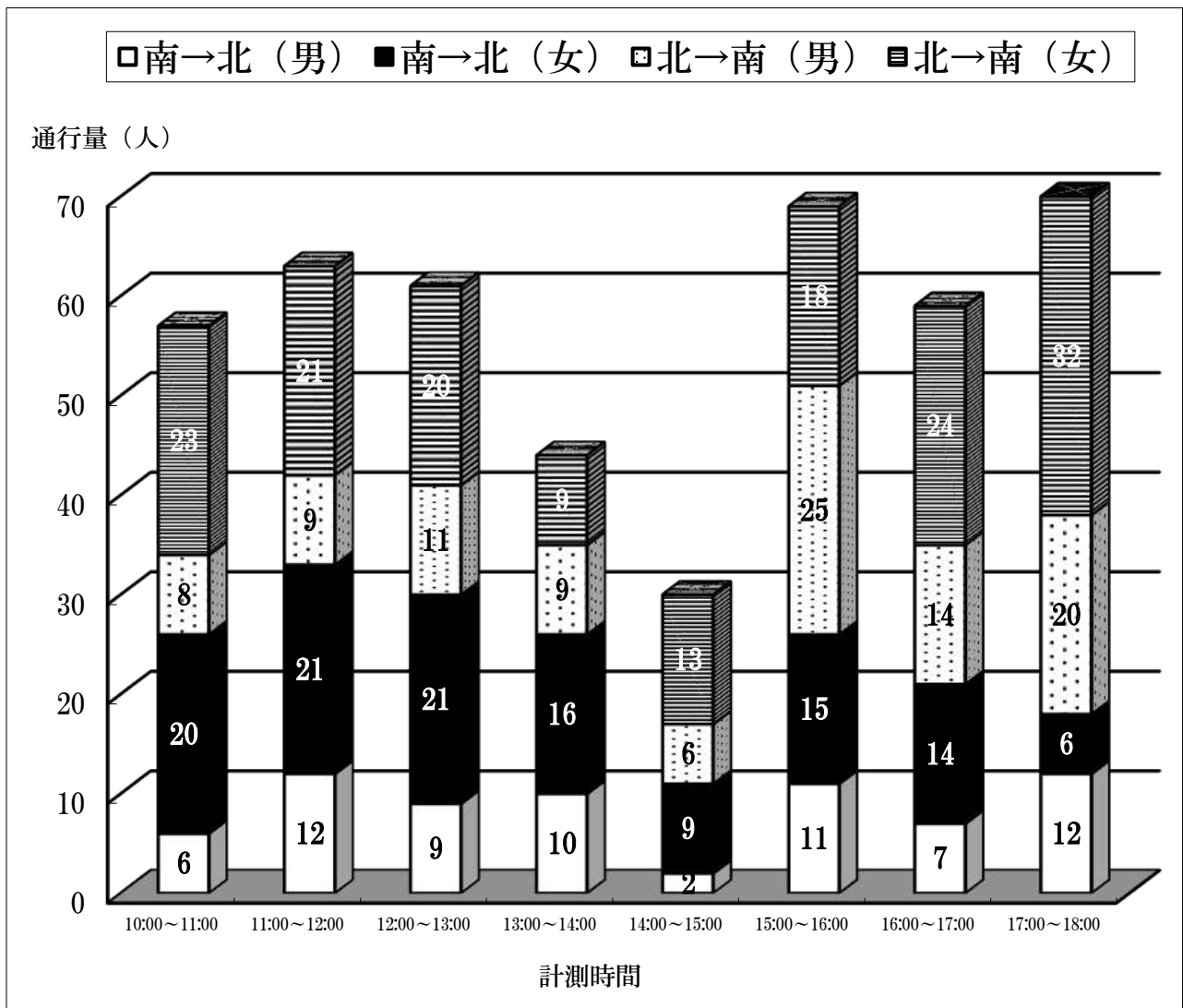
⑳ジョイフルサン住吉店前 (日曜日)

調査日		10月10日(日)						合計
方向		東 → 西			西 → 東			
性別		男	女	計	男	女	計	
計測時間	10:00～11:00	97	106	203	90	138	228	431
	11:00～12:00	97	130	227	90	126	216	443
	12:00～13:00	97	84	181	91	104	195	376
	13:00～14:00	89	92	181	87	91	178	359
	14:00～15:00	81	94	175	95	99	194	369
	15:00～16:00	85	81	166	89	85	174	340
	16:00～17:00	106	110	216	88	72	160	376
	17:00～18:00	94	109	203	103	92	195	398
合計		746	806	1,552	733	807	1,540	3,092



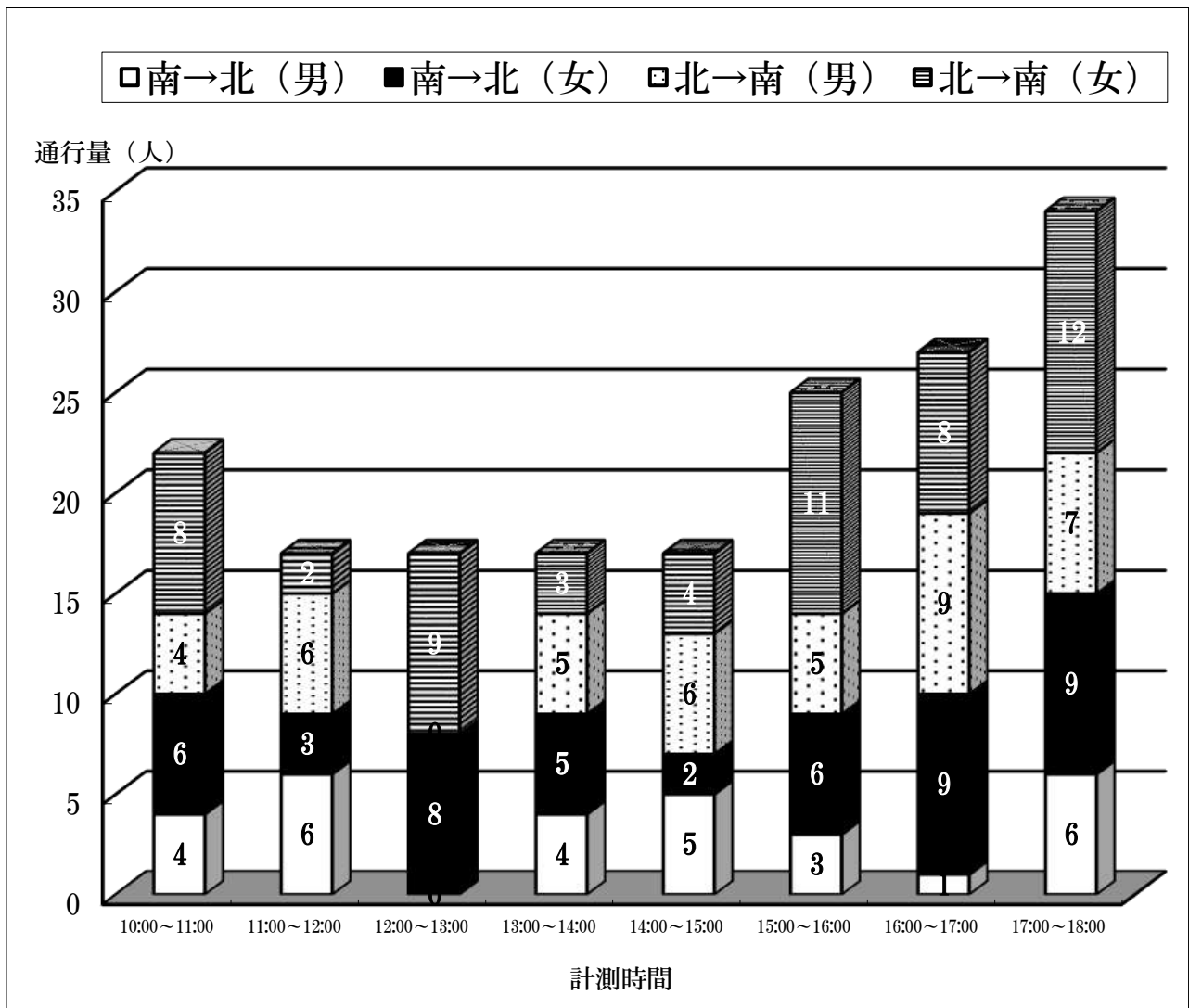
②十八親和銀行稲佐中央通り支店前 (平日)

調査日		10月8日(金)					合計	
方向		南 → 北			北 → 南			
性別		男	女	計	男	女		計
計測時間	10:00～11:00	6	20	26	8	23	31	57
	11:00～12:00	12	21	33	9	21	30	63
	12:00～13:00	9	21	30	11	20	31	61
	13:00～14:00	10	16	26	9	9	18	44
	14:00～15:00	2	9	11	6	13	19	30
	15:00～16:00	11	15	26	25	18	43	69
	16:00～17:00	7	14	21	14	24	38	59
	17:00～18:00	12	6	18	20	32	52	70
合計		69	122	191	102	160	262	453



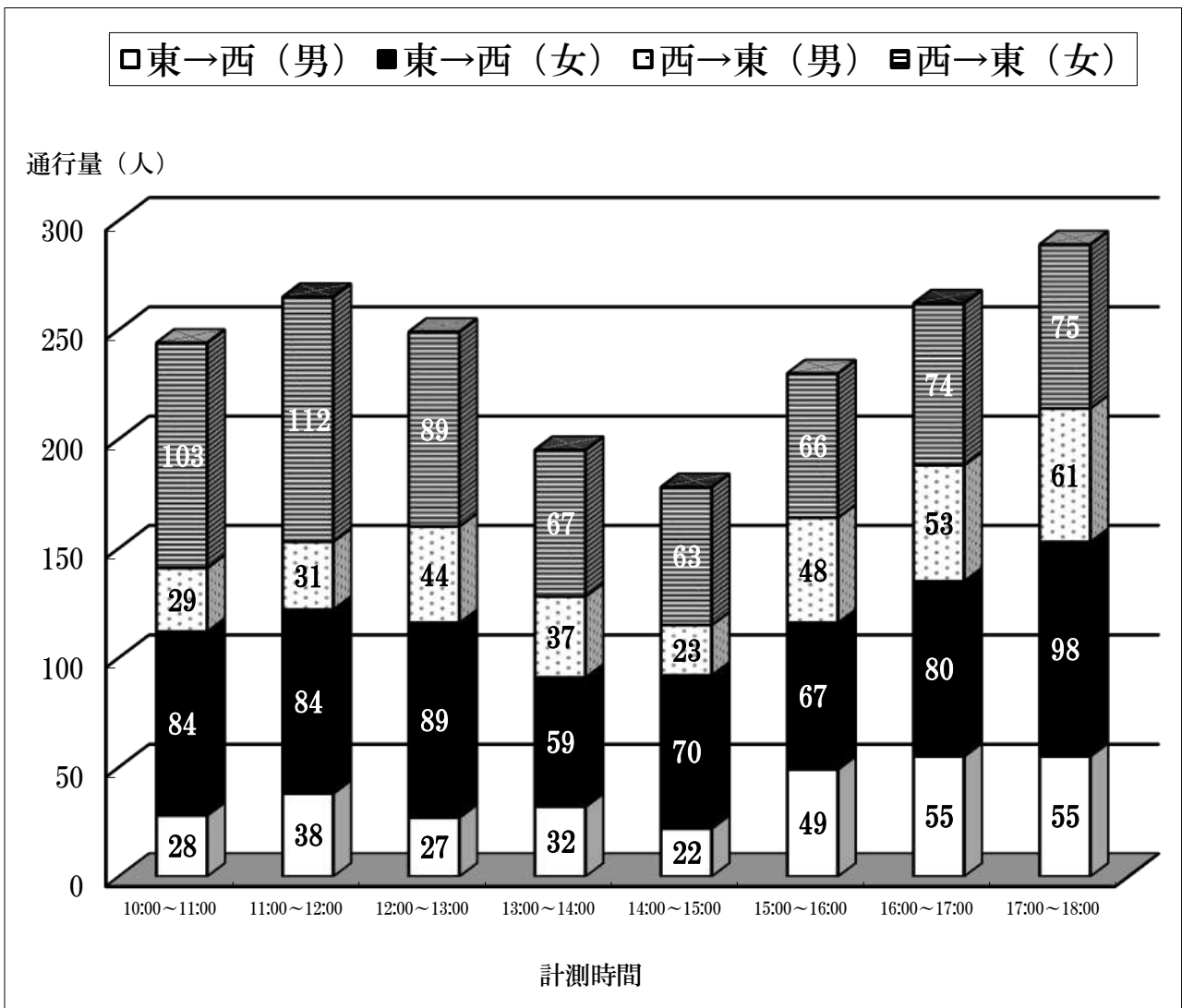
②十八親和銀行稲佐中央通り支店前 (日曜日)

調査日		10月10日(日)						合計
方向		南 → 北			北 → 南			
性別		男	女	計	男	女	計	
計測時間	10:00~11:00	4	6	10	4	8	12	22
	11:00~12:00	6	3	9	6	2	8	17
	12:00~13:00	0	8	8	0	9	9	17
	13:00~14:00	4	5	9	5	3	8	17
	14:00~15:00	5	2	7	6	4	10	17
	15:00~16:00	3	6	9	5	11	16	25
	16:00~17:00	1	9	10	9	8	17	27
	17:00~18:00	6	9	15	7	12	19	34
合計		29	48	77	42	57	99	176



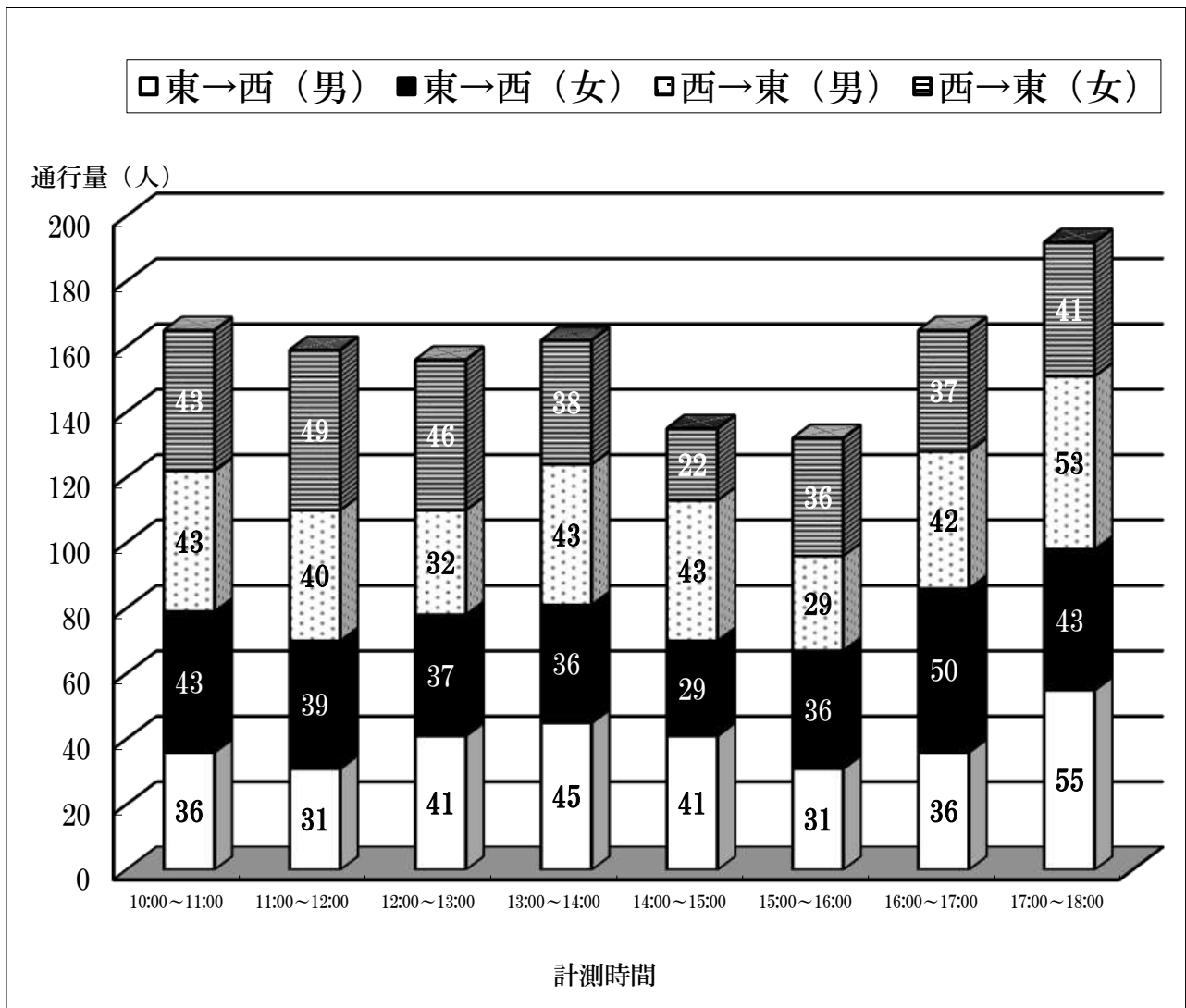
②③ タクシー乗り場前：城栄町（平日）

調査日		10月8日（金）						合 計
方 向		東 → 西			西 → 東			
性 別		男	女	計	男	女	計	
計測時間	10:00～11:00	28	84	112	29	103	132	244
	11:00～12:00	38	84	122	31	112	143	265
	12:00～13:00	27	89	116	44	89	133	249
	13:00～14:00	32	59	91	37	67	104	195
	14:00～15:00	22	70	92	23	63	86	178
	15:00～16:00	49	67	116	48	66	114	230
	16:00～17:00	55	80	135	53	74	127	262
	17:00～18:00	55	98	153	61	75	136	289
合 計		306	631	937	326	649	975	1,912



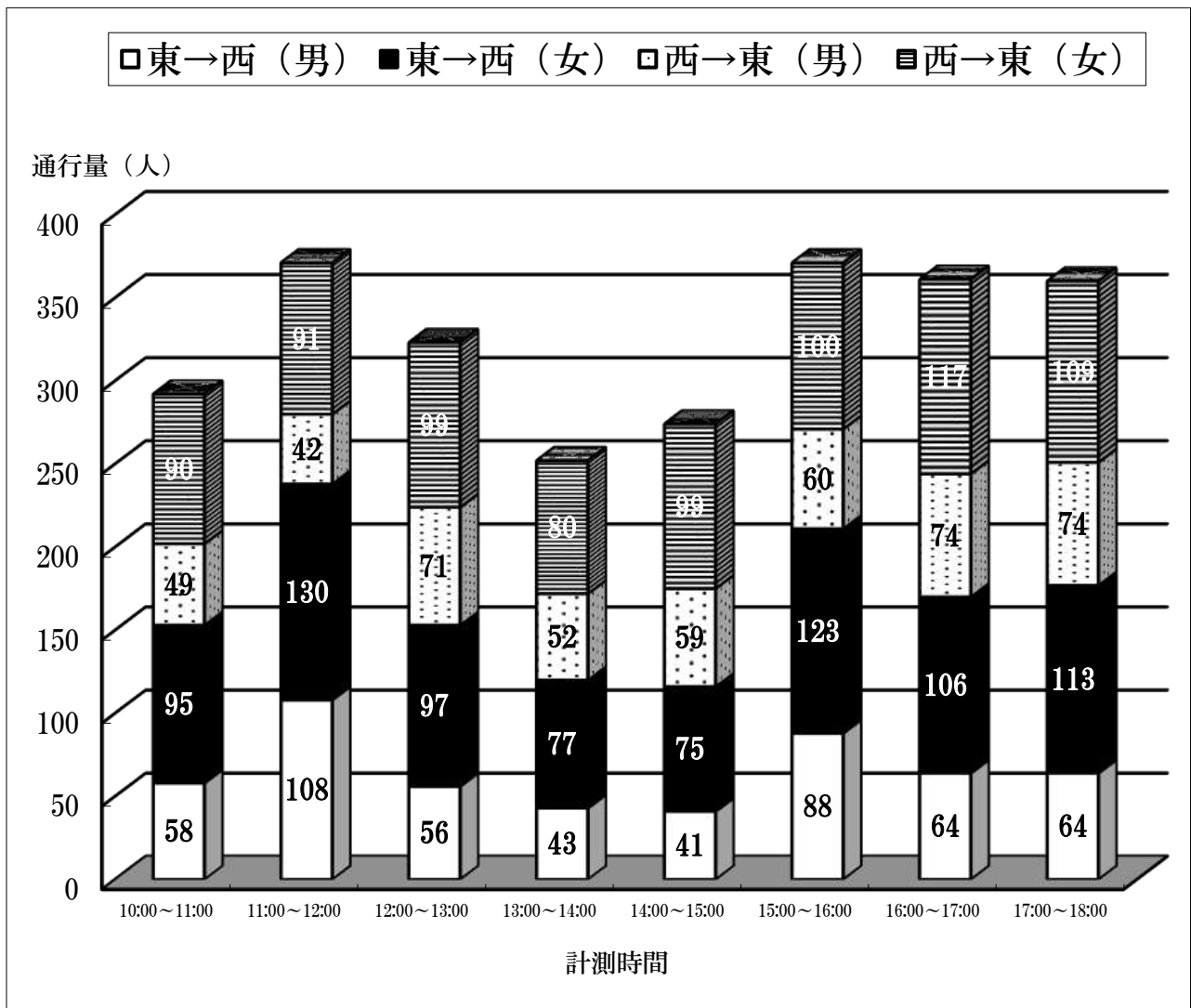
②③ タクシー乗り場前：城栄町（日曜日）

調査日		10月10日（日）						合 計
方 向		東 → 西			西 → 東			
性 別		男	女	計	男	女	計	
計測時間	10:00～11:00	36	43	79	43	43	86	165
	11:00～12:00	31	39	70	40	49	89	159
	12:00～13:00	41	37	78	32	46	78	156
	13:00～14:00	45	36	81	43	38	81	162
	14:00～15:00	41	29	70	43	22	65	135
	15:00～16:00	31	36	67	29	36	65	132
	16:00～17:00	36	50	86	42	37	79	165
	17:00～18:00	55	43	98	53	41	94	192
合 計		316	313	629	325	312	637	1,266



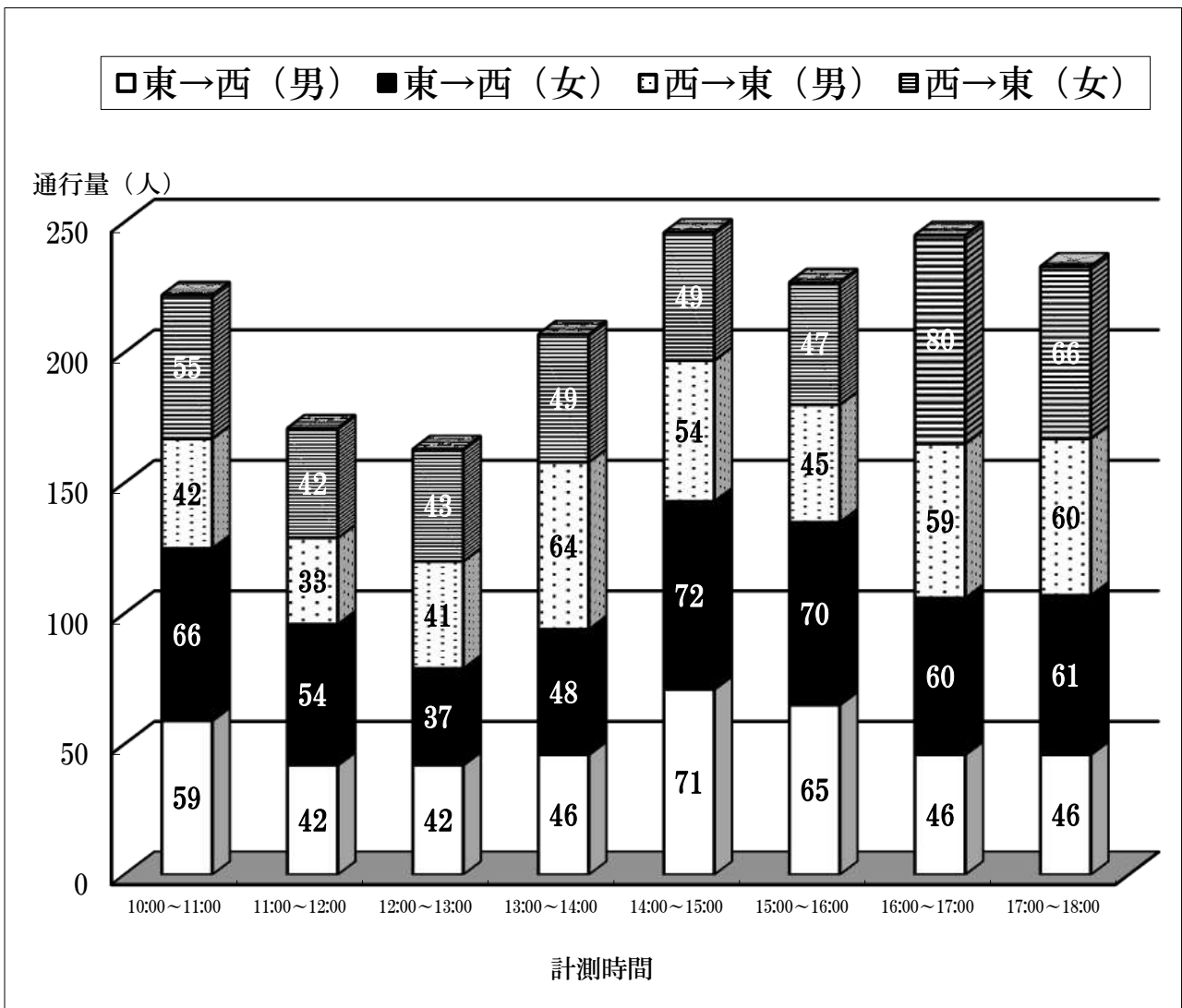
②④十八親和銀行浦上支店前 (平日)

調査日		10月8日(金)						合計
方向		東 → 西			西 → 東			
性別		男	女	計	男	女	計	
計測時間	10:00～11:00	58	95	153	49	90	139	292
	11:00～12:00	108	130	238	42	91	133	371
	12:00～13:00	56	97	153	71	99	170	323
	13:00～14:00	43	77	120	52	80	132	252
	14:00～15:00	41	75	116	59	99	158	274
	15:00～16:00	88	123	211	60	100	160	371
	16:00～17:00	64	106	170	74	117	191	361
	17:00～18:00	64	113	177	74	109	183	360
合計		522	816	1,338	481	785	1,266	2,604



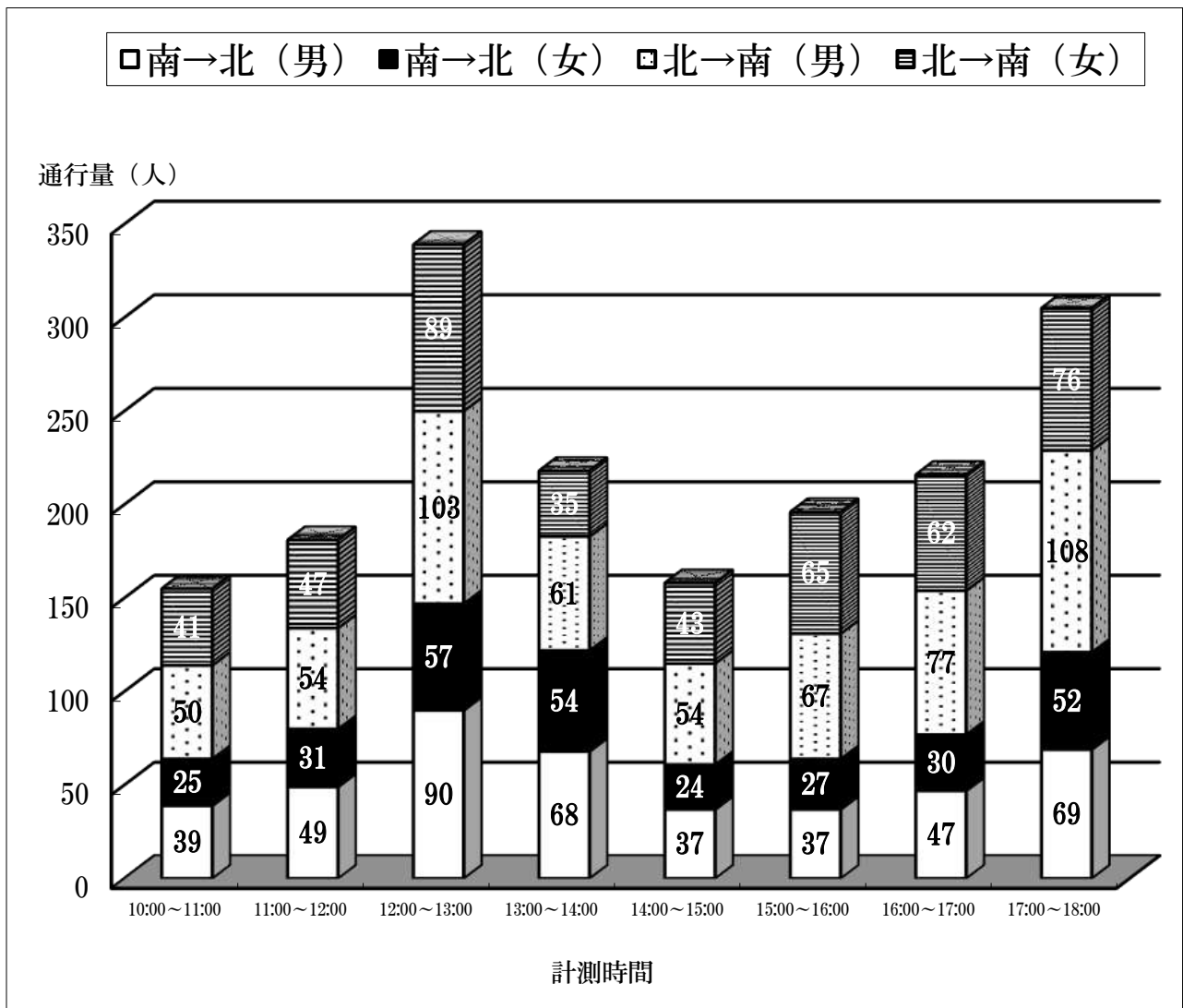
②④十八親和銀行浦上支店前 (日曜日)

調査日		10月10日(日)						合計
方向		東 → 西			西 → 東			
性別		男	女	計	男	女	計	
計測時間	10:00～11:00	59	66	125	42	55	97	222
	11:00～12:00	42	54	96	33	42	75	171
	12:00～13:00	42	37	79	41	43	84	163
	13:00～14:00	46	48	94	64	49	113	207
	14:00～15:00	71	72	143	54	49	103	246
	15:00～16:00	65	70	135	45	47	92	227
	16:00～17:00	46	60	106	59	80	139	245
	17:00～18:00	46	61	107	60	66	126	233
合計		417	468	885	398	431	829	1,714



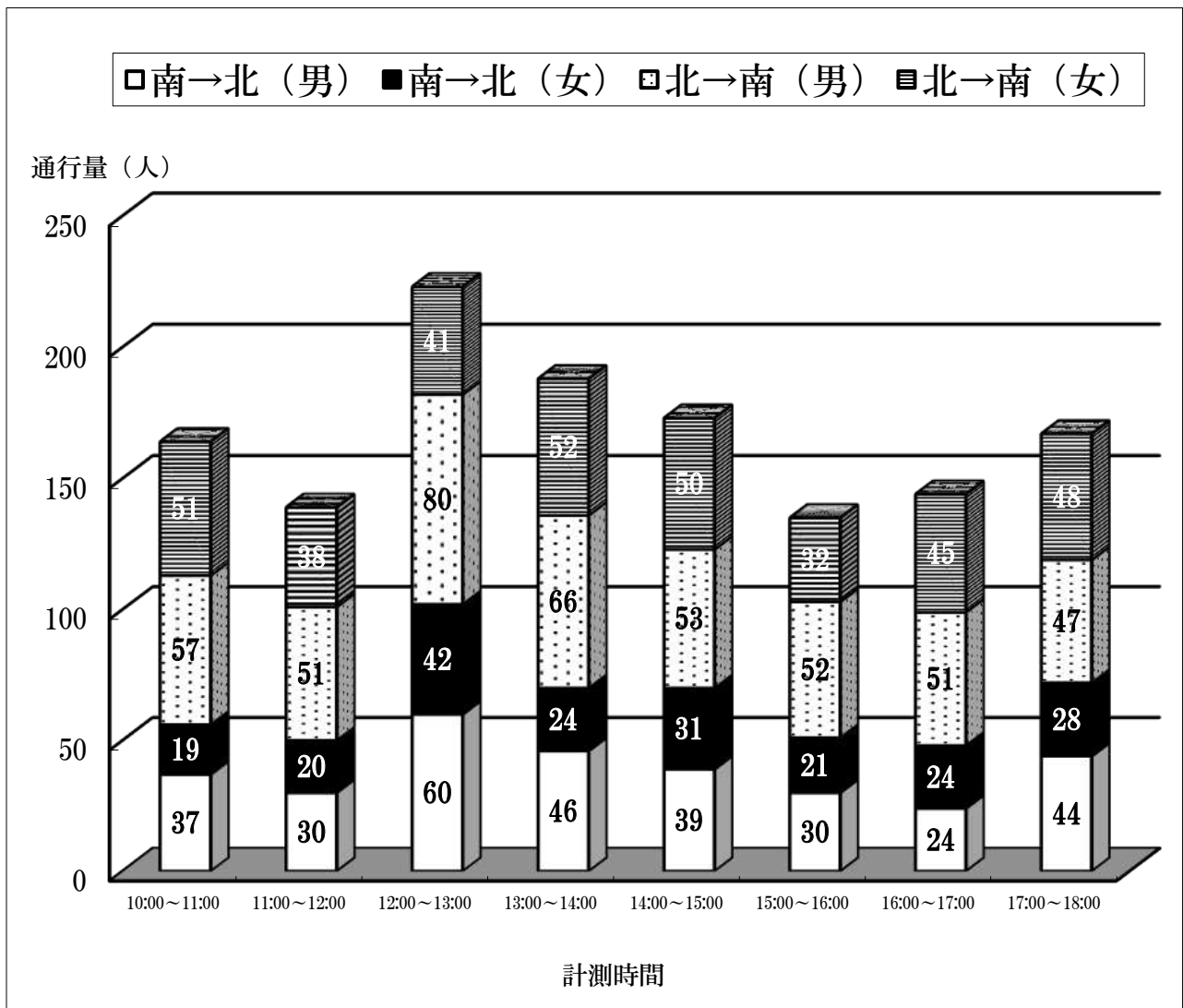
②⑤ ローソン長崎駅前通店前 (平日)

調査日		10月8日(金)						合計
方向		南 → 北			北 → 南			
性別		男	女	計	男	女	計	
計測時間	10:00~11:00	39	25	64	50	41	91	155
	11:00~12:00	49	31	80	54	47	101	181
	12:00~13:00	90	57	147	103	89	192	339
	13:00~14:00	68	54	122	61	35	96	218
	14:00~15:00	37	24	61	54	43	97	158
	15:00~16:00	37	27	64	67	65	132	196
	16:00~17:00	47	30	77	77	62	139	216
	17:00~18:00	69	52	121	108	76	184	305
合計		436	300	736	574	458	1,032	1,768



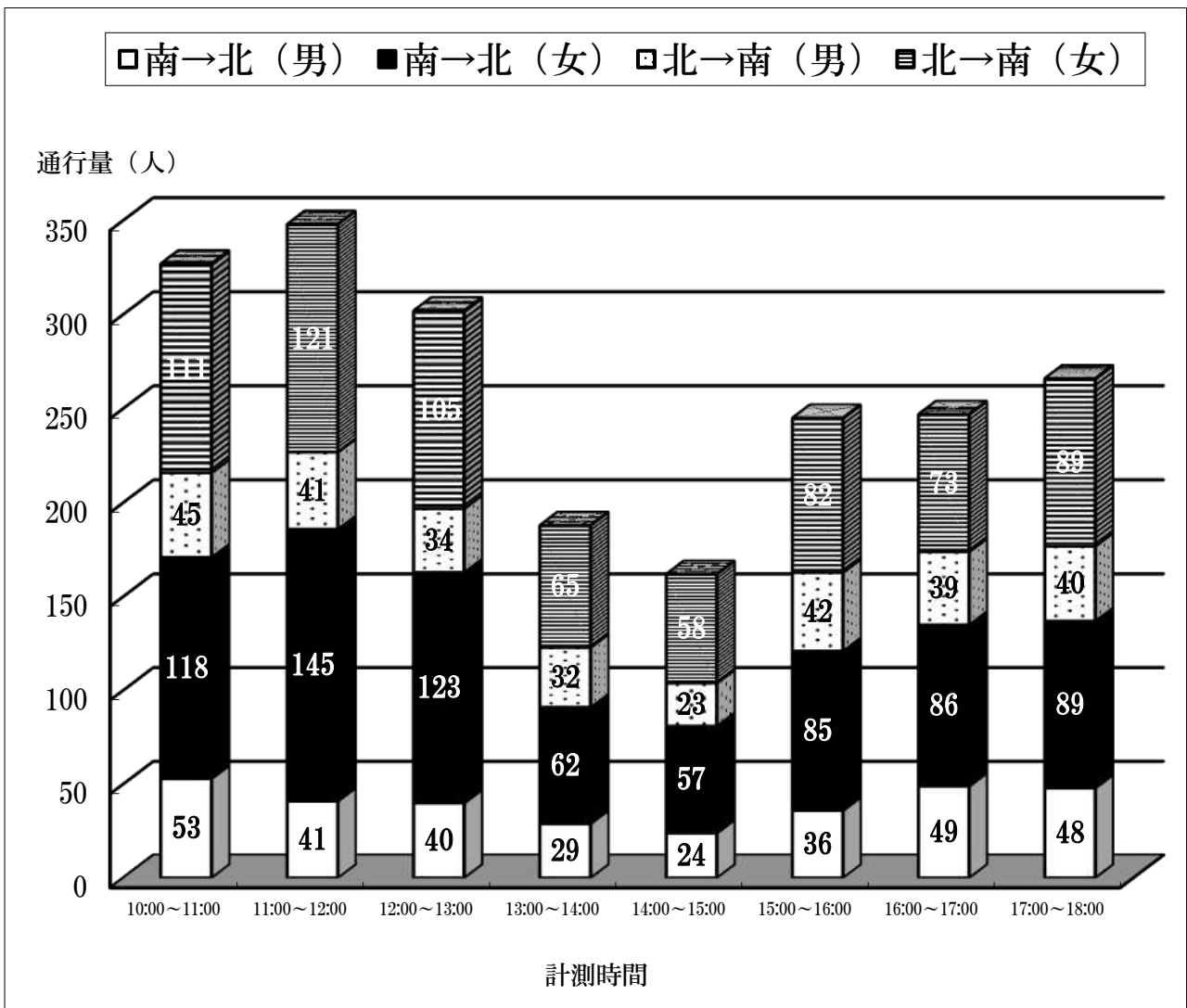
②⑤ ローソン長崎駅前通店前 (日曜日)

調査日		10月10日(日)						合計
方向		南 → 北			北 → 南			
性別		男	女	計	男	女	計	
計測時間	10:00~11:00	37	19	56	57	51	108	164
	11:00~12:00	30	20	50	51	38	89	139
	12:00~13:00	60	42	102	80	41	121	223
	13:00~14:00	46	24	70	66	52	118	188
	14:00~15:00	39	31	70	53	50	103	173
	15:00~16:00	30	21	51	52	32	84	135
	16:00~17:00	24	24	48	51	45	96	144
	17:00~18:00	44	28	72	47	48	95	167
合計		310	209	519	457	357	814	1,333



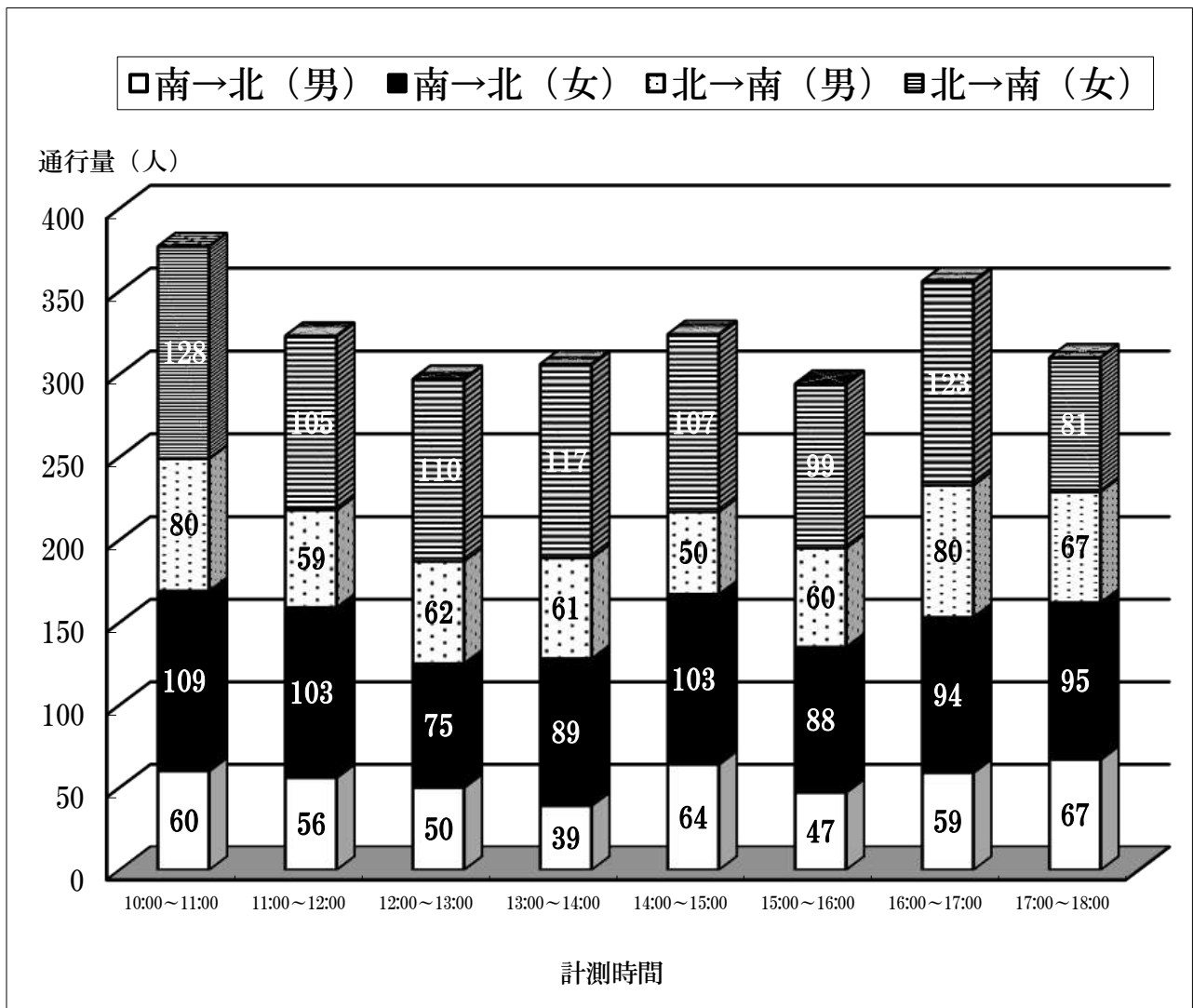
②⑥ ダンクU前 (平日)

調査日		10月8日(金)						合計
方向		南 → 北			北 → 南			
性別		男	女	計	男	女	計	
計測時間	10:00~11:00	53	118	171	45	111	156	327
	11:00~12:00	41	145	186	41	121	162	348
	12:00~13:00	40	123	163	34	105	139	302
	13:00~14:00	29	62	91	32	65	97	188
	14:00~15:00	24	57	81	23	58	81	162
	15:00~16:00	36	85	121	42	82	124	245
	16:00~17:00	49	86	135	39	73	112	247
	17:00~18:00	48	89	137	40	89	129	266
合計		320	765	1,085	296	704	1,000	2,085



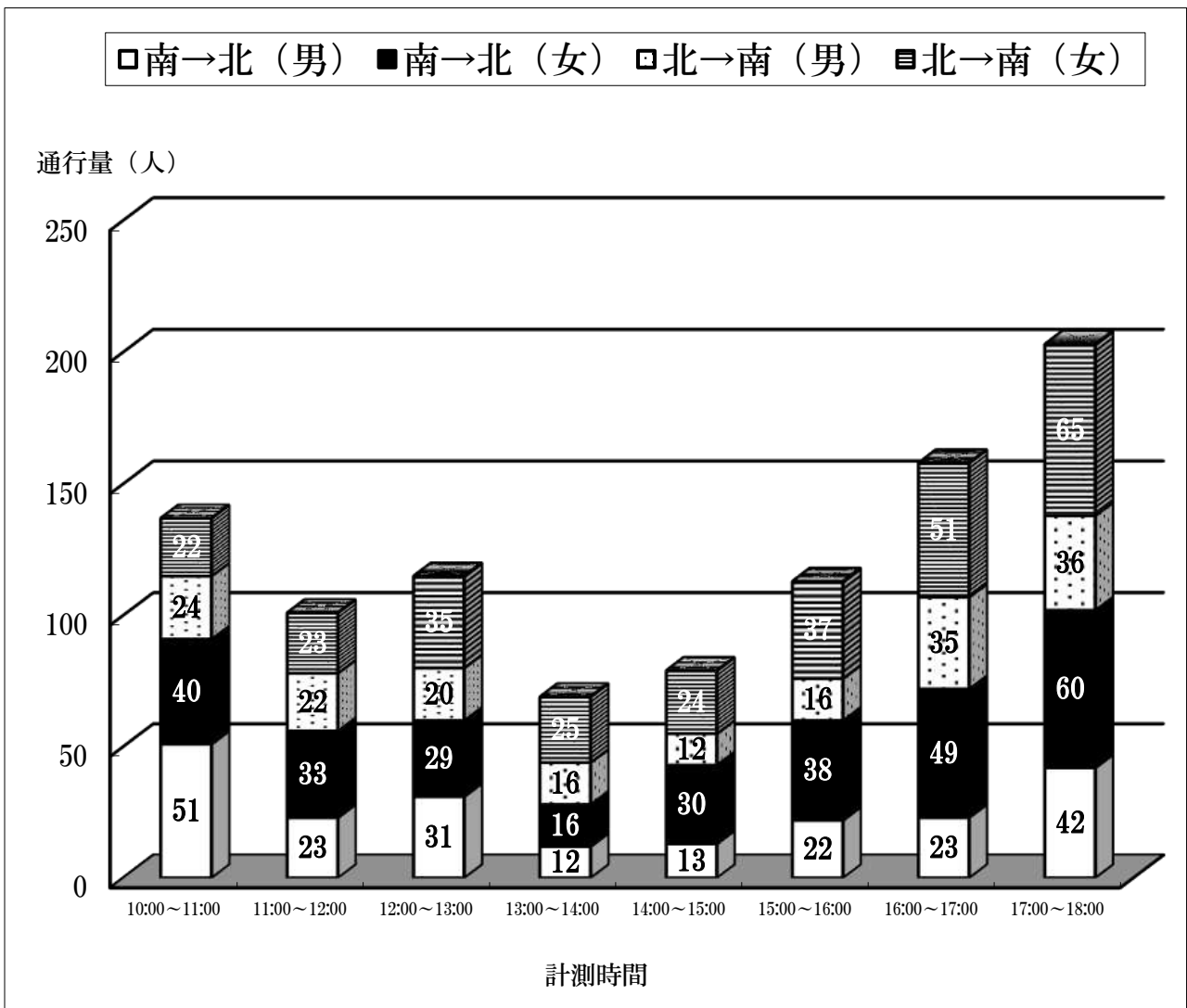
②⑥ ダンクU前 (日曜日)

調査日		10月10日(日)						合計
方向		南 → 北			北 → 南			
性別		男	女	計	男	女	計	
計測時間	10:00~11:00	60	109	169	80	128	208	377
	11:00~12:00	56	103	159	59	105	164	323
	12:00~13:00	50	75	125	62	110	172	297
	13:00~14:00	39	89	128	61	117	178	306
	14:00~15:00	64	103	167	50	107	157	324
	15:00~16:00	47	88	135	60	99	159	294
	16:00~17:00	59	94	153	80	123	203	356
	17:00~18:00	67	95	162	67	81	148	310
合計		442	756	1,198	519	870	1,389	2,587



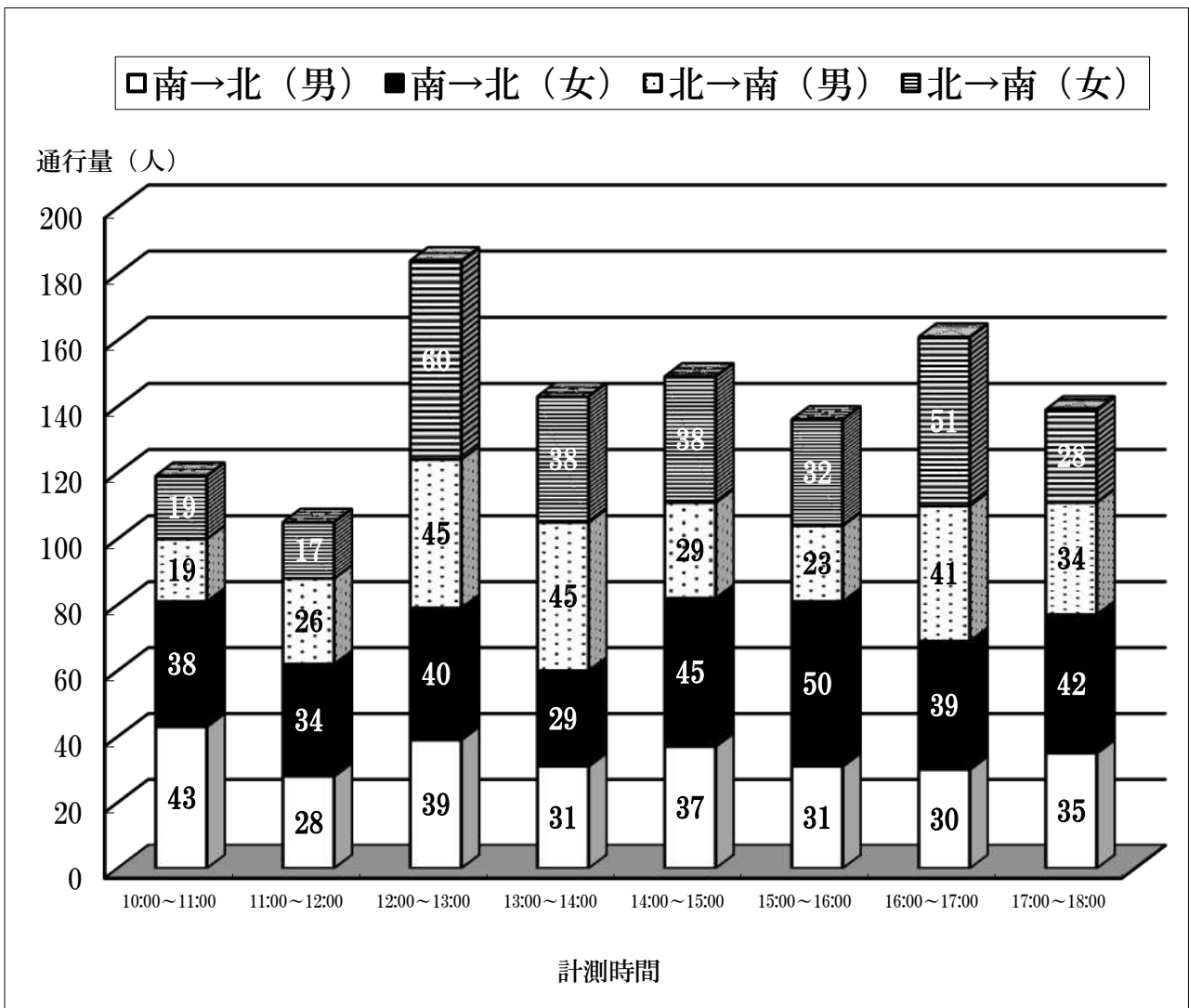
②7 プレミスト大浦海岸通前 (平日)

調査日		10月8日(金)						合計
方向		南 → 北			北 → 南			
性別		男	女	計	男	女	計	
計測時間	10:00~11:00	51	40	91	24	22	46	137
	11:00~12:00	23	33	56	22	23	45	101
	12:00~13:00	31	29	60	20	35	55	115
	13:00~14:00	12	16	28	16	25	41	69
	14:00~15:00	13	30	43	12	24	36	79
	15:00~16:00	22	38	60	16	37	53	113
	16:00~17:00	23	49	72	35	51	86	158
	17:00~18:00	42	60	102	36	65	101	203
合計		217	295	512	181	282	463	975



②7 プレミスト大浦海岸通前 (日曜日)

調査日		10月10日(日)						合計
方向		南 → 北			北 → 南			
性別		男	女	計	男	女	計	
計測時間	10:00~11:00	43	38	81	19	19	38	119
	11:00~12:00	28	34	62	26	17	43	105
	12:00~13:00	39	40	79	45	60	105	184
	13:00~14:00	31	29	60	45	38	83	143
	14:00~15:00	37	45	82	29	38	67	149
	15:00~16:00	31	50	81	23	32	55	136
	16:00~17:00	30	39	69	41	51	92	161
	17:00~18:00	35	42	77	34	28	62	139
合計		274	317	591	262	283	545	1,136



3. 通行量の推移

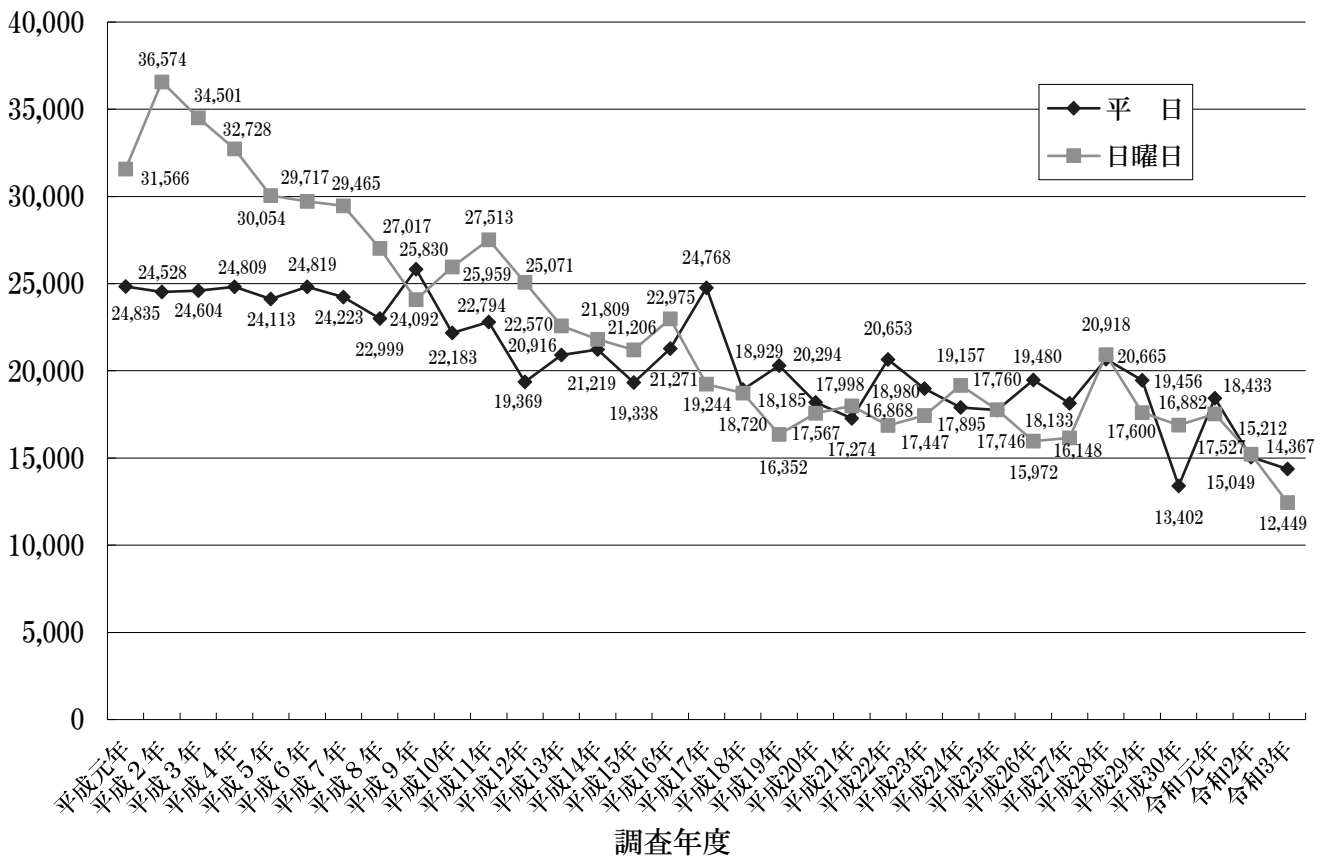
(平成元年～令和3年)

1. 通行量の推移 (表)
2. 通行量の推移 (グラフ)

(2) 通行量の推移 (グラフ)

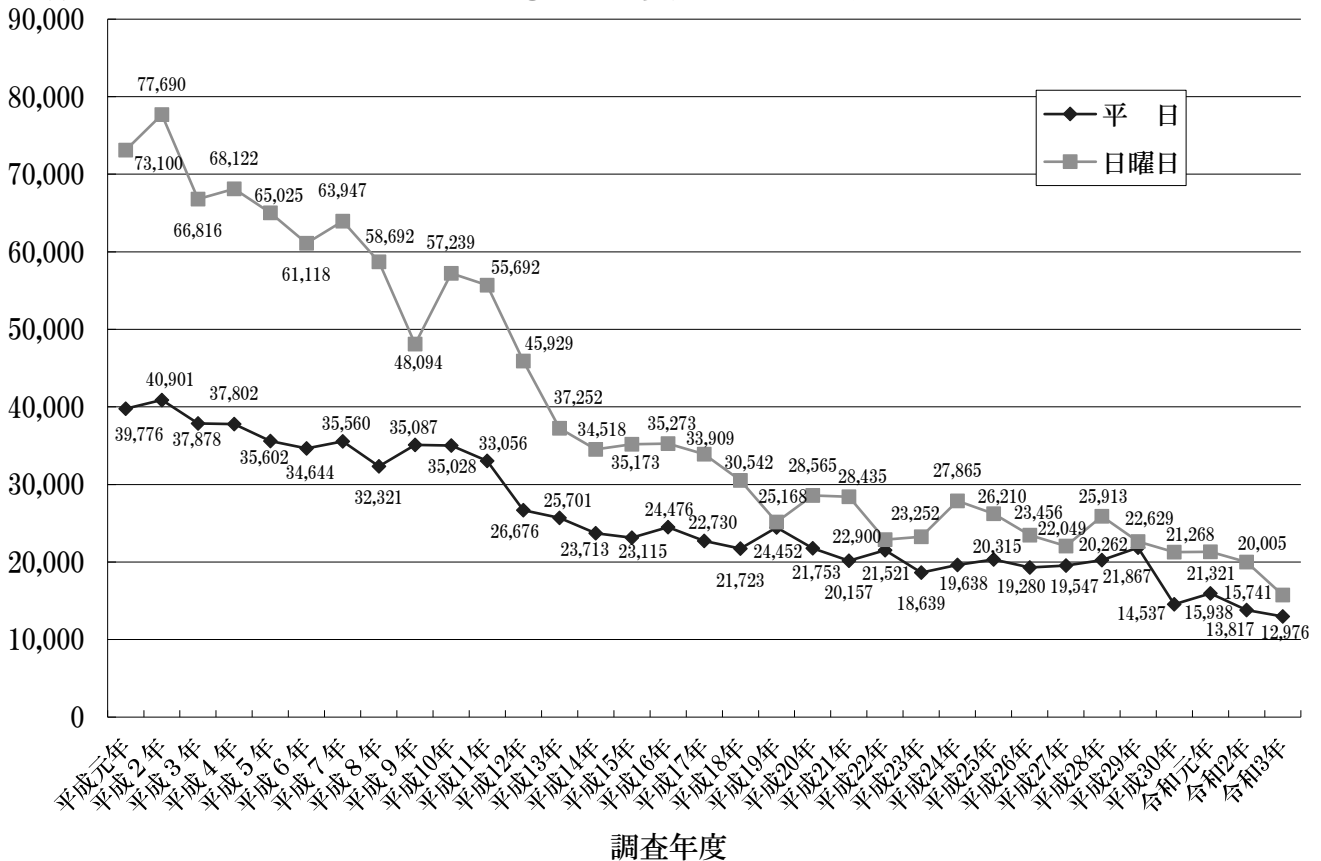
① 安達ビル前

通行量 (人)



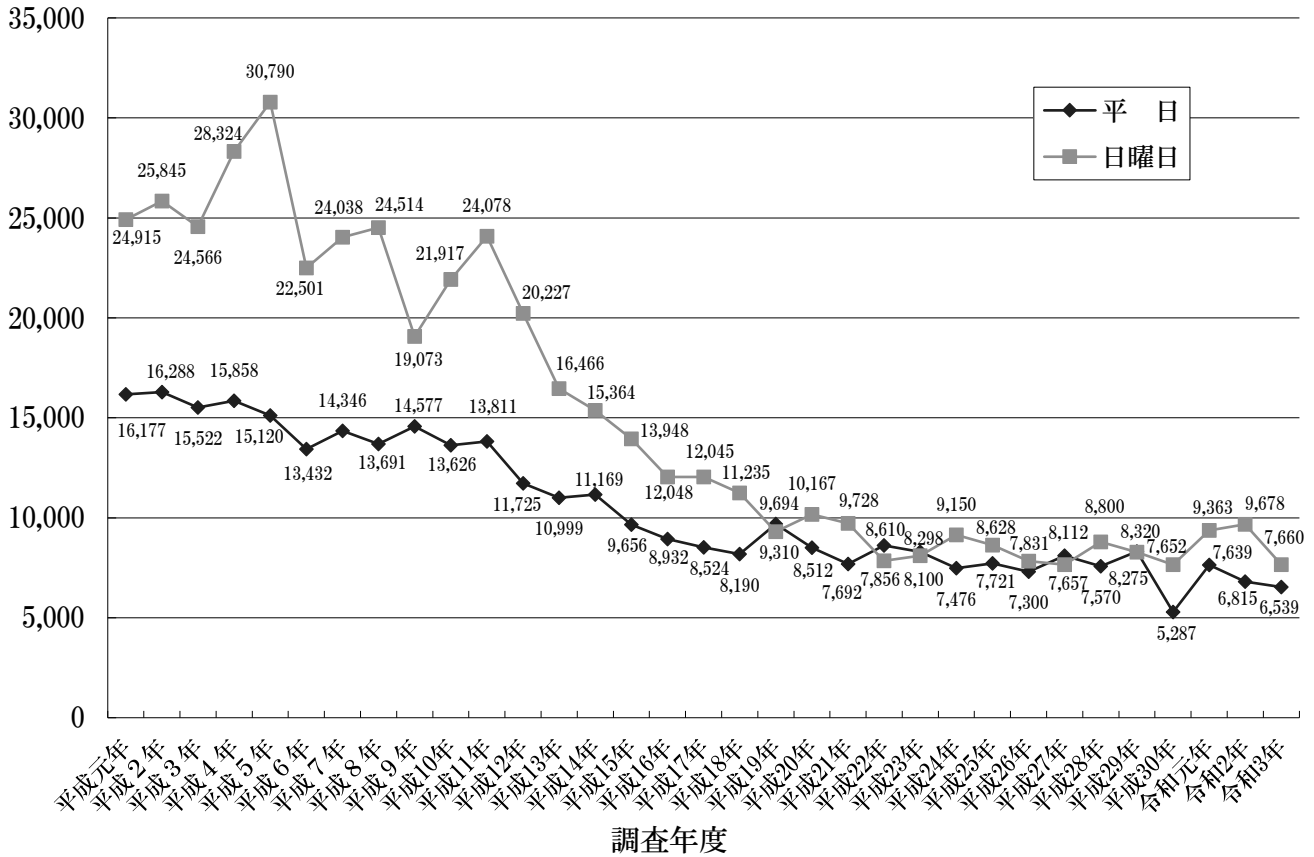
② 旧三菱UFJ銀行前

通行量 (人)



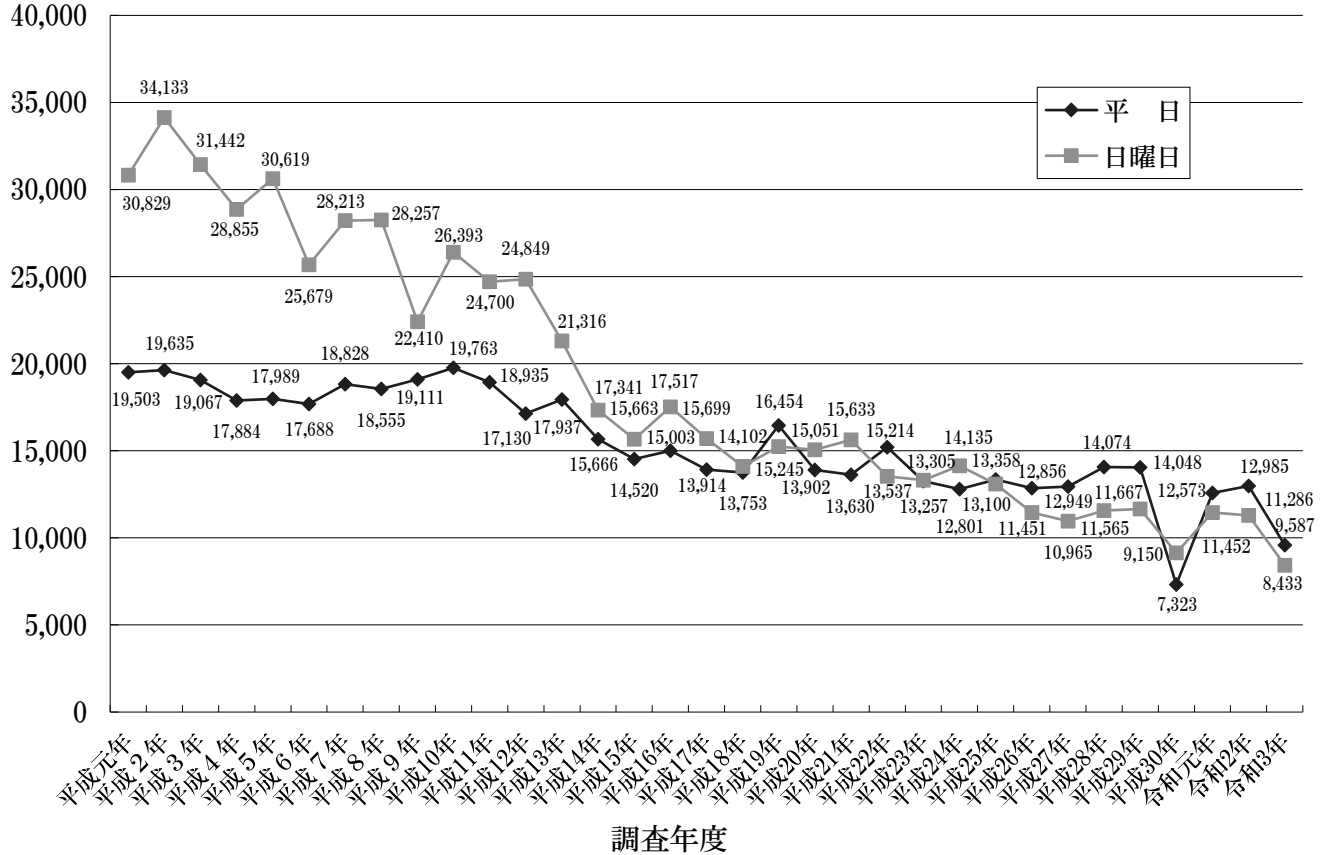
通行量 (人)

③ 稲垣屋ビル前



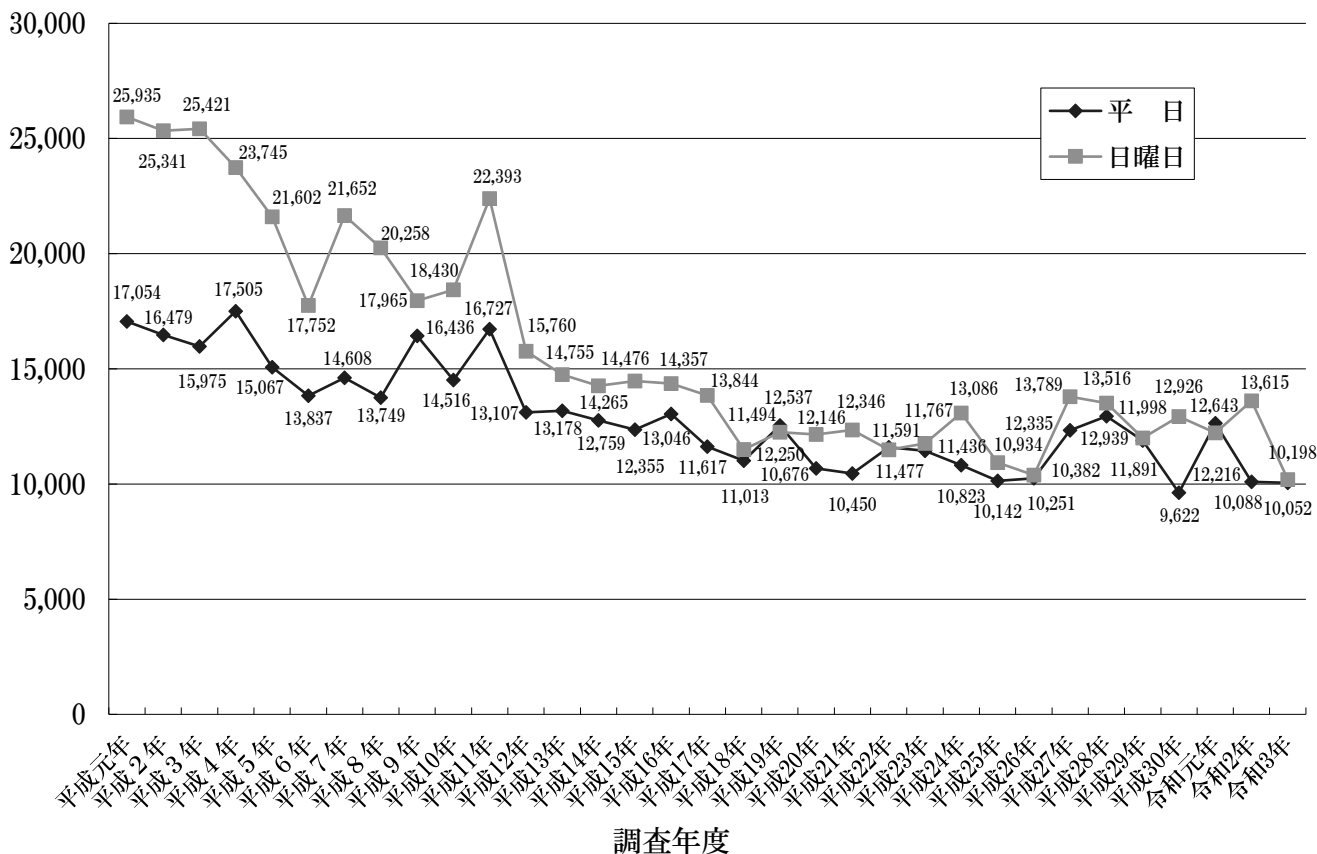
通行量 (人)

④ ココカラファイン浜町店横



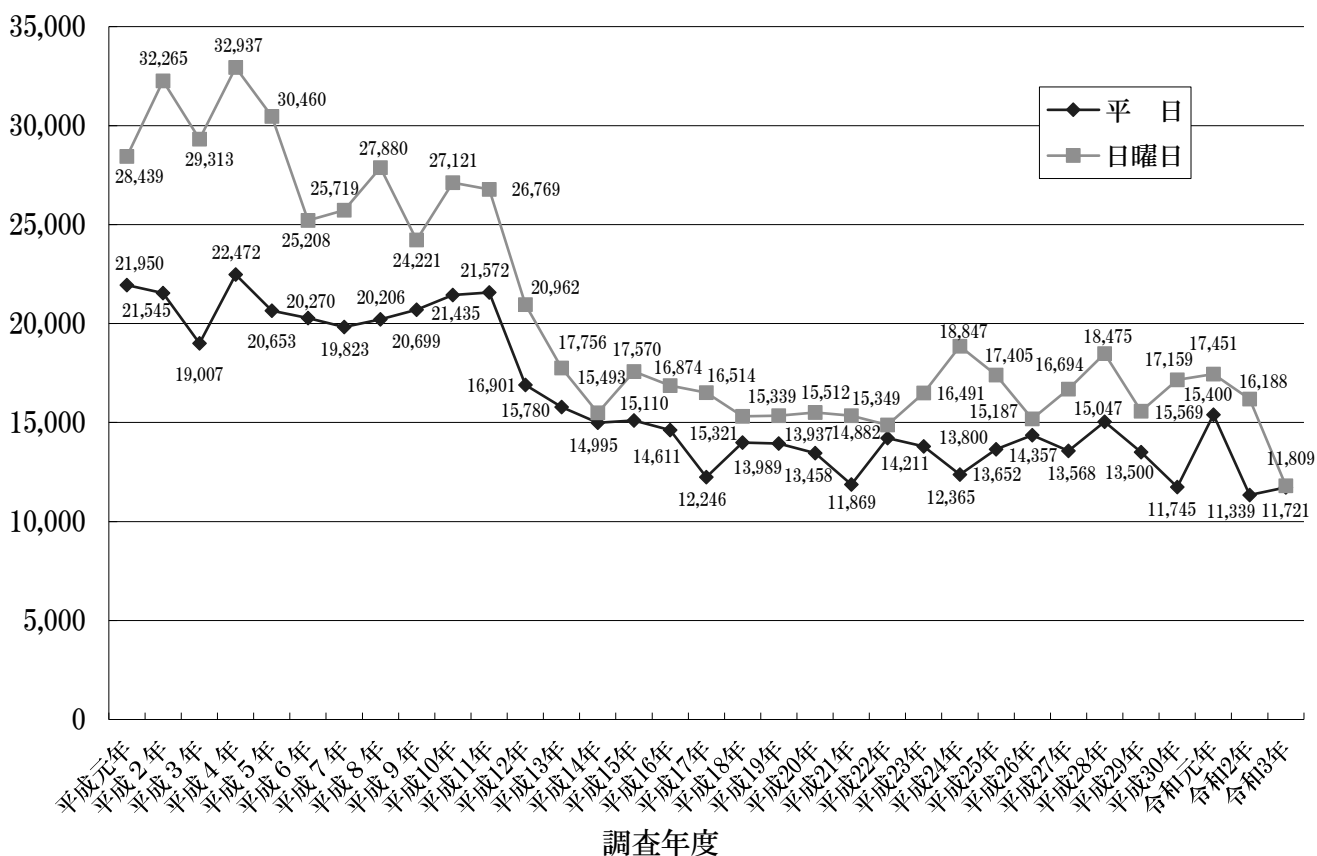
通行量 (人)

⑤ ハマクロス411前



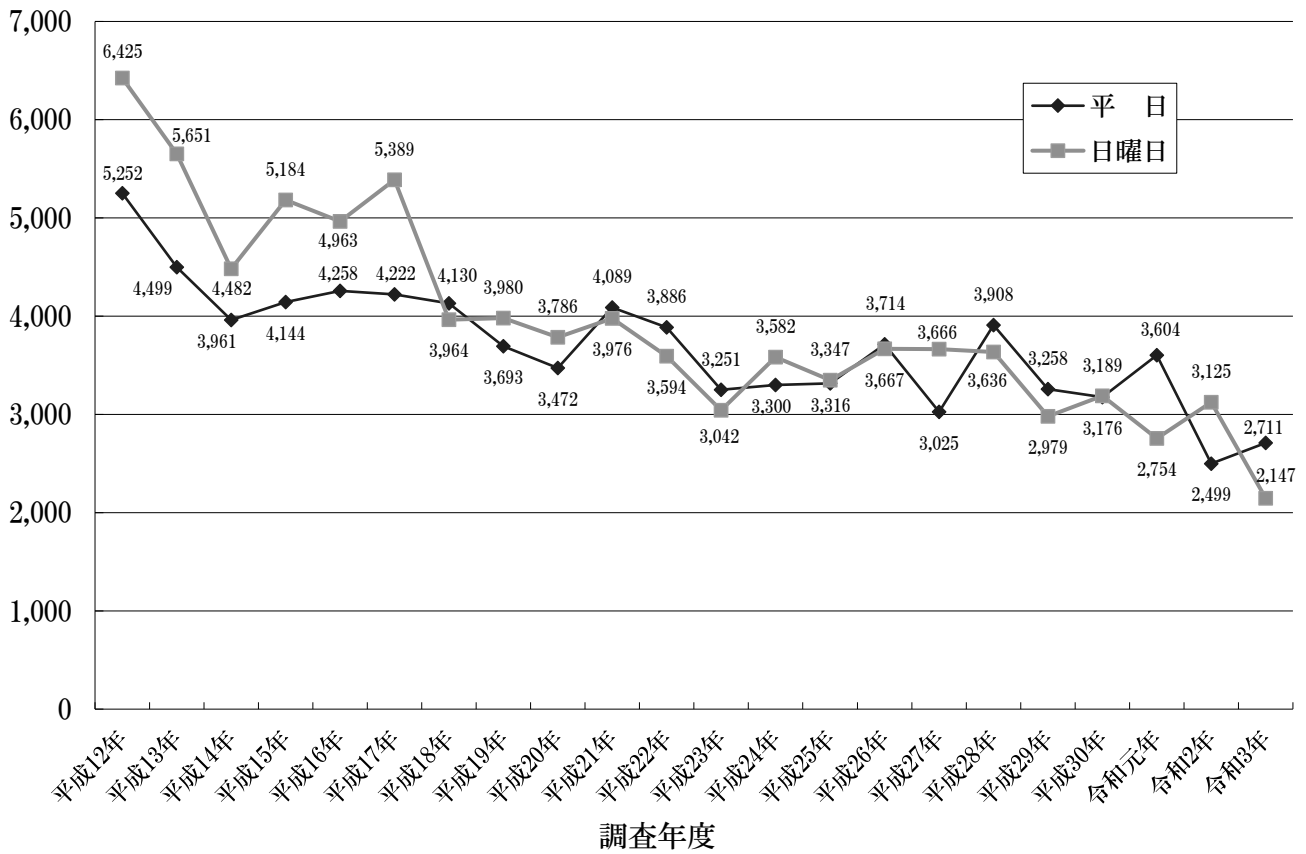
通行量 (人)

⑥ 市丸前



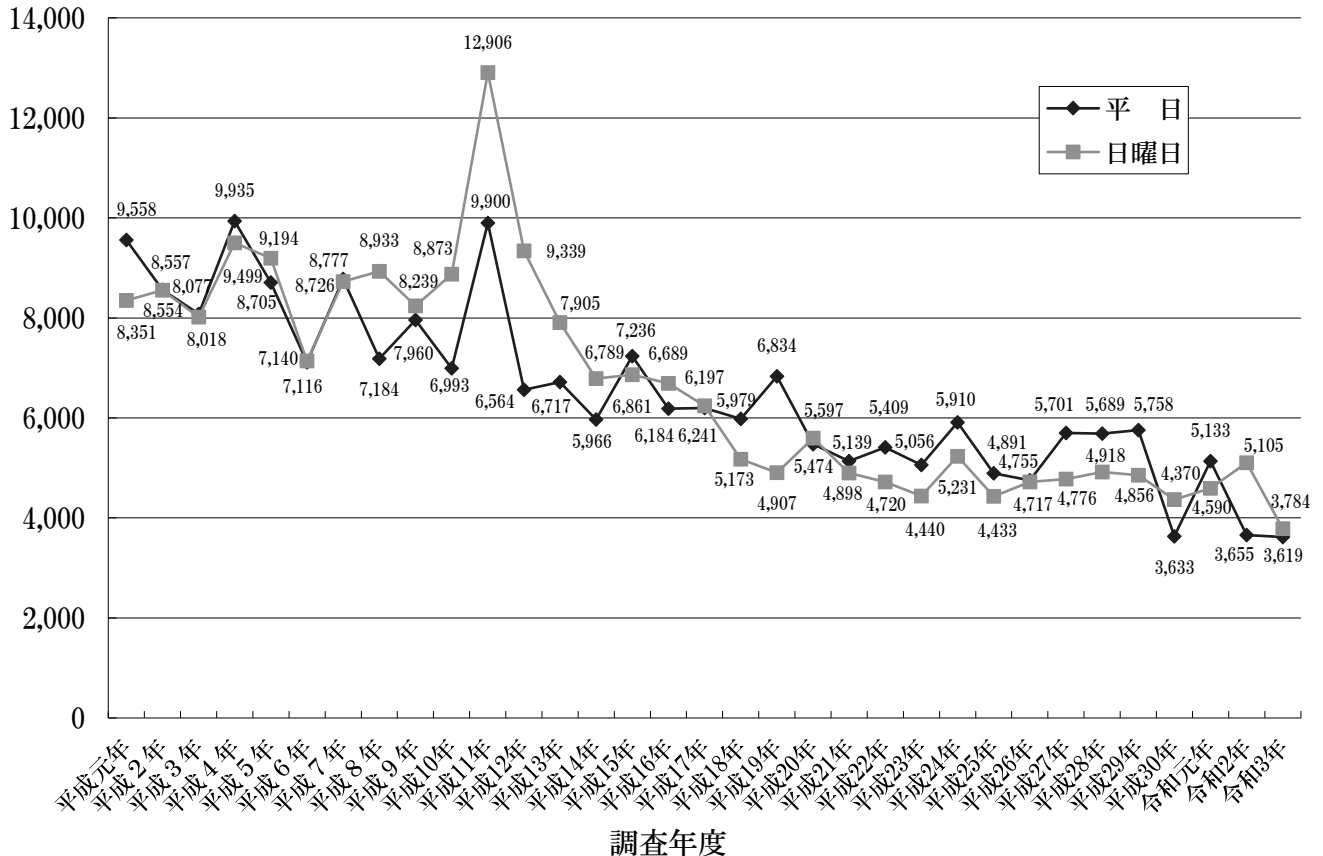
通行量 (人)

⑦ リフォーム・リリー前



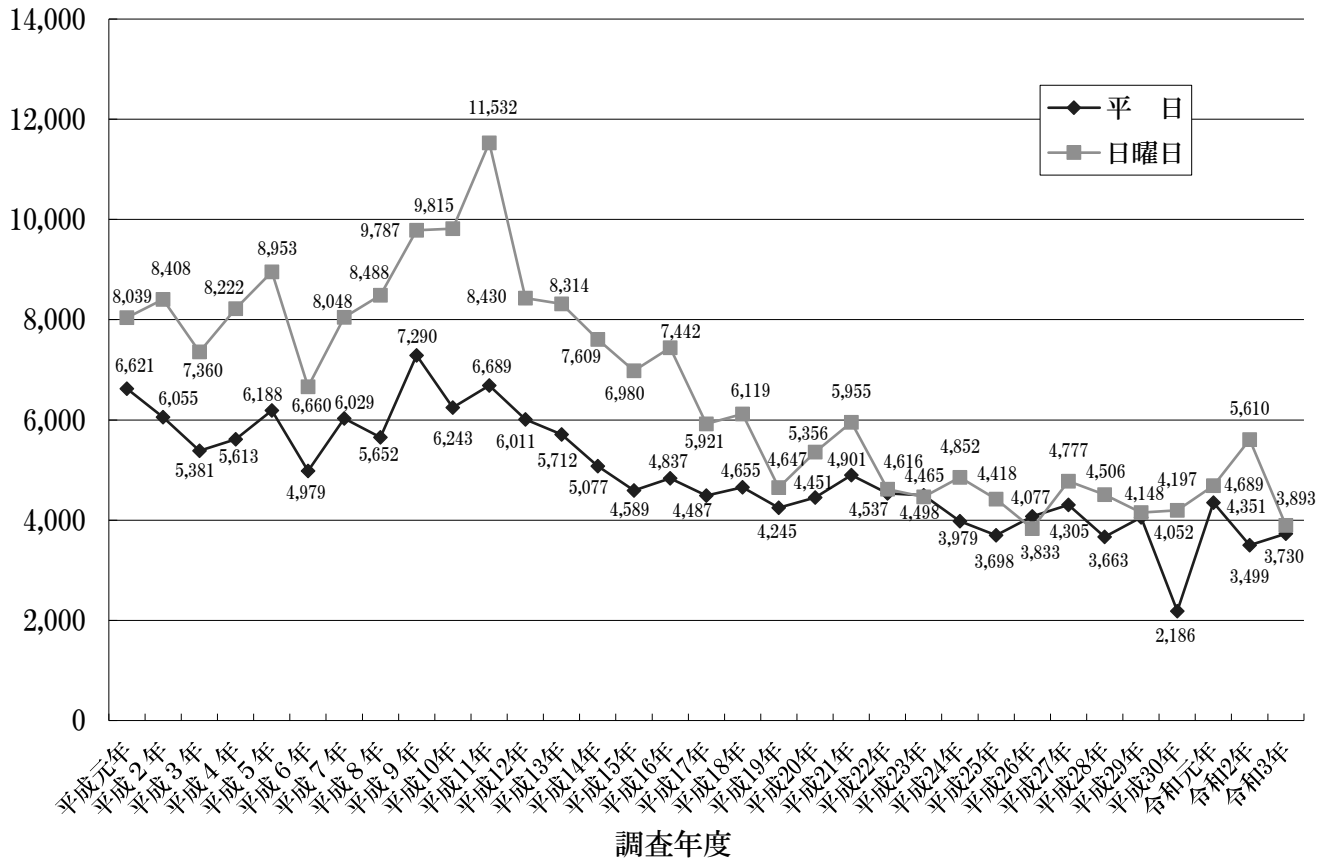
通行量 (人)

⑧ 十八親和銀行浜町支店横



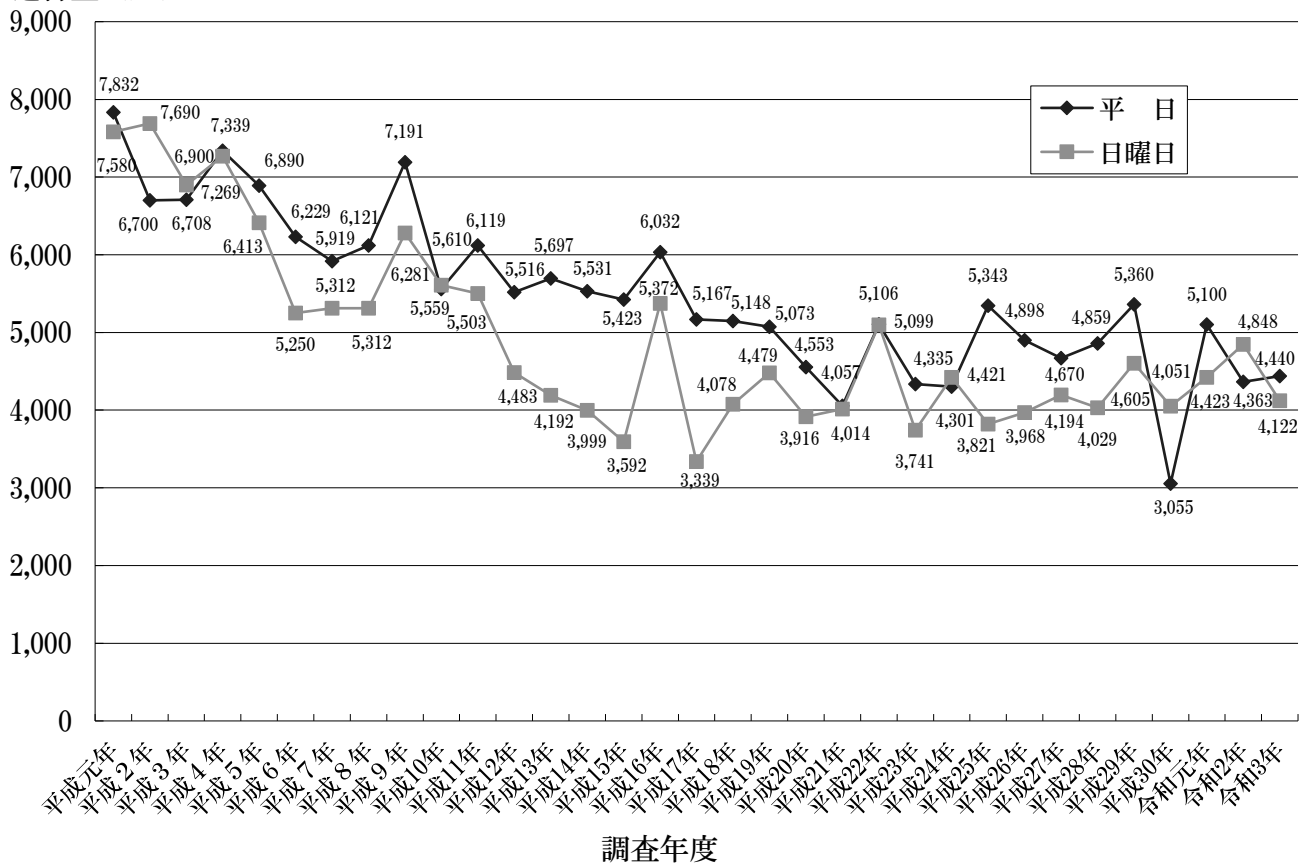
⑨ 多ら福 亜紗前

通行量 (人)



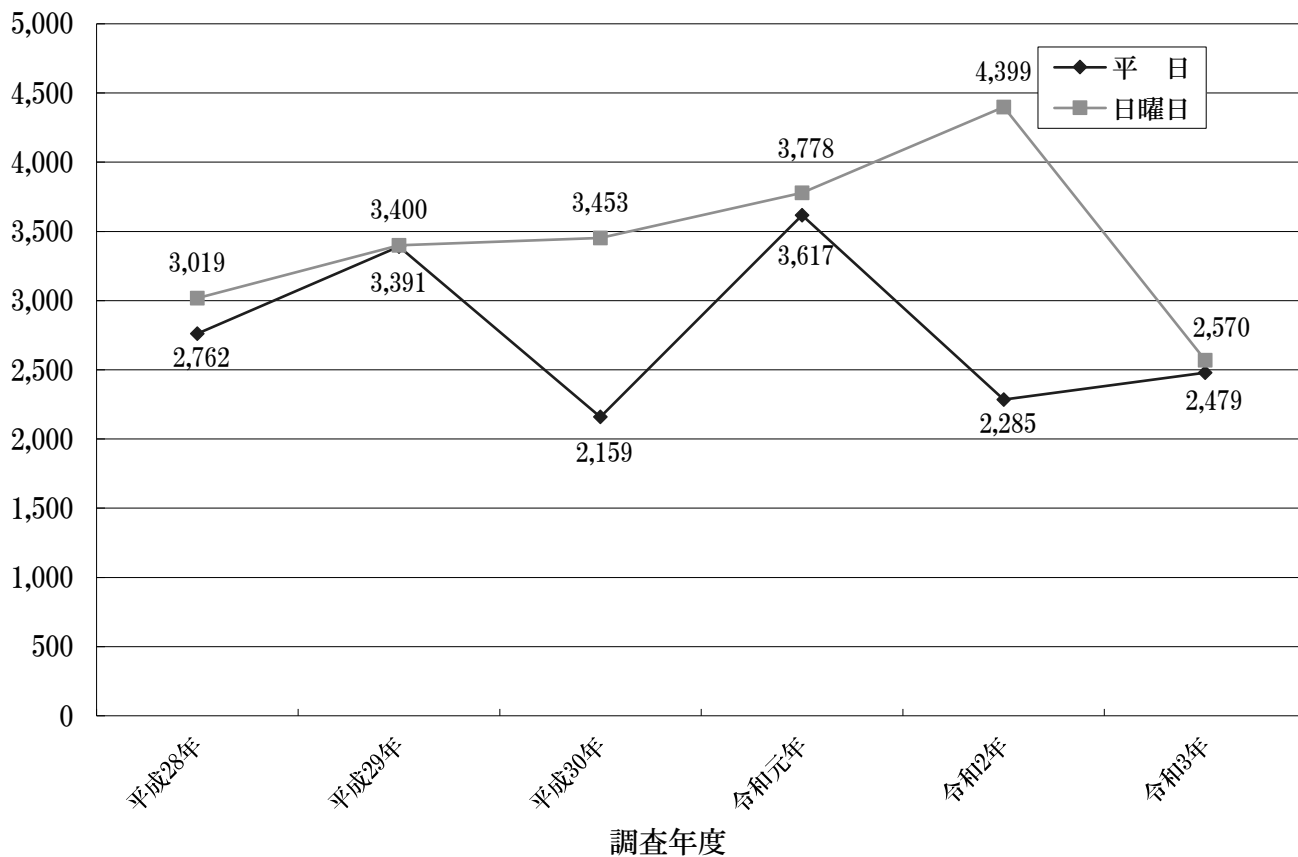
⑩ ニューヨーク堂前

通行量 (人)



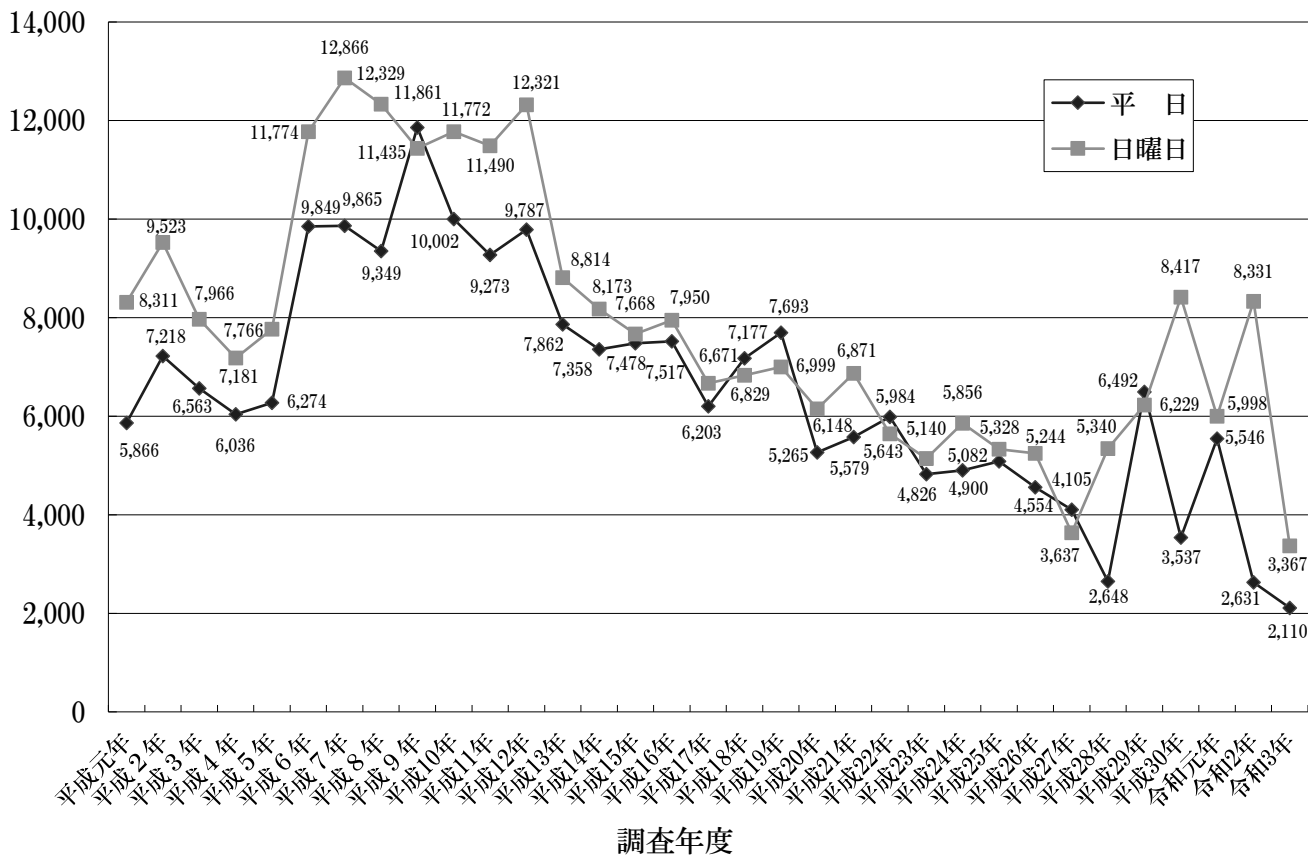
通行量 (人)

⑪ セブンイレブン銅座町店前



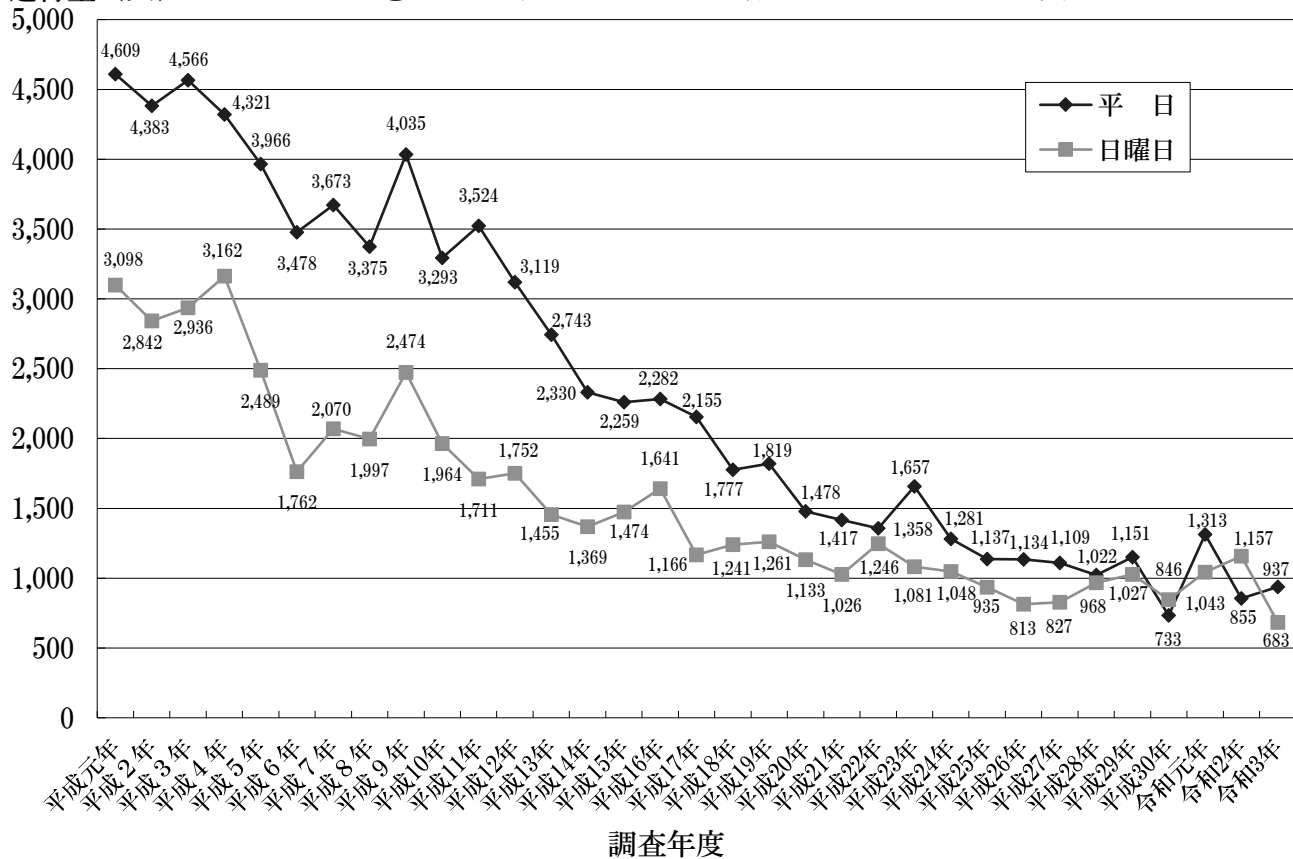
通行量 (人)

⑫ 新地橋上



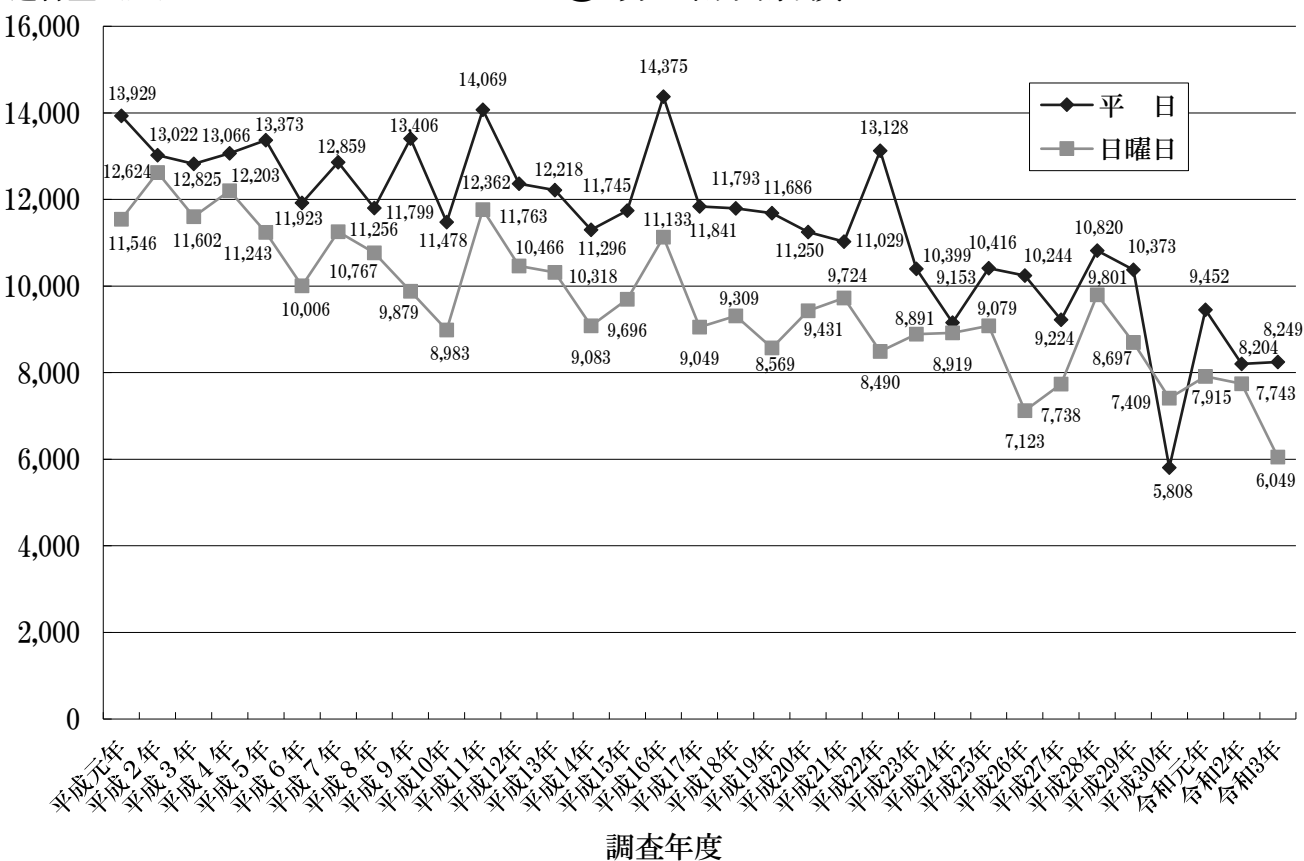
⑬ 十八親和銀行広馬場ATMコーナー横

通行量 (人)



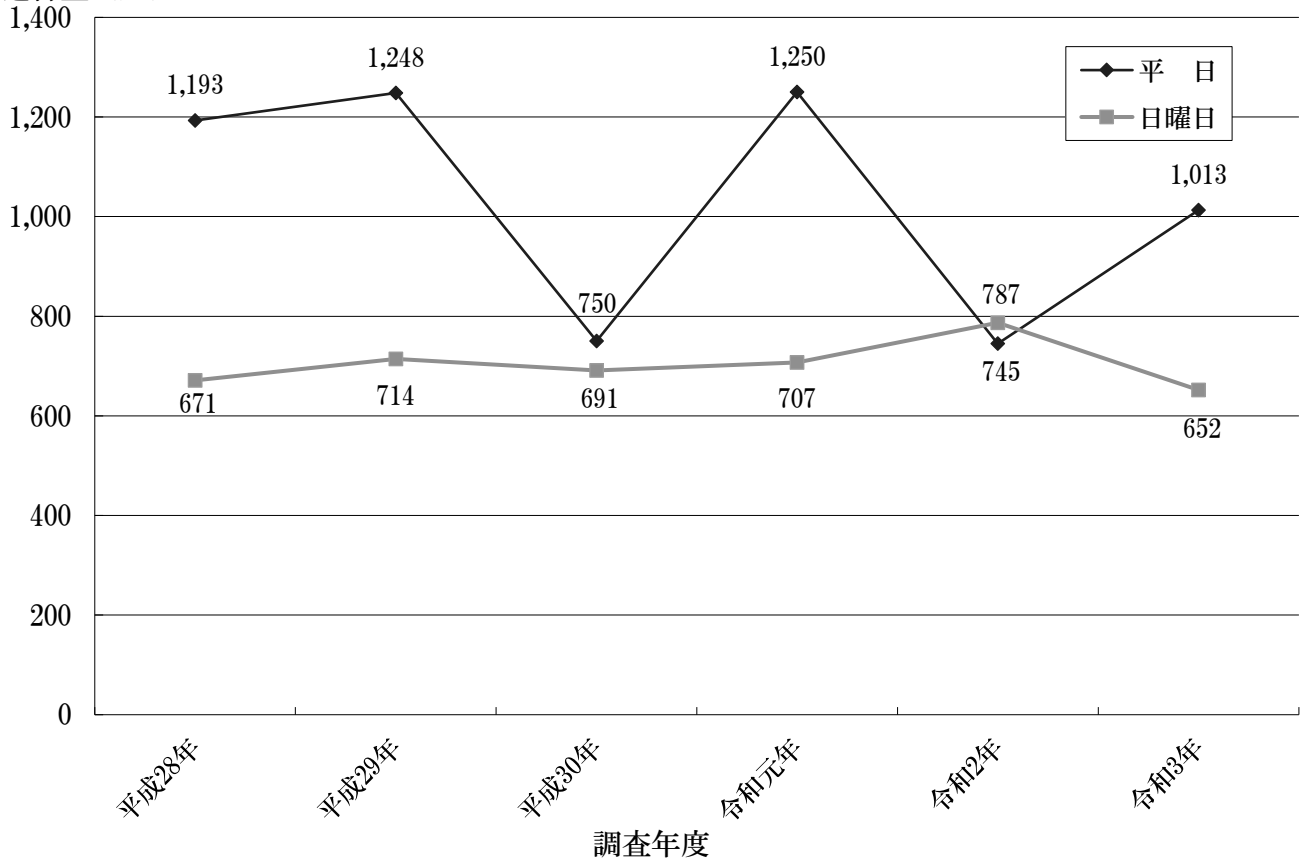
⑭ 井上鯨肉店横

通行量 (人)



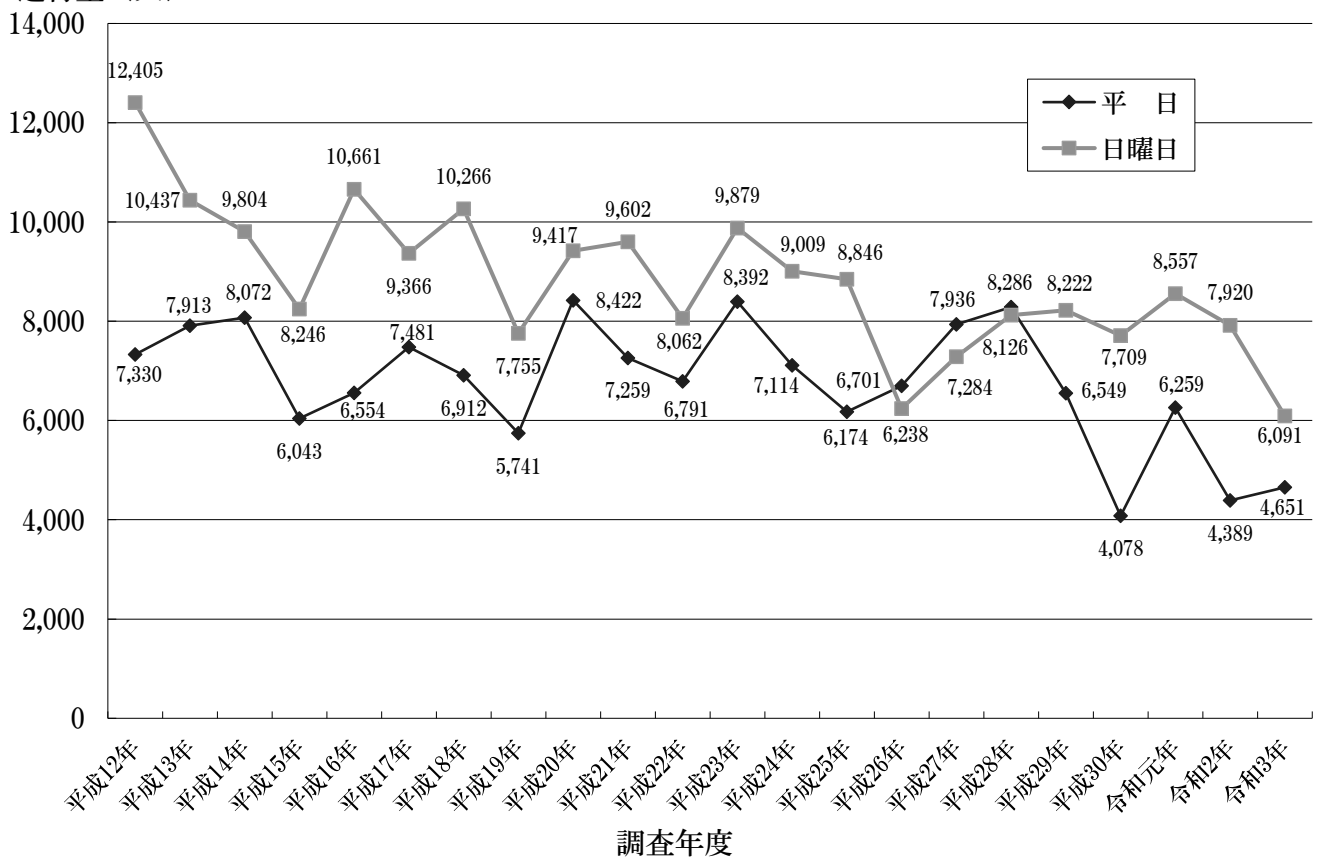
⑮ 月香園前

通行量 (人)



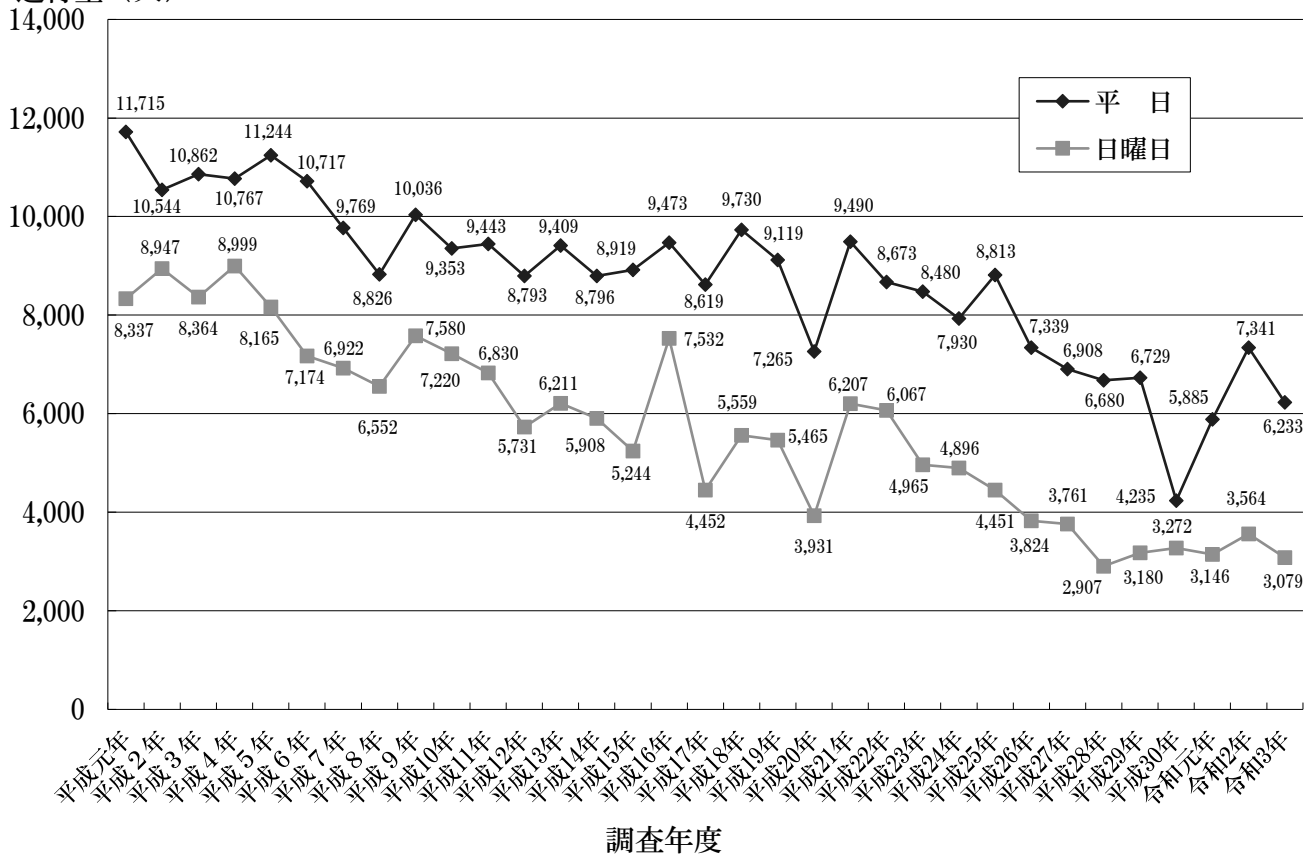
⑯ ゆめタウン夢彩都前

通行量 (人)



⑰ 長崎銀行新大工町支店前

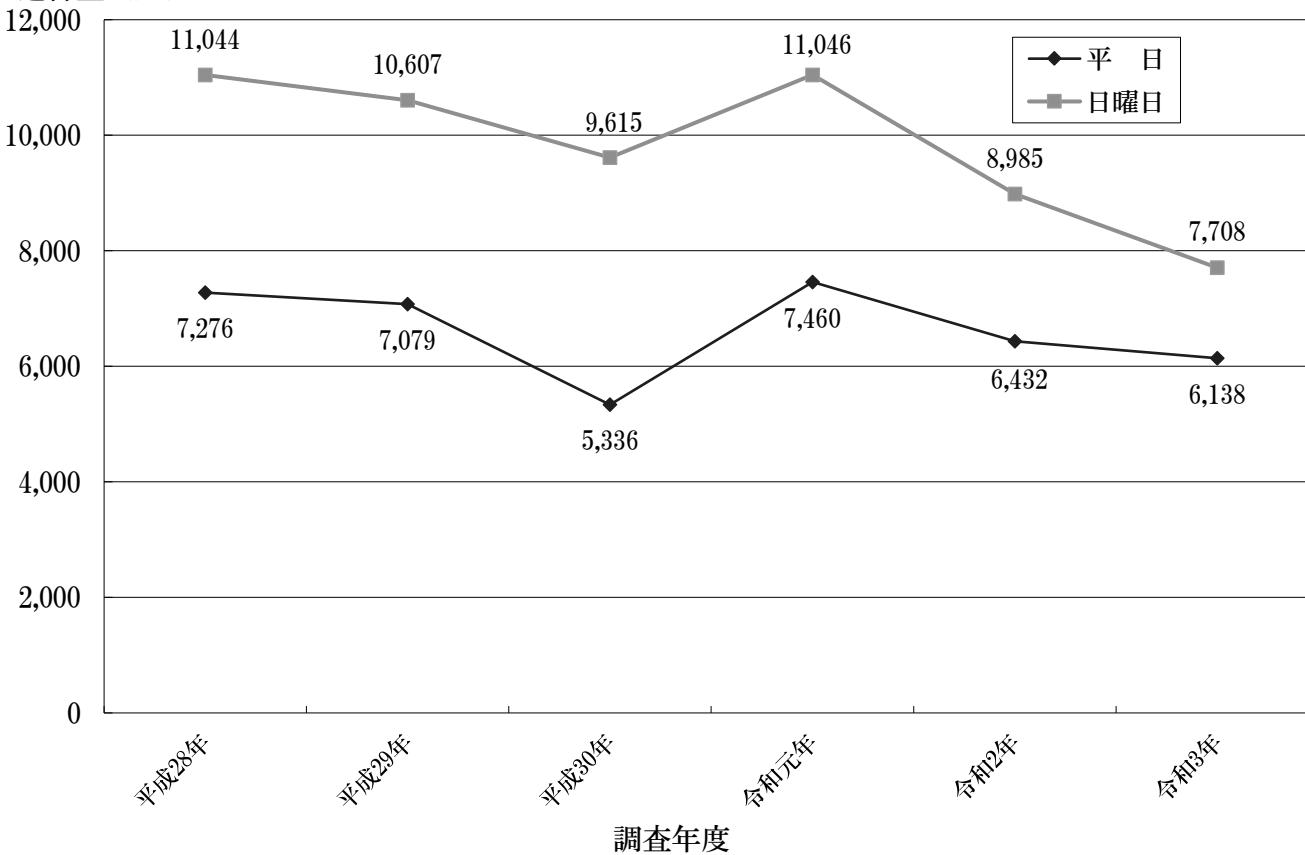
通行量 (人)



調査年度

⑱ ココウオーク前

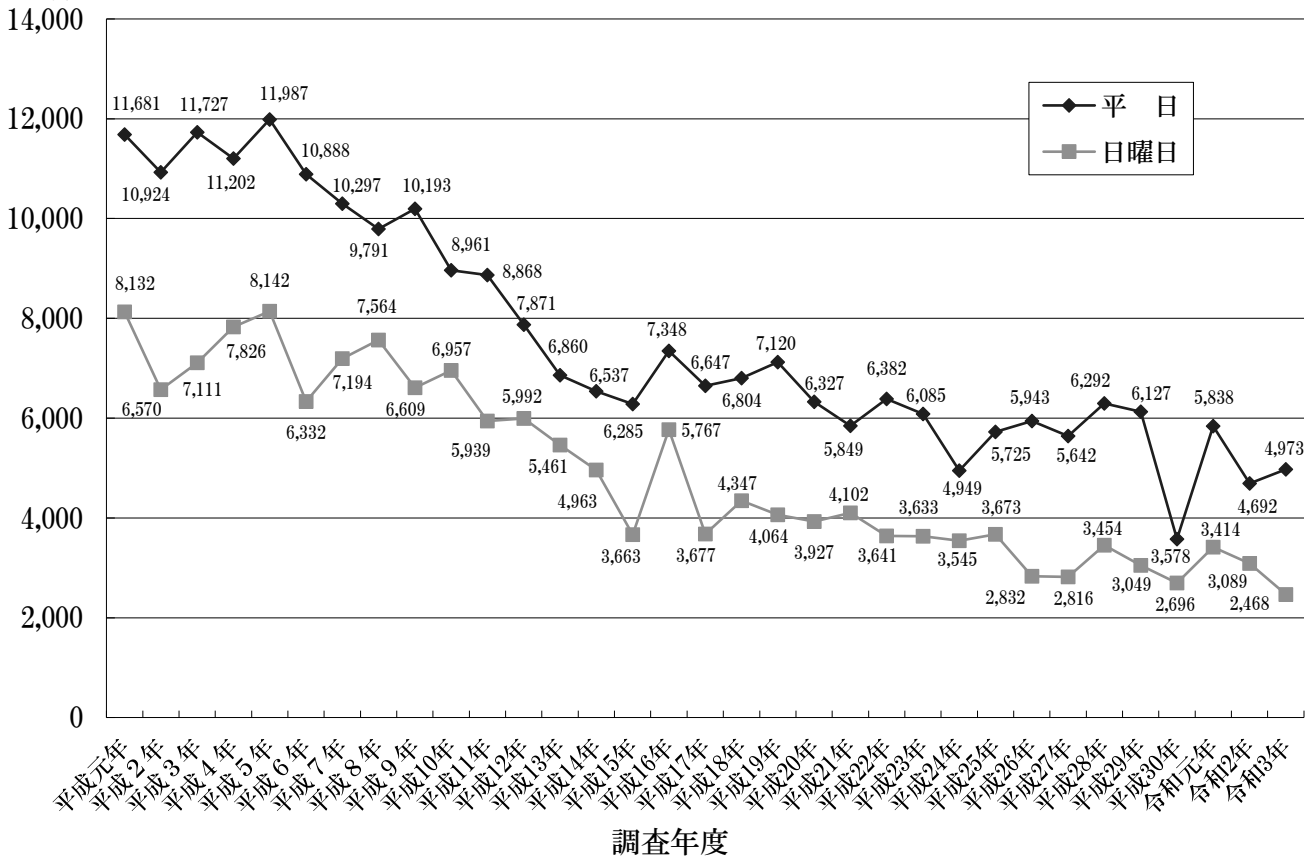
通行量 (人)



調査年度

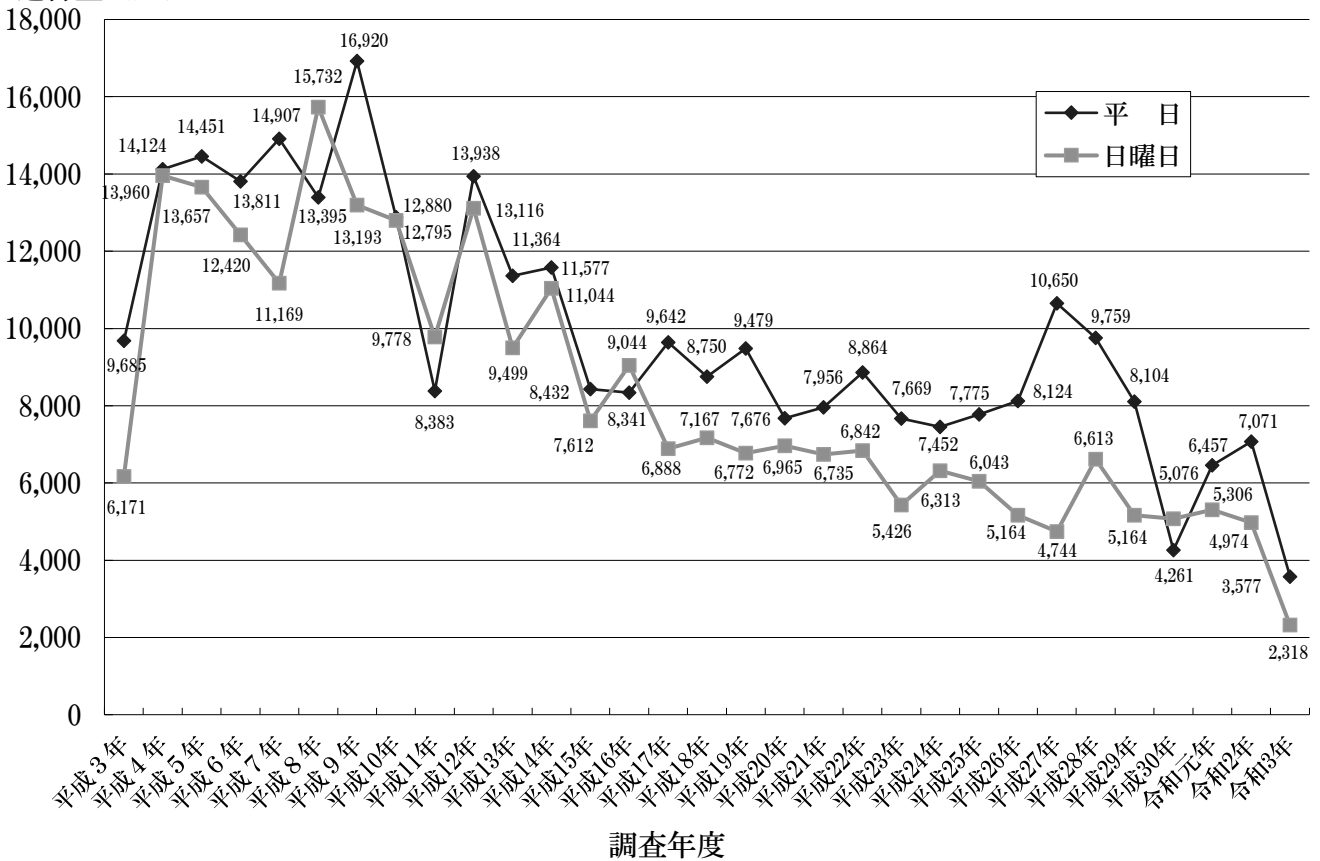
⑱ 旧横尾酒店前

通行量 (人)



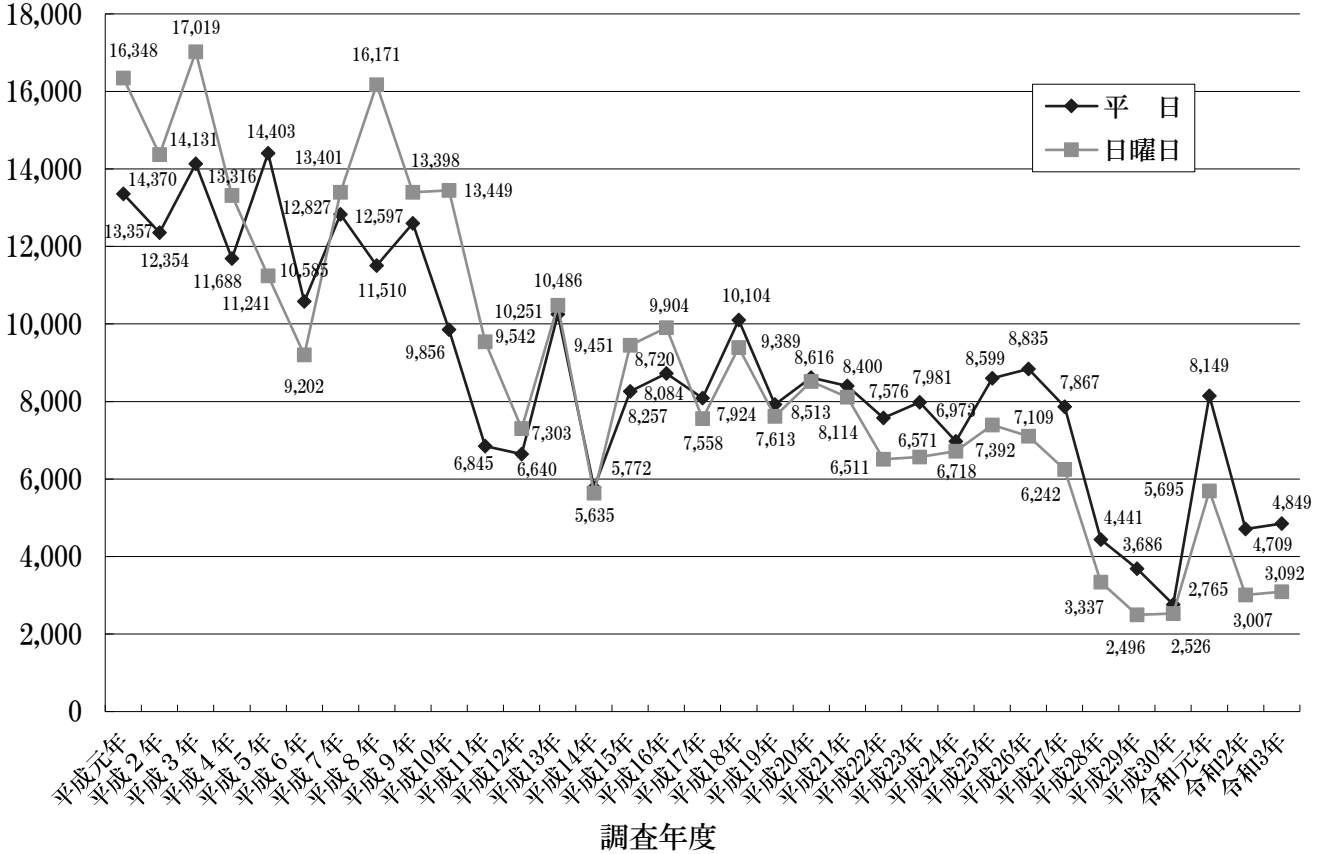
⑳ 長崎銀行千歳支店前

通行量 (人)



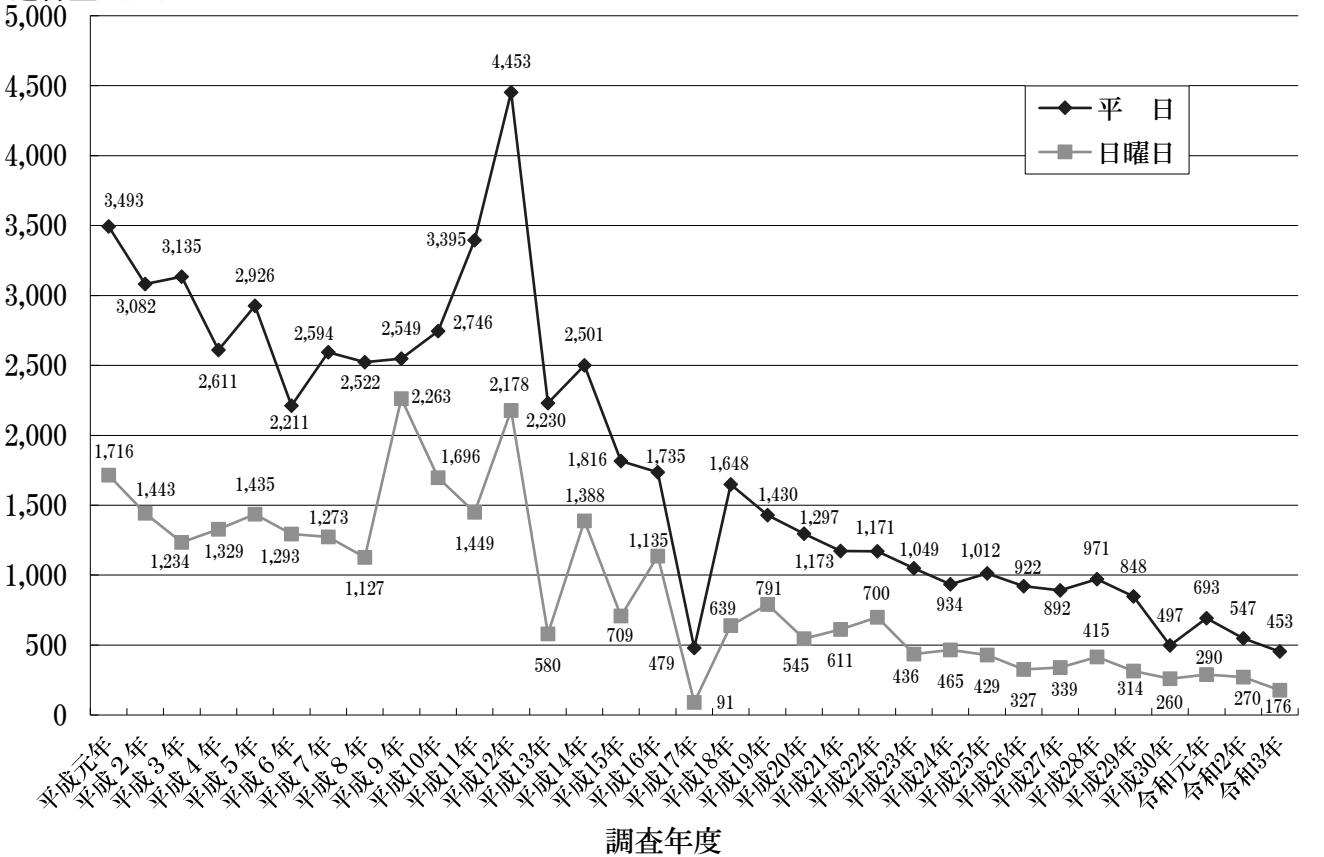
⑳ ジョイフルサン住吉店前

通行量 (人)



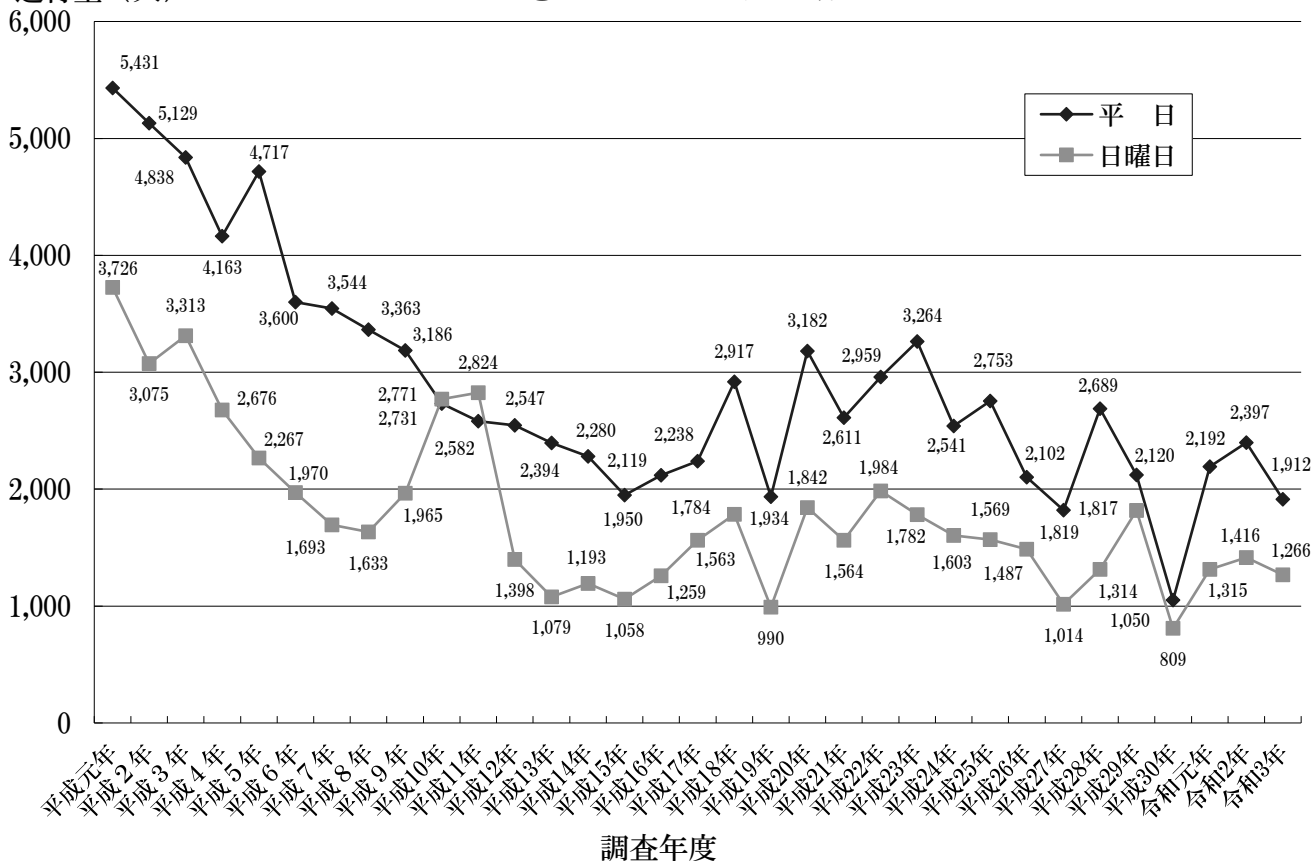
㉑ 十八親和銀行稲佐中央通り支店前

通行量 (人)



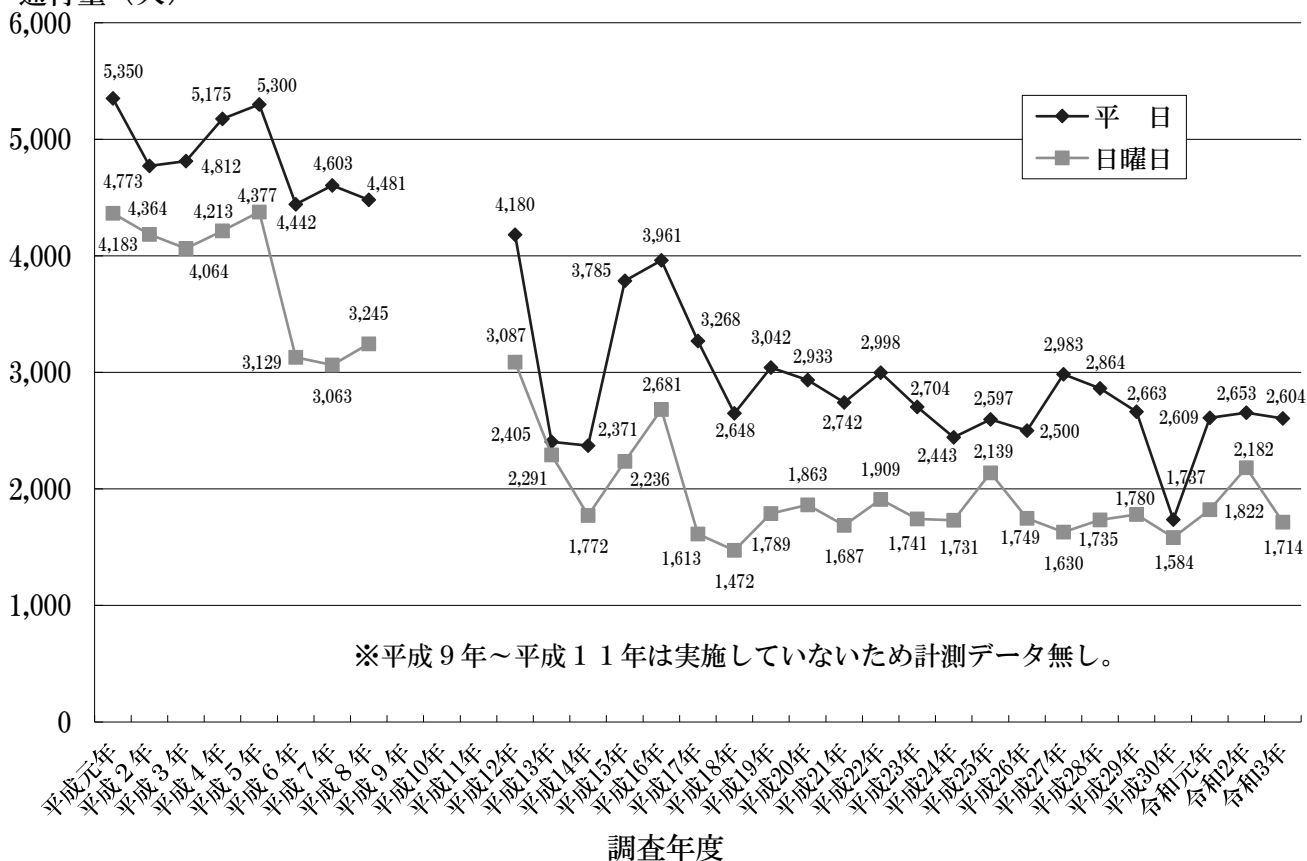
⑳ タクシー乗り場前

通行量 (人)



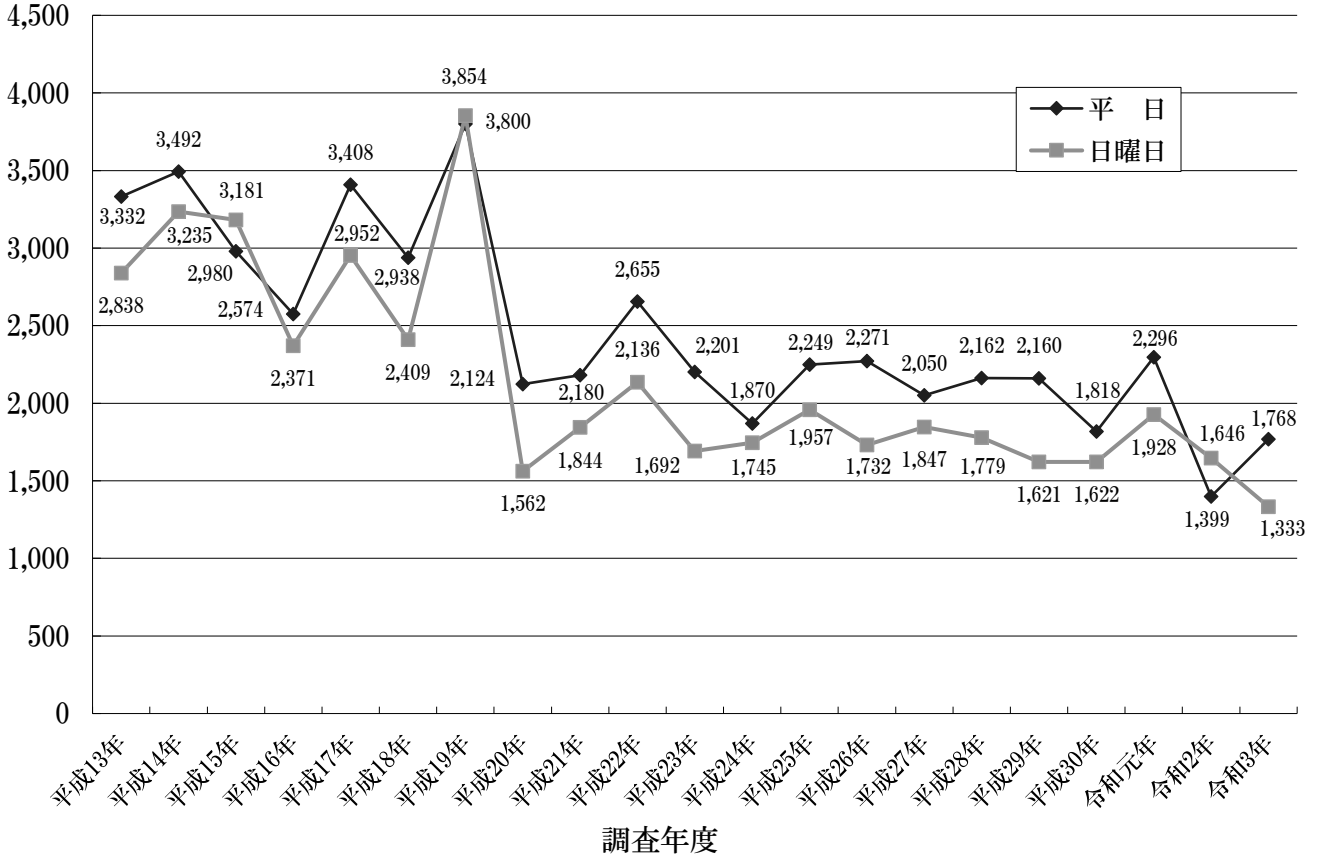
㉑ 十八親和銀行浦上支店前

通行量 (人)



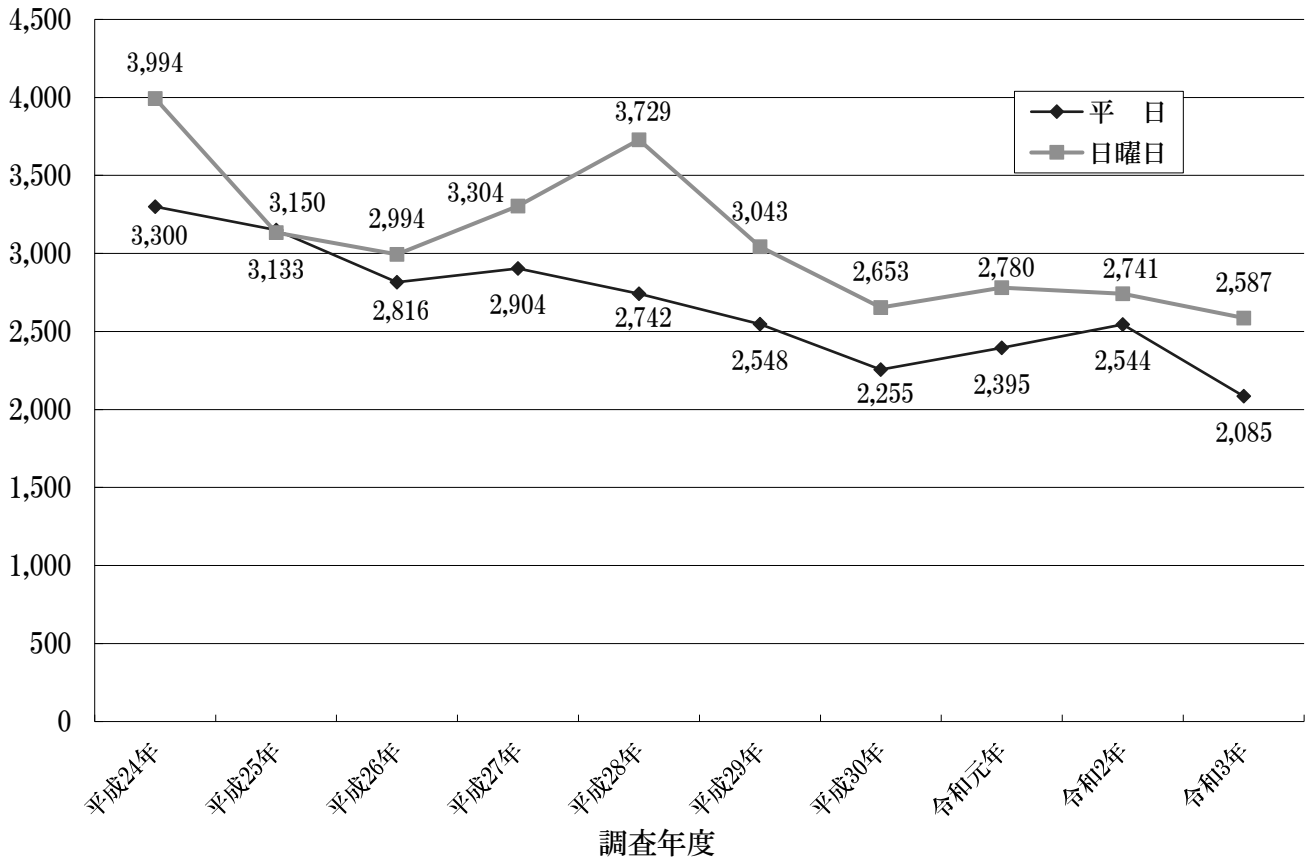
㊦ ローソン長崎駅前通店前

通行量 (人)



㊦ ダンクU前

通行量 (人)



②⑦ プレミスト大浦海岸通前

通行量 (人)

