

長崎市内商店街

---

# 歩行者通行量調査集計報告書

---

(令和4年9月9日(金)・9月11日(日)調査)

長崎商工会議所



# 目 次

まえがき	1 ページ
------	-------

## 1. 調査結果総括

(1) 調査概要	4 ページ
歩行者通行量調査地点見取図	6 ページ
(2) 令和4年調査結果集計表	8 ページ
(3) 対前年比較	9 ページ
(4) 通行量上位地点	12 ページ
(5) 時間帯別ウエイト	13 ページ

## 2. 調査地点別データ

(1) 方向別・男女別集計表及びグラフ	16 ページ
---------------------	--------

## 3. 通行量の推移（平成元年～令和4年）

(1) 通行量の推移（表）	73 ページ
(2) 通行量の推移（グラフ）	75 ページ



# ま え が き

長崎商工会議所では、長崎市内の商店街区域等を対象に歩行者通行量調査を実施しており、本報告書は令和4年の調査結果を整理集計したものです。

商店街の歩行者通行量は、人口動態、道路・交通網の整備、大型店の出店、商店街の施設整備、さらには消費者ニーズの個性化・多様化など様々な要因によって年々変化がみられます。

長崎商工会議所はこの調査を継続することによって、このような商業環境の変化を明らかにすることを目的として、毎年実施いたしております。

本資料が長崎市小売商業の振興発展を図るうえで、お役に立てれば幸いです。

おわりに、本調査に際し、長崎市商店街連合会をはじめ関係各位のご協力に厚くお礼申し上げます。

令和4年11月  
長崎商工会議所



# 1. 調査結果総括

1. 調査概要
2. 令和4年調査結果集計表
3. 対前年比較
4. 通行量上位地点
5. 時間帯別ウエイト

# 1. 調査概要

## 1. 目的

地域中小小売商業を取り巻く環境は、個人消費の低迷、消費者ニーズの多様化、大型店出店、地域間競争の激化などにより一層厳しい状況にある。

そこで、個別店舗経営や商店街形成などにおいて、極めて重要な要素である商店街の歩行者通行量を把握することにより、商店並びに商店街の振興発展策の立案の基礎資料とする。

## 2. 調査日時

令和4年9月 9日（金） 10時00分～18時00分 天候：晴れ

令和4年9月11日（日） 10時00分～18時00分 天候：晴れ

## 3. 調査地点 長崎市内商店街等27地点（令和4年9月11日現在）

No.	地区・商店街等名	調査地点
1	浜町アーケード街（浜市商店街）	安達ビル前
2	浜町アーケード街（浜市商店街）	旧三菱UFJ銀行前
3	浜町アーケード街（浜市商店街）	稲垣屋ビル前
4	浜町（浜市商店街）	ココカラファイン浜町店横
5	観光通アーケード街（観光通商店街）	ハマクロス411前
6	観光通アーケード街（観光通商店街）	市丸前
7	電車通りアーケード街（電車通り商店街）	リフォーム・リリー前
8	鍛冶屋町通り（鍛冶市商店街）	十八親和銀行浜町支店横
9	鍛冶屋町通り（鍛冶市商店街）	多ら福 亜紗前
10	中通り（中通り商店街）	ニューヨーク堂前
11	銅座町（銅座町商店街）	セブンイレブン銅座町店前
12	新地町（新地中華街商店街）	新地橋上
13	籠町（広馬場商店街）	十八親和銀行広馬場ATMコーナー横
14	築町（築町商店街）	井上鯨肉店横
15	江戸町（江戸町商店街）	月香園前
16	大波止（ゆめタウン夢彩都）	ゆめタウン夢彩都前
17	新大工町（新大工町商店街）	長崎銀行新大工町支店前
18	茂里町（ココウォーク）	ココウォーク前
19	住吉町（住吉商店街）	旧横尾酒店前
20	住吉町（住吉商店街）	長崎銀行千歳支店前
21	中園町（中園銀座商店街）	ジョイフルサン住吉店前
22	稲佐中央通り（稲佐中央通り商店街）	十八親和銀行稲佐中央通り支店前
23	城栄町本通り（城栄商店街）	タクシー乗り場前
24	平和町（平和町商店街）	十八親和銀行浦上支店前
25	大黒町（長崎駅前商店街）	ローソン長崎駅前通店前
26	滑石（滑石総合ショッピングセンター）	ダンクU前
27	大浦町（南山手）	坂本興産前



#### 4. 調査対象

前記27地点を通行する歩行者

#### 5. 調査内容

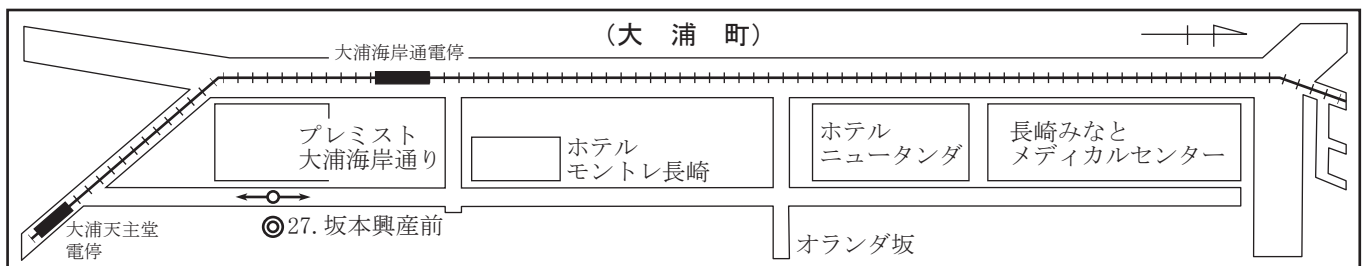
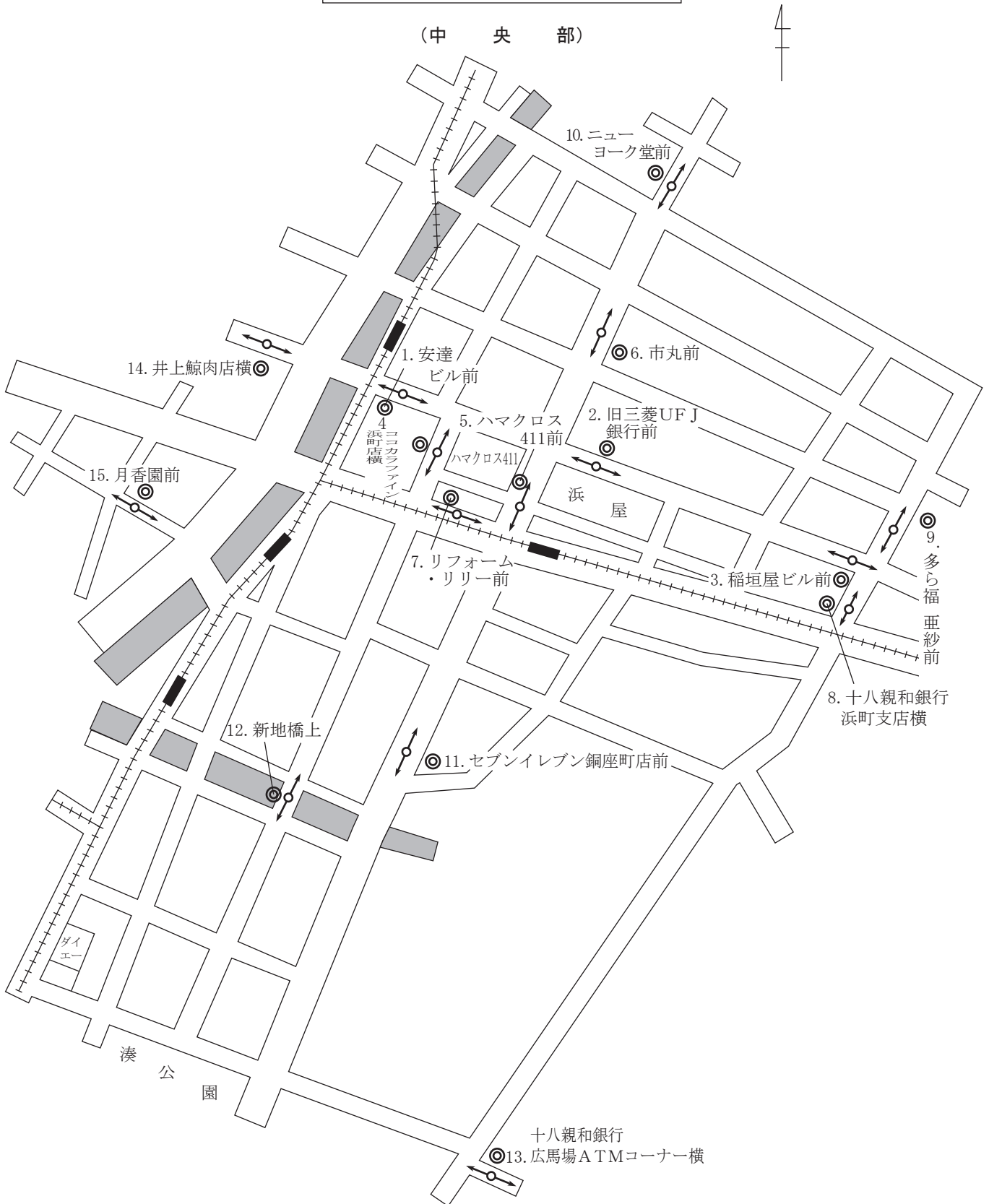
調査員を調査地点に配置し、時間帯別（1時間毎）、性別、方向別に計測

#### ※特記事項

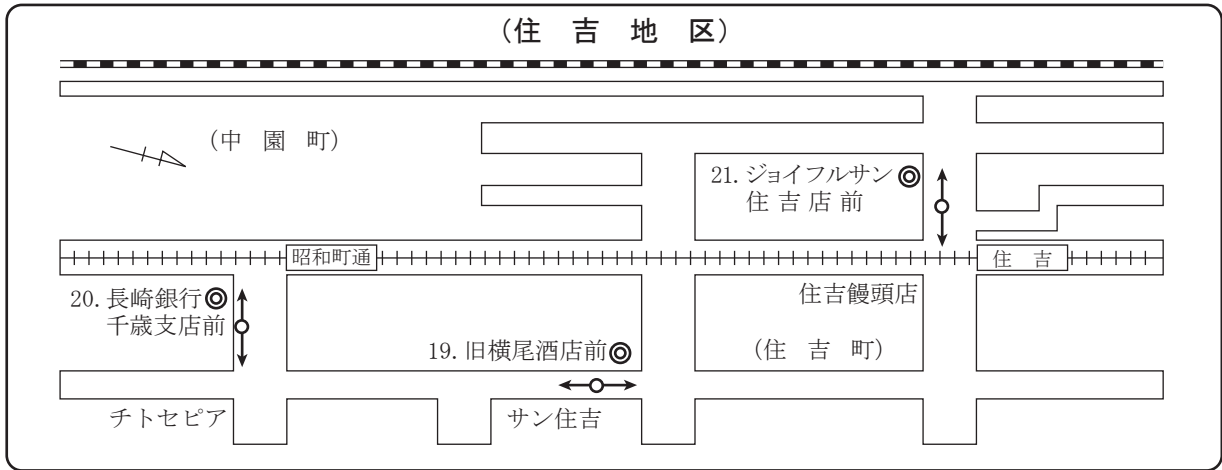
- 平成9年は、豪雨・長雨のため延期となり、10月に実施
- 平成12年から浜市電車通り「みろくや前」、平和町「十八銀行浦上支店前」、「夢彩都前」、「出島ワープ前」、元船町「日通倉庫前」の5地点を調査地点に追加
- 平成13年から「アミュプラザ長崎前」、「ローソン長崎駅前通店前」を調査地点に追加
- 平成14年から「出島ワープ前」、「日通倉庫前」、「アミュプラザ長崎前」の調査地点を削除
- 平成14年から浜口町「ひいらぎ前」の調査地点を「朝長時計店前」に変更
- 平成15年から観光通アーケード街「文明堂」の調査地点を「長崎大丸前」に変更
- 平成15年から中園町「ジョイフルサン住吉店前」の調査地点をジョイフルサン住吉店西口の見通しの良い地点に若干移動（郵便局前）
- 平成16年7月11日（日）に参議院議員通常選挙実施
- 平成16年から観光通アーケード街「長崎大丸前」の調査地点名を「博多大丸長崎店前」に変更
- 平成17年から浜市電車通りアーケード街「みろくや前」の調査地点名を「旧みろくや前」に変更
- 平成18年から浜市電車通りアーケード街「旧みろくや前」の調査地点名を「リフォーム・リリー前」に、浜市アーケード街「東京三菱銀行前」の調査地点名を「三菱東京UFJ銀行前」に変更
- 平成19年は、調査予定日の7月6日・8日が豪雨であったため順延とし、9月28日・30日に実施
- 平成19年から浜市アーケード街「馬場家具店前」の調査地点名を「安達ビル前」に変更
- 平成20年から鍛冶屋町通り（鍛冶市商店街）「大野呉服店前」の調査地点名を「旧大野呉服店前」に、城栄町本通り（城栄商店街）「十八銀行城山支店駐車場前」の調査地点を「宮川呉服店前」に変更
- 平成21年から鍛冶屋町通り（鍛冶市商店街）「旧大野呉服店前」の調査地点名を「トリオ前」に、籠町（広馬場商店街）「十八銀行広馬場出張所横」の調査地点名を「十八銀行広馬場ATMコーナー横」に変更
- 平成22年7月11日（日）に参議院議員通常選挙実施
- 平成22年から銅座町「ステラビル横」の調査地点名を「ステラビル跡地横」に変更
- 平成23年から銅座町「ステラビル跡地横」、浜口町「朝長時計店前」の調査地点を削除
- 平成24年から滑石（滑石総合ショッピングセンター商店会）「ダンクU前」を調査地点に追加
- 平成24年から観光通アーケード街（観光通商店街）「博多大丸長崎店前」の調査地点名を「旧博多大丸長崎店前」に変更
- 平成25年から住吉町（住吉商店街）「横尾酒店前」の調査地点名を「旧横尾酒店前」に変更
- 平成26年から城栄町本通り（城栄商店街）「宮川呉服店前」の調査地点名を「タクシー乗り場前」に変更
- 平成27年から観光通アーケード街（観光通商店街）「旧博多大丸長崎店前」の調査地点名を「ハマクロス411前」に、大波止（夢彩都）「夢彩都前」の調査地点名を「ゆめタウン夢彩都前」に変更
- 平成28年から江戸町（江戸町商店街振興会）「月香園前」、銅座町（銅座町商店街）「セブンイレブン長崎銅座町店前」、茂里町（ココウオーク）「ココウオーク前」を調査地点に追加
- 平成28年から中園町（中園銀座商店街）「ジョイフルサン住吉店前」の調査地点名を「ジョイフルサン住吉店跡前」に変更
- 平成29年は、調査予定日の7月7日・9日が荒天であったため順延とし、9月8日・10日に実施
- 平成29年から鍛冶屋町通り（鍛冶市商店街）「トリオ前」の調査地点名を「多ら福 垂紗前」に変更
- 平成30年から浜町アーケード街（浜市商店街）「三菱東京UFJ銀行前」の調査地点名を「三菱UFJ銀行前」に変更
- 令和元年から浜町アーケード街（浜市商店街）「ドラッグセガミ横」の調査地点名を「ココカラファイン浜町店横」に、中園町（中園銀座商店街）「ジョイフルサン住吉店跡前」の調査地点名を「ジョイフルサン住吉店前」に変更
- 令和2年は、新型コロナウイルス感染症による影響のため調査日を9月に変更
- 令和2年から浜町アーケード街（浜市商店街）「三菱UFJ銀行前」の調査地点名を「旧三菱UFJ銀行前」に変更
- 令和3年は、新型コロナウイルス感染症による影響のため調査日を10月に変更。令和3年から大浦町（南山手）「プレミスト大浦海岸通前」を調査地点に追加。鍛冶屋町通り（鍛冶市商店街）「親和銀行浜町支店横」の調査地点名を「十八親和銀行浜町支店横」に、籠町（広馬場商店街）「十八銀行広馬場ATMコーナー横」の調査地点名を「十八親和銀行広馬場ATMコーナー横」に、稲佐中央通り（稲佐中央通り商店街）「十八銀行稲佐中央通り支店前」の調査地点名を「十八親和銀行稲佐中央通り支店前」に、平和町（平和町商店街）「十八銀行浦上支店前」の調査地点名を「十八親和銀行浦上支店前」に変更
- 令和4年から大浦町（南山手）「プレミスト大浦海岸通前」の調査地点名を「坂本興産前」に変更

歩行者通行量調査地点見取図  
(令和4年9月11日現在)

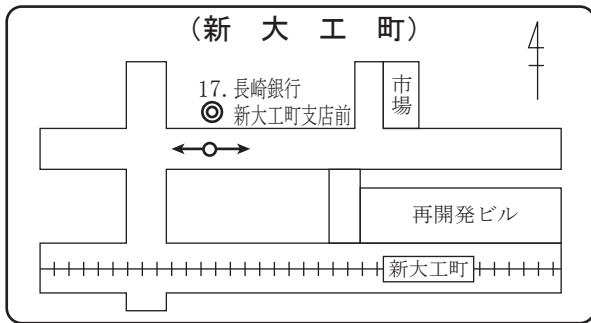
(中央部)



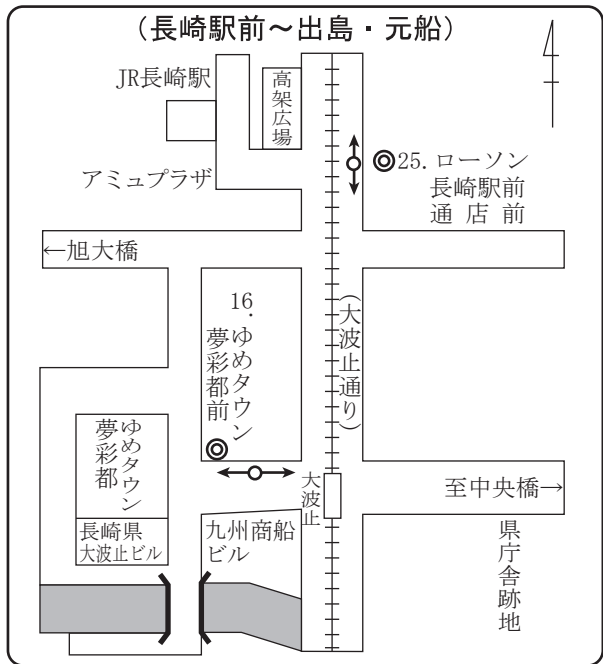
(住吉地区)



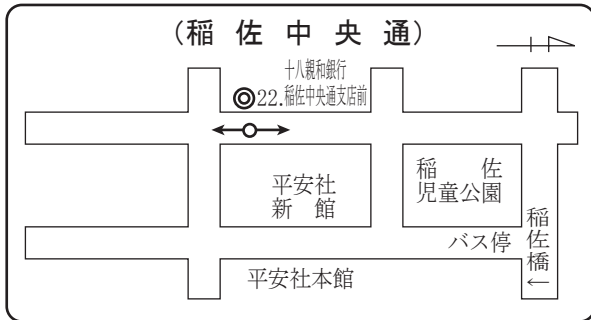
(新大工町)



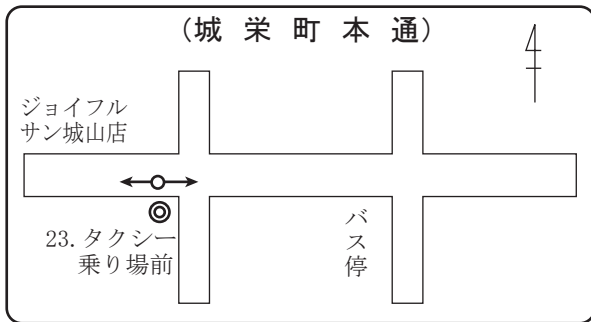
(長崎駅前～出島・元船)



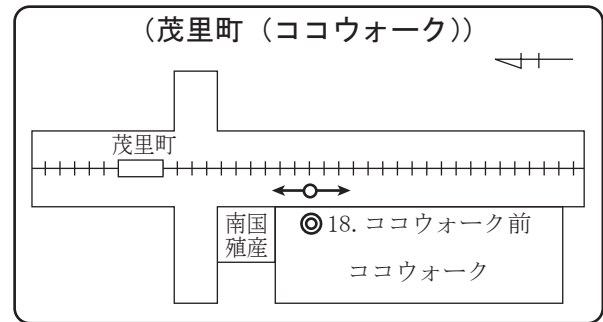
(稲佐中央通)



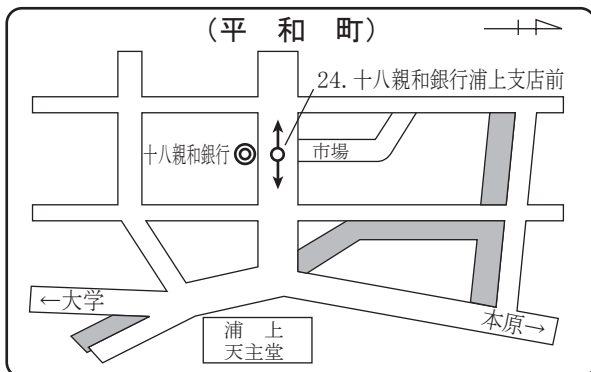
(城栄町本通)



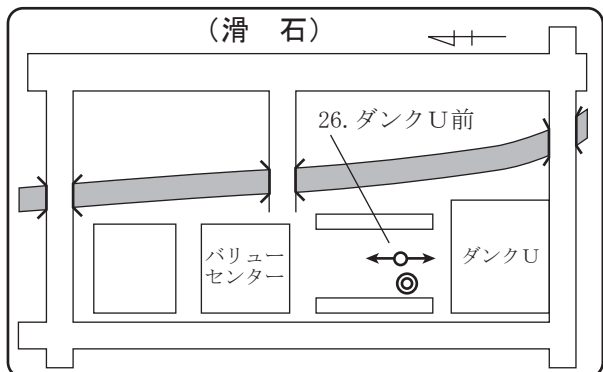
(茂里町 (ココウォーク))



(平和町)



(滑石)



## (2) 令和4年調査結果集計表

単位：人

商店街名	調査地点	9月9日(金)				9月11日(日)				合計		
		男	女	計	順位	男	女	計	順位	通行量	順位	
浜町地区	浜市商店街	①安達ビル前	3,709	9,419	13,128	2	4,221	7,662	11,883	2	25,011	2
		②旧三菱UFJ銀行前	3,628	9,879	13,507	1	6,104	11,204	17,308	1	30,815	1
		③稲垣屋ビル前	2,206	4,337	6,543	8	3,146	4,535	7,681	7	14,224	9
		④ココカラフライン 浜町店横	2,699	6,534	9,233	4	3,136	5,276	8,412	6	17,645	5
	観光通商店街	⑤ハマクロス411前	3,143	5,736	8,879	5	4,593	6,126	10,719	4	19,598	3
		⑥市丸前	2,821	5,846	8,667	6	4,330	6,567	10,897	3	19,564	4
	電車通り商店街	⑦リフォーム・リリー前	977	1,549	2,526	18	913	1,074	1,987	19	4,513	18
	鍛冶市商店街	⑧十八親和銀行 浜町支店横	1,649	2,595	4,244	13	1,740	2,015	3,755	13	7,999	13
		⑨多ら福 亜紗前	1,803	2,245	4,048	14	1,880	2,263	4,143	12	8,191	12
小 計		22,635	48,140	70,775	—	30,063	46,722	76,785	—	147,560	—	
その他の地区	中通り商店街	⑩ニューヨーク堂前	1,316	2,538	3,854	15	1,375	2,168	3,543	14	7,397	16
	銅座町商店街	⑪セブンイレブン 銅座町店前	907	1,116	2,023	21	992	1,020	2,012	18	4,035	20
	新地中華街商店街	⑫新地橋上	1,300	1,540	2,840	17	2,308	2,391	4,699	11	7,539	15
	広馬場商店街	⑬十八親和銀行広馬場 ATMコーナー横	441	562	1,003	25	408	440	848	25	1,851	25
	築町商店街	⑭井上鯨肉店横	2,631	5,841	8,472	7	2,640	3,924	6,564	8	15,036	8
	江戸町商店街	⑮月香園前	475	426	901	26	275	238	513	26	1,414	26
	大波止	⑯ゆめタウン夢彩都前	1,658	2,848	4,506	12	2,790	3,690	6,480	9	10,986	10
	新大工町商店街	⑰長崎銀行 新大工町支店前	1,735	4,111	5,846	10	1,102	1,759	2,861	16	8,707	11
	茂里町	⑱ココウォーク前	2,325	3,800	6,125	9	4,049	4,945	8,994	5	15,119	7
	住吉商店街	⑲旧横尾酒店前	1,141	2,589	3,730	16	819	1,088	1,907	20	5,637	17
		⑳長崎銀行 千歳支店前	2,550	6,976	9,526	3	2,211	3,653	5,864	10	15,390	6
	中園銀座商店街	㉑ジョイフルサン住吉店前	1,645	3,030	4,675	11	1,422	1,562	2,984	15	7,659	14
	稲佐中央通り商店街	㉒十八親和銀行 稲佐中央通り支店前	159	287	446	27	86	91	177	27	623	27
	城栄商店街	㉓タクシー乗り場前	575	1,038	1,613	23	518	562	1,080	24	2,693	23
	平和町商店街	㉔十八親和銀行 浦上支店前	898	1,347	2,245	19	807	855	1,662	21	3,907	21
	長崎駅前商店街	㉕ローソン長崎駅前通店前	1,093	849	1,942	22	907	630	1,537	22	3,479	22
	滑石総合ショッピングセンター	㉖ダンクU前	697	1,469	2,166	20	755	1,451	2,206	17	4,372	19
大浦町	㉗坂本興産前	574	661	1,235	24	652	625	1,277	23	2,512	24	
小 計		22,120	41,028	63,148	—	24,116	31,092	55,208	—	118,356	—	
合 計		44,755	89,168	133,923	—	54,179	77,814	131,993	—	265,916	—	

### (3) 対前年比較

#### 1. 総通行量（【表1】）

平日の総通行量は、対前年比 100.1%となり、ほぼ横ばいとなった。日曜日の総通行量は対前年比 105.3%となり、昨年と比較して微増となった。これは、昨年末より国が示した「新型コロナウイルス感染症対策の基本的対処方針」に基づく「飲食」「移動」の行動制限が順次緩和されてきていることが影響していると考えられ、新型コロナウイルス感染症の影響拡大以降初めて減少傾向が改善され、増加に転じる結果となった。

【表1】 総通行量

		令和4年		令和3年		対前年比 (A/B)
		通行量 (A)	構成比	通行量 (B)	構成比	
平日	男性	44,755人	33.4%	44,531人	33.3%	100.5%
	女性	89,168人	66.6%	89,242人	66.7%	99.9%
	合計	133,923人	100.0%	133,773人	100.0%	100.1%
日曜日	男性	54,179人	41.0%	51,583人	41.1%	105.0%
	女性	77,820人	59.0%	73,806人	58.9%	105.4%
	合計	131,999人	100.0%	125,389人	100.0%	105.3%

#### 天候

	令和4年	令和3年
平日	晴れ	晴れ一時雨のち曇り
日曜日	晴れ	晴れ一時曇り

#### 2. 調査地点別通行量（【表2-1】 【表2-2】）

平日は27地点のうち、前年より11地点が増加、16地点が減少となった。増加地点数は昨年から1地点減のほぼ同数で、平日の人出は横ばいとなった。


日曜日は、前年より増加したのは13地点となり、増加地点数は前年の1地点から大幅に増加した。他の14地点については減少となった。また、前年より10%以上の増加地点も7地点あり、日曜の人出は微増となった。

## 調査地点別通行量(表2-1)

網掛けは前年より10%以上の変化があった地点

調査地点		平日			日曜日		
		令和4年 通行量 (人)A	令和3年 通行量 (人)B	対前年比 A/B	令和4年 通行量 (人)A	令和3年 通行量 (人)B	対前年比 A/B
浜市商店街	1. 安達ビル前	13,128	14,367	91.4%	11,883	12,449	95.5%
	2. 旧三菱UFJ銀行前	13,507	12,976	104.1%	17,308	15,741	110.0%
	3. 稲垣屋ビル前	6,543	6,539	100.1%	7,681	7,660	100.3%
	4. ココカラファイン浜町店横	9,233	9,587	96.3%	8,412	8,433	99.8%
観光通商店街	5. ハマクロス411前	8,879	10,052	88.3%	10,719	10,198	105.1%
	6. 市丸前	8,667	11,721	73.9%	10,897	11,809	92.3%
電車通り商店街	7. リフォーム・リリー前	2,526	2,711	93.2%	1,987	2,147	92.5%
鍛冶市商店街	8. 十八親和銀行浜町支店横	4,244	3,619	117.3%	3,755	3,784	99.2%
	9. 多ら福 亜紗前	4,048	3,730	108.5%	4,143	3,893	106.4%
中通り商店街	10. ニューヨーク堂前	3,854	4,440	86.8%	3,543	4,122	86.0%
銅座町商店街	11. セブンイレブン銅座店前	2,023	2,479	81.6%	2,012	2,570	78.3%
新地中華街商店街	12. 新地橋上	2,840	2,110	134.6%	4,699	3,367	139.6%
広馬場商店街	13. 十八銀行広馬場ATMコーナー横	1,003	937	107.0%	848	683	124.2%
築町商店街	14. 井上鯨肉店横	8,472	8,249	102.7%	6,564	6,049	108.5%
江戸町商店街	15. 月香園前	901	1,013	88.9%	513	652	78.7%
大波止	16. ゆめタウン夢彩都前	4,506	4,651	96.9%	6,480	6,091	106.4%
新大工町商店街	17. 長崎銀行新大工町支店前	5,846	6,233	93.8%	2,861	3,079	92.9%
茂里町	18. ココウオーク前	6,125	6,138	99.8%	8,994	7,708	116.7%
住吉商店街	19. 旧横尾酒店前	3,730	4,973	75.0%	1,907	2,468	77.3%
	20. 長崎銀行千歳支店前	9,526	3,577	266.3%	5,864	2,318	253.0%
中園銀座商店街	21. ジョイフルサン住吉店前	4,675	4,849	96.4%	2,984	3,092	96.5%
稲佐中央通り商店街	22. 十八親和銀行稲佐中央通り支店前	446	453	98.5%	177	176	100.6%
城栄商店街	23. タクシー乗り場前	1,613	1,912	84.4%	1,080	1,266	85.3%
平和町商店街	24. 十八親和銀行浦上支店前	2,245	2,604	86.2%	1,662	1,714	97.0%
長崎駅前商店街	25. ローソン長崎駅前通店前	1,942	1,768	109.8%	1,537	1,333	115.3%
滑石総合ショッピングセンター	26. ダンクU前	2,166	2,085	103.9%	2,206	2,587	85.3%
大浦町	27. 坂本興産前	1,235	975	126.7%	1,277	1,136	112.4%
<b>合計</b>		<b>133,923</b>	<b>134,748</b>	<b>99.4%</b>	<b>131,993</b>	<b>126,525</b>	<b>104.3%</b>
<b>天候</b>		<b>晴れ</b>	<b>晴れ一時 雨のち曇り</b>	<b>—</b>	<b>晴れ</b>	<b>晴れ一時 曇り</b>	<b>—</b>

【表2-2】調査地点別通行量



## (4) 通行量上位地点【表3】

通行量上位10地点

<平日>

令和4年順位	令和3年順位	順位変動	調査地点	令和4年通行量	令和3年通行量	対前年比
1	2	↑	②旧三菱UFJ銀行前	13,507人	12,976人	104.1%
2	1	↓	①安達ビル前	13,128人	14,367人	91.4%
3	16	↑	⑳長崎銀行千歳支店前	9,526人	3,577人	266.3%
4	5	↑	④ココカラファイン浜町店横	9,233人	9,587人	96.3%
5	4	↓	⑤ハマクロス411前	8,879人	10,052人	88.3%
6	3	↓	⑥市丸前	8,867人	11,721人	75.7%
7	6	↓	⑭井上鯨肉店横	8,472人	8,249人	102.7%
8	7	↓	③稲垣屋ビル前	6,543人	6,539人	100.1%
9	9	→	⑱ココウオーク前	6,125人	6,138人	99.8%
10	8	↓	⑰長崎銀行新大工町支店前	5,846人	6,233人	93.8%

<日曜日>

令和4年順位	令和3年順位	順位変動	調査地点	令和4年通行量	令和3年通行量	対前年比
1	1	→	②旧三菱UFJ銀行前	17,308人	15,741人	110.0%
2	2	→	①安達ビル前	11,883人	12,449人	95.5%
3	3	→	⑥市丸前	10,897人	11,809人	92.3%
4	4	→	⑤ハマクロス411前	10,719人	10,198人	105.1%
5	6	↑	⑱ココウオーク前	8,994人	7,708人	116.7%
6	5	↓	④ココカラファイン浜町店横	8,412人	8,433人	99.8%
7	7	→	③稲垣屋ビル前	7,681人	7,660人	100.3%
8	9	↑	⑭井上鯨肉店横	6,564人	6,049人	108.5%
9	8	↓	⑯ゆめタウン夢彩都前	6,480人	6,091人	106.4%
10	19	↑	⑳長崎銀行千歳支店前	5,864人	2,318人	253.0%



**(5) 時間帯別ウエイト【表4】** 平日…9/9(金) 日曜日…9/11(日) 下線部はピーク時

調査地点	時間帯 調査日	10:00～	11:00～	12:00～	13:00～	14:00～	15:00～	16:00～	17:00～	通行量 (人)
		11:00	12:00	13:00	14:00	15:00	16:00	17:00	18:00	
① 安達ビル前	平日	10.7%	12.9%	14.2%	11.8%	11.5%	11.5%	12.2%	<u>15.1%</u>	13,128
	日曜日	10.9%	12.9%	15.2%	11.4%	13.5%	11.8%	<u>15.7%</u>	8.6%	11,883
② 旧三菱UFJ銀行前	平日	11.3%	13.5%	<u>13.7%</u>	13.4%	12.3%	12.7%	10.9%	12.3%	13,507
	日曜日	9.8%	12.3%	14.5%	15.2%	<u>15.3%</u>	12.6%	11.1%	9.1%	17,308
③ 稲垣屋ビル前	平日	11.6%	13.2%	12.7%	12.3%	12.0%	12.4%	12.5%	<u>13.3%</u>	6,543
	日曜日	8.9%	12.3%	14.4%	<u>15.5%</u>	14.6%	12.1%	11.8%	10.3%	7,681
④ ココカラファイン浜町店横	平日	12.4%	12.3%	<u>14.3%</u>	12.9%	11.5%	12.1%	10.9%	13.5%	9,233
	日曜日	9.7%	11.2%	12.9%	13.8%	<u>14.4%</u>	14.2%	12.6%	11.1%	8,412
⑤ ハマクロス411前	平日	10.8%	12.9%	<u>14.3%</u>	13.3%	12.9%	12.0%	9.9%	13.9%	8,879
	日曜日	9.4%	13.6%	<u>14.4%</u>	<u>14.4%</u>	13.5%	11.6%	12.2%	10.9%	10,719
⑥ 市丸前	平日	10.9%	<u>14.4%</u>	13.0%	12.8%	13.1%	12.1%	11.9%	11.8%	8,667
	日曜日	9.4%	12.6%	14.1%	<u>15.6%</u>	15.0%	12.5%	10.6%	10.3%	10,897
⑦ リフォーム・リリー前	平日	10.6%	10.2%	12.9%	14.6%	12.3%	12.4%	11.4%	<u>15.5%</u>	2,526
	日曜日	11.5%	11.1%	11.9%	13.4%	10.6%	12.6%	13.7%	<u>15.1%</u>	1,987
⑧ 十八親和銀行浜町支店横	平日	11.6%	12.4%	13.0%	11.1%	12.1%	12.5%	12.6%	<u>14.6%</u>	4,244
	日曜日	10.3%	12.6%	<u>14.5%</u>	14.2%	10.9%	11.7%	11.9%	13.9%	3,755
⑨ 多ら福 亜紗前	平日	10.4%	12.6%	14.2%	12.3%	9.6%	11.4%	12.9%	<u>16.6%</u>	4,048
	日曜日	10.3%	11.7%	12.7%	<u>13.9%</u>	12.4%	12.1%	13.0%	<u>13.9%</u>	4,143
⑩ ニューヨーク堂前	平日	9.4%	11.7%	13.9%	11.2%	10.4%	14.4%	<u>15.3%</u>	13.8%	3,854
	日曜日	8.3%	12.4%	<u>15.1%</u>	13.7%	12.8%	12.3%	11.8%	13.6%	3,543
⑪ セブンイレブン銅座町店前	平日	9.7%	13.1%	13.7%	13.5%	14.4%	10.8%	9.3%	<u>15.4%</u>	2,023
	日曜日	11.2%	<u>17.8%</u>	15.5%	11.3%	10.3%	9.6%	11.8%	12.5%	2,012
⑫ 新地橋上	平日	9.4%	13.5%	<u>16.5%</u>	15.5%	11.0%	12.3%	7.7%	14.1%	2,840
	日曜日	7.4%	13.7%	<u>20.3%</u>	15.3%	13.9%	10.5%	9.1%	9.7%	4,699
⑬ 十八親和銀行広馬場 ATMコーナー横	平日	8.9%	<u>17.1%</u>	12.3%	11.6%	6.3%	12.8%	15.5%	15.7%	1,003
	日曜日	11.3%	<u>18.4%</u>	13.8%	12.4%	10.6%	10.1%	9.8%	13.6%	848
⑭ 井上鯨肉店横	平日	10.0%	12.4%	<u>15.4%</u>	12.0%	11.9%	10.5%	12.4%	<u>15.4%</u>	8,472
	日曜日	10.5%	12.1%	<u>15.3%</u>	14.1%	11.6%	11.3%	14.0%	11.1%	6,564
⑮ 月香園前	平日	11.2%	13.1%	<u>15.5%</u>	13.8%	9.5%	11.5%	10.9%	14.4%	901
	日曜日	6.0%	<u>22.8%</u>	13.6%	16.2%	13.8%	10.5%	7.8%	9.2%	513
⑯ ゆめタウン夢彩都前	平日	9.1%	13.8%	<u>15.4%</u>	11.7%	11.2%	11.6%	13.6%	13.7%	4,506
	日曜日	9.7%	12.2%	11.9%	13.8%	13.7%	<u>15.0%</u>	13.4%	10.3%	6,480
⑰ 長崎銀行新大工町支店前	平日	<u>17.0%</u>	14.7%	13.6%	9.3%	10.7%	10.8%	11.7%	12.1%	5,846
	日曜日	13.3%	<u>14.5%</u>	13.7%	11.5%	7.7%	13.1%	13.7%	12.4%	2,861
⑱ ココウォーク前	平日	8.8%	9.5%	13.6%	11.5%	11.5%	11.5%	12.7%	<u>20.9%</u>	6,125
	日曜日	10.6%	10.1%	<u>15.4%</u>	14.8%	12.3%	12.6%	12.6%	11.7%	8,994
⑲ 旧横尾酒店前	平日	15.1%	<u>19.5%</u>	15.3%	10.9%	9.0%	11.1%	10.5%	8.7%	3,730
	日曜日	11.0%	13.2%	<u>15.6%</u>	13.0%	9.3%	10.3%	12.1%	<u>15.6%</u>	1,907
⑳ 長崎銀行千歳支店前	平日	12.9%	<u>14.2%</u>	12.9%	10.7%	11.5%	11.6%	13.9%	12.2%	9,526
	日曜日	11.3%	12.4%	13.0%	12.3%	11.6%	11.2%	<u>15.1%</u>	13.0%	5,864
㉑ ジョイフルサン住吉店前	平日	<u>15.8%</u>	13.7%	13.7%	12.0%	10.2%	10.8%	11.9%	11.9%	4,675
	日曜日	<u>13.7%</u>	13.1%	13.6%	12.5%	10.2%	12.1%	13.1%	11.7%	2,984
㉒ 十八親和銀行 稲佐中央通り支店前	平日	<u>17.9%</u>	11.2%	11.7%	10.5%	10.3%	11.4%	10.1%	16.8%	446
	日曜日	<u>19.8%</u>	15.8%	10.2%	9.0%	16.4%	6.2%	12.4%	10.2%	177
㉓ タクシー乗り場前	平日	13.1%	15.4%	13.7%	7.9%	8.0%	12.0%	14.2%	<u>15.6%</u>	1,613
	日曜日	15.3%	<u>15.4%</u>	11.7%	10.6%	9.4%	11.6%	13.5%	12.7%	1,080
㉔ 十八親和銀行浦上支店前	平日	12.0%	<u>16.2%</u>	13.0%	13.3%	9.3%	12.2%	11.8%	12.2%	2,245
	日曜日	10.0%	9.6%	10.0%	8.5%	15.7%	<u>21.1%</u>	13.1%	12.0%	1,662
㉕ ローソン長崎駅前通店前	平日	11.4%	9.7%	15.6%	13.3%	9.8%	7.3%	13.7%	<u>19.1%</u>	1,942
	日曜日	12.2%	12.4%	<u>14.7%</u>	10.7%	10.6%	12.0%	14.5%	12.9%	1,537
㉖ ダンクU前	平日	14.4%	<u>16.9%</u>	14.5%	9.8%	8.2%	9.4%	11.7%	15.1%	2,166
	日曜日	14.6%	<u>16.8%</u>	11.7%	11.1%	10.2%	11.2%	11.9%	12.6%	2,206
㉗ 坂本興産前	平日	11.7%	11.9%	10.5%	10.5%	13.2%	11.0%	14.4%	<u>16.7%</u>	1,235
	日曜日	12.1%	<u>14.5%</u>	12.6%	12.4%	13.5%	13.5%	10.4%	11.1%	1,277



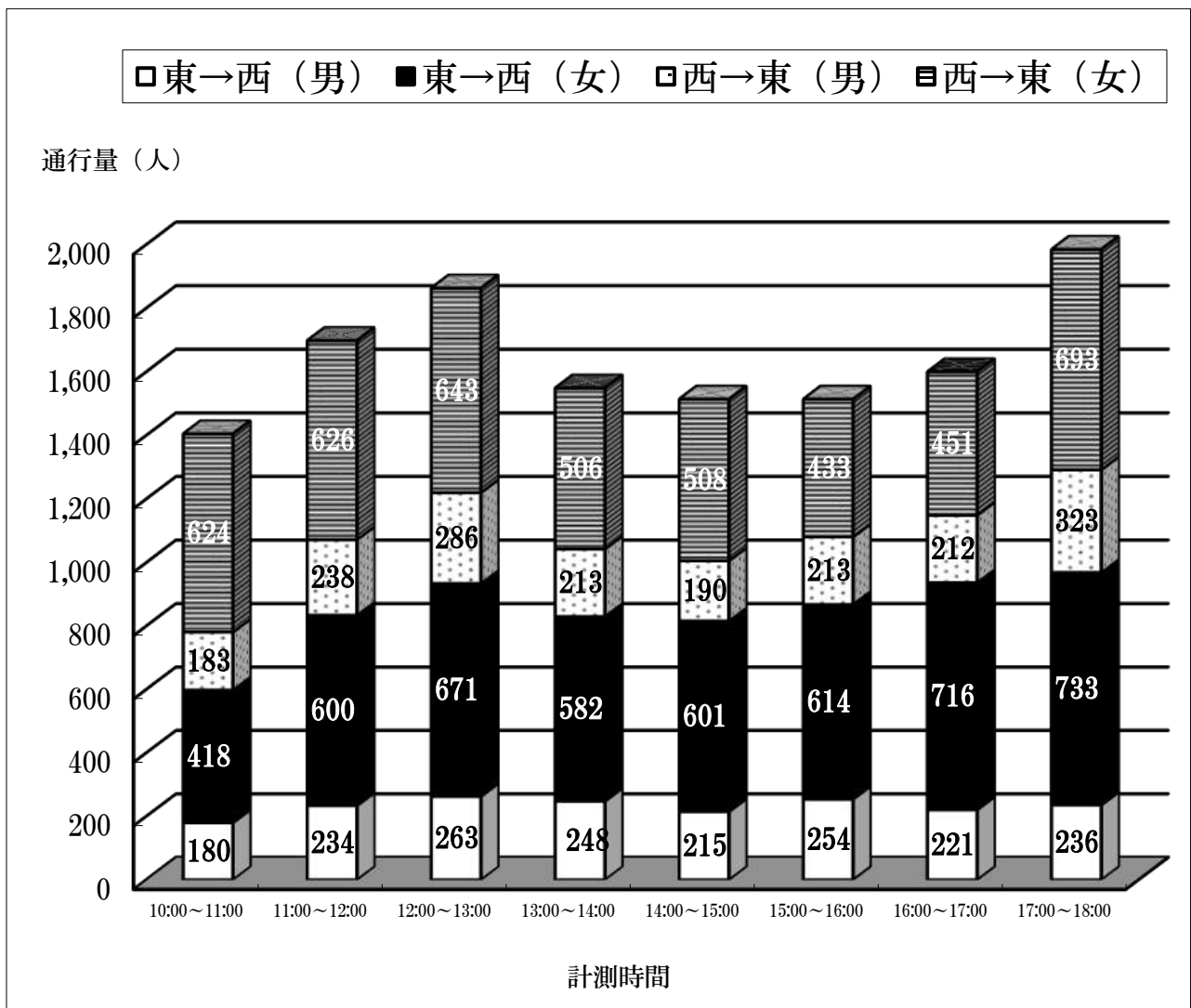
## 2. 調査地点別データ

### 1. 方向別・男女別集計表及びグラフ

# (1) 方向別・男女別集計表及びグラフ

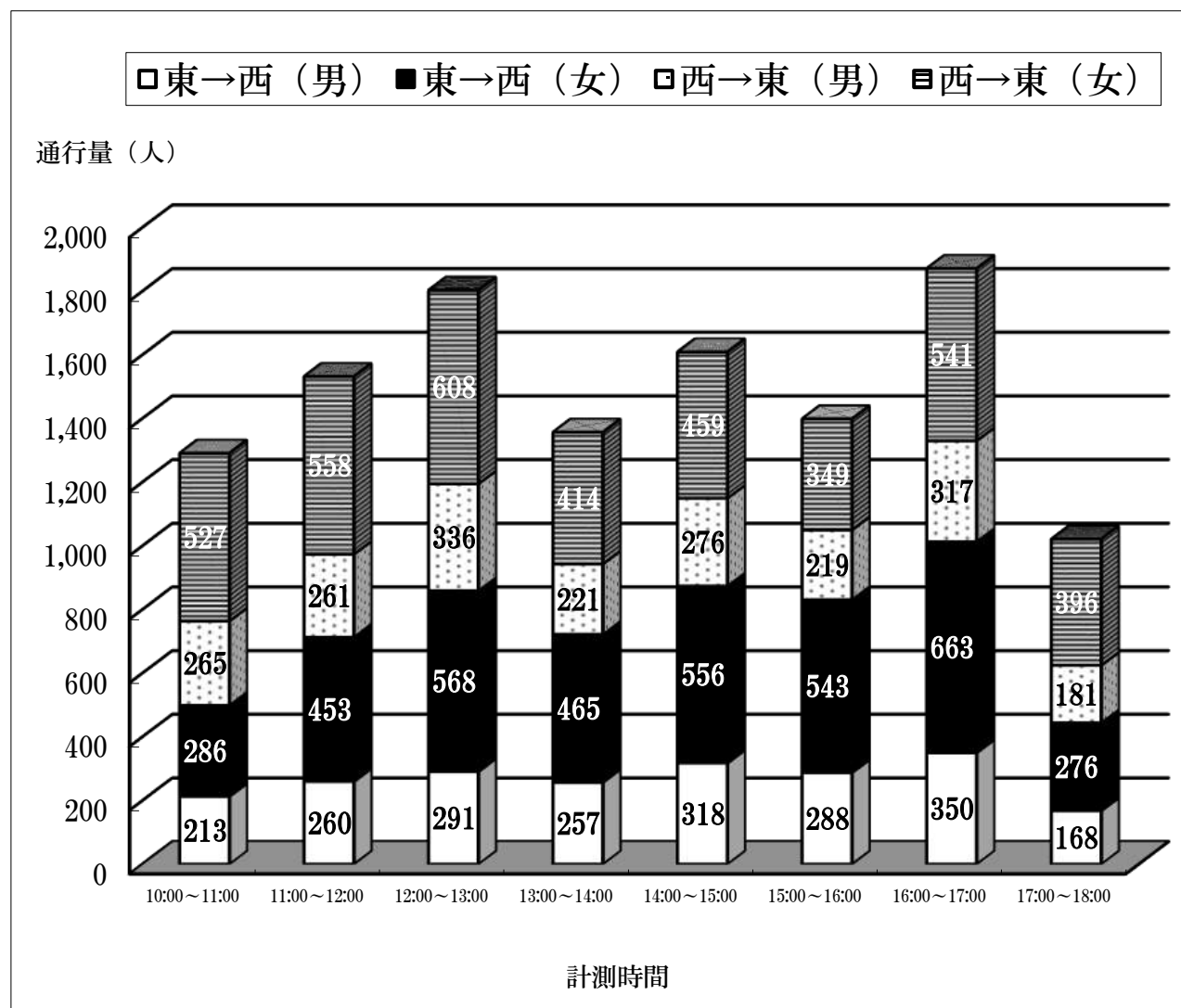
## ①安達ビル前 (平日)

調査日		9月9日(金)						合計
方向		東 → 西			西 → 東			
性別		男	女	計	男	女	計	
計測時間	10:00～11:00	180	418	598	183	624	807	1,405
	11:00～12:00	234	600	834	238	626	864	1,698
	12:00～13:00	263	671	934	286	643	929	1,863
	13:00～14:00	248	582	830	213	506	719	1,549
	14:00～15:00	215	601	816	190	508	698	1,514
	15:00～16:00	254	614	868	213	433	646	1,514
	16:00～17:00	221	716	937	212	451	663	1,600
	17:00～18:00	236	733	969	323	693	1,016	1,985
合計		1,851	4,935	6,786	1,858	4,484	6,342	13,128



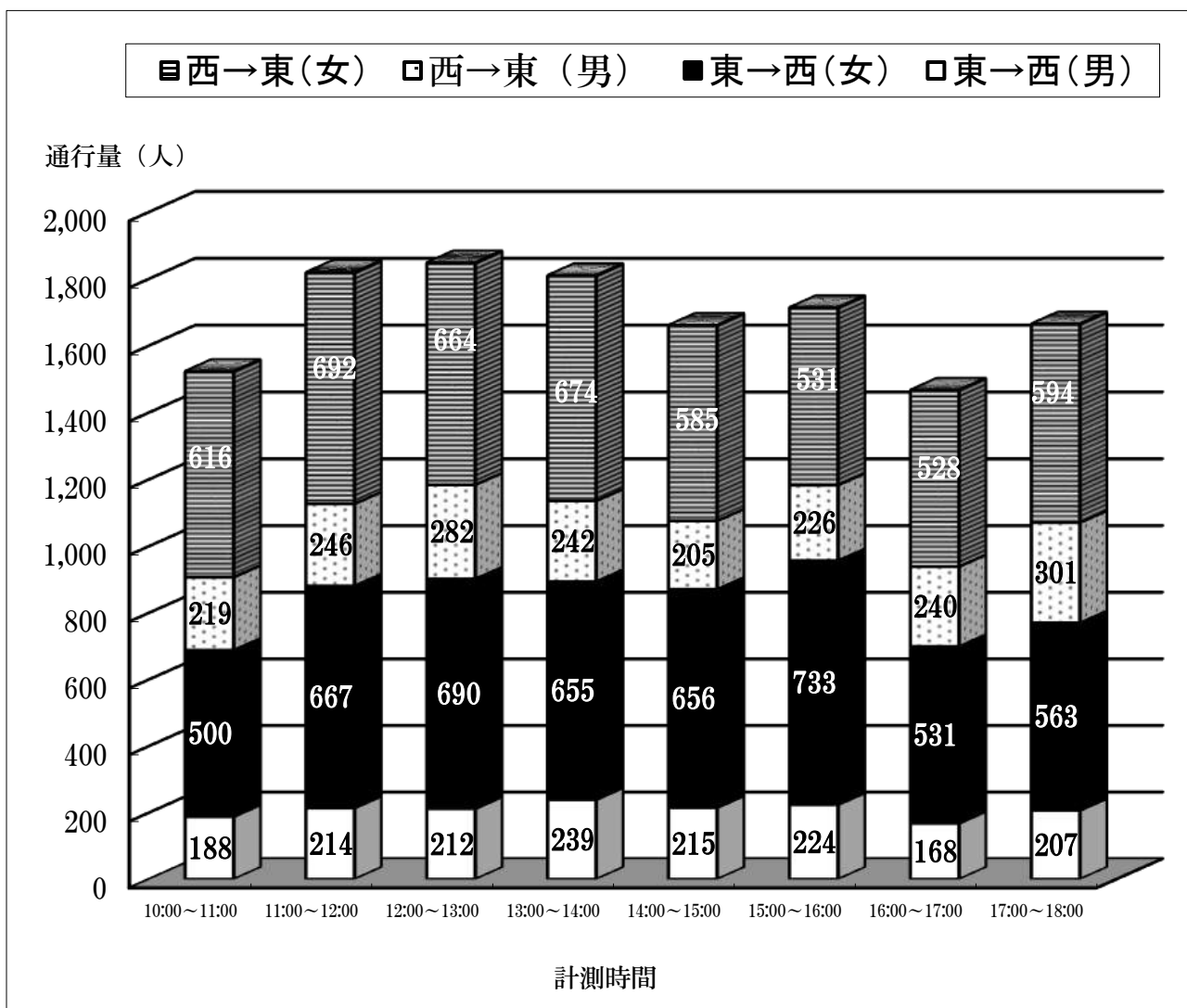
①安達ビル前 (日曜日)

調査日		9月11日(日)						合計
方向		東 → 西			西 → 東			
性別		男	女	計	男	女	計	
計測時間	10:00～11:00	213	286	499	265	527	792	1,291
	11:00～12:00	260	453	713	261	558	819	1,532
	12:00～13:00	291	568	859	336	608	944	1,803
	13:00～14:00	257	465	722	221	414	635	1,357
	14:00～15:00	318	556	874	276	459	735	1,609
	15:00～16:00	288	543	831	219	349	568	1,399
	16:00～17:00	350	663	1,013	317	541	858	1,871
	17:00～18:00	168	276	444	181	396	577	1,021
合計		2,145	3,810	5,955	2,076	3,852	5,928	11,883



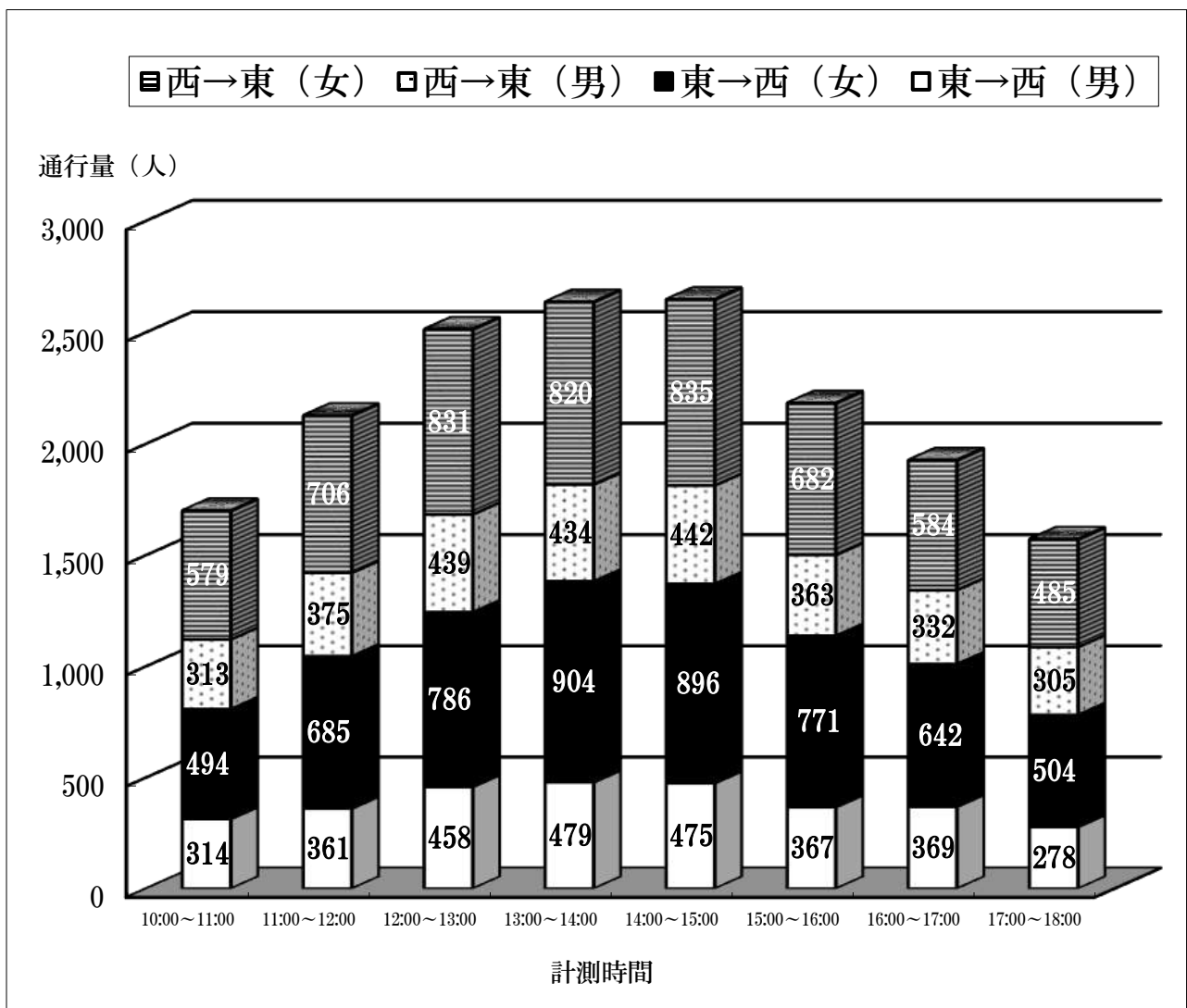
②旧三菱UFJ銀行前 (平日)

調査日		9月9日(金)						合計
方向		西→東			東→西			
性別		男	女	計	男	女	計	
計測時間	10:00~11:00	219	616	835	188	500	688	1,523
	11:00~12:00	246	692	938	214	667	881	1,819
	12:00~13:00	282	664	946	212	690	902	1,848
	13:00~14:00	242	674	916	239	655	894	1,810
	14:00~15:00	205	585	790	215	656	871	1,661
	15:00~16:00	226	531	757	224	733	957	1,714
	16:00~17:00	240	528	768	168	531	699	1,467
	17:00~18:00	301	594	895	207	563	770	1,665
合計		1,961	4,884	6,845	1,667	4,995	6,662	13,507



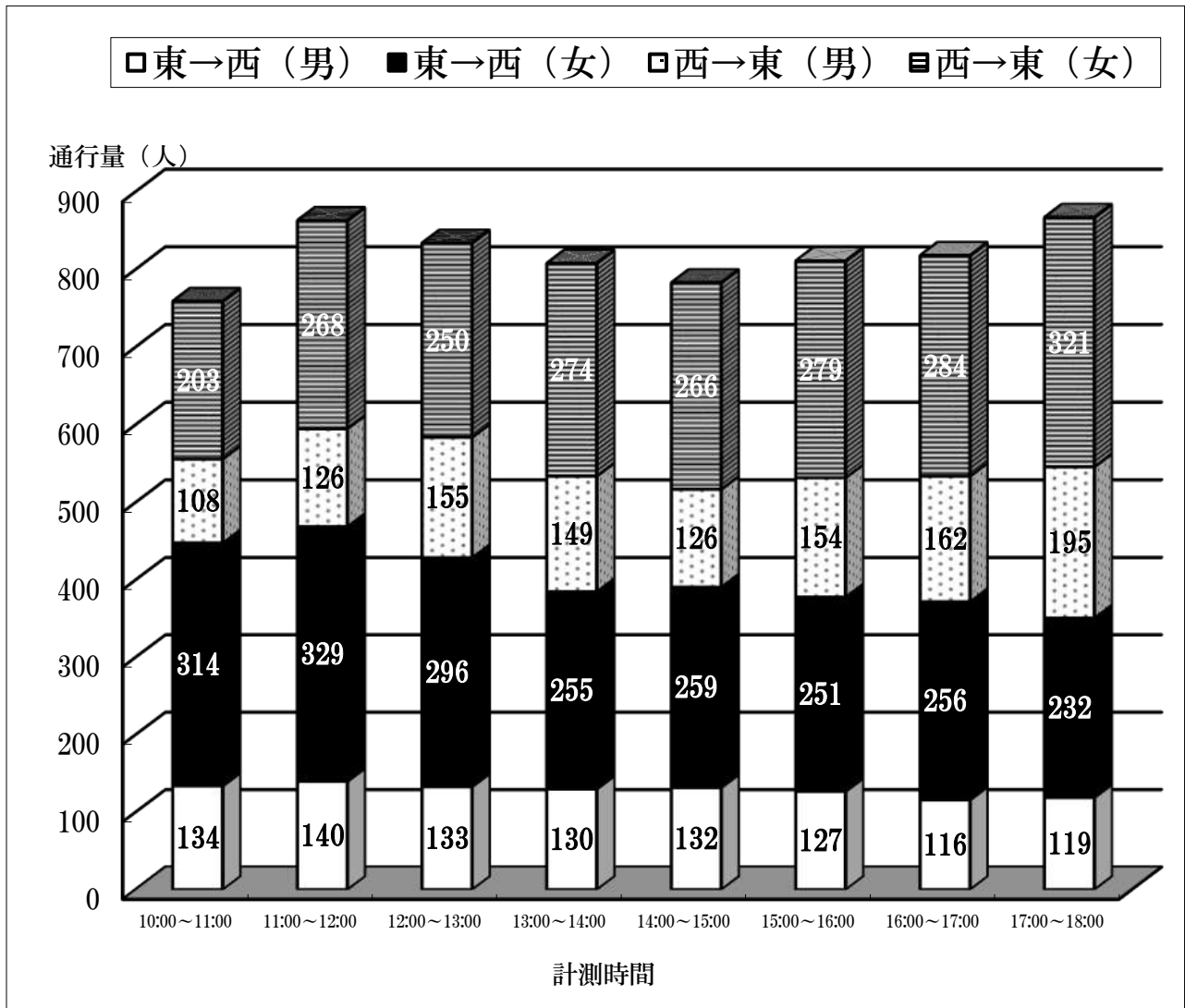
②旧三菱UFJ銀行前 (日曜日)

調査日		9月11日(日)						合計
方向		西→東			東→西			
性別		男	女	計	男	女	計	
計測時間	10:00～11:00	313	579	892	314	494	808	1,700
	11:00～12:00	375	706	1,081	361	685	1,046	2,127
	12:00～13:00	439	831	1,270	458	786	1,244	2,514
	13:00～14:00	434	820	1,254	479	904	1,383	2,637
	14:00～15:00	442	835	1,277	475	896	1,371	2,648
	15:00～16:00	363	682	1,045	367	771	1,138	2,183
	16:00～17:00	332	584	916	369	642	1,011	1,927
	17:00～18:00	305	485	790	278	504	782	1,572
合計		3,003	5,522	8,525	3,101	5,682	8,783	17,308



### ③稲垣屋ビル前（平日）

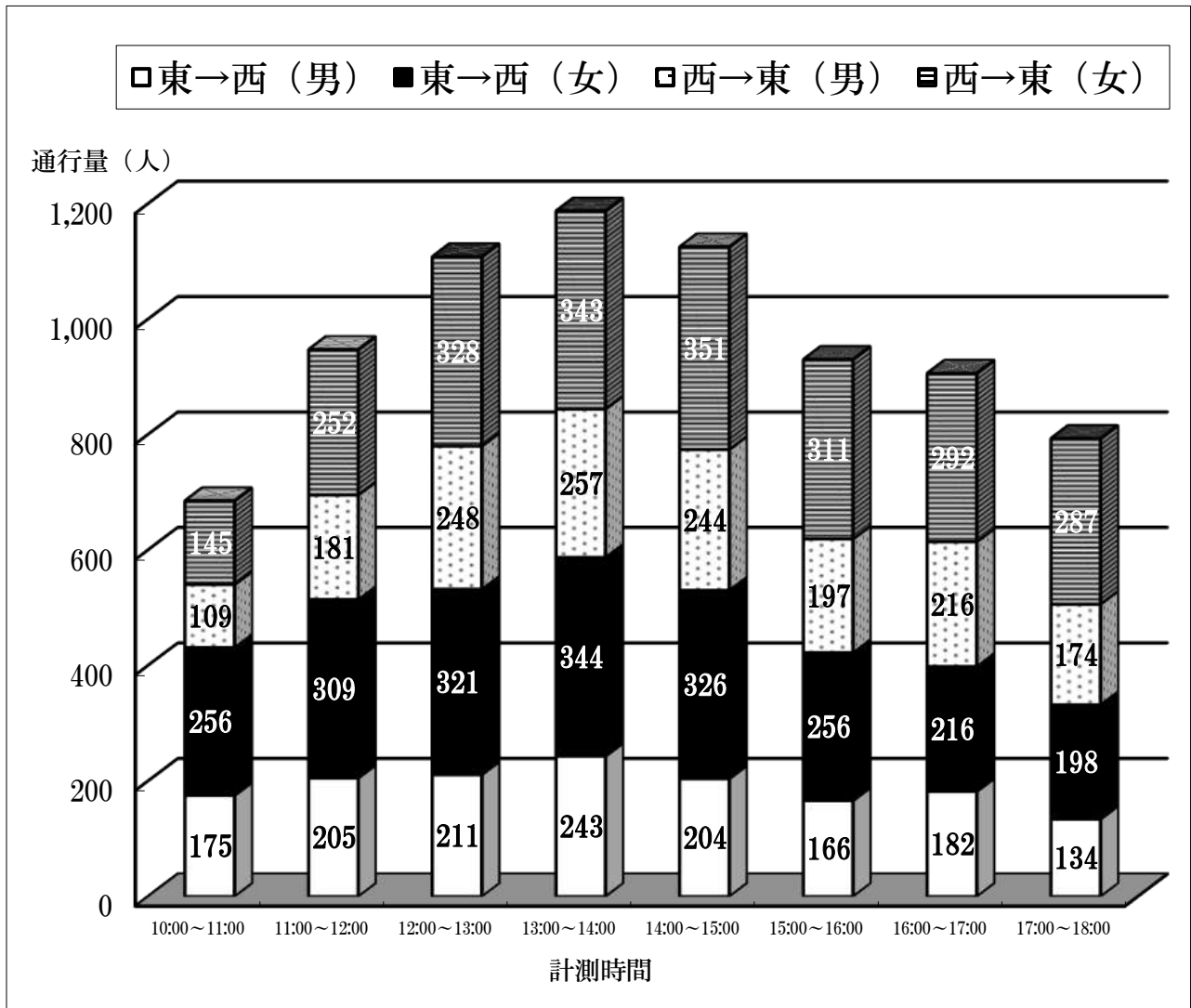
調査日		9月9日（金）						合 計
方 向		西 → 東			東 → 西			
性 別		男	女	計	男	女	計	
計測時間	10:00～11:00	108	203	311	134	314	448	759
	11:00～12:00	126	268	394	140	329	469	863
	12:00～13:00	155	250	405	133	296	429	834
	13:00～14:00	149	274	423	130	255	385	808
	14:00～15:00	126	266	392	132	259	391	783
	15:00～16:00	154	279	433	127	251	378	811
	16:00～17:00	162	284	446	116	256	372	818
	17:00～18:00	195	321	516	119	232	351	867
合 計		1,175	2,145	3,320	1,031	2,192	3,223	6,543





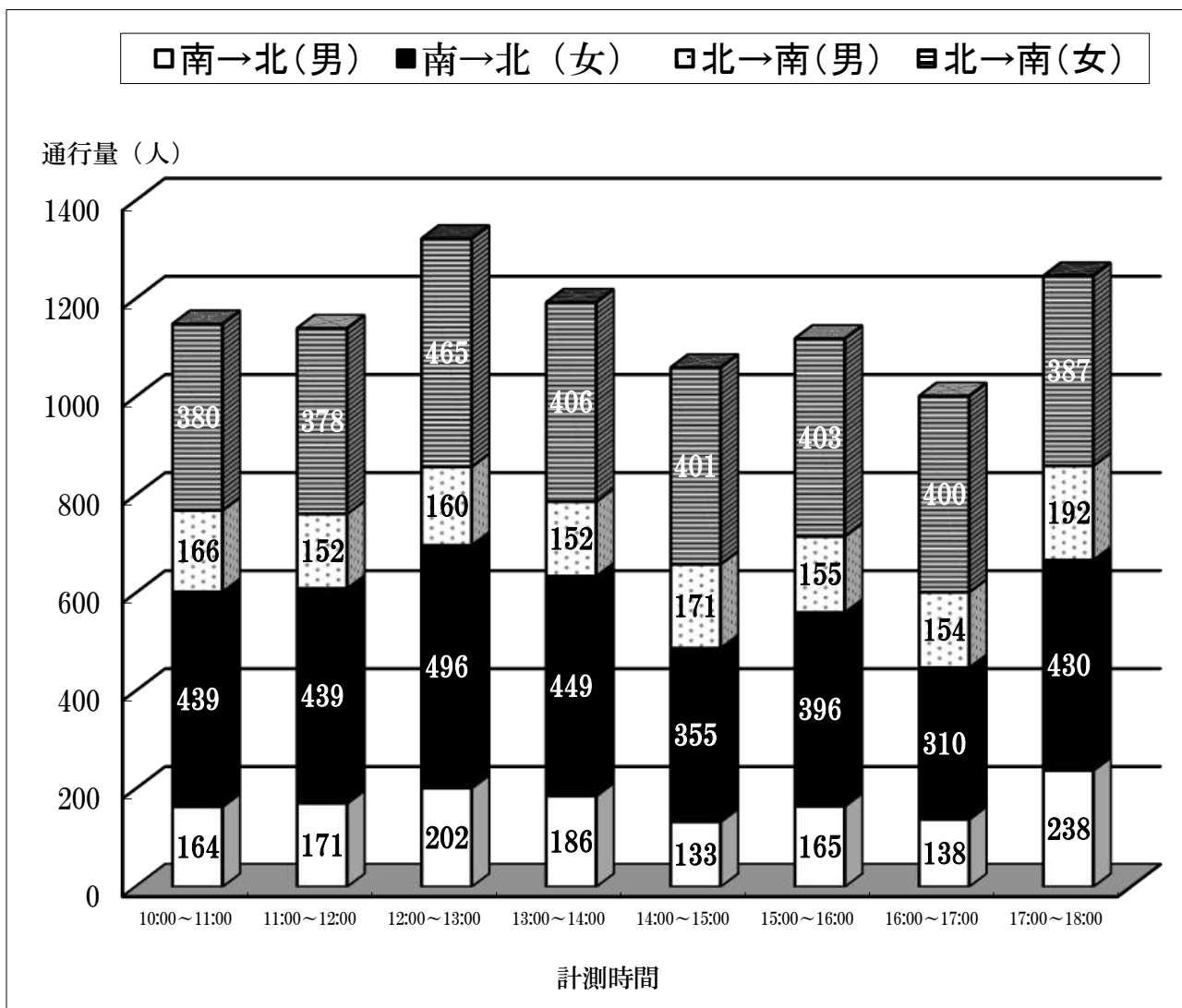
### ③稲垣屋ビル前（日曜日）

調査日		9月11日（日）						合 計
方 向		西 → 東			東 → 西			
性 別		男	女	計	男	女	計	
計測時間	10:00～11:00	109	145	254	175	256	431	685
	11:00～12:00	181	252	433	205	309	514	947
	12:00～13:00	248	328	576	211	321	532	1,108
	13:00～14:00	257	343	600	243	344	587	1,187
	14:00～15:00	244	351	595	204	326	530	1,125
	15:00～16:00	197	311	508	166	256	422	930
	16:00～17:00	216	292	508	182	216	398	906
	17:00～18:00	174	287	461	134	198	332	793
合 計		1,626	2,309	3,935	1,520	2,226	3,746	7,681



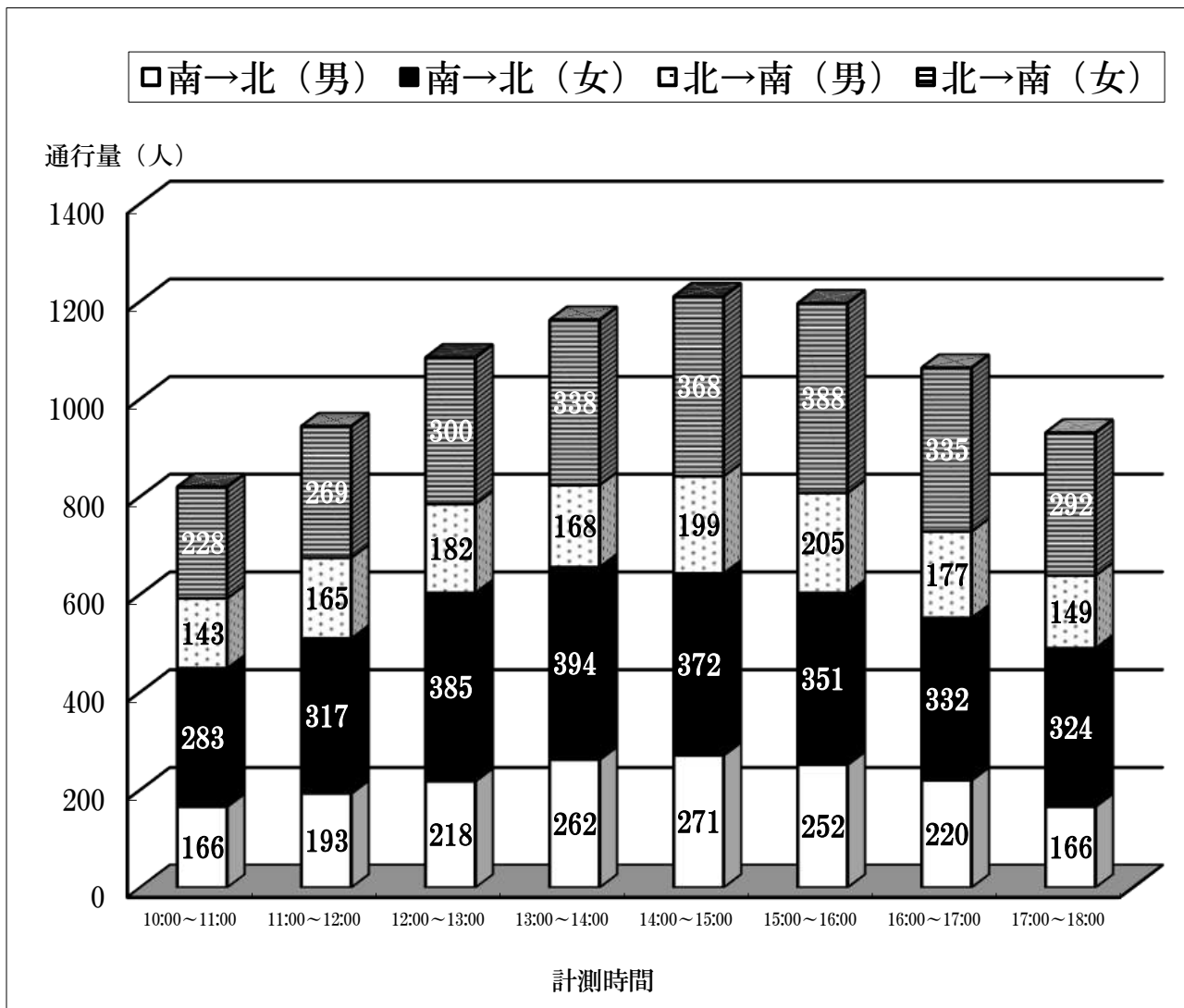
#### ④ココカラファイン浜町店横（平日）

調査日		9月9日（金）						合 計
方 向		南 → 北			北 → 南			
性 別		男	女	計	男	女	計	
計測時間	10:00～11:00	164	439	603	166	380	546	1,149
	11:00～12:00	171	439	610	152	378	530	1,140
	12:00～13:00	202	496	698	160	465	625	1,323
	13:00～14:00	186	449	635	152	406	558	1,193
	14:00～15:00	133	355	488	171	401	572	1,060
	15:00～16:00	165	396	561	155	403	558	1,119
	16:00～17:00	138	310	448	154	400	554	1,002
	17:00～18:00	238	430	668	192	387	579	1,247
合 計		1,397	3,314	4,711	1,302	3,220	4,522	9,233



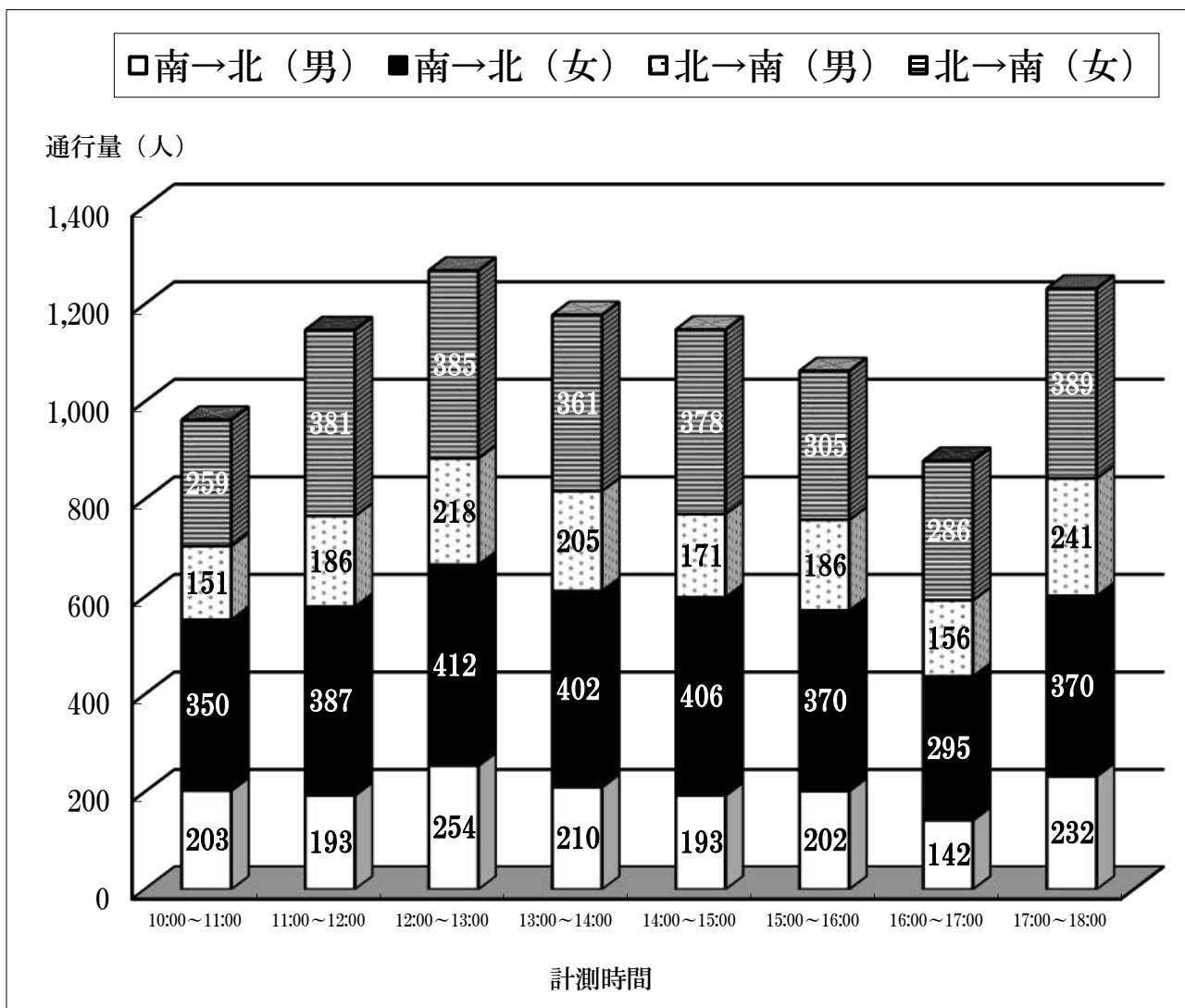
④ココカラファイン浜町店横（日曜日）

調査日		9月11日（日）						合 計
方 向		南 → 北			北 → 南			
性 別		男	女	計	男	女	計	
計測時間	10:00～11:00	166	283	449	143	228	371	820
	11:00～12:00	193	317	510	165	269	434	944
	12:00～13:00	218	385	603	182	300	482	1,085
	13:00～14:00	262	394	656	168	338	506	1,162
	14:00～15:00	271	372	643	199	368	567	1,210
	15:00～16:00	252	351	603	205	388	593	1,196
	16:00～17:00	220	332	552	177	335	512	1,064
	17:00～18:00	166	324	490	149	292	441	931
合 計		1,748	2,758	4,506	1,388	2,518	3,906	8,412



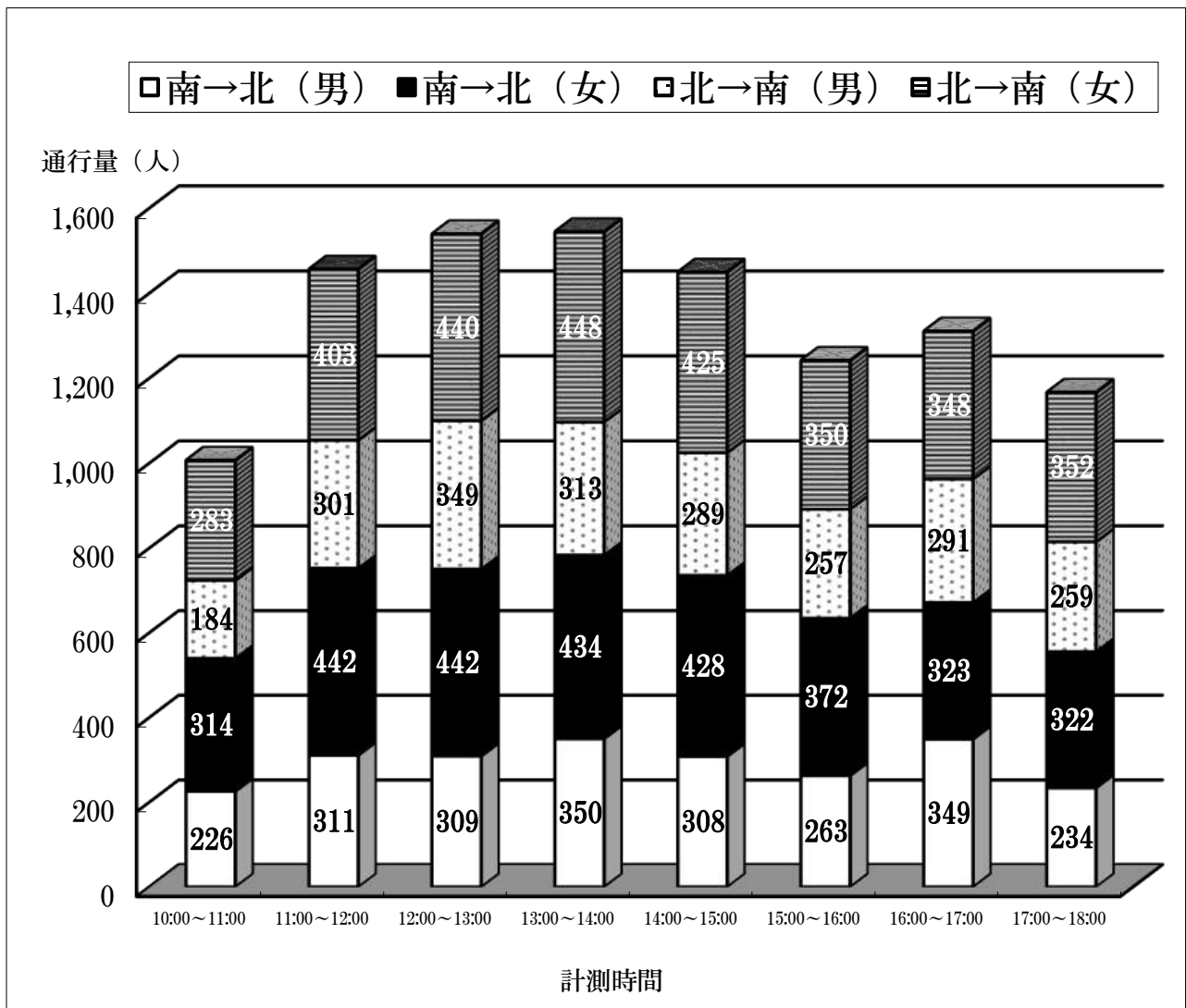
⑤ハマクロス411前 (平日)

調査日		9月9日(金)						合計
方向		南 → 北			北 → 南			
性別		男	女	計	男	女	計	
計測時間	10:00～11:00	203	350	553	151	259	410	963
	11:00～12:00	193	387	580	186	381	567	1,147
	12:00～13:00	254	412	666	218	385	603	1,269
	13:00～14:00	210	402	612	205	361	566	1,178
	14:00～15:00	193	406	599	171	378	549	1,148
	15:00～16:00	202	370	572	186	305	491	1,063
	16:00～17:00	142	295	437	156	286	442	879
	17:00～18:00	232	370	602	241	389	630	1,232
合計		1,629	2,992	4,621	1,514	2,744	4,258	8,879



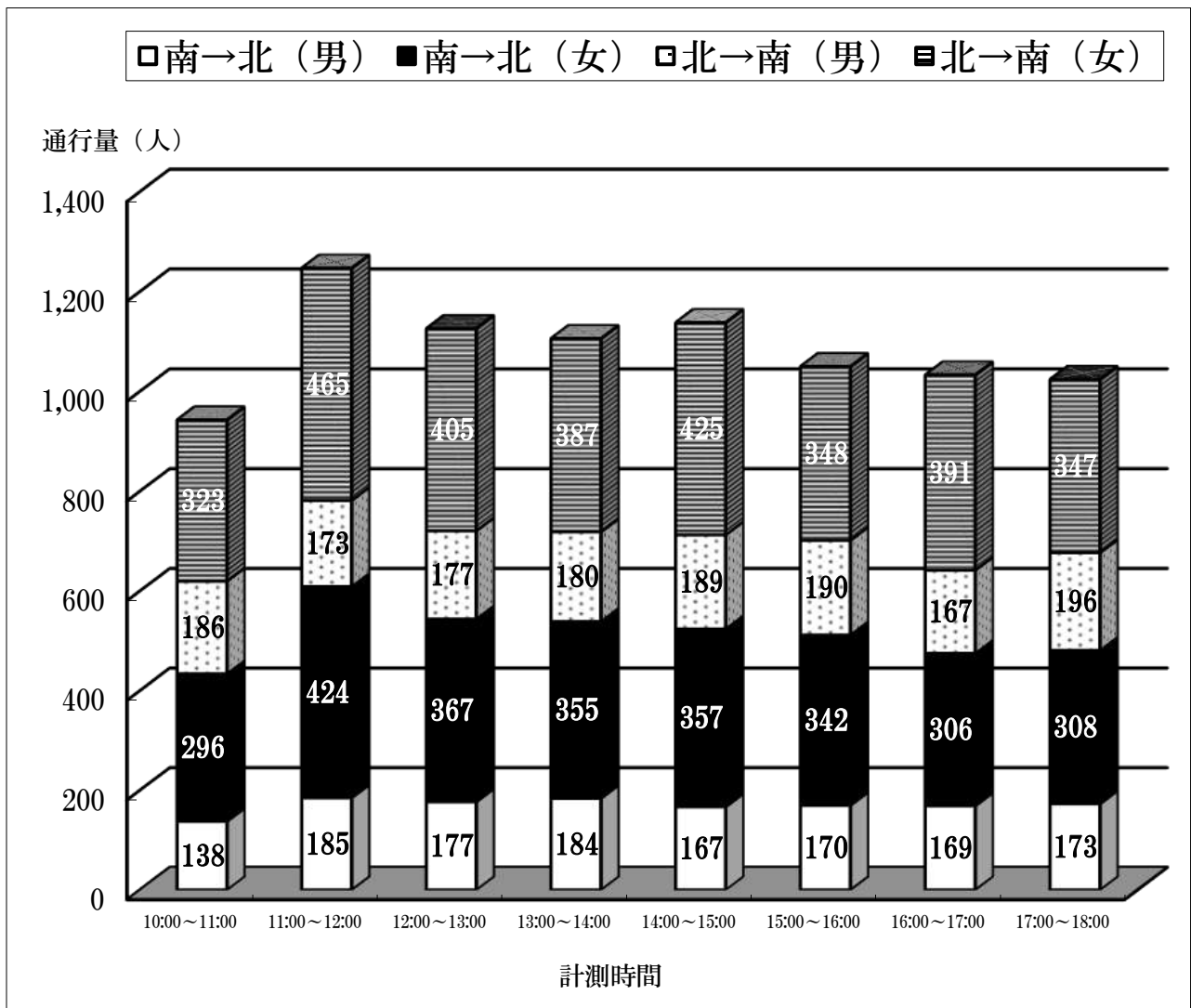
⑤ハマクロス411前 (日曜日)

調査日		9月11日(日)						合計
方向		南 → 北			北 → 南			
性別		男	女	計	男	女	計	
計測時間	10:00～11:00	226	314	540	184	283	467	1,007
	11:00～12:00	311	442	753	301	403	704	1,457
	12:00～13:00	309	442	751	349	440	789	1,540
	13:00～14:00	350	434	784	313	448	761	1,545
	14:00～15:00	308	428	736	289	425	714	1,450
	15:00～16:00	263	372	635	257	350	607	1,242
	16:00～17:00	349	323	672	291	348	639	1,311
	17:00～18:00	234	322	556	259	352	611	1,167
合計		2,350	3,077	5,427	2,243	3,049	5,292	10,719



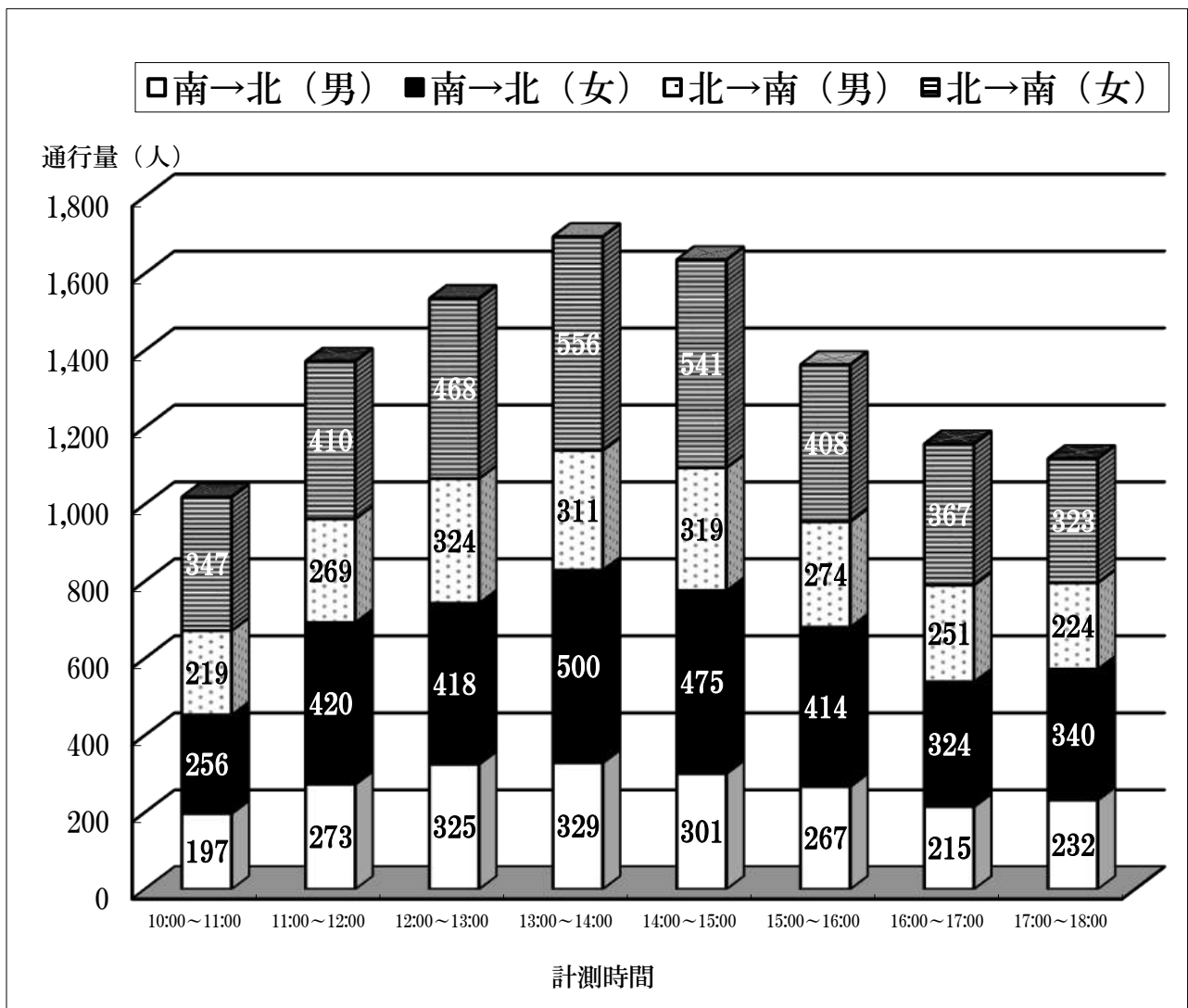
⑥市丸前 (平日)

調査日		9月9日(金)						合計
方向		北 → 南			南 → 北			
性別		男	女	計	男	女	計	
計測時間	10:00~11:00	186	323	509	138	296	434	943
	11:00~12:00	173	465	638	185	424	609	1,247
	12:00~13:00	177	405	582	177	367	544	1,126
	13:00~14:00	180	387	567	184	355	539	1,106
	14:00~15:00	189	425	614	167	357	524	1,138
	15:00~16:00	190	348	538	170	342	512	1,050
	16:00~17:00	167	391	558	169	306	475	1,033
	17:00~18:00	196	347	543	173	308	481	1,024
合計		1,458	3,091	4,549	1,363	2,755	4,118	8,667



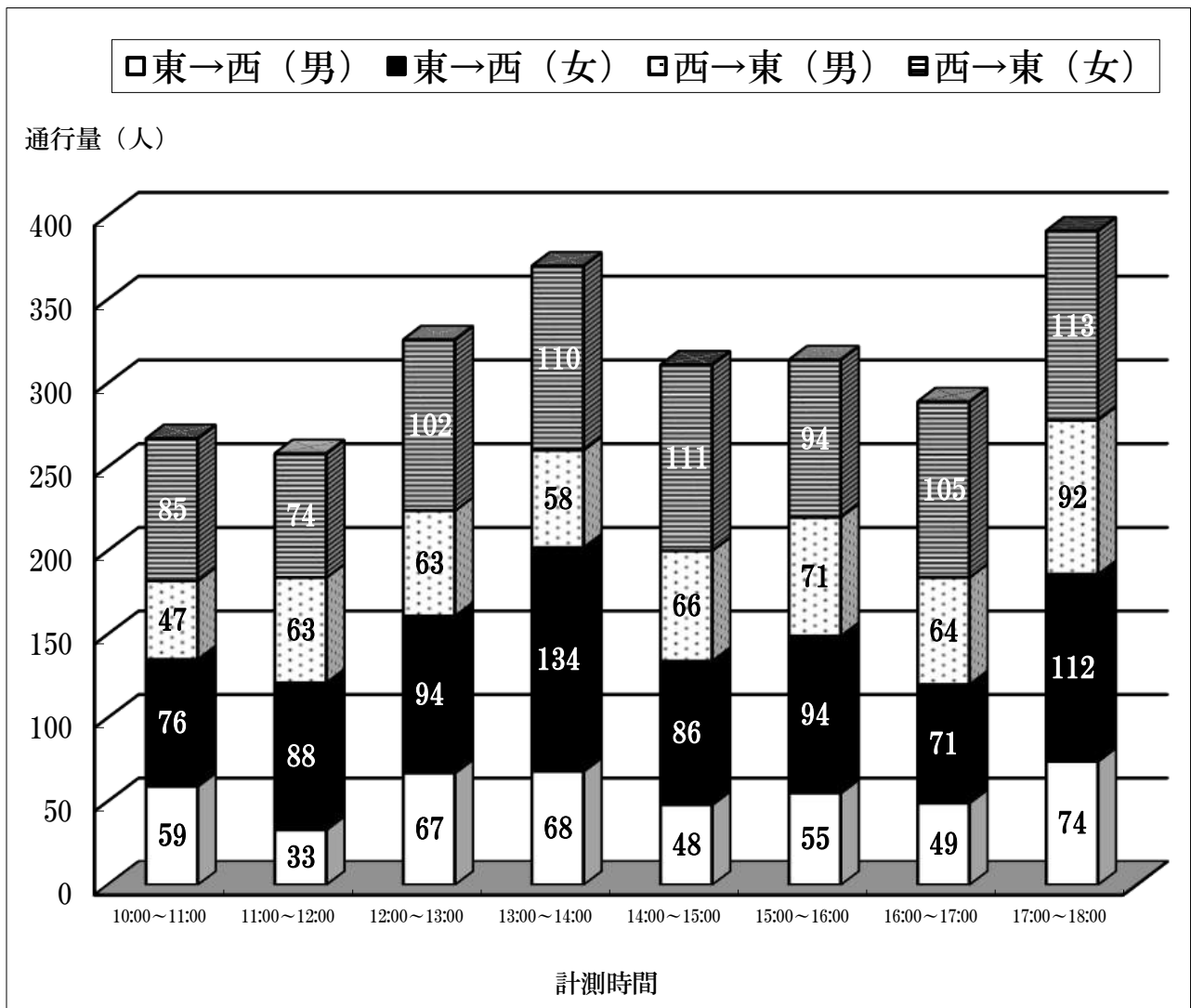
⑥市丸前 (日曜日)

調査日		9月11日(日)						合計
方向		北 → 南			南 → 北			
性別		男	女	計	男	女	計	
計測時間	10:00～11:00	219	347	566	197	256	453	1,019
	11:00～12:00	269	410	679	273	420	693	1,372
	12:00～13:00	324	468	792	325	418	743	1,535
	13:00～14:00	311	556	867	329	500	829	1,696
	14:00～15:00	319	541	860	301	475	776	1,636
	15:00～16:00	274	408	682	267	414	681	1,363
	16:00～17:00	251	367	618	215	324	539	1,157
	17:00～18:00	224	323	547	232	340	572	1,119
合計		2,191	3,420	5,611	2,139	3,147	5,286	10,897



⑦リフォーム・リリー前 (平日)

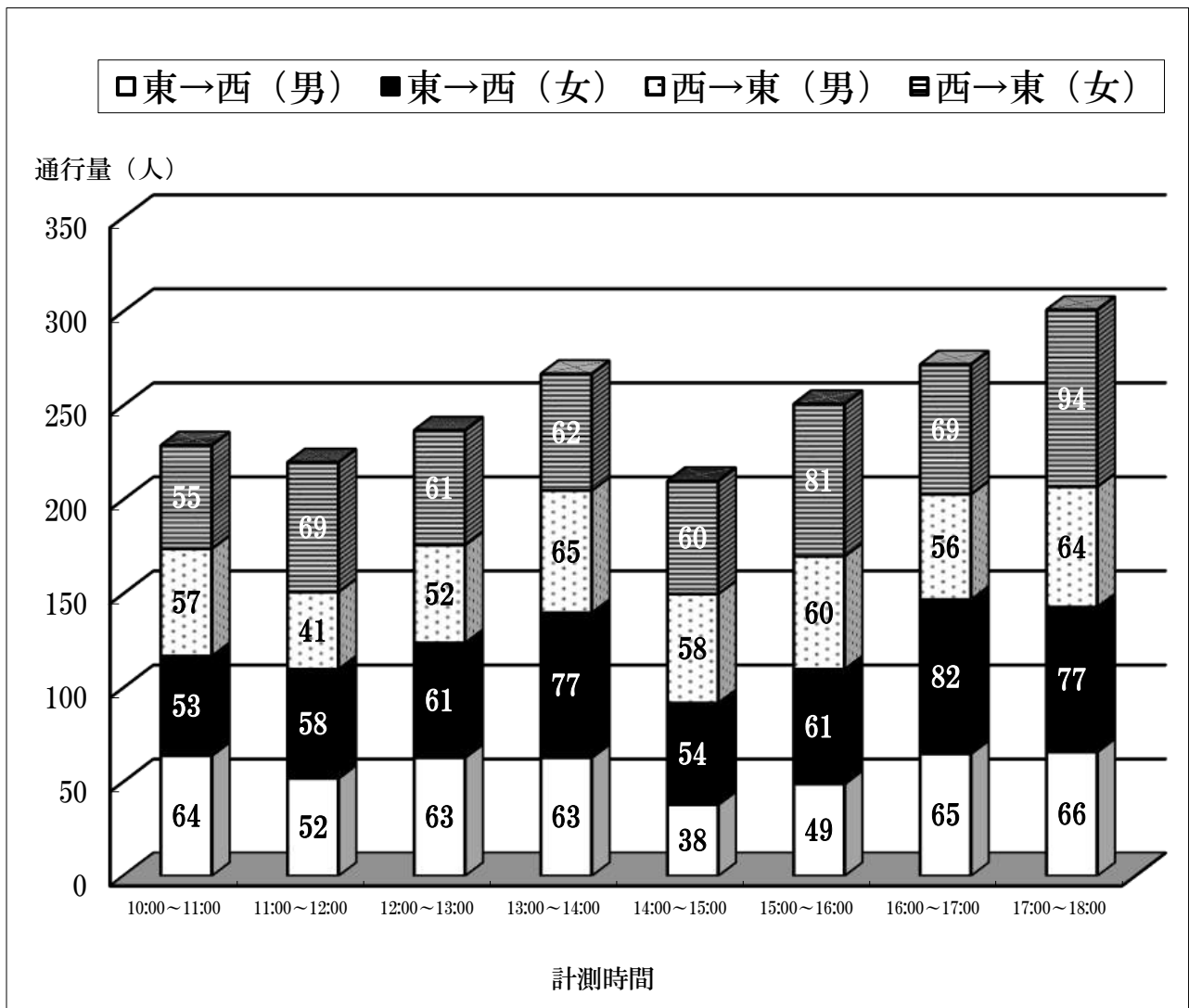
調査日		9月9日(金)						合計
方向		東 → 西			西 → 東			
性別		男	女	計	男	女	計	
計測時間	10:00~11:00	59	76	135	47	85	132	267
	11:00~12:00	33	88	121	63	74	137	258
	12:00~13:00	67	94	161	63	102	165	326
	13:00~14:00	68	134	202	58	110	168	370
	14:00~15:00	48	86	134	66	111	177	311
	15:00~16:00	55	94	149	71	94	165	314
	16:00~17:00	49	71	120	64	105	169	289
	17:00~18:00	74	112	186	92	113	205	391
合計		453	755	1,208	524	794	1,318	2,526





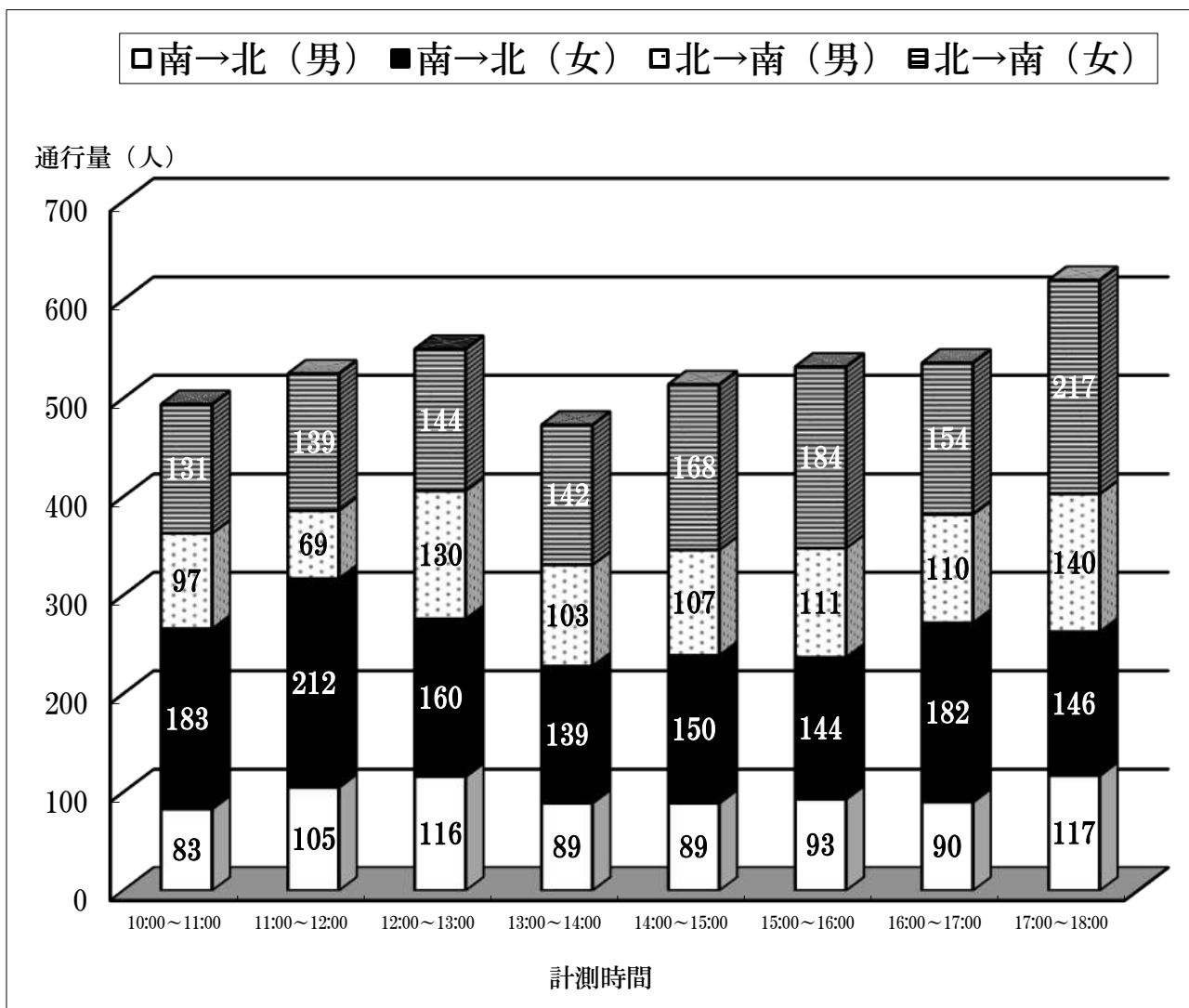
⑦リフォーム・リリー前 (日曜日)

調査日		9月11日(日)						合計
方向		東 → 西			西 → 東			
性別		男	女	計	男	女	計	
計測時間	10:00～11:00	64	53	117	57	55	112	229
	11:00～12:00	52	58	110	41	69	110	220
	12:00～13:00	63	61	124	52	61	113	237
	13:00～14:00	63	77	140	65	62	127	267
	14:00～15:00	38	54	92	58	60	118	210
	15:00～16:00	49	61	110	60	81	141	251
	16:00～17:00	65	82	147	56	69	125	272
	17:00～18:00	66	77	143	64	94	158	301
合計		460	523	983	453	551	1,004	1,987



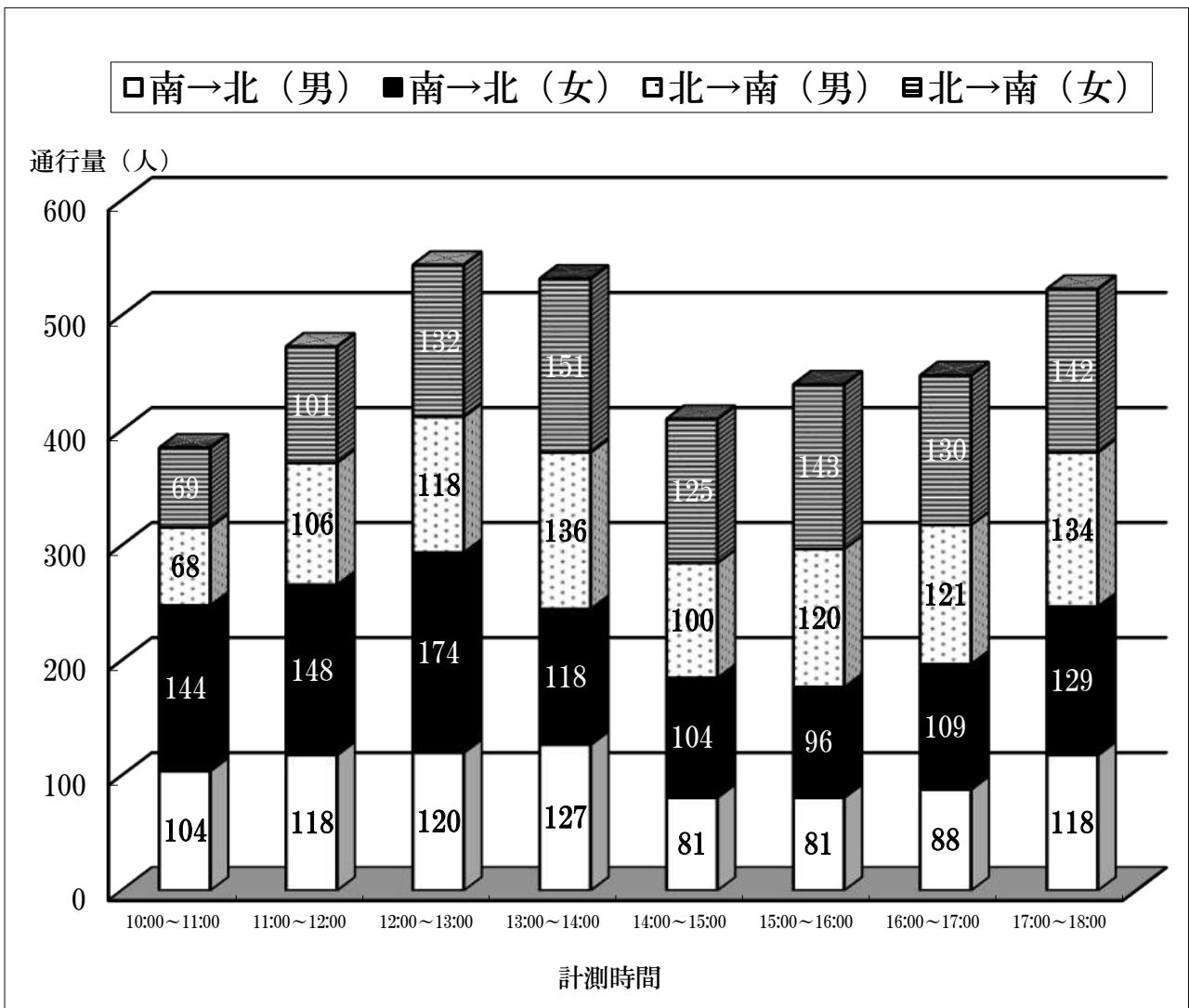
⑧十八親和銀行浜町支店横 (平日)

調査日		9月9日(金)						合計
方向		南 → 北			北 → 南			
性別		男	女	計	男	女	計	
計測時間	10:00~11:00	83	183	266	97	131	228	494
	11:00~12:00	105	212	317	69	139	208	525
	12:00~13:00	116	160	276	130	144	274	550
	13:00~14:00	89	139	228	103	142	245	473
	14:00~15:00	89	150	239	107	168	275	514
	15:00~16:00	93	144	237	111	184	295	532
	16:00~17:00	90	182	272	110	154	264	536
	17:00~18:00	117	146	263	140	217	357	620
合計		782	1,316	2,098	867	1,279	2,146	4,244



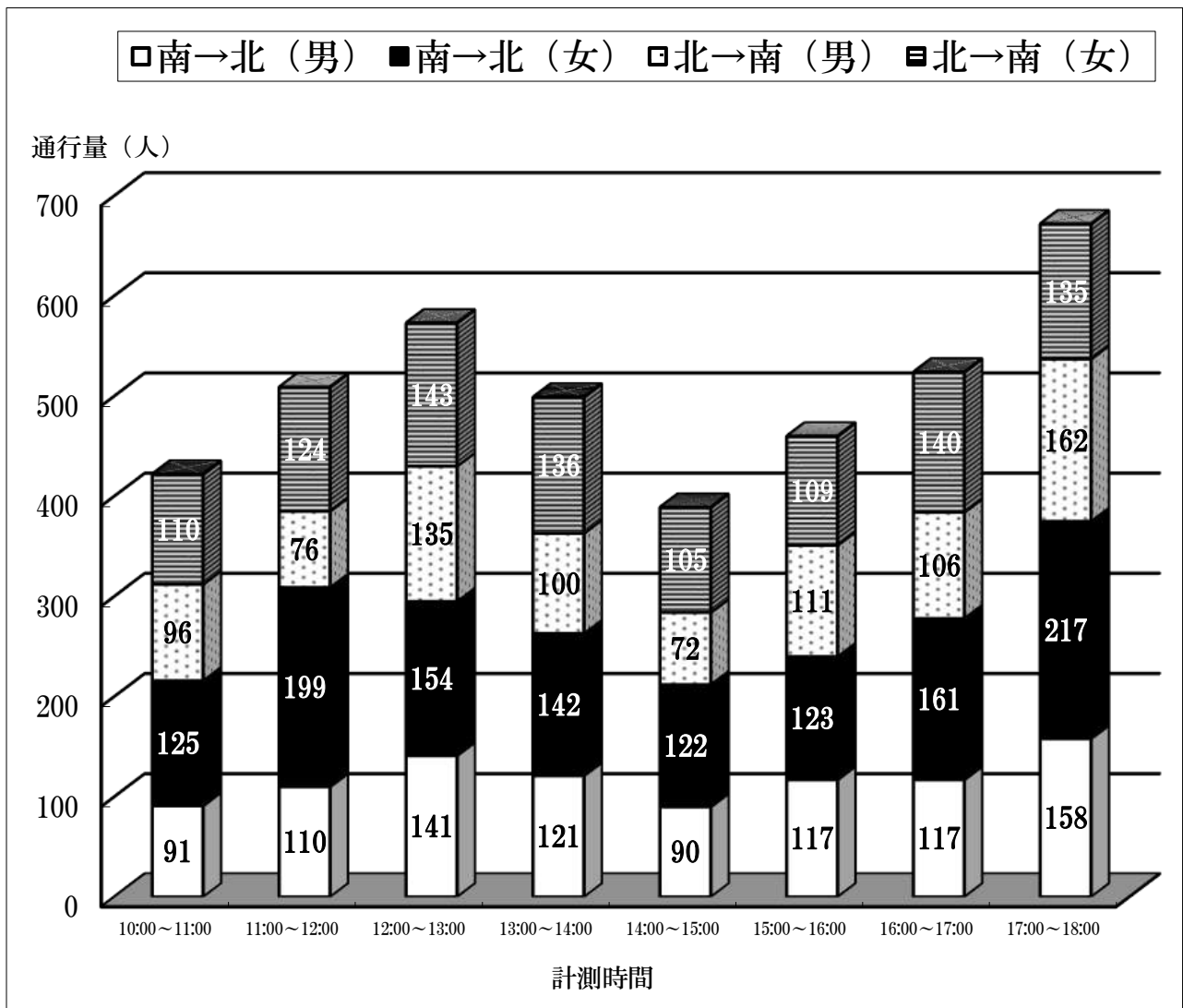
⑧十八親和銀行浜町支店横 (日曜日)

調査日		9月11日(日)						合計
方向		南 → 北			北 → 南			
性別		男	女	計	男	女	計	
計測時間	10:00～11:00	104	144	248	68	69	137	385
	11:00～12:00	118	148	266	106	101	207	473
	12:00～13:00	120	174	294	118	132	250	544
	13:00～14:00	127	118	245	136	151	287	532
	14:00～15:00	81	104	185	100	125	225	410
	15:00～16:00	81	96	177	120	143	263	440
	16:00～17:00	88	109	197	121	130	251	448
	17:00～18:00	118	129	247	134	142	276	523
合計		837	1,022	1,859	903	993	1,896	3,755



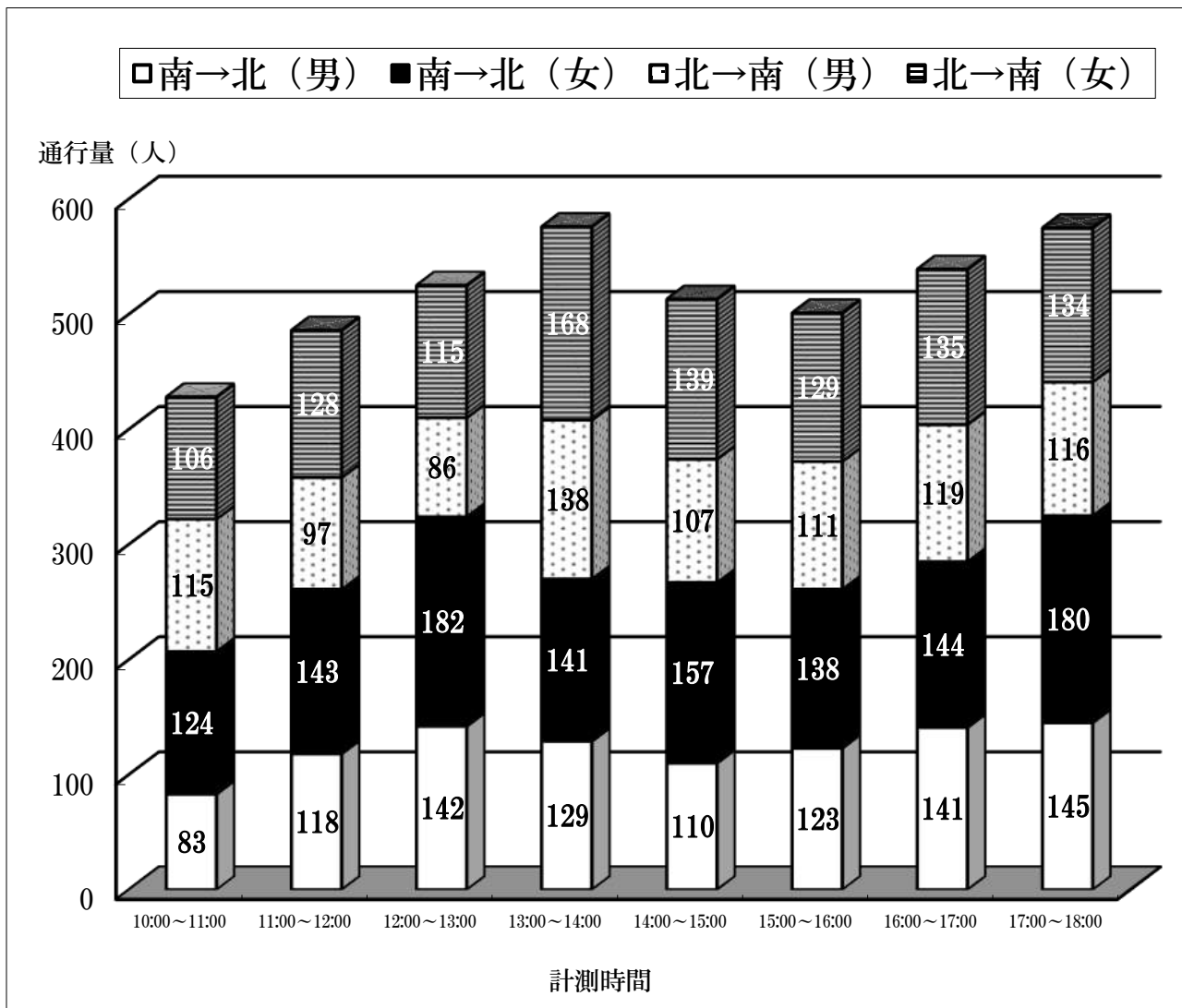
⑨多ら福 亜紗前 (平日)

調査日		9月9日(金)						合計
方向		北 → 南			南 → 北			
性別		男	女	計	男	女	計	
計測時間	10:00~11:00	96	110	206	91	125	216	422
	11:00~12:00	76	124	200	110	199	309	509
	12:00~13:00	135	143	278	141	154	295	573
	13:00~14:00	100	136	236	121	142	263	499
	14:00~15:00	72	105	177	90	122	212	389
	15:00~16:00	111	109	220	117	123	240	460
	16:00~17:00	106	140	246	117	161	278	524
	17:00~18:00	162	135	297	158	217	375	672
合計		858	1,002	1,860	945	1,243	2,188	4,048



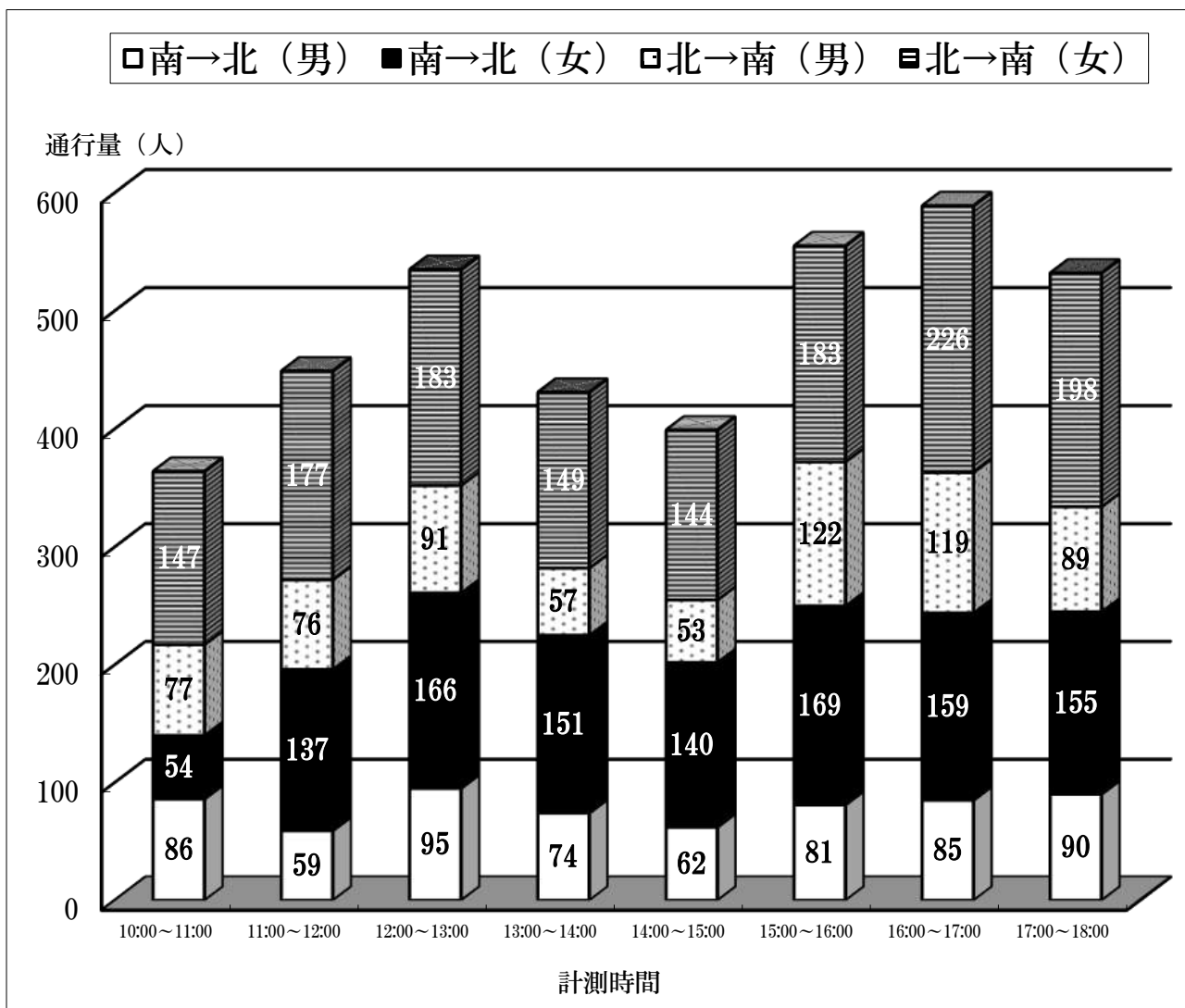
⑨多ら福 亜紗前 (日曜日)

調査日		9月11日(日)						合計
方向		北 → 南			南 → 北			
性別		男	女	計	男	女	計	
計測時間	10:00～11:00	115	106	221	83	124	207	428
	11:00～12:00	97	128	225	118	143	261	486
	12:00～13:00	86	115	201	142	182	324	525
	13:00～14:00	138	168	306	129	141	270	576
	14:00～15:00	107	139	246	110	157	267	513
	15:00～16:00	111	129	240	123	138	261	501
	16:00～17:00	119	135	254	141	144	285	539
	17:00～18:00	116	134	250	145	180	325	575
合計		889	1,054	1,943	991	1,209	2,200	4,143



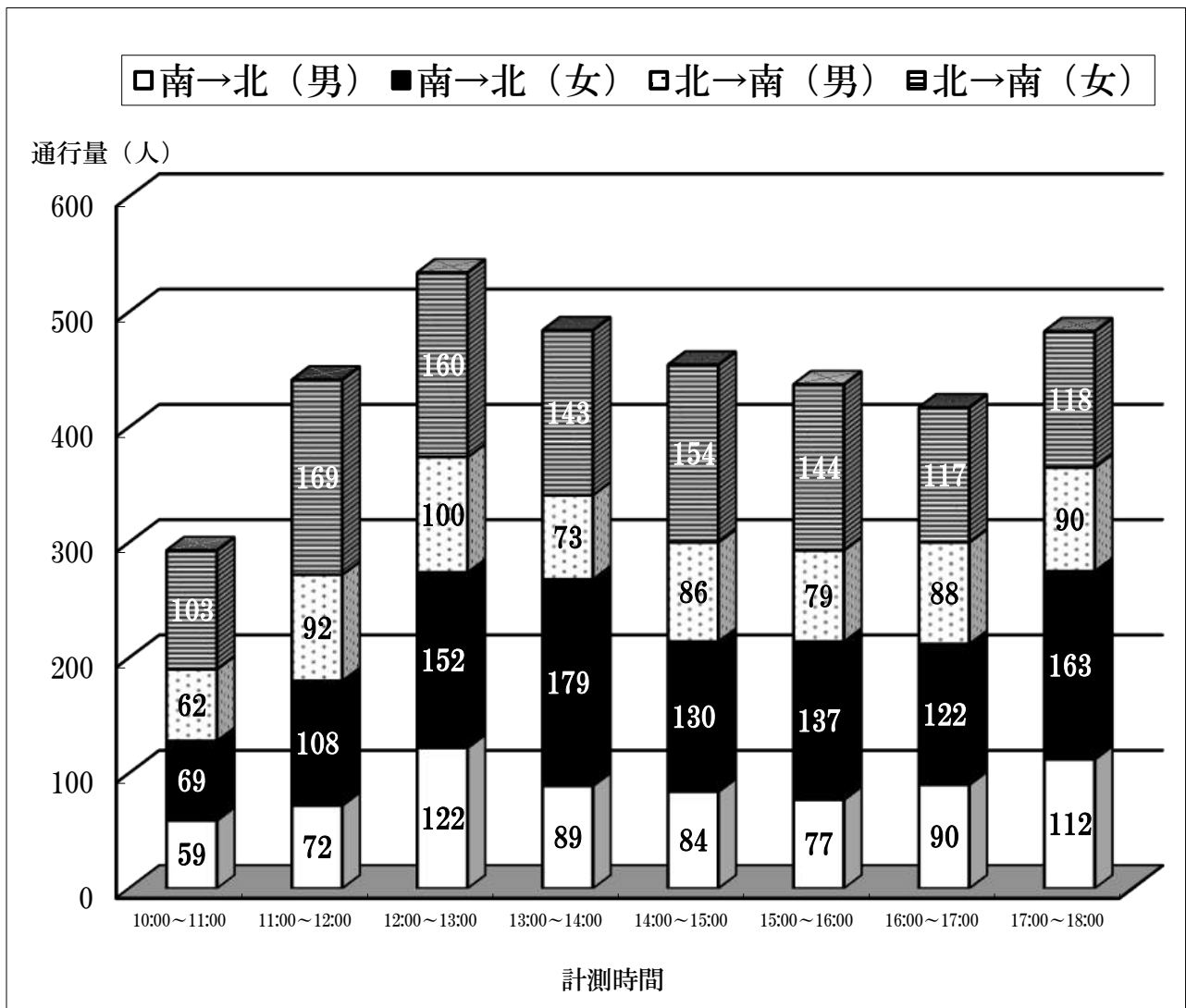
⑩ニューヨーク堂前 (平日)

調査日		9月9日(金)						合計
方向		南 → 北			北 → 南			
性別		男	女	計	男	女	計	
計測時間	10:00~11:00	86	54	140	77	147	224	364
	11:00~12:00	59	137	196	76	177	253	449
	12:00~13:00	95	166	261	91	183	274	535
	13:00~14:00	74	151	225	57	149	206	431
	14:00~15:00	62	140	202	53	144	197	399
	15:00~16:00	81	169	250	122	183	305	555
	16:00~17:00	85	159	244	119	226	345	589
	17:00~18:00	90	155	245	89	198	287	532
合計		632	1,131	1,763	684	1,407	2,091	3,854



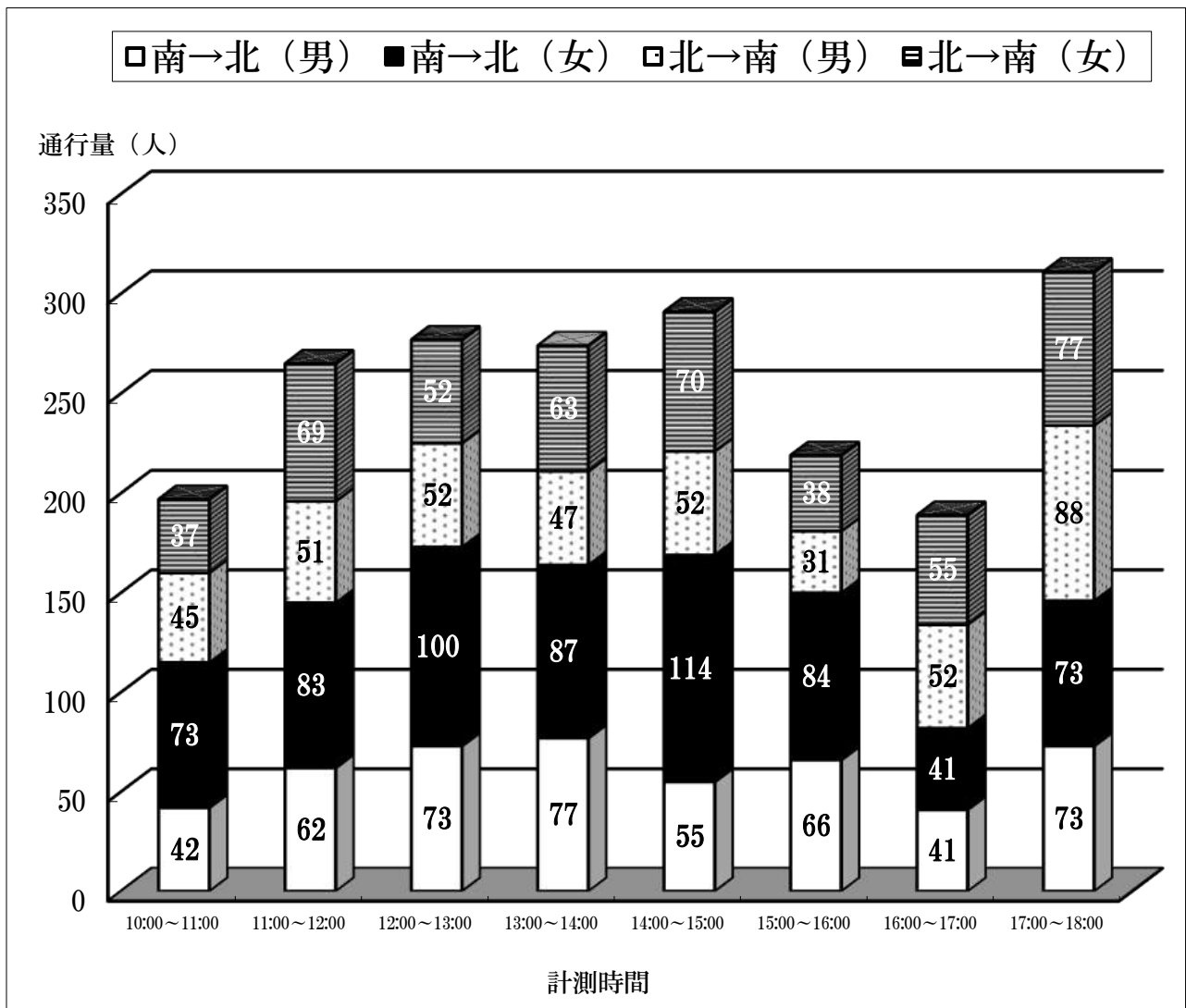
⑩ニューヨーク堂前 (日曜日)

調査日		9月11日(日)						合計
方向		南 → 北			北 → 南			
性別		男	女	計	男	女	計	
計測時間	10:00～11:00	59	69	128	62	103	165	293
	11:00～12:00	72	108	180	92	169	261	441
	12:00～13:00	122	152	274	100	160	260	534
	13:00～14:00	89	179	268	73	143	216	484
	14:00～15:00	84	130	214	86	154	240	454
	15:00～16:00	77	137	214	79	144	223	437
	16:00～17:00	90	122	212	88	117	205	417
	17:00～18:00	112	163	275	90	118	208	483
合計		705	1,060	1,765	670	1,108	1,778	3,543



⑪セブンイレブン銅座町店前 (平日)

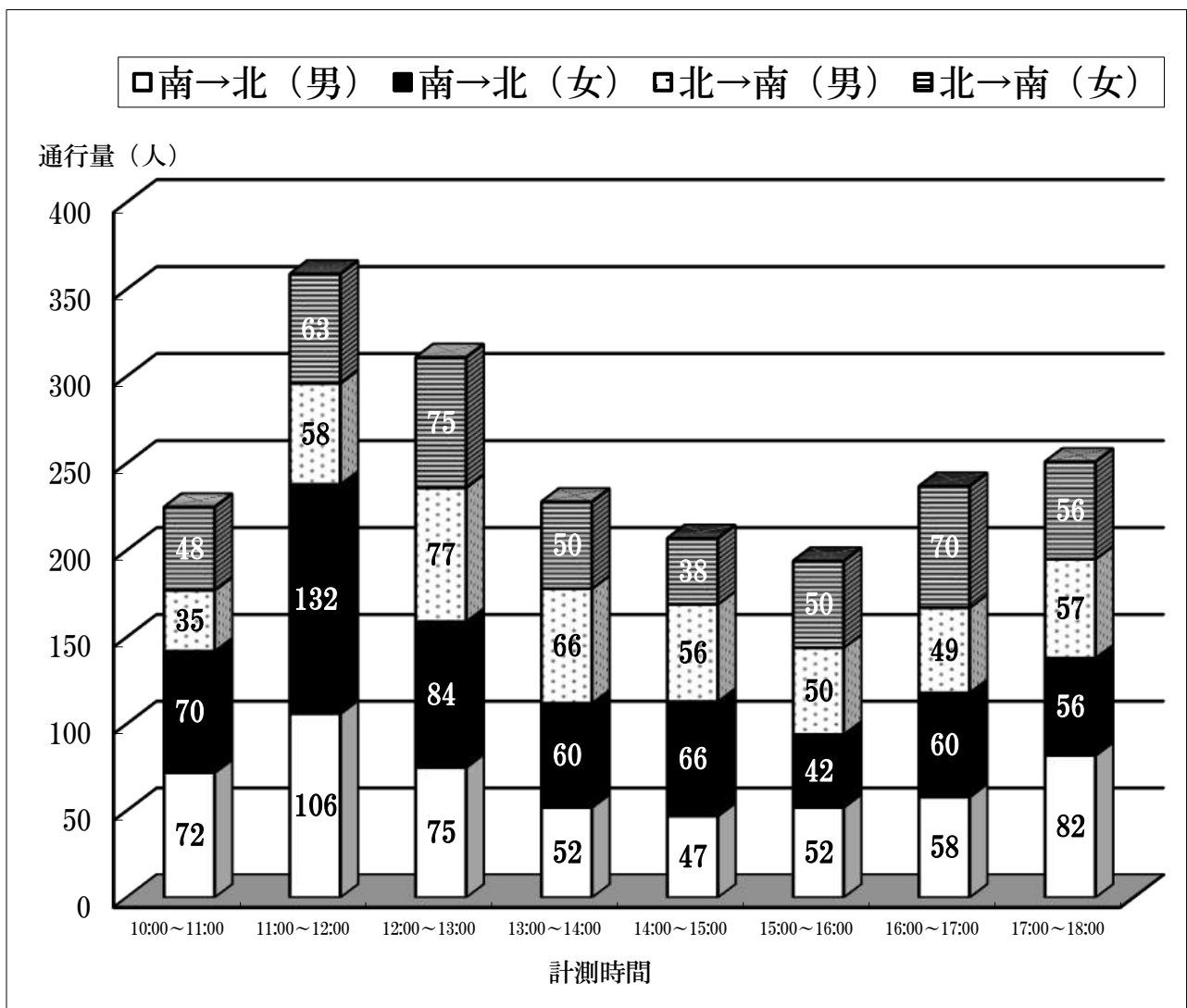
調査日		9月9日(金)						合計
方向		北 → 南			南 → 北			
性別		男	女	計	男	女	計	
計測時間	10:00～11:00	45	37	82	42	73	115	197
	11:00～12:00	51	69	120	62	83	145	265
	12:00～13:00	52	52	104	73	100	173	277
	13:00～14:00	47	63	110	77	87	164	274
	14:00～15:00	52	70	122	55	114	169	291
	15:00～16:00	31	38	69	66	84	150	219
	16:00～17:00	52	55	107	41	41	82	189
	17:00～18:00	88	77	165	73	73	146	311
合計		418	461	879	489	655	1,144	2,023





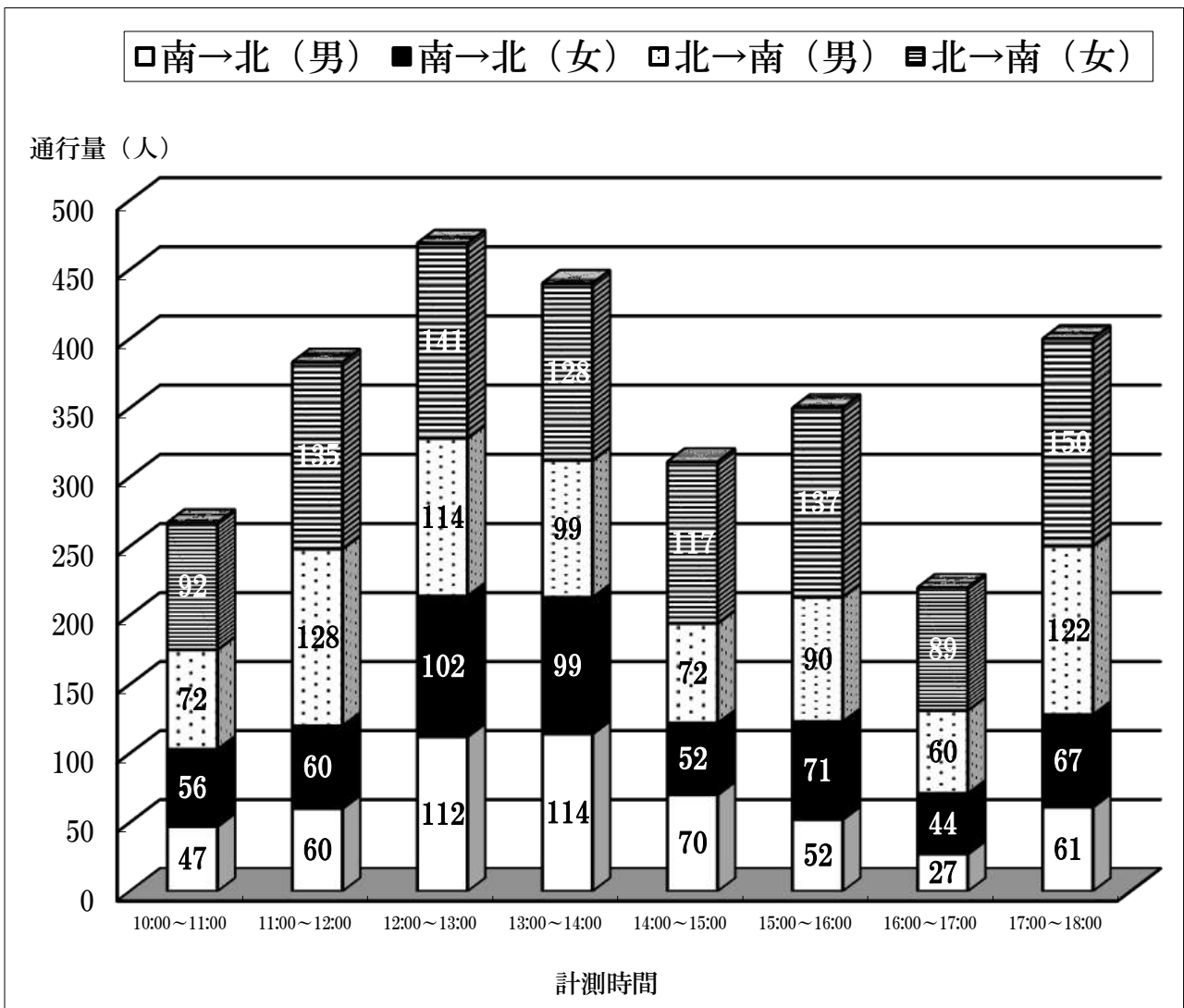
⑪セブンイレブン銅座町店前 (日曜日)

調査日		9月11日(日)						合計
方向		北 → 南			南 → 北			
性別		男	女	計	男	女	計	
計測時間	10:00～11:00	35	48	83	72	70	142	225
	11:00～12:00	58	63	121	106	132	238	359
	12:00～13:00	77	75	152	75	84	159	311
	13:00～14:00	66	50	116	52	60	112	228
	14:00～15:00	56	38	94	47	66	113	207
	15:00～16:00	50	50	100	52	42	94	194
	16:00～17:00	49	70	119	58	60	118	237
	17:00～18:00	57	56	113	82	56	138	251
合計		448	450	898	544	570	1,114	2,012



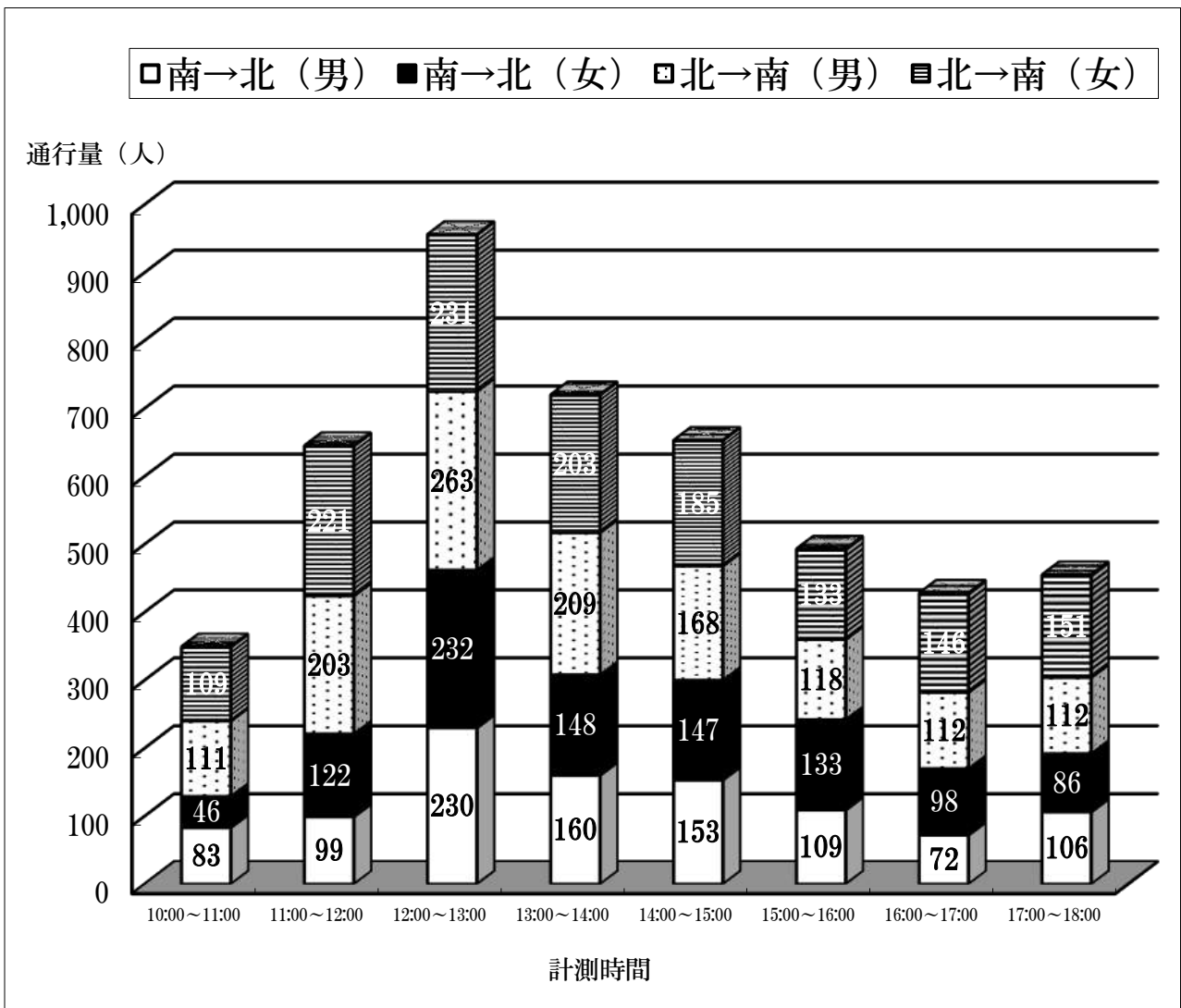
⑫新地橋上 (平日)

調査日		9月9日(金)						合計
方向		北 → 南			南 → 北			
性別		男	女	計	男	女	計	
計測時間	10:00~11:00	72	92	164	47	56	103	267
	11:00~12:00	128	135	263	60	60	120	383
	12:00~13:00	114	141	255	112	102	214	469
	13:00~14:00	99	128	227	114	99	213	440
	14:00~15:00	72	117	189	70	52	122	311
	15:00~16:00	90	137	227	52	71	123	350
	16:00~17:00	60	89	149	27	44	71	220
	17:00~18:00	122	150	272	61	67	128	400
合計		757	989	1,746	543	551	1,094	2,840



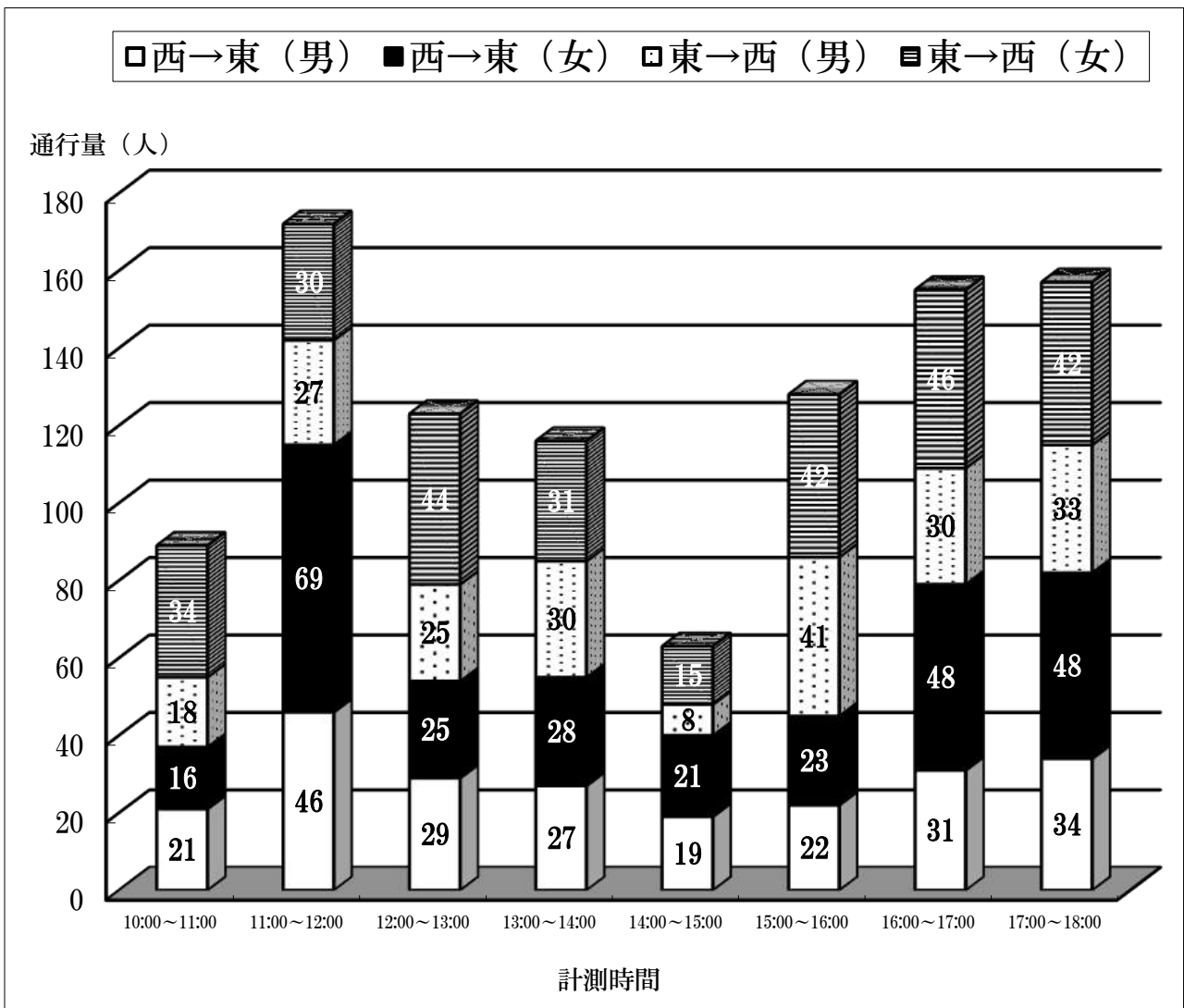
⑫新地橋上 (日曜日)

調査日		9月11日(日)						合計
方向		北 → 南			南 → 北			
性別		男	女	計	男	女	計	
計測時間	10:00~11:00	111	109	220	83	46	129	349
	11:00~12:00	203	221	424	99	122	221	645
	12:00~13:00	263	231	494	230	232	462	956
	13:00~14:00	209	203	412	160	148	308	720
	14:00~15:00	168	185	353	153	147	300	653
	15:00~16:00	118	133	251	109	133	242	493
	16:00~17:00	112	146	258	72	98	170	428
	17:00~18:00	112	151	263	106	86	192	455
合計		1,296	1,379	2,675	1,012	1,012	2,024	4,699



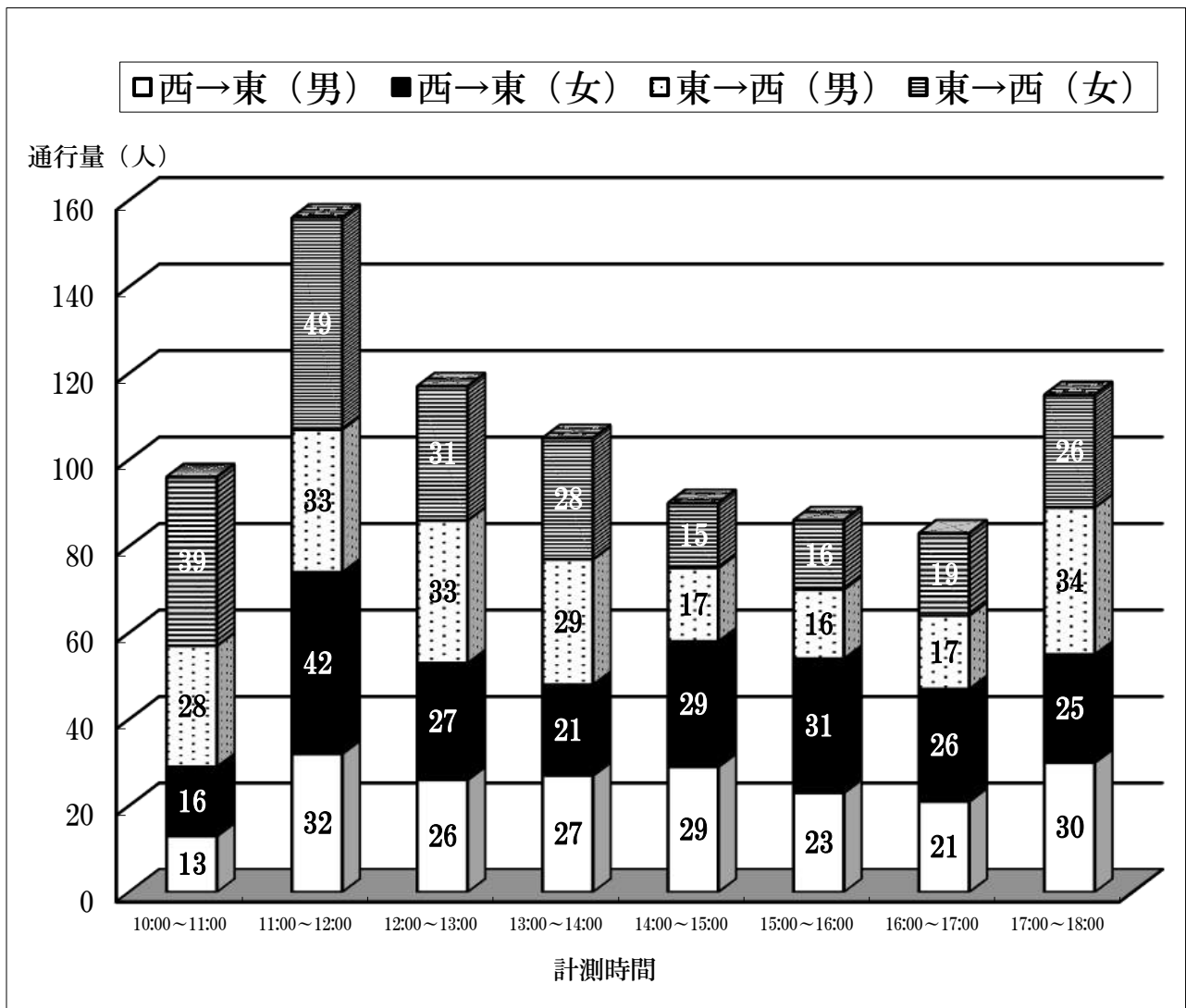
⑬十八親和銀行広馬場ATMコーナー横 (平日)

調査日		9月9日(金)						合計
方向		西 → 東			東 → 西			
性別		男	女	計	男	女	計	
計測時間	10:00~11:00	21	16	37	18	34	52	89
	11:00~12:00	46	69	115	27	30	57	172
	12:00~13:00	29	25	54	25	44	69	123
	13:00~14:00	27	28	55	30	31	61	116
	14:00~15:00	19	21	40	8	15	23	63
	15:00~16:00	22	23	45	41	42	83	128
	16:00~17:00	31	48	79	30	46	76	155
	17:00~18:00	34	48	82	33	42	75	157
合計		229	278	507	212	284	496	1,003



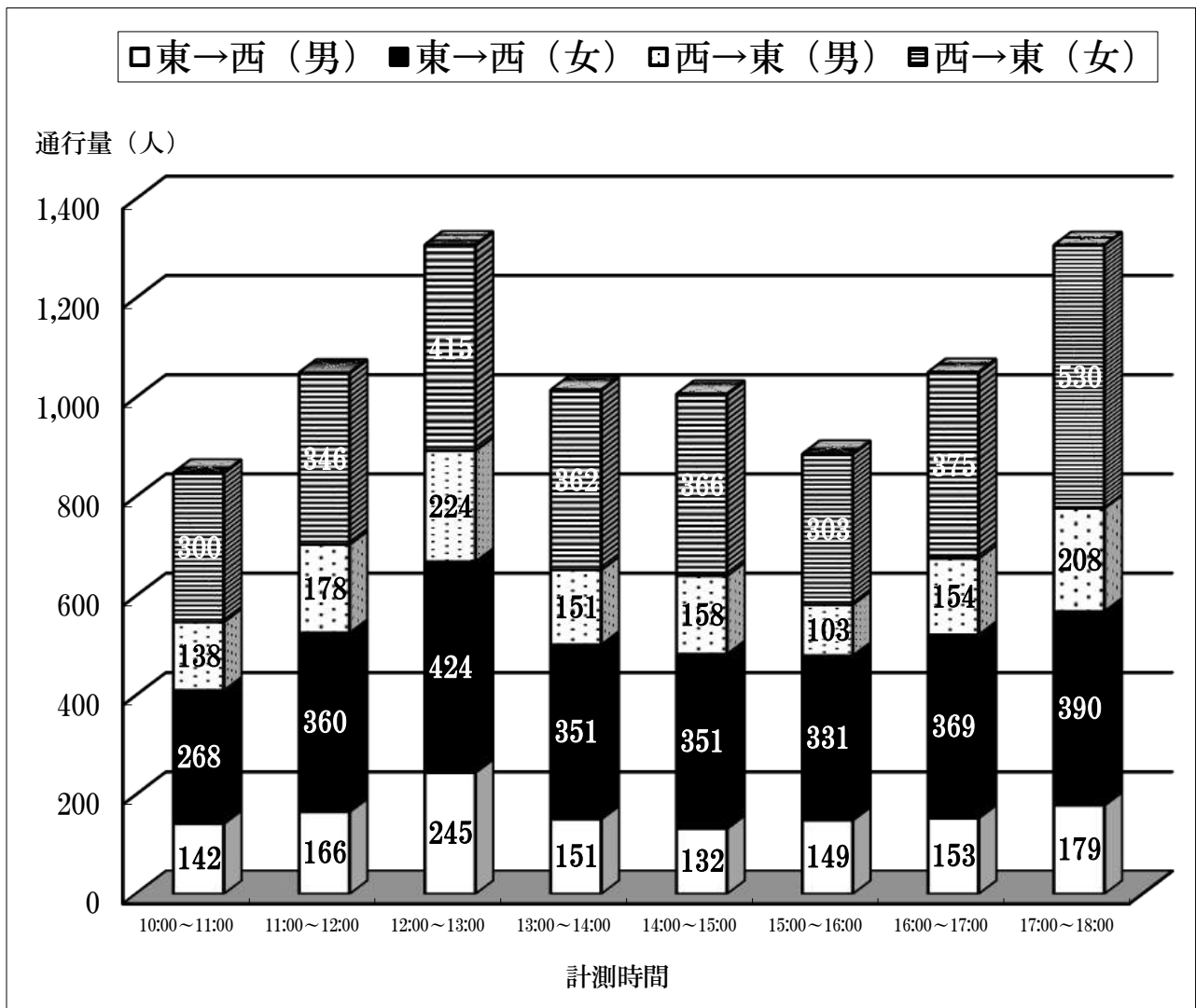
⑬十八親和銀行広馬場ATMコーナー横 (日曜日)

調査日		9月11日(日)						合計
方向		西 → 東			東 → 西			
性別		男	女	計	男	女	計	
計測時間	10:00～11:00	13	16	29	28	39	67	96
	11:00～12:00	32	42	74	33	49	82	156
	12:00～13:00	26	27	53	33	31	64	117
	13:00～14:00	27	21	48	29	28	57	105
	14:00～15:00	29	29	58	17	15	32	90
	15:00～16:00	23	31	54	16	16	32	86
	16:00～17:00	21	26	47	17	19	36	83
	17:00～18:00	30	25	55	34	26	60	115
合計		201	217	418	207	223	430	848



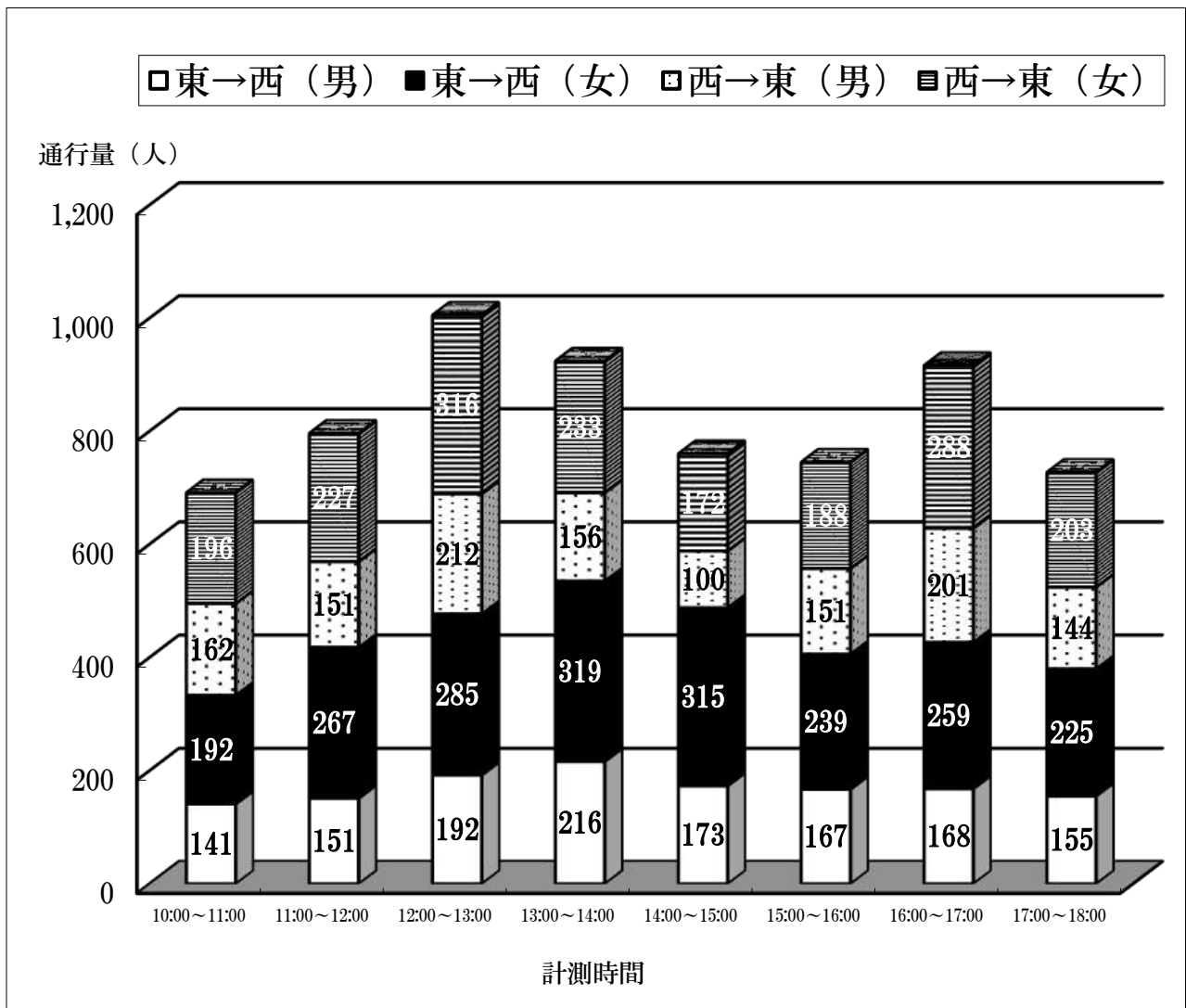
⑭井上鯨肉店横 (平日)

調査日		9月9日(金)						合計
方向		東 → 西			西 → 東			
性別		男	女	計	男	女	計	
計測時間	10:00~11:00	142	268	410	138	300	438	848
	11:00~12:00	166	360	526	178	346	524	1,050
	12:00~13:00	245	424	669	224	415	639	1,308
	13:00~14:00	151	351	502	151	362	513	1,015
	14:00~15:00	132	351	483	158	366	524	1,007
	15:00~16:00	149	331	480	103	303	406	886
	16:00~17:00	153	369	522	154	375	529	1,051
	17:00~18:00	179	390	569	208	530	738	1,307
合計		1,317	2,844	4,161	1,314	2,997	4,311	8,472



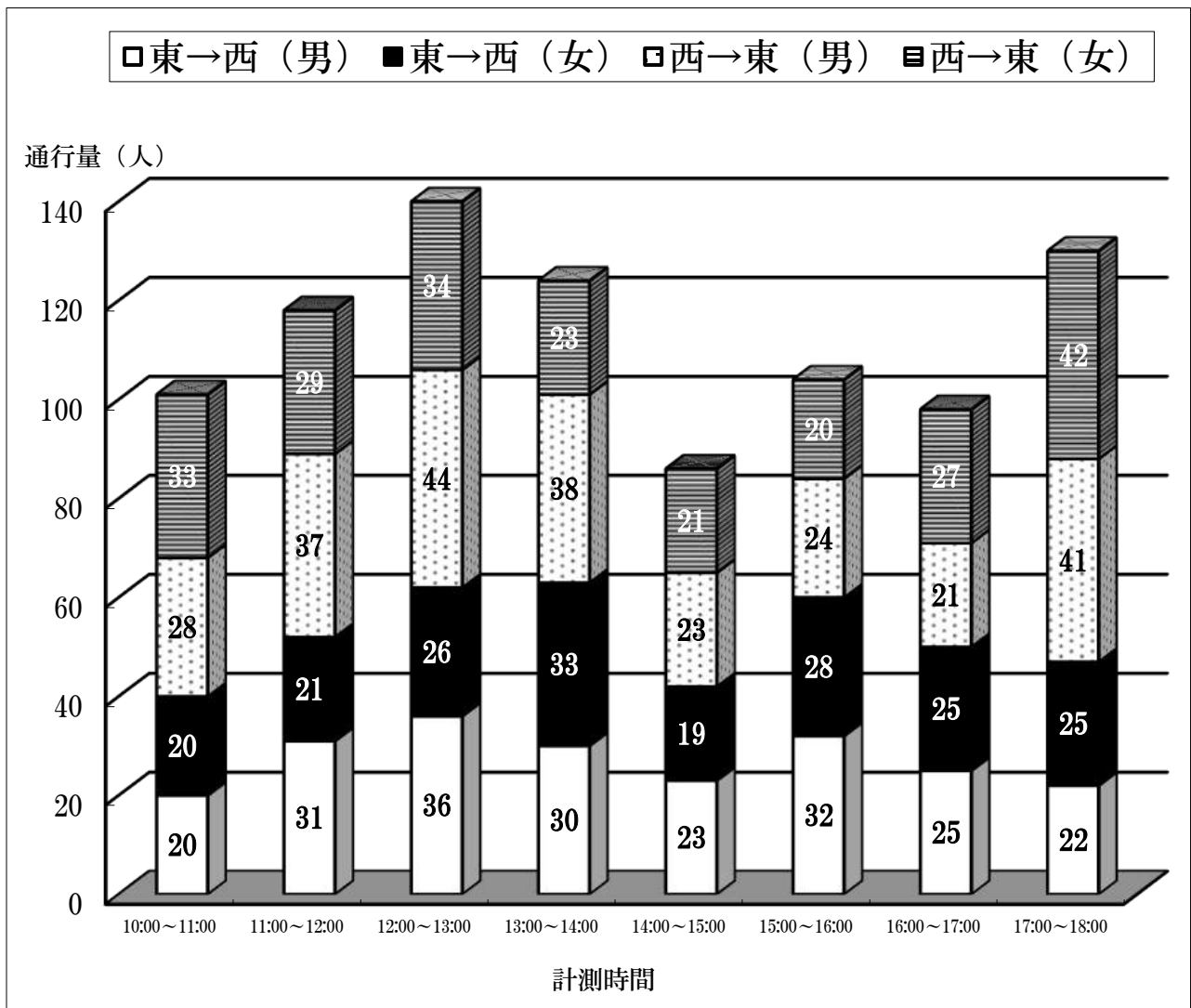
⑭井上鯨肉店横 (日曜日)

調査日		9月11日(日)						合計
方向		東 → 西			西 → 東			
性別		男	女	計	男	女	計	
計測時間	10:00~11:00	141	192	333	162	196	358	691
	11:00~12:00	151	267	418	151	227	378	796
	12:00~13:00	192	285	477	212	316	528	1,005
	13:00~14:00	216	319	535	156	233	389	924
	14:00~15:00	173	315	488	100	172	272	760
	15:00~16:00	167	239	406	151	188	339	745
	16:00~17:00	168	259	427	201	288	489	916
	17:00~18:00	155	225	380	144	203	347	727
合計		1,363	2,101	3,464	1,277	1,823	3,100	6,564



⑮月香園前 (平日)

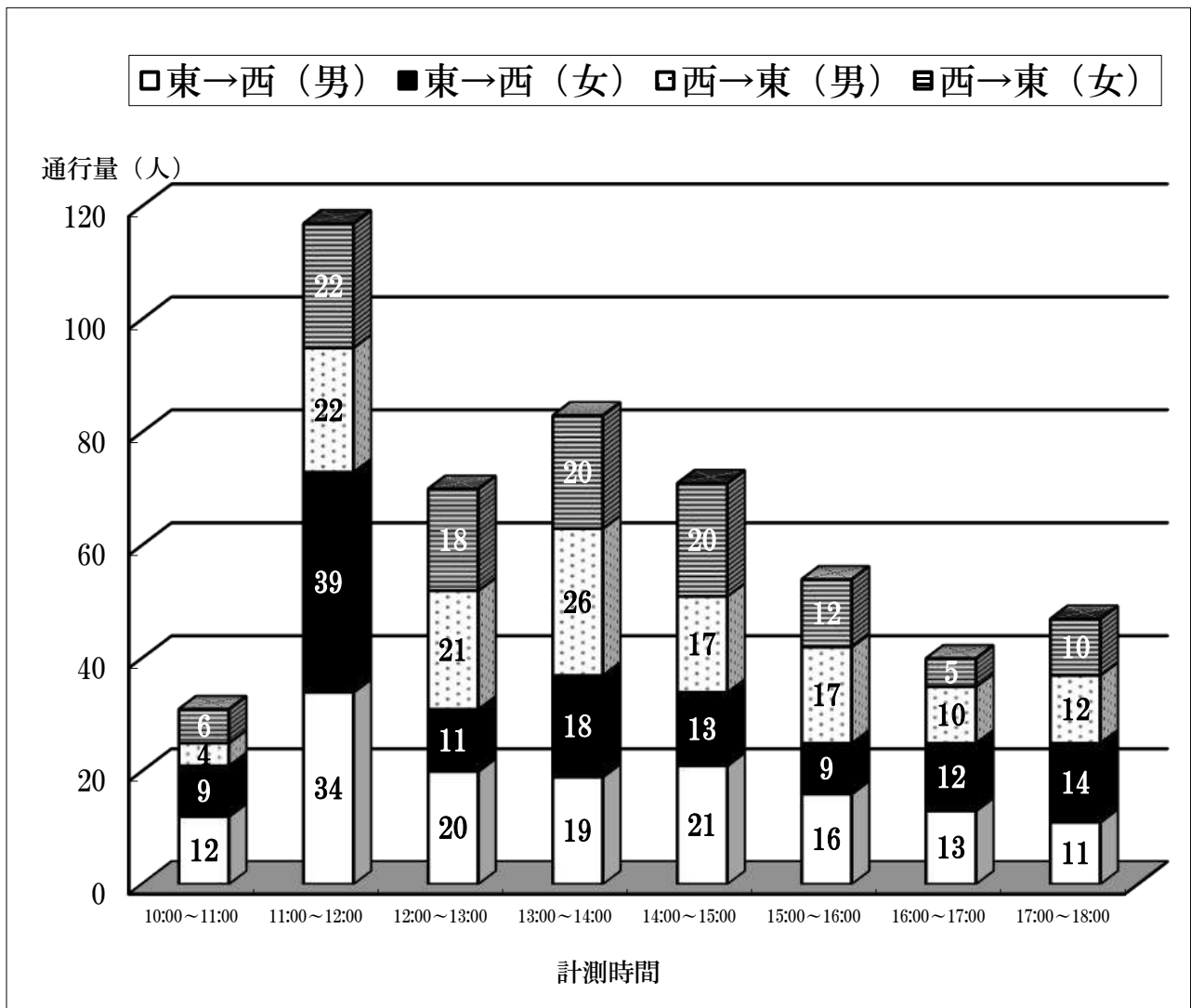
調査日		9月9日(金)						合計
方向		東 → 西			西 → 東			
性別		男	女	計	男	女	計	
計測時間	10:00~11:00	20	20	40	28	33	61	101
	11:00~12:00	31	21	52	37	29	66	118
	12:00~13:00	36	26	62	44	34	78	140
	13:00~14:00	30	33	63	38	23	61	124
	14:00~15:00	23	19	42	23	21	44	86
	15:00~16:00	32	28	60	24	20	44	104
	16:00~17:00	25	25	50	21	27	48	98
	17:00~18:00	22	25	47	41	42	83	130
合計		219	197	416	256	229	485	901





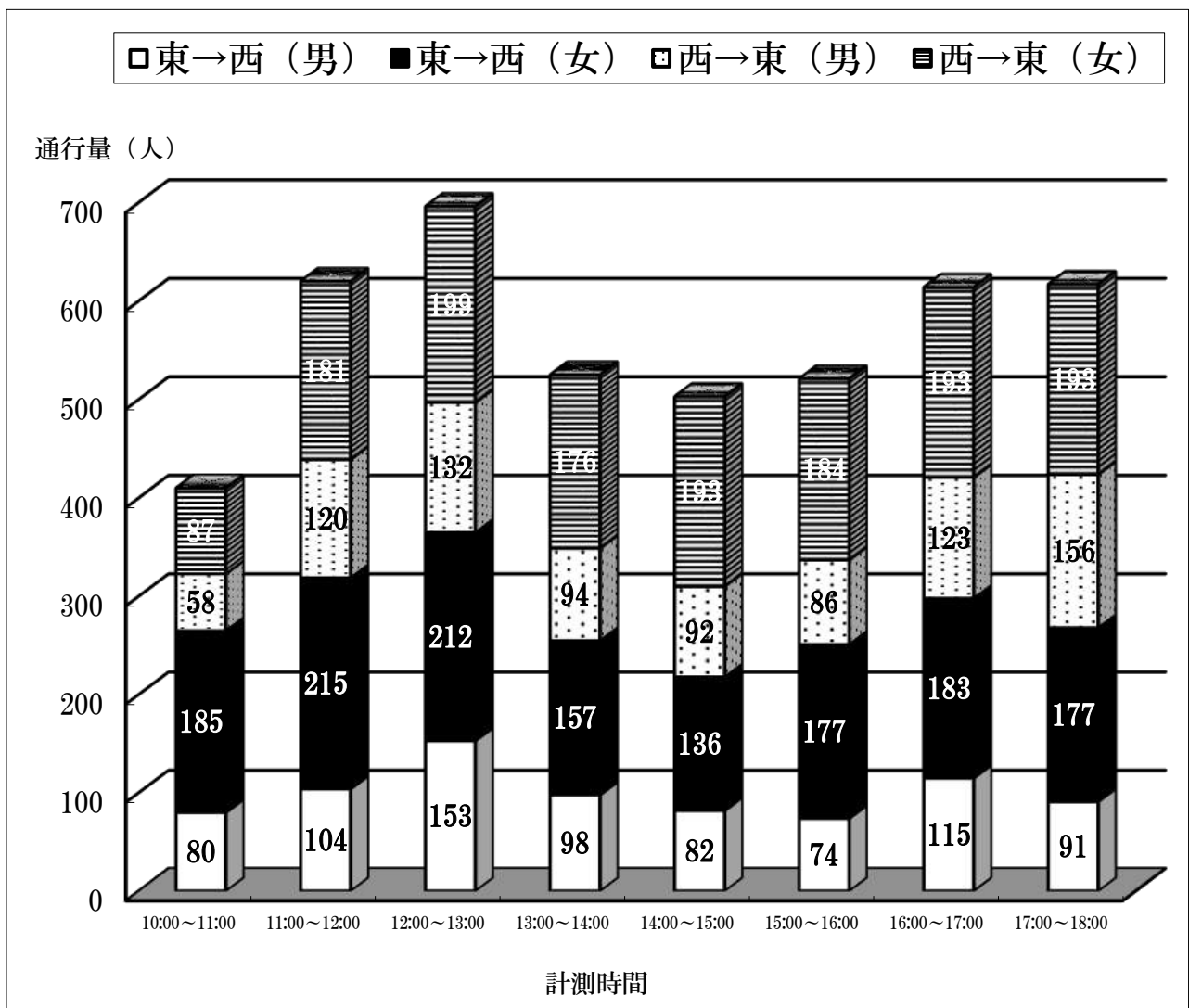
⑮月香園前 (日曜日)

調査日		9月11日(日)						合計
方向		東 → 西			西 → 東			
性別		男	女	計	男	女	計	
計測時間	10:00~11:00	12	9	21	4	6	10	31
	11:00~12:00	34	39	73	22	22	44	117
	12:00~13:00	20	11	31	21	18	39	70
	13:00~14:00	19	18	37	26	20	46	83
	14:00~15:00	21	13	34	17	20	37	71
	15:00~16:00	16	9	25	17	12	29	54
	16:00~17:00	13	12	25	10	5	15	40
	17:00~18:00	11	14	25	12	10	22	47
合計		146	125	271	129	113	242	513



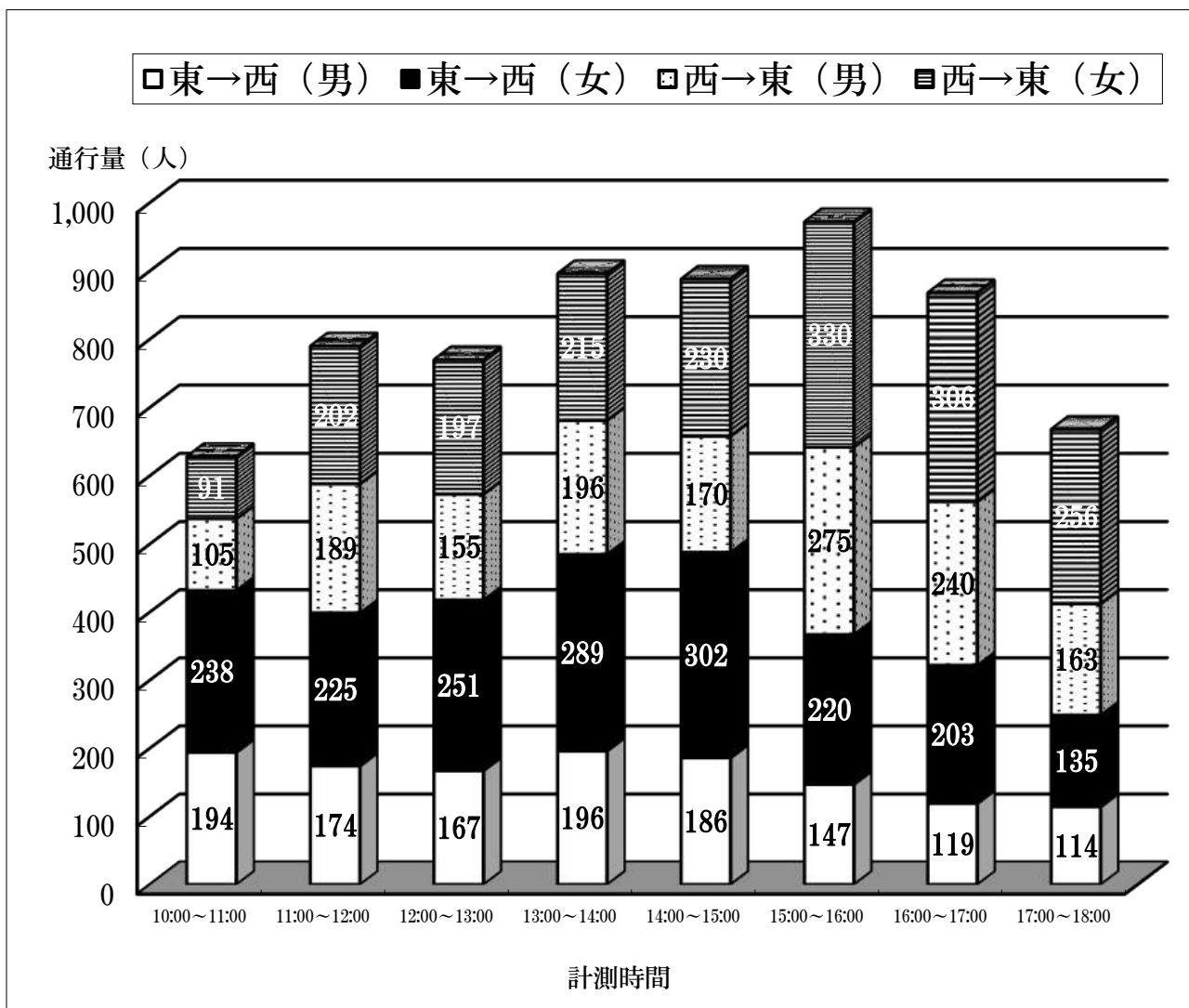
⑩ゆめタウン夢彩都前 (平日)

調査日		9月9日(金)						合計
方向		西 → 東			東 → 西			
性別		男	女	計	男	女	計	
計測時間	10:00~11:00	58	87	145	80	185	265	410
	11:00~12:00	120	181	301	104	215	319	620
	12:00~13:00	132	199	331	153	212	365	696
	13:00~14:00	94	176	270	98	157	255	525
	14:00~15:00	92	193	285	82	136	218	503
	15:00~16:00	86	184	270	74	177	251	521
	16:00~17:00	123	193	316	115	183	298	614
	17:00~18:00	156	193	349	91	177	268	617
合計		861	1,406	2,267	797	1,442	2,239	4,506



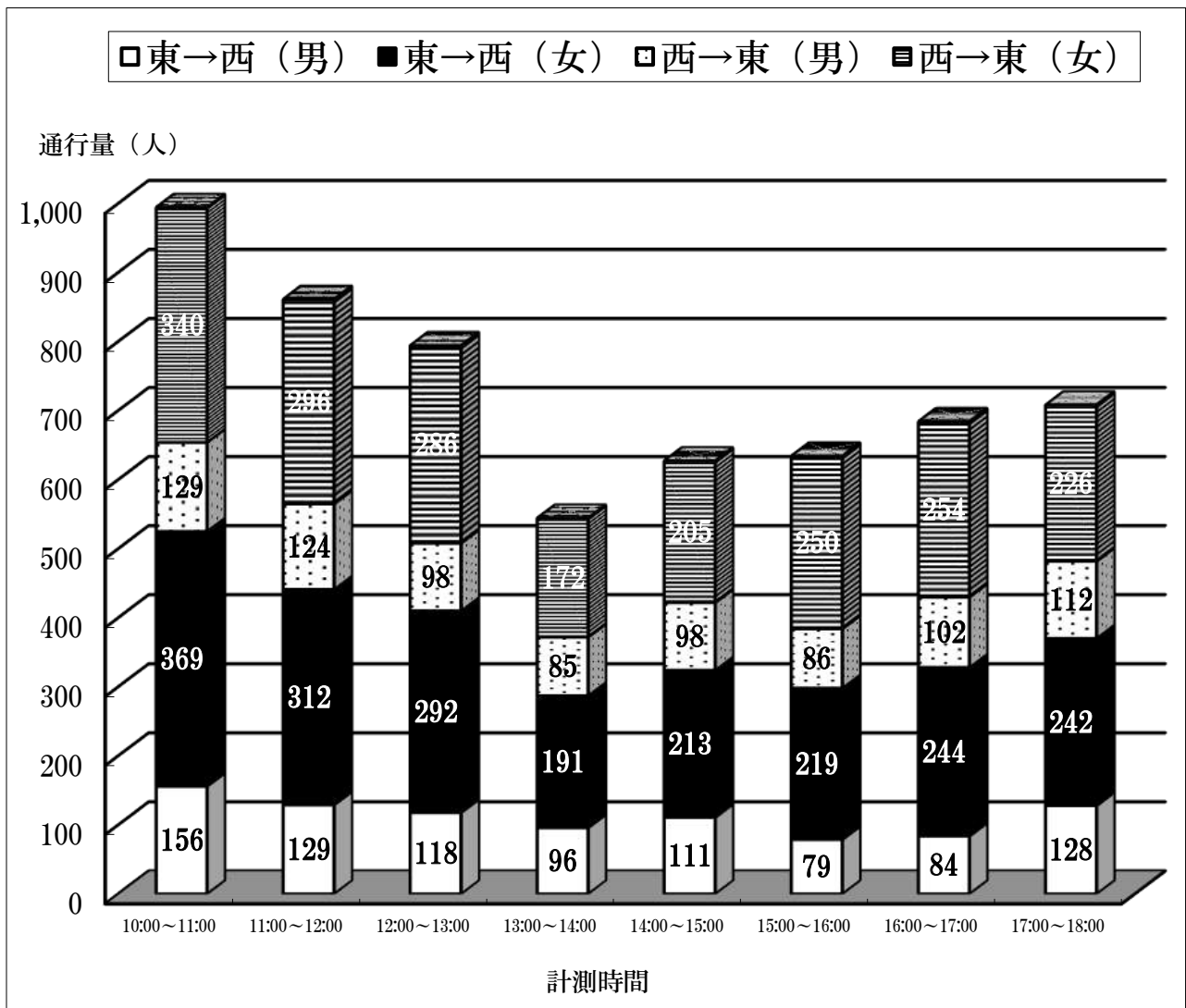
⑩ゆめタウン夢彩都前 (日曜日)

調査日		9月11日(日)						合計
方向		西 → 東			東 → 西			
性別		男	女	計	男	女	計	
計測時間	10:00～11:00	105	91	196	194	238	432	628
	11:00～12:00	189	202	391	174	225	399	790
	12:00～13:00	155	197	352	167	251	418	770
	13:00～14:00	196	215	411	196	289	485	896
	14:00～15:00	170	230	400	186	302	488	888
	15:00～16:00	275	330	605	147	220	367	972
	16:00～17:00	240	306	546	119	203	322	868
	17:00～18:00	163	256	419	114	135	249	668
合計		1,493	1,827	3,320	1,297	1,863	3,160	6,480



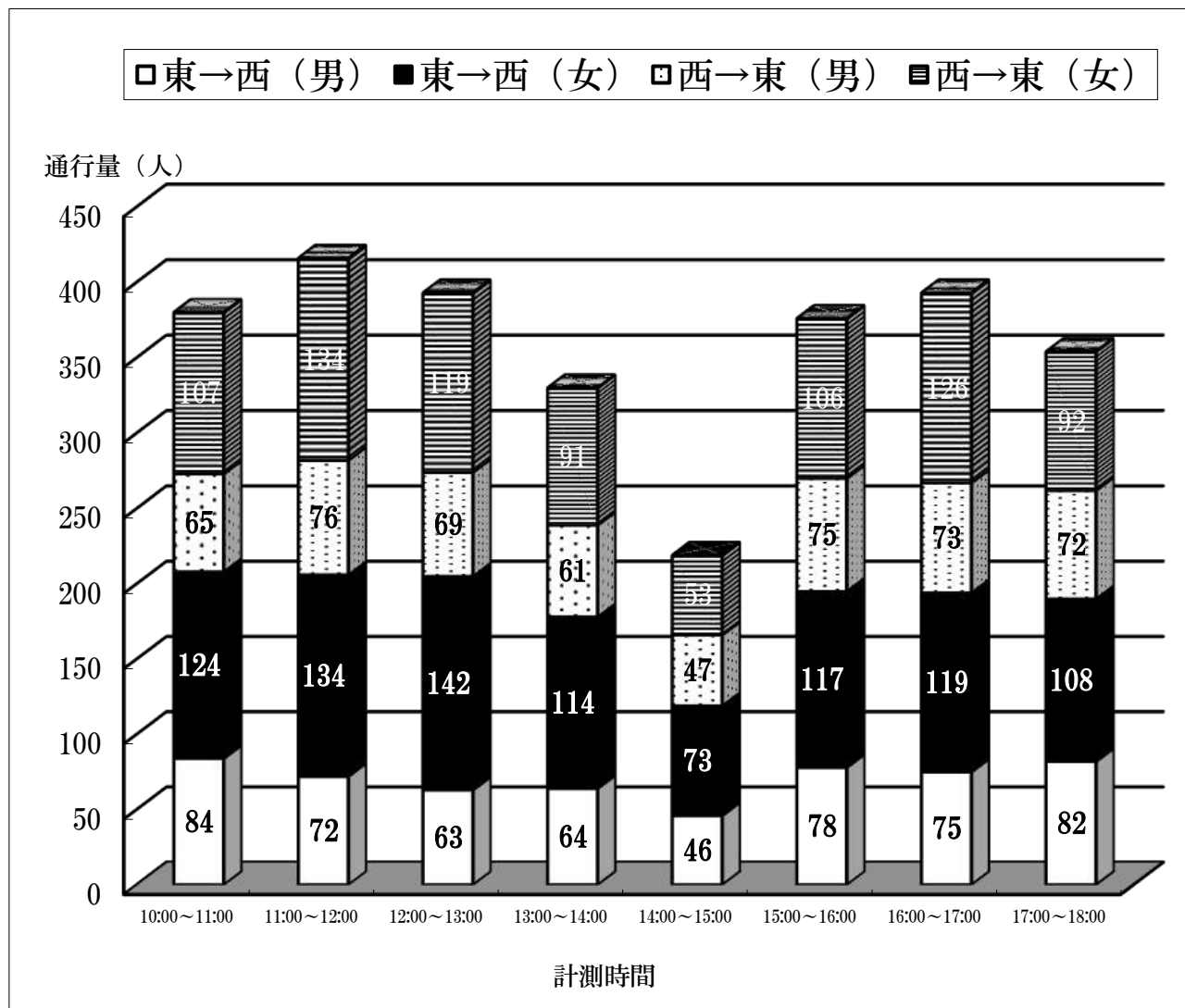
⑰長崎銀行新大工町支店前 (平日)

調査日		9月9日(金)						合計
方向		東 → 西			西 → 東			
性別		男	女	計	男	女	計	
計測時間	10:00~11:00	156	369	525	129	340	469	994
	11:00~12:00	129	312	441	124	296	420	861
	12:00~13:00	118	292	410	98	286	384	794
	13:00~14:00	96	191	287	85	172	257	544
	14:00~15:00	111	213	324	98	205	303	627
	15:00~16:00	79	219	298	86	250	336	634
	16:00~17:00	84	244	328	102	254	356	684
	17:00~18:00	128	242	370	112	226	338	708
合計		901	2,082	2,983	834	2,029	2,863	5,846



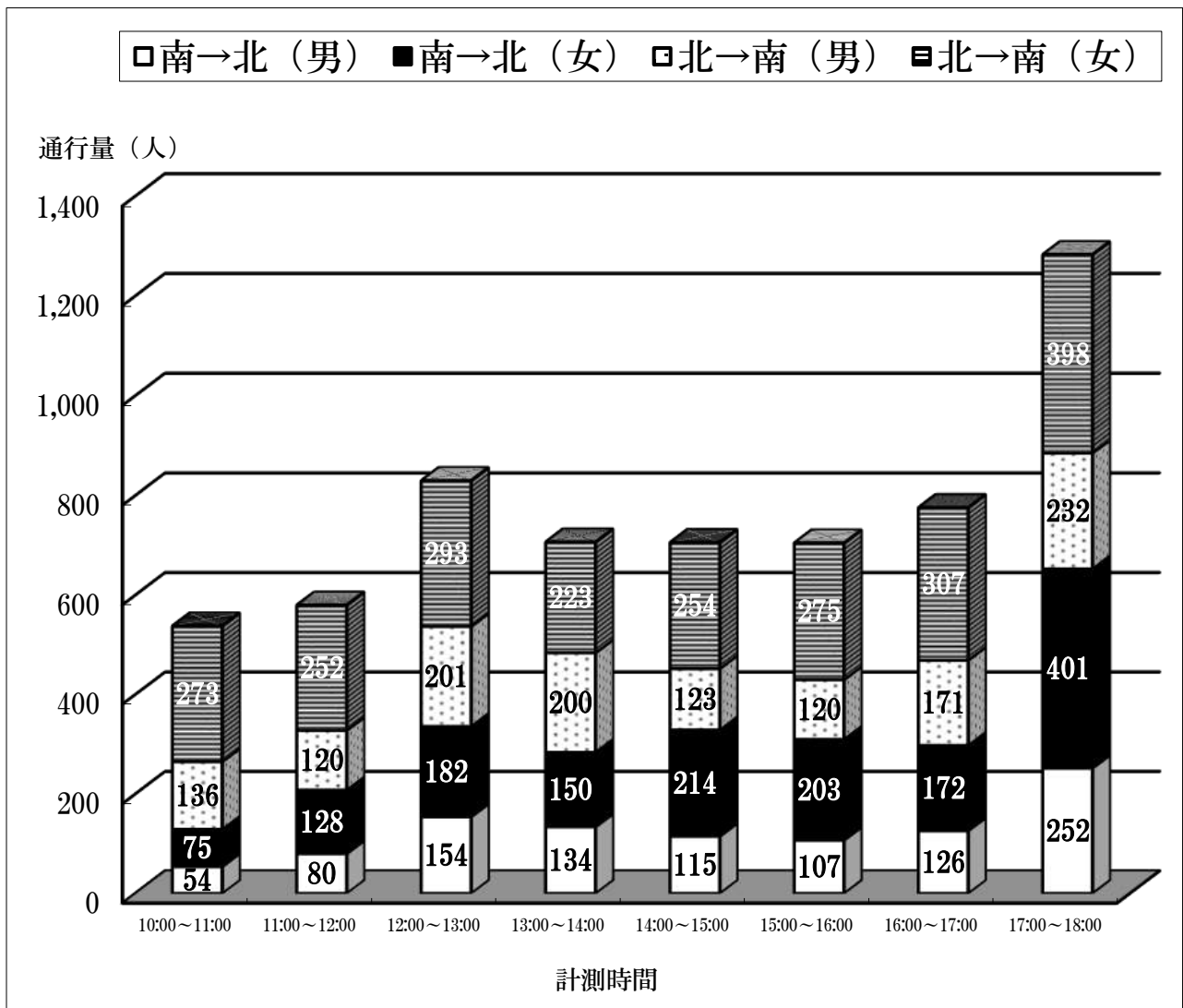
⑰長崎銀行新大工町支店前（日曜日）

調査日		9月11日（日）						合 計
方 向		東 → 西			西 → 東			
性 別		男	女	計	男	女	計	
計測時間	10:00～11:00	84	124	208	65	107	172	380
	11:00～12:00	72	134	206	76	134	210	416
	12:00～13:00	63	142	205	69	119	188	393
	13:00～14:00	64	114	178	61	91	152	330
	14:00～15:00	46	73	119	47	53	100	219
	15:00～16:00	78	117	195	75	106	181	376
	16:00～17:00	75	119	194	73	126	199	393
	17:00～18:00	82	108	190	72	92	164	354
合 計		564	931	1,495	538	828	1,366	2,861



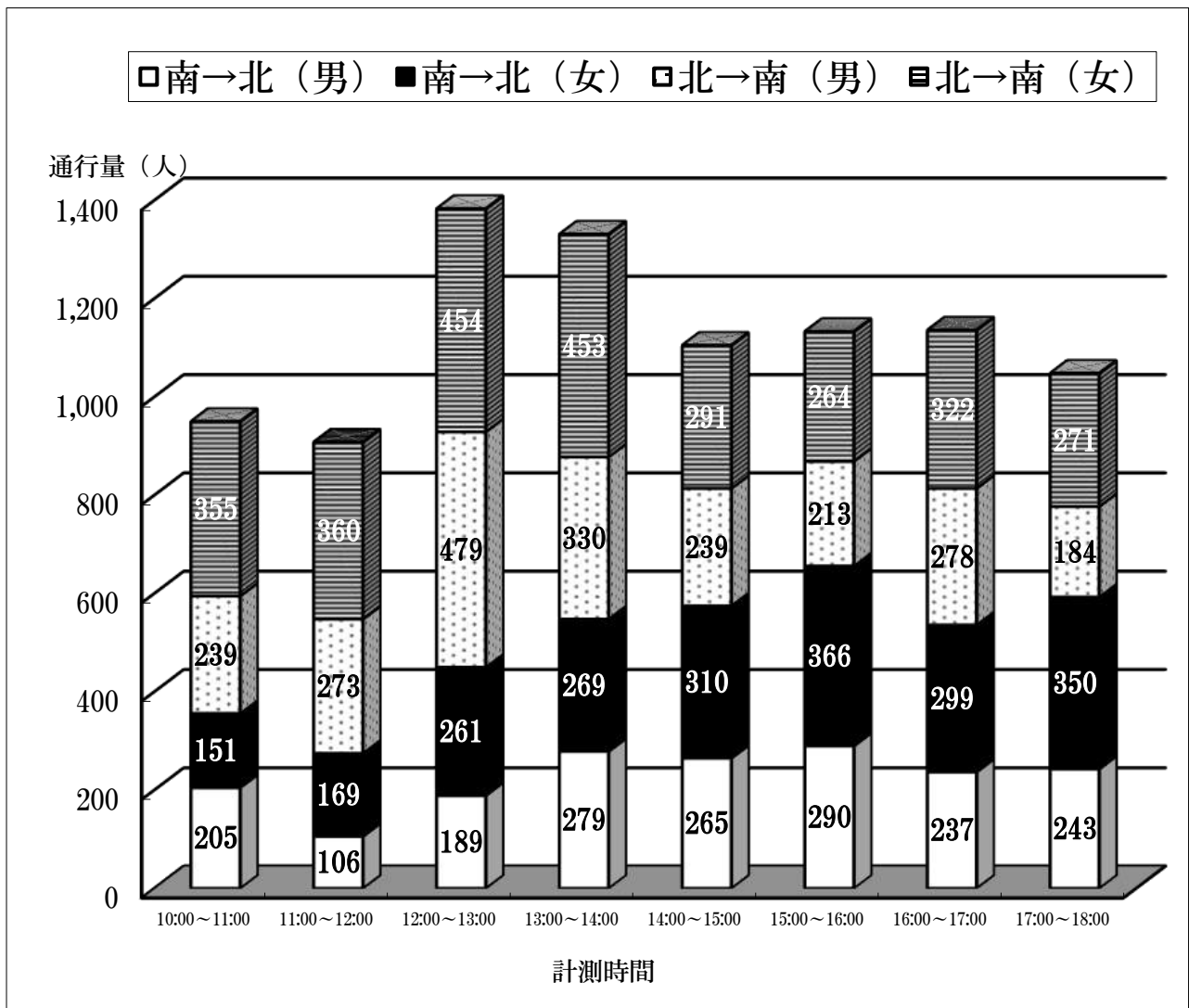
⑱ココウォーク前 (平日)

調査日		9月9日(金)						合計
方向		南 → 北			北 → 南			
性別		男	女	計	男	女	計	
計測時間	10:00～11:00	54	75	129	136	273	409	538
	11:00～12:00	80	128	208	120	252	372	580
	12:00～13:00	154	182	336	201	293	494	830
	13:00～14:00	134	150	284	200	223	423	707
	14:00～15:00	115	214	329	123	254	377	706
	15:00～16:00	107	203	310	120	275	395	705
	16:00～17:00	126	172	298	171	307	478	776
	17:00～18:00	252	401	653	232	398	630	1,283
合計		1,022	1,525	2,547	1,303	2,275	3,578	6,125



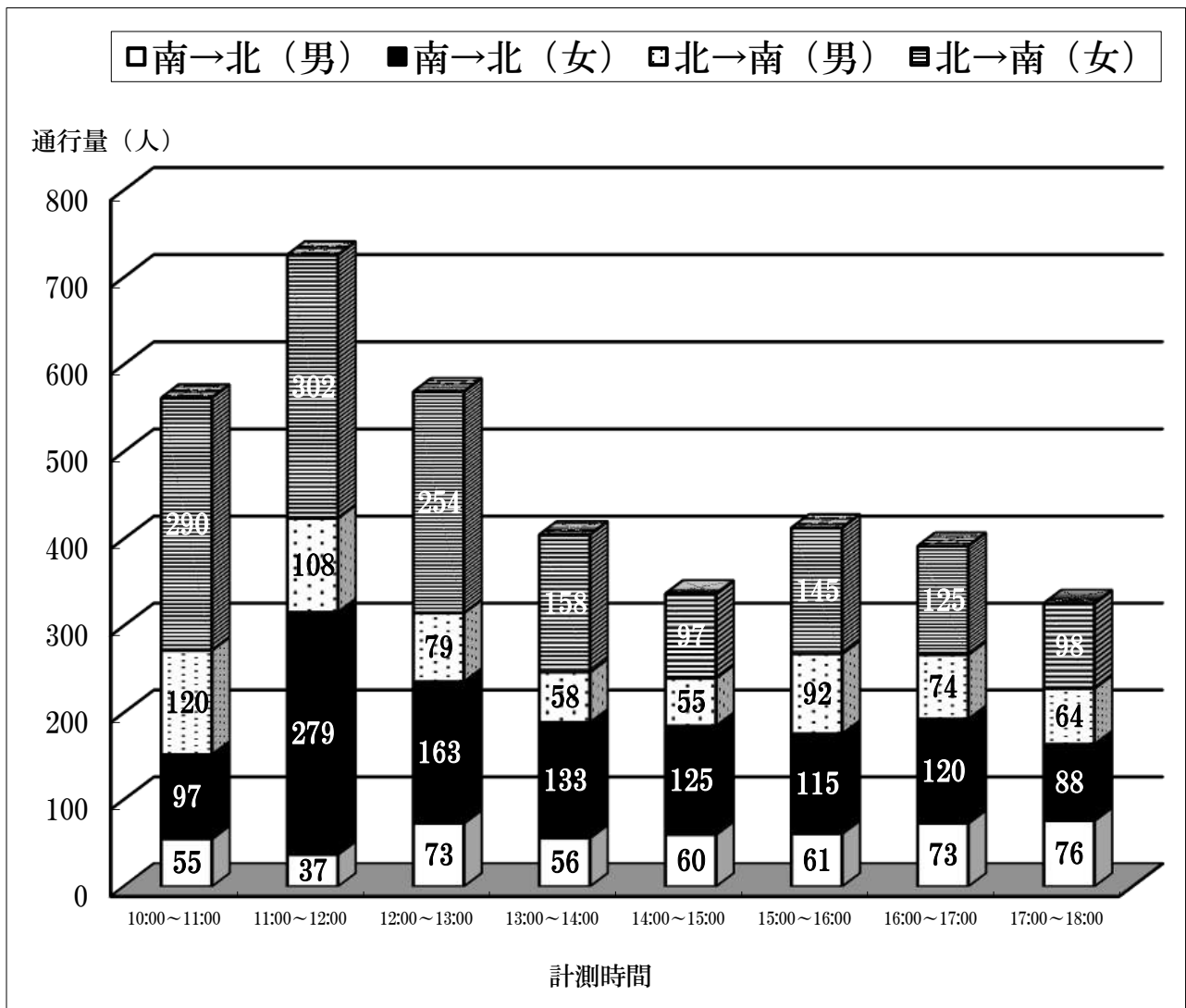
⑱ココウォーク前 (日曜日)

調査日		9月11日(日)						合計
方向		南 → 北			北 → 南			
性別		男	女	計	男	女	計	
計測時間	10:00～11:00	205	151	356	239	355	594	950
	11:00～12:00	106	169	275	273	360	633	908
	12:00～13:00	189	261	450	479	454	933	1,383
	13:00～14:00	279	269	548	330	453	783	1,331
	14:00～15:00	265	310	575	239	291	530	1,105
	15:00～16:00	290	366	656	213	264	477	1,133
	16:00～17:00	237	299	536	278	322	600	1,136
	17:00～18:00	243	350	593	184	271	455	1,048
合計		1,814	2,175	3,989	2,235	2,770	5,005	8,994



⑭旧横尾酒店前 (平日)

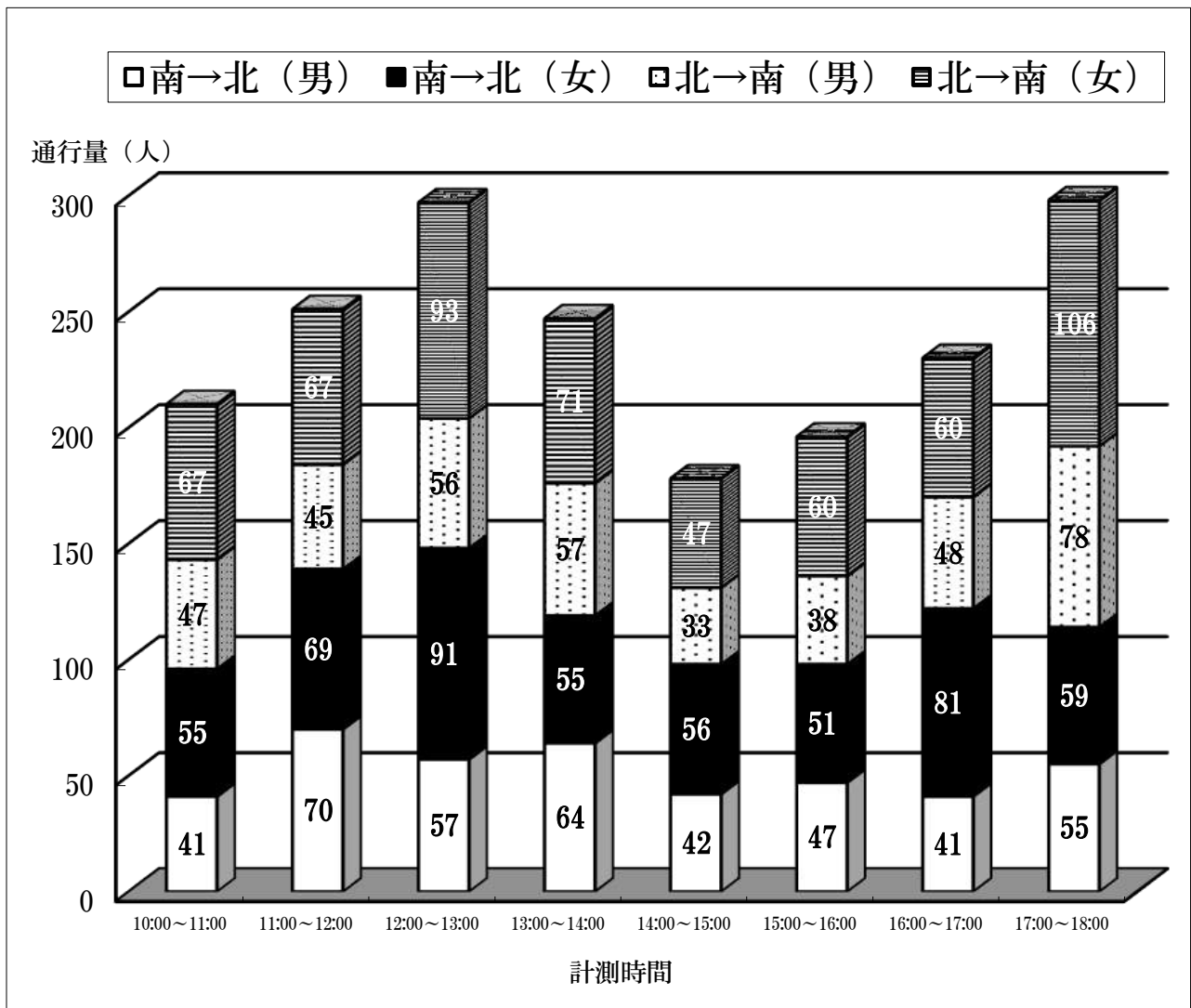
調査日		9月9日(金)						合計
方向		北 → 南			南 → 北			
性別		男	女	計	男	女	計	
計測時間	10:00~11:00	120	290	410	55	97	152	562
	11:00~12:00	108	302	410	37	279	316	726
	12:00~13:00	79	254	333	73	163	236	569
	13:00~14:00	58	158	216	56	133	189	405
	14:00~15:00	55	97	152	60	125	185	337
	15:00~16:00	92	145	237	61	115	176	413
	16:00~17:00	74	125	199	73	120	193	392
	17:00~18:00	64	98	162	76	88	164	326
合計		650	1,469	2,119	491	1,120	1,611	3,730





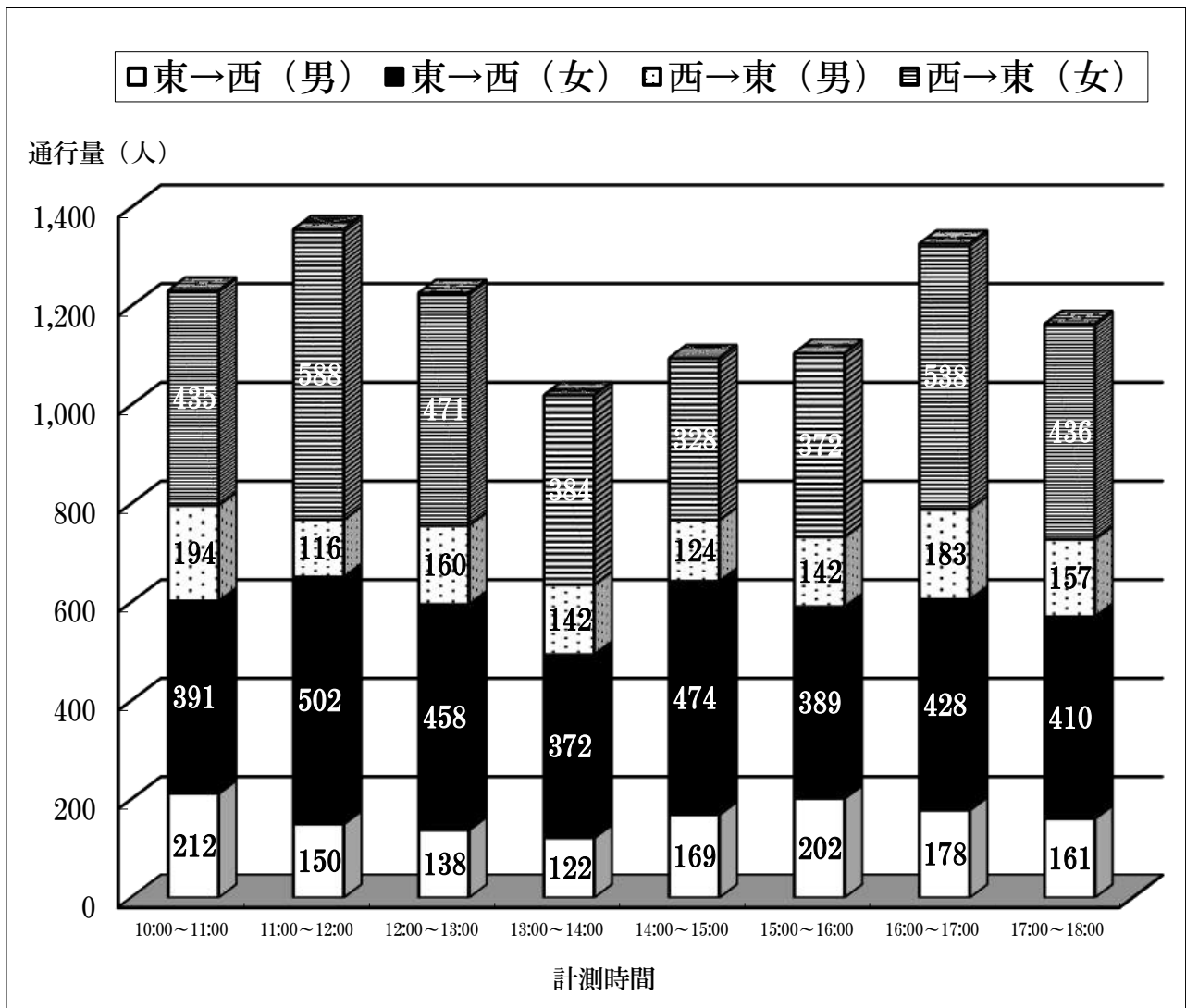
⑬旧横尾酒店前 (日曜日)

調査日		9月11日(日)						合計
方向		北 → 南			南 → 北			
性別		男	女	計	男	女	計	
計測時間	10:00~11:00	47	67	114	41	55	96	210
	11:00~12:00	45	67	112	70	69	139	251
	12:00~13:00	56	93	149	57	91	148	297
	13:00~14:00	57	71	128	64	55	119	247
	14:00~15:00	33	47	80	42	56	98	178
	15:00~16:00	38	60	98	47	51	98	196
	16:00~17:00	48	60	108	41	81	122	230
	17:00~18:00	78	106	184	55	59	114	298
合計		402	571	973	417	517	934	1,907



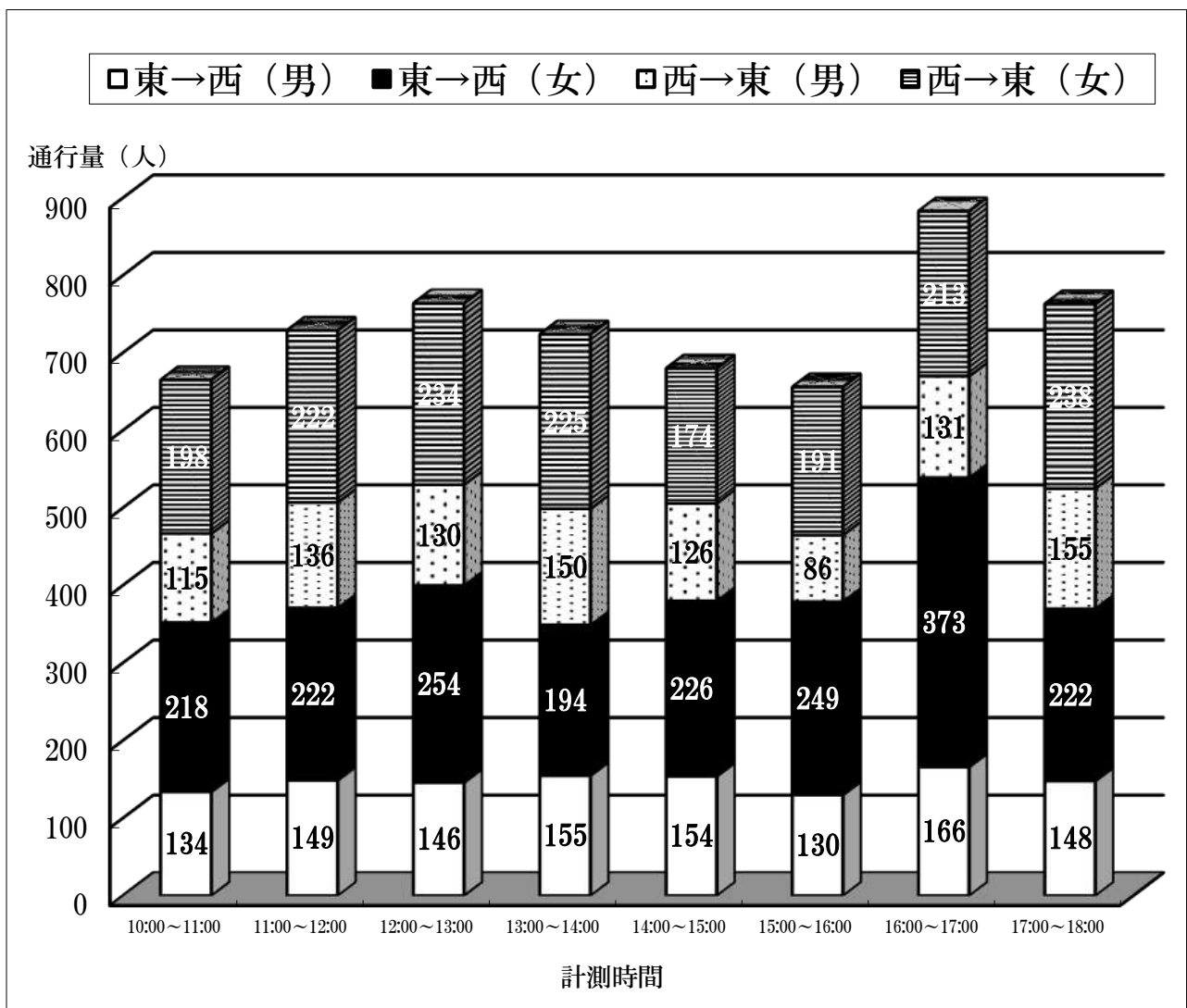
⑳長崎銀行千歳支店前 (平日)

調査日		9月9日(金)						合計
方向		東 → 西			西 → 東			
性別		男	女	計	男	女	計	
計測時間	10:00～11:00	212	391	603	194	435	629	1,232
	11:00～12:00	150	502	652	116	588	704	1,356
	12:00～13:00	138	458	596	160	471	631	1,227
	13:00～14:00	122	372	494	142	384	526	1,020
	14:00～15:00	169	474	643	124	328	452	1,095
	15:00～16:00	202	389	591	142	372	514	1,105
	16:00～17:00	178	428	606	183	538	721	1,327
	17:00～18:00	161	410	571	157	436	593	1,164
合計		1,332	3,424	4,756	1,218	3,552	4,770	9,526



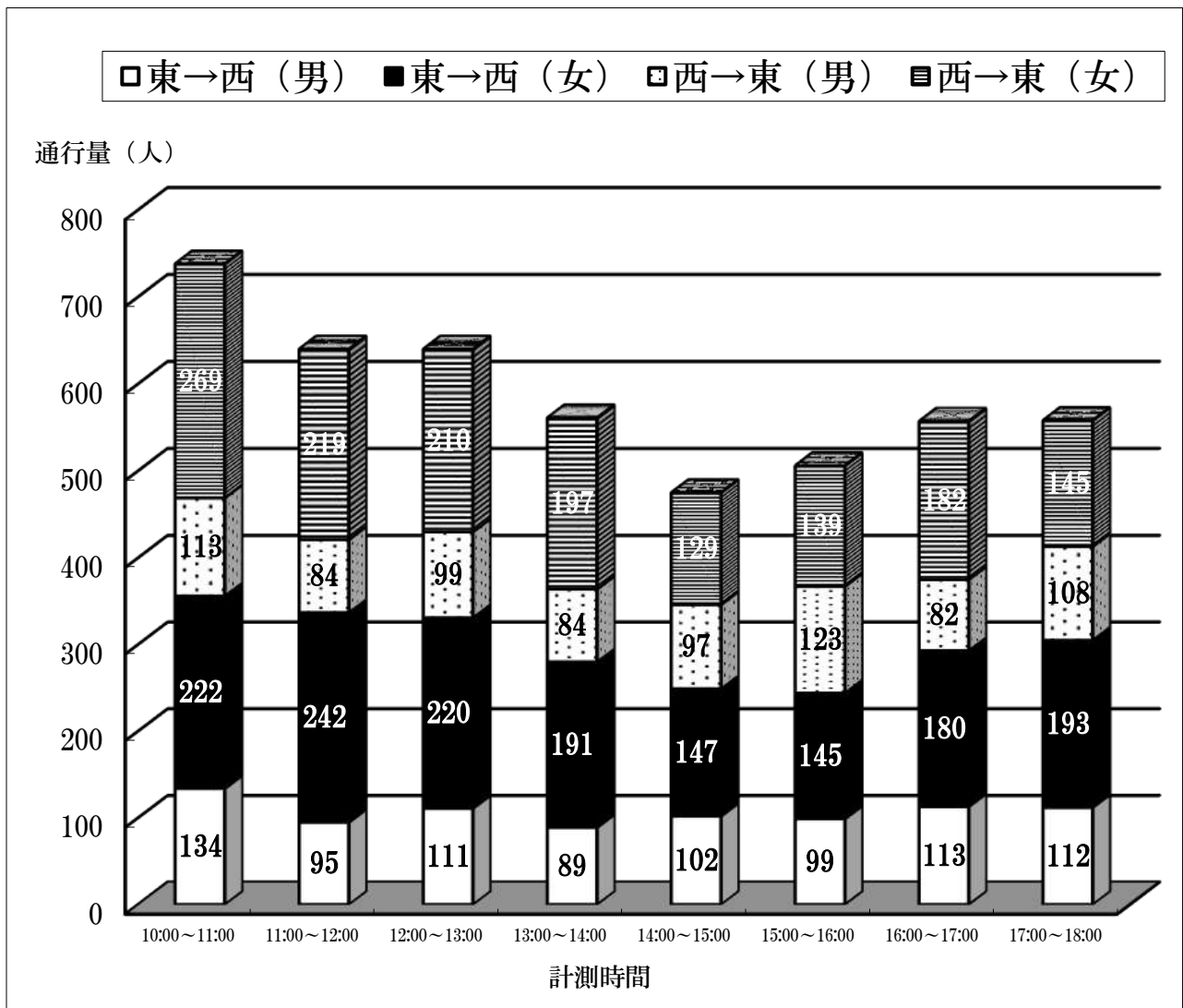
⑳長崎銀行千歳支店前 (日曜日)

調査日		9月11日(日)						合計
方向		東 → 西			西 → 東			
性別		男	女	計	男	女	計	
計測時間	10:00～11:00	134	218	352	115	198	313	665
	11:00～12:00	149	222	371	136	222	358	729
	12:00～13:00	146	254	400	130	234	364	764
	13:00～14:00	155	194	349	150	225	375	724
	14:00～15:00	154	226	380	126	174	300	680
	15:00～16:00	130	249	379	86	191	277	656
	16:00～17:00	166	373	539	131	213	344	883
	17:00～18:00	148	222	370	155	238	393	763
合計		1,182	1,958	3,140	1,029	1,695	2,724	5,864



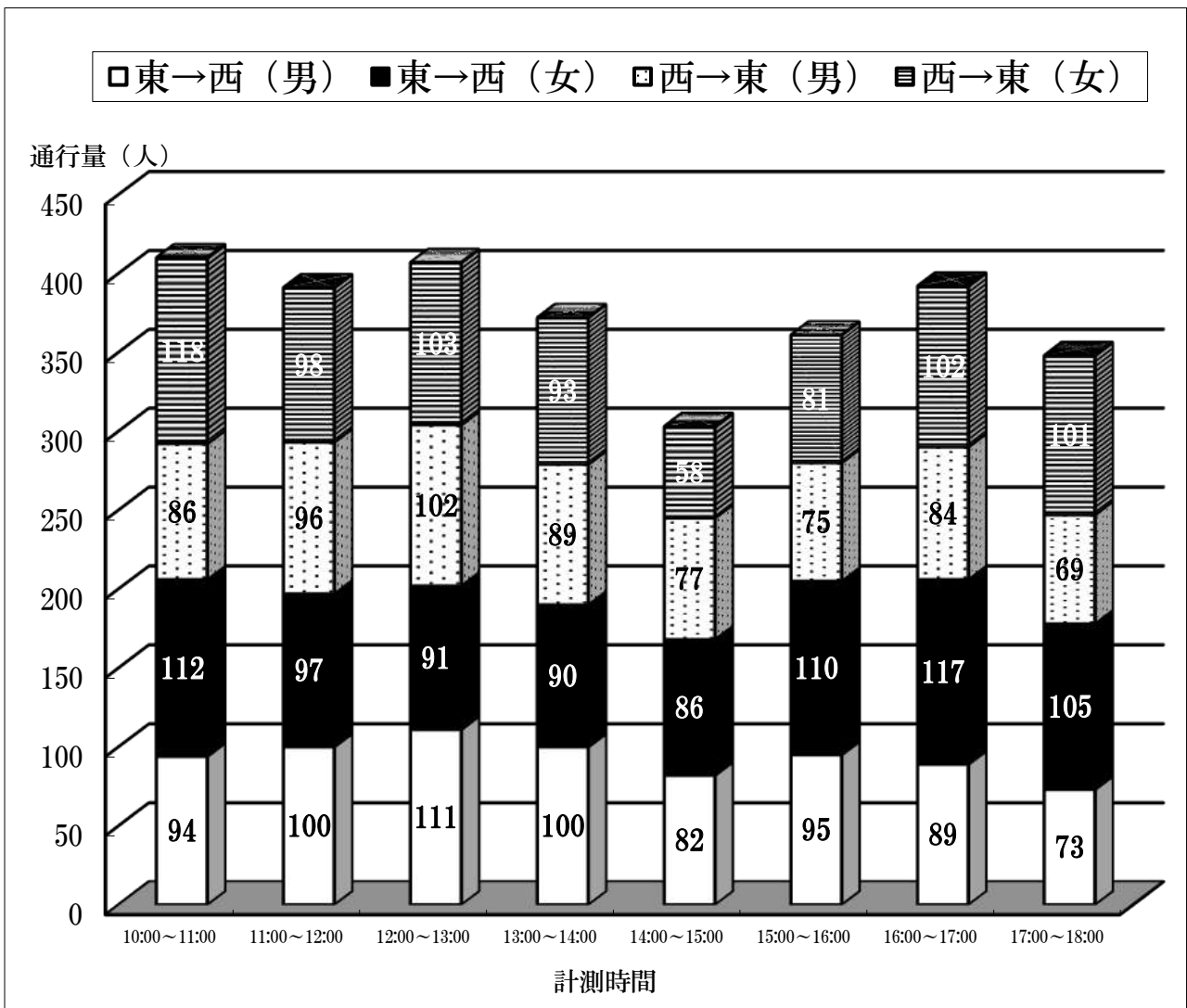
⑳ジョイフルサン住吉店前 (平日)

調査日		9月9日(金)						合計
方向		東 → 西			西 → 東			
性別		男	女	計	男	女	計	
計測時間	10:00~11:00	134	222	356	113	269	382	738
	11:00~12:00	95	242	337	84	219	303	640
	12:00~13:00	111	220	331	99	210	309	640
	13:00~14:00	89	191	280	84	197	281	561
	14:00~15:00	102	147	249	97	129	226	475
	15:00~16:00	99	145	244	123	139	262	506
	16:00~17:00	113	180	293	82	182	264	557
	17:00~18:00	112	193	305	108	145	253	558
合計		855	1,540	2,395	790	1,490	2,280	4,675



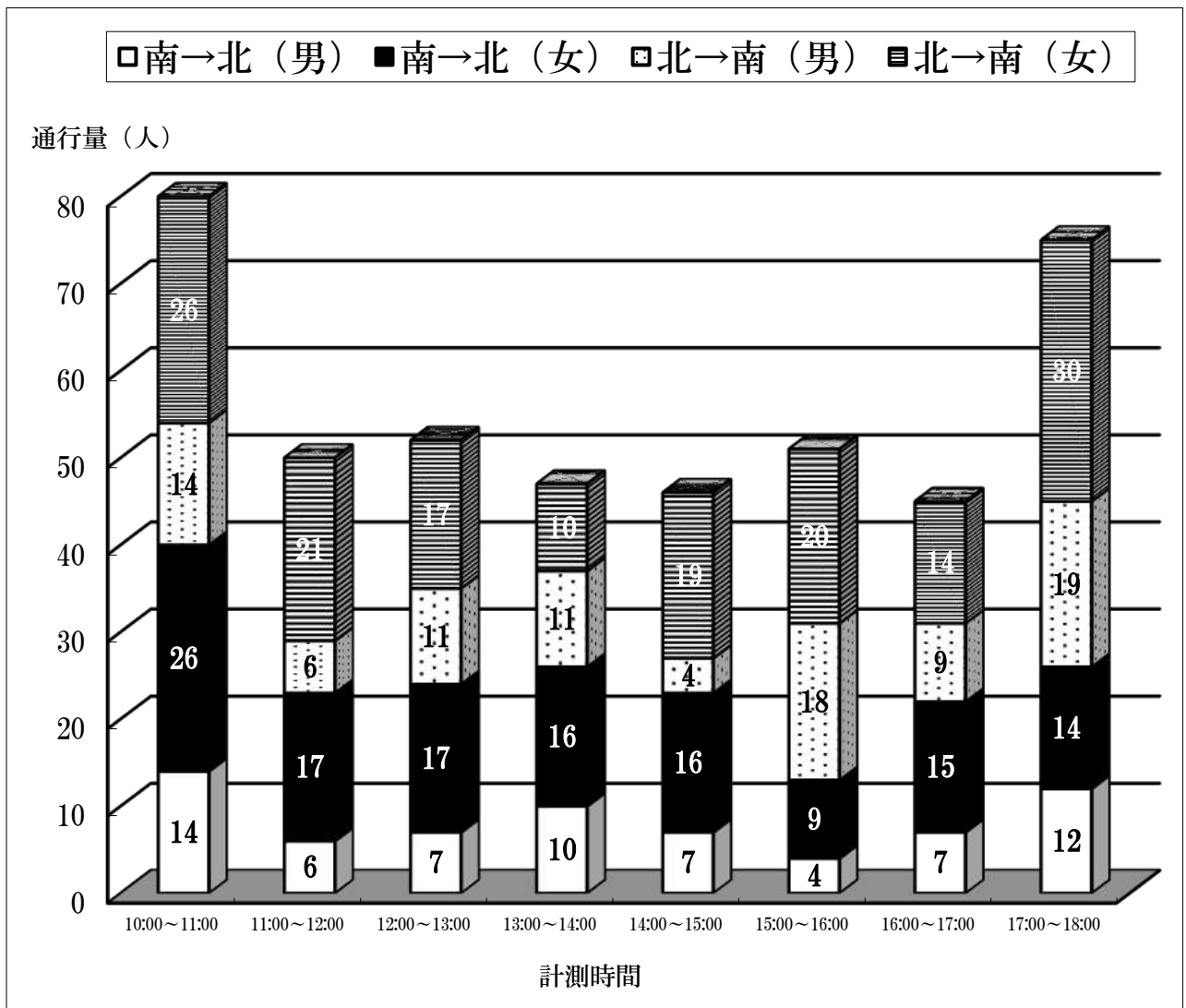
⑳ジョイフルサン住吉店前 (日曜日)

調査日		9月11日(日)						合計
方向		東 → 西			西 → 東			
性別		男	女	計	男	女	計	
計測時間	10:00～11:00	94	112	206	86	118	204	410
	11:00～12:00	100	97	197	96	98	194	391
	12:00～13:00	111	91	202	102	103	205	407
	13:00～14:00	100	90	190	89	93	182	372
	14:00～15:00	82	86	168	77	58	135	303
	15:00～16:00	95	110	205	75	81	156	361
	16:00～17:00	89	117	206	84	102	186	392
	17:00～18:00	73	105	178	69	101	170	348
合計		744	808	1,552	678	754	1,432	2,984



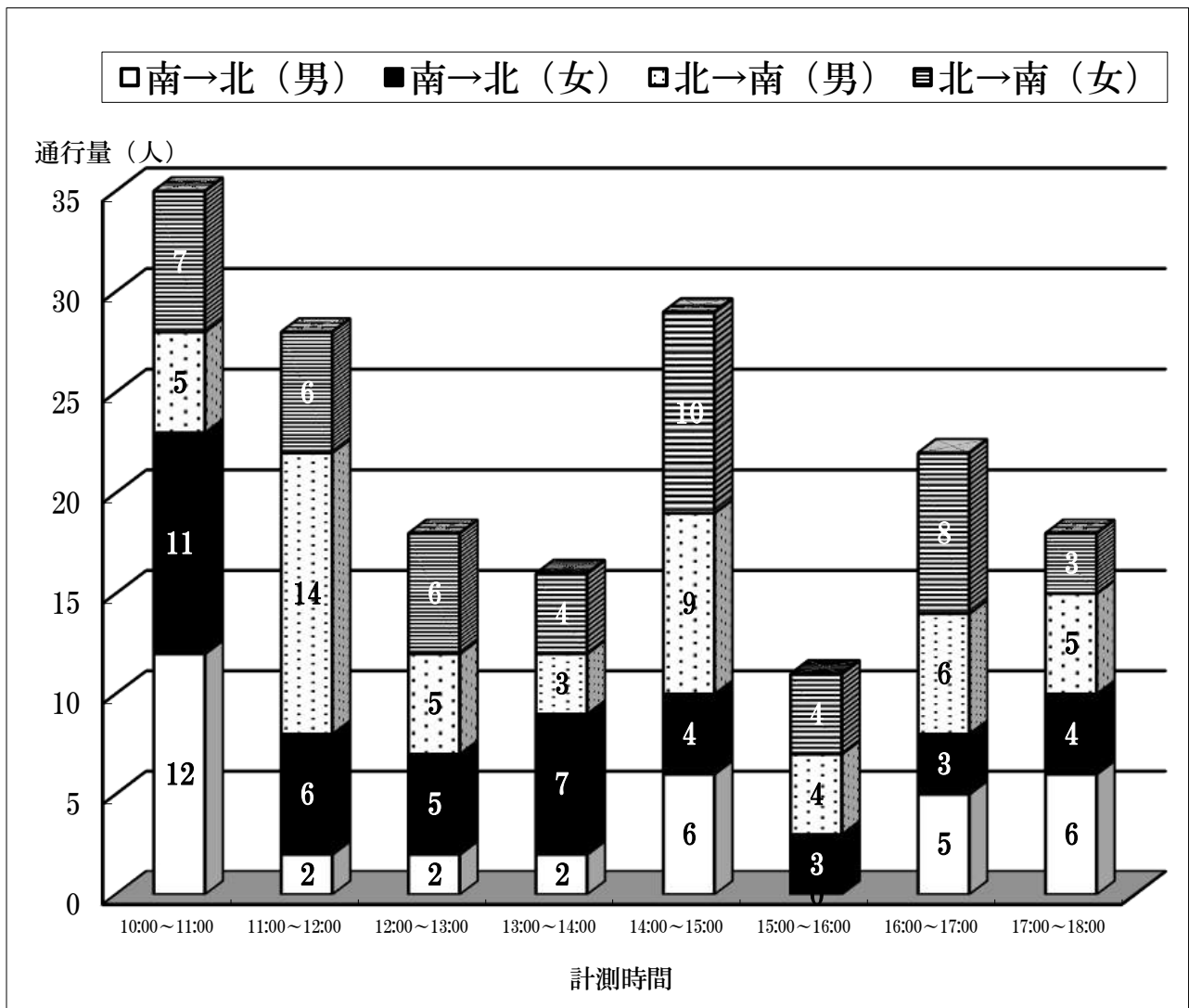
②十八親和銀行稲佐中央通り支店前 (平日)

調査日		9月9日(金)						合計
方向		南 → 北			北 → 南			
性別		男	女	計	男	女	計	
計測時間	10:00~11:00	14	26	40	14	26	40	80
	11:00~12:00	6	17	23	6	21	27	50
	12:00~13:00	7	17	24	11	17	28	52
	13:00~14:00	10	16	26	11	10	21	47
	14:00~15:00	7	16	23	4	19	23	46
	15:00~16:00	4	9	13	18	20	38	51
	16:00~17:00	7	15	22	9	14	23	45
	17:00~18:00	12	14	26	19	30	49	75
合計		67	130	197	92	157	249	446



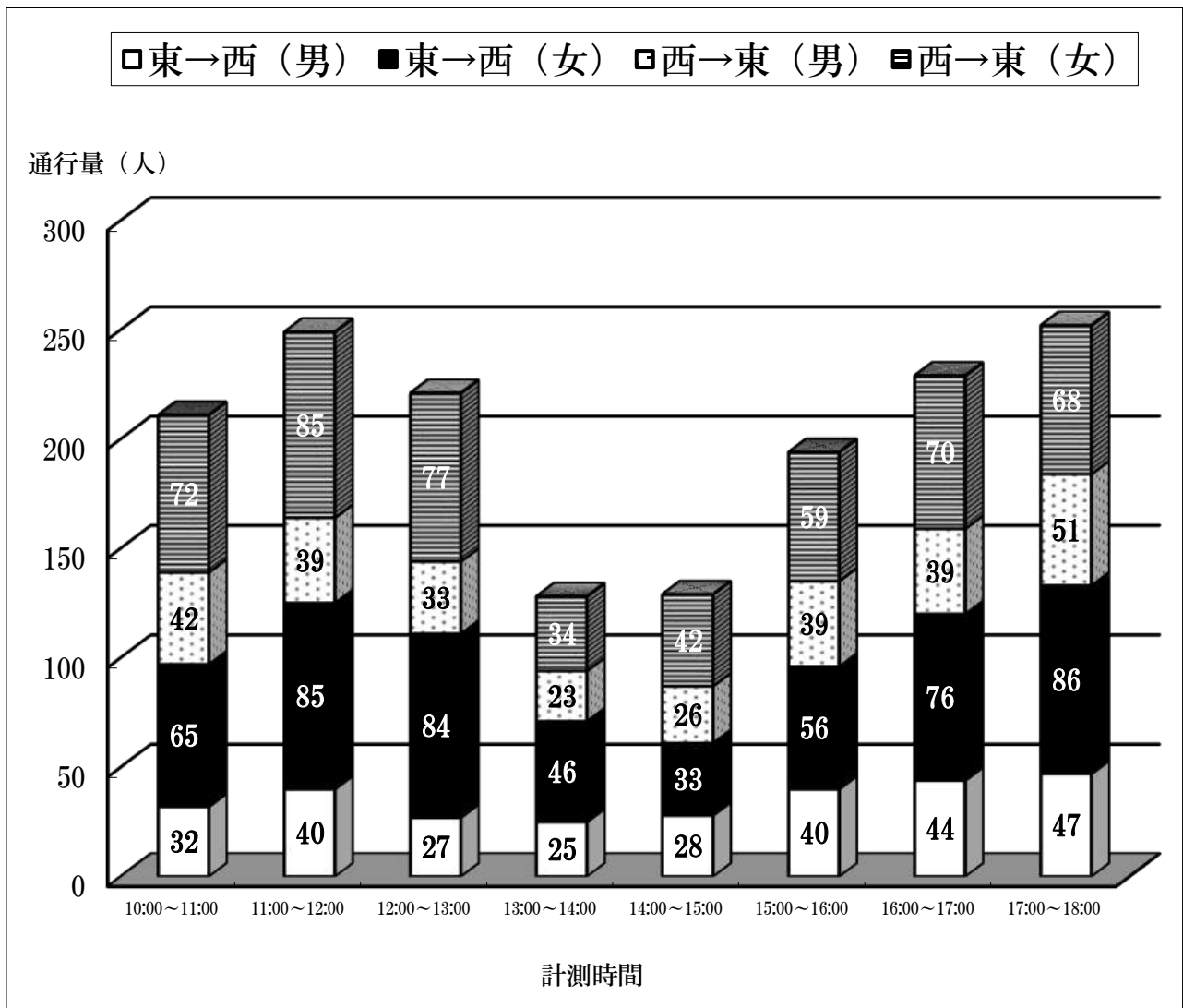
②十八親和銀行稲佐中央通り支店前 (日曜日)

調査日		9月11日(日)						合計
方向		南 → 北			北 → 南			
性別		男	女	計	男	女	計	
計測時間	10:00~11:00	12	11	23	5	7	12	35
	11:00~12:00	2	6	8	14	6	20	28
	12:00~13:00	2	5	7	5	6	11	18
	13:00~14:00	2	7	9	3	4	7	16
	14:00~15:00	6	4	10	9	10	19	29
	15:00~16:00	0	3	3	4	4	8	11
	16:00~17:00	5	3	8	6	8	14	22
	17:00~18:00	6	4	10	5	3	8	18
合計		35	43	78	51	48	99	177



②③ タクシー乗り場前：城栄町（平日）

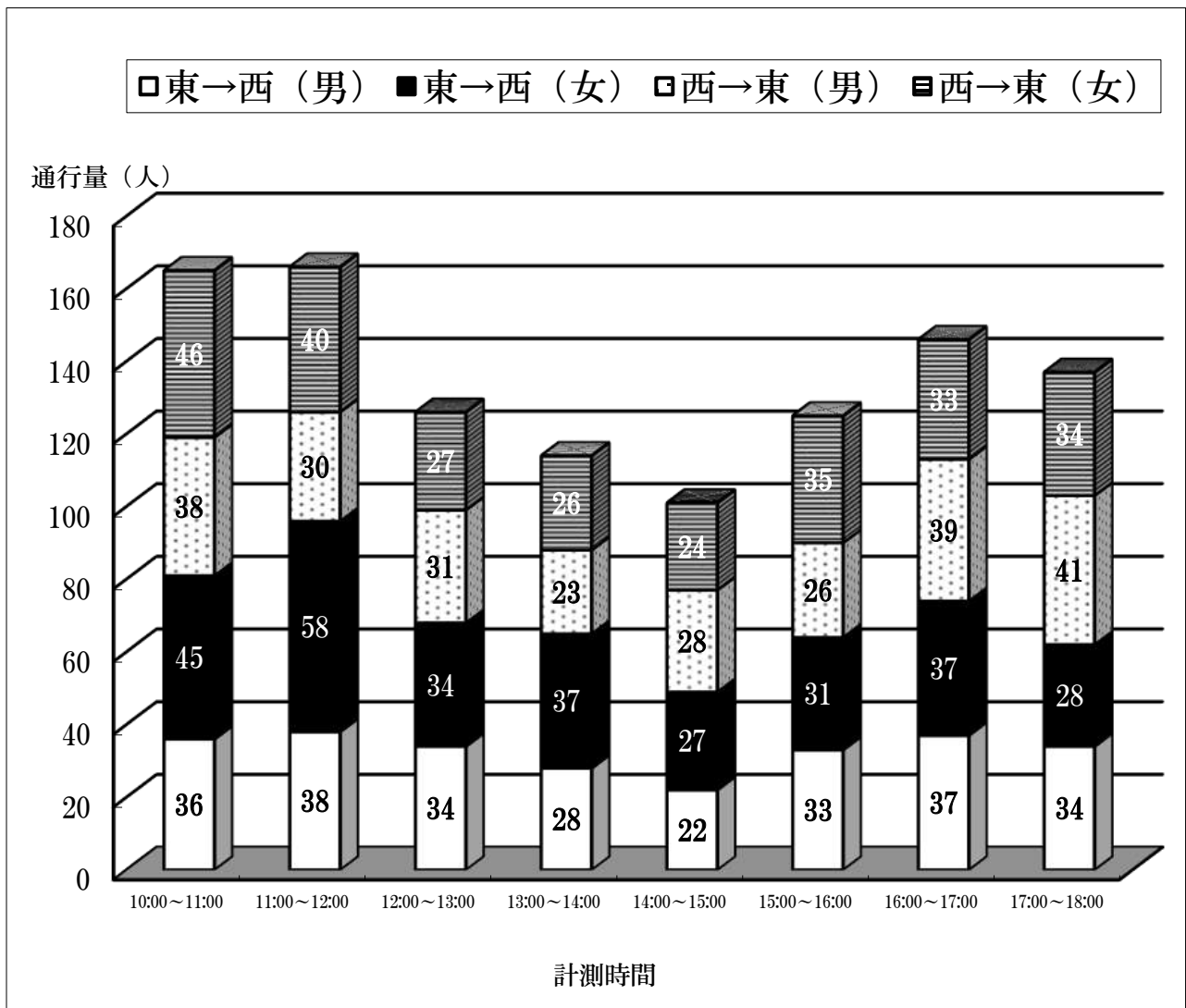
調査日		9月9日（金）						合 計
方 向		東 → 西			西 → 東			
性 別		男	女	計	男	女	計	
計測時間	10:00～11:00	32	65	97	42	72	114	211
	11:00～12:00	40	85	125	39	85	124	249
	12:00～13:00	27	84	111	33	77	110	221
	13:00～14:00	25	46	71	23	34	57	128
	14:00～15:00	28	33	61	26	42	68	129
	15:00～16:00	40	56	96	39	59	98	194
	16:00～17:00	44	76	120	39	70	109	229
	17:00～18:00	47	86	133	51	68	119	252
合 計		283	531	814	292	507	799	1,613





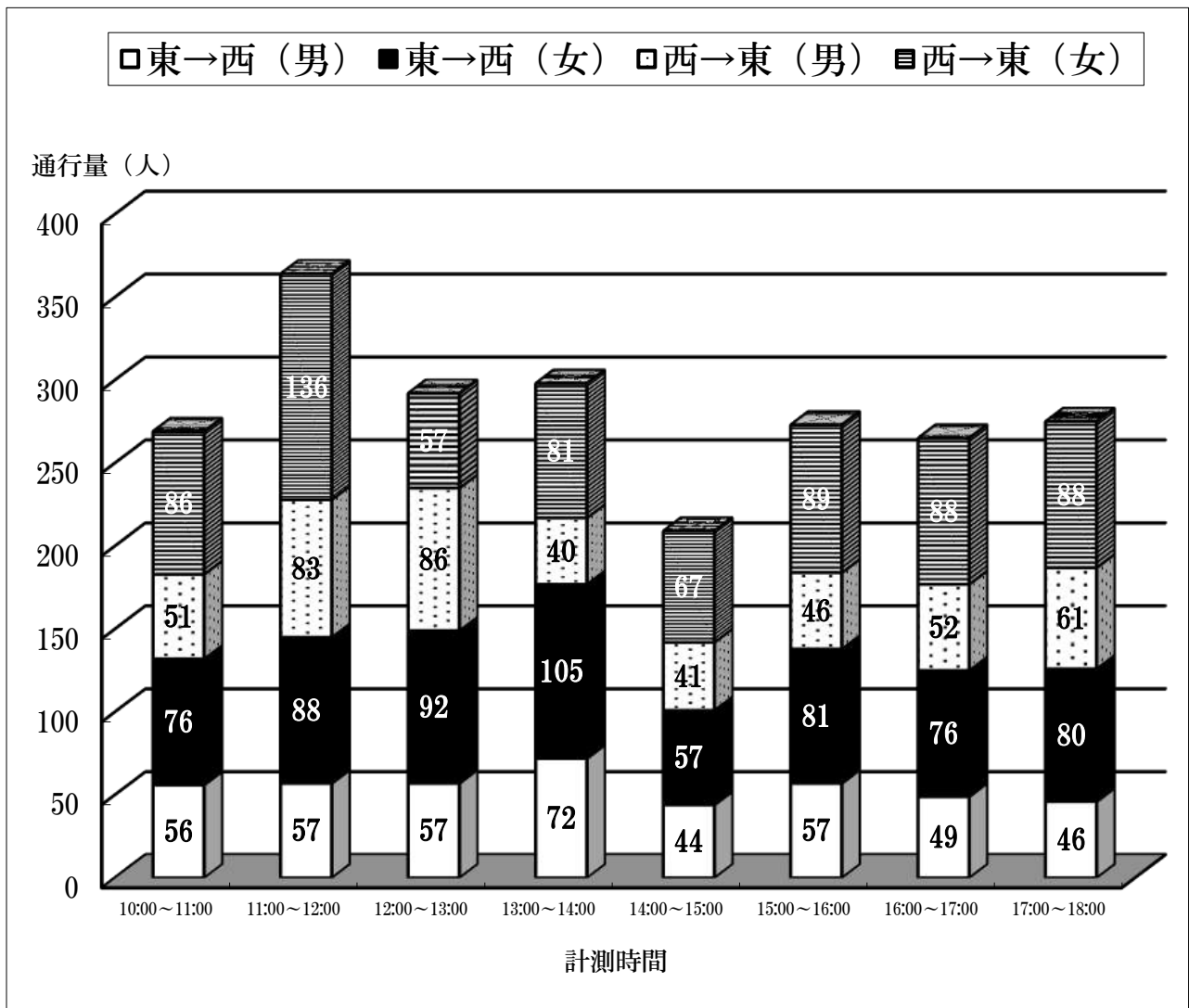
②③ タクシー乗り場前：城栄町（日曜日）

調査日		9月11日（日）						合計
方向		東 → 西			西 → 東			
性別		男	女	計	男	女	計	
計測時間	10:00～11:00	36	45	81	38	46	84	165
	11:00～12:00	38	58	96	30	40	70	166
	12:00～13:00	34	34	68	31	27	58	126
	13:00～14:00	28	37	65	23	26	49	114
	14:00～15:00	22	27	49	28	24	52	101
	15:00～16:00	33	31	64	26	35	61	125
	16:00～17:00	37	37	74	39	33	72	146
	17:00～18:00	34	28	62	41	34	75	137
合計		262	297	559	256	265	521	1,080



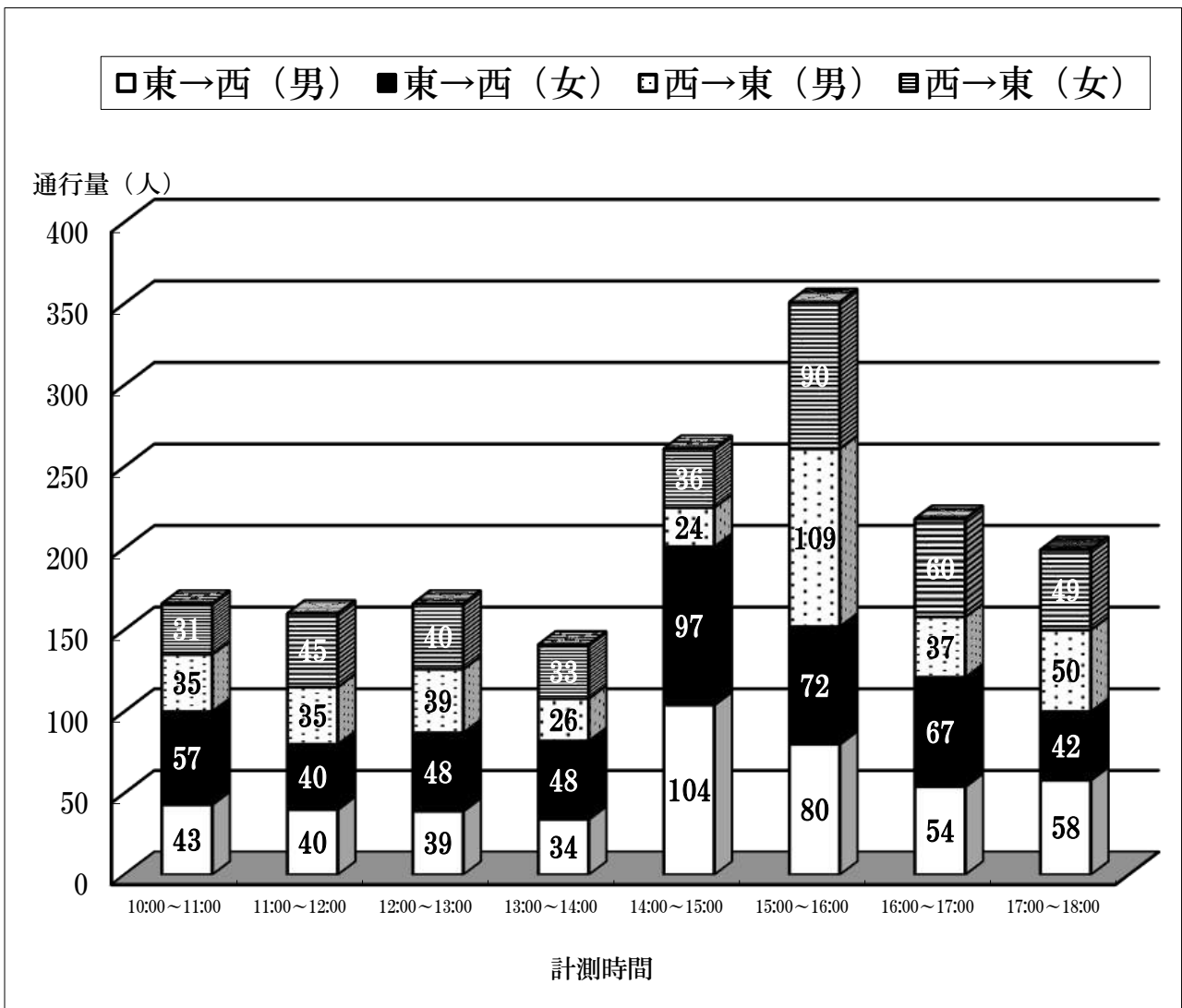
②④十八親和銀行浦上支店前 (平日)

調査日		9月9日(金)						合計
方向		東 → 西			西 → 東			
性別		男	女	計	男	女	計	
計測時間	10:00~11:00	56	76	132	51	86	137	269
	11:00~12:00	57	88	145	83	136	219	364
	12:00~13:00	57	92	149	86	57	143	292
	13:00~14:00	72	105	177	40	81	121	298
	14:00~15:00	44	57	101	41	67	108	209
	15:00~16:00	57	81	138	46	89	135	273
	16:00~17:00	49	76	125	52	88	140	265
	17:00~18:00	46	80	126	61	88	149	275
合計		438	655	1,093	460	692	1,152	2,245



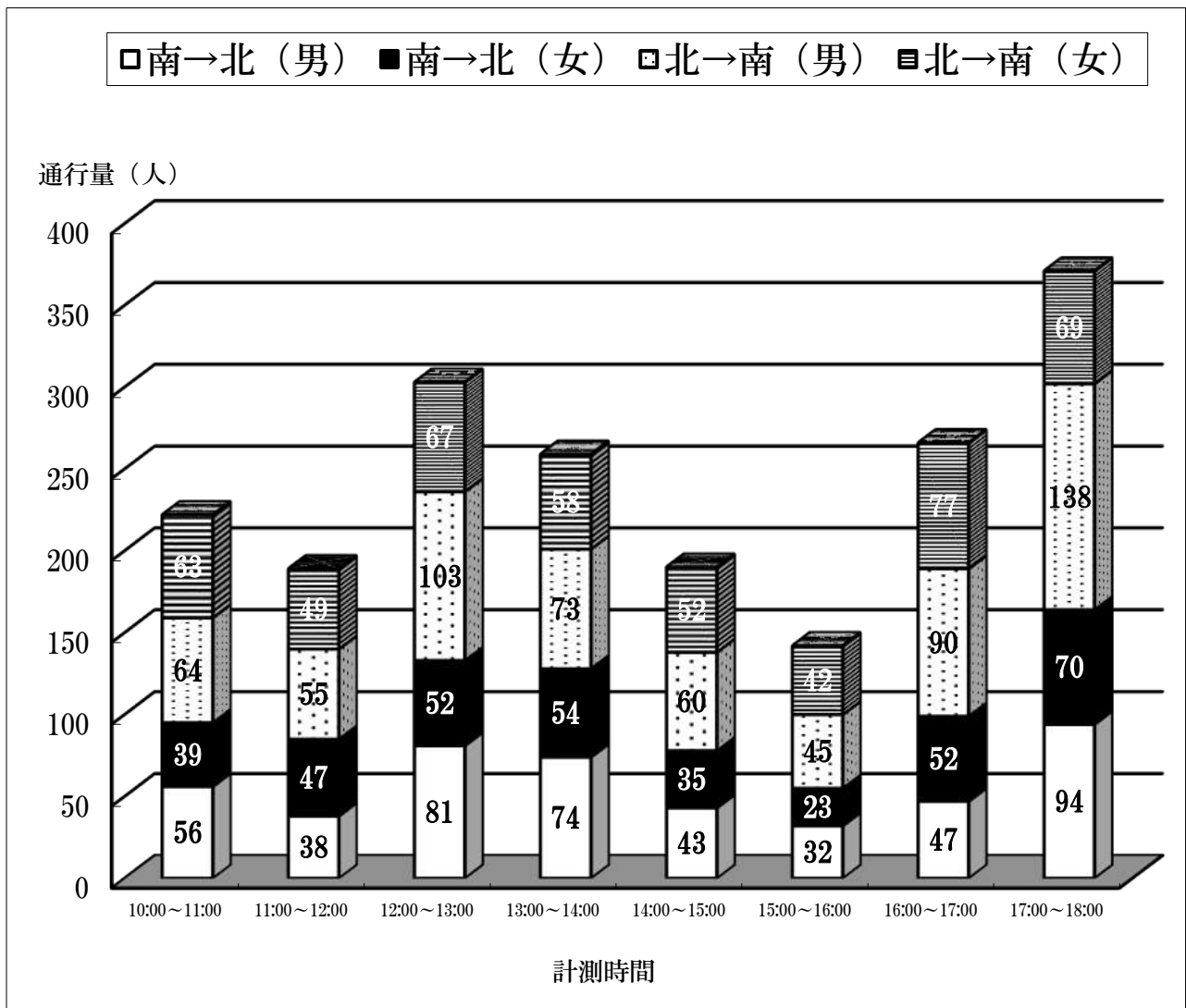
②十八親和銀行浦上支店前 (日曜日)

調査日		9月11日(日)						合計
方向		東 → 西			西 → 東			
性別		男	女	計	男	女	計	
計測時間	10:00～11:00	43	57	100	35	31	66	166
	11:00～12:00	40	40	80	35	45	80	160
	12:00～13:00	39	48	87	39	40	79	166
	13:00～14:00	34	48	82	26	33	59	141
	14:00～15:00	104	97	201	24	36	60	261
	15:00～16:00	80	72	152	109	90	199	351
	16:00～17:00	54	67	121	37	60	97	218
	17:00～18:00	58	42	100	50	49	99	199
合計		452	471	923	355	384	739	1,662



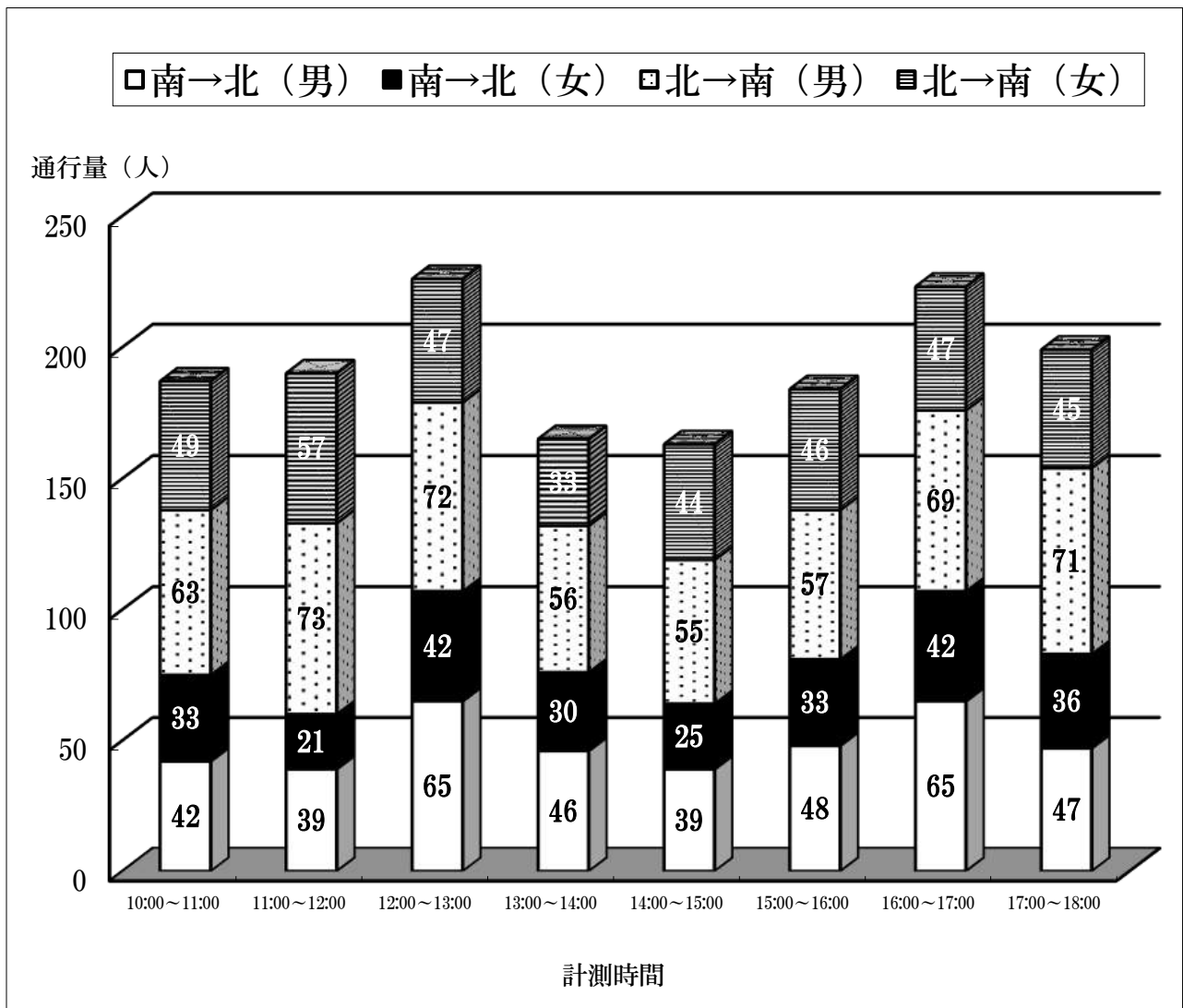
②⑤ ローソン長崎駅前通店前 (平日)

調査日		9月9日(金)						合計
方向		南 → 北			北 → 南			
性別		男	女	計	男	女	計	
計測時間	10:00~11:00	56	39	95	64	63	127	222
	11:00~12:00	38	47	85	55	49	104	189
	12:00~13:00	81	52	133	103	67	170	303
	13:00~14:00	74	54	128	73	58	131	259
	14:00~15:00	43	35	78	60	52	112	190
	15:00~16:00	32	23	55	45	42	87	142
	16:00~17:00	47	52	99	90	77	167	266
	17:00~18:00	94	70	164	138	69	207	371
合計		465	372	837	628	477	1,105	1,942



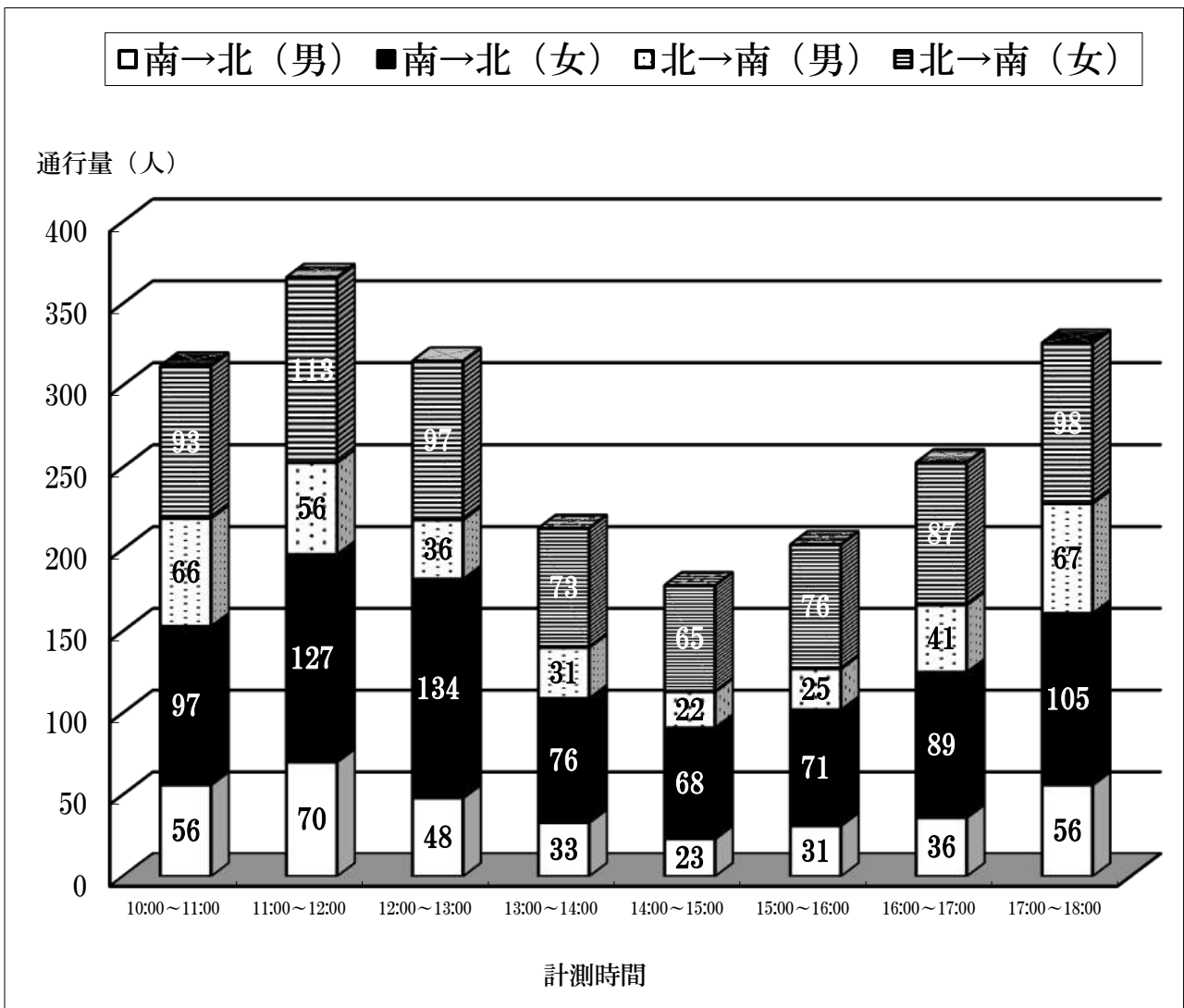
②⑤ ローソン長崎駅前通店前 (日曜日)

調査日		9月11日(日)						合計
方向		南 → 北			北 → 南			
性別		男	女	計	男	女	計	
計測時間	10:00～11:00	42	33	75	63	49	112	187
	11:00～12:00	39	21	60	73	57	130	190
	12:00～13:00	65	42	107	72	47	119	226
	13:00～14:00	46	30	76	56	33	89	165
	14:00～15:00	39	25	64	55	44	99	163
	15:00～16:00	48	33	81	57	46	103	184
	16:00～17:00	65	42	107	69	47	116	223
	17:00～18:00	47	36	83	71	45	116	199
合計		391	262	653	516	368	884	1,537



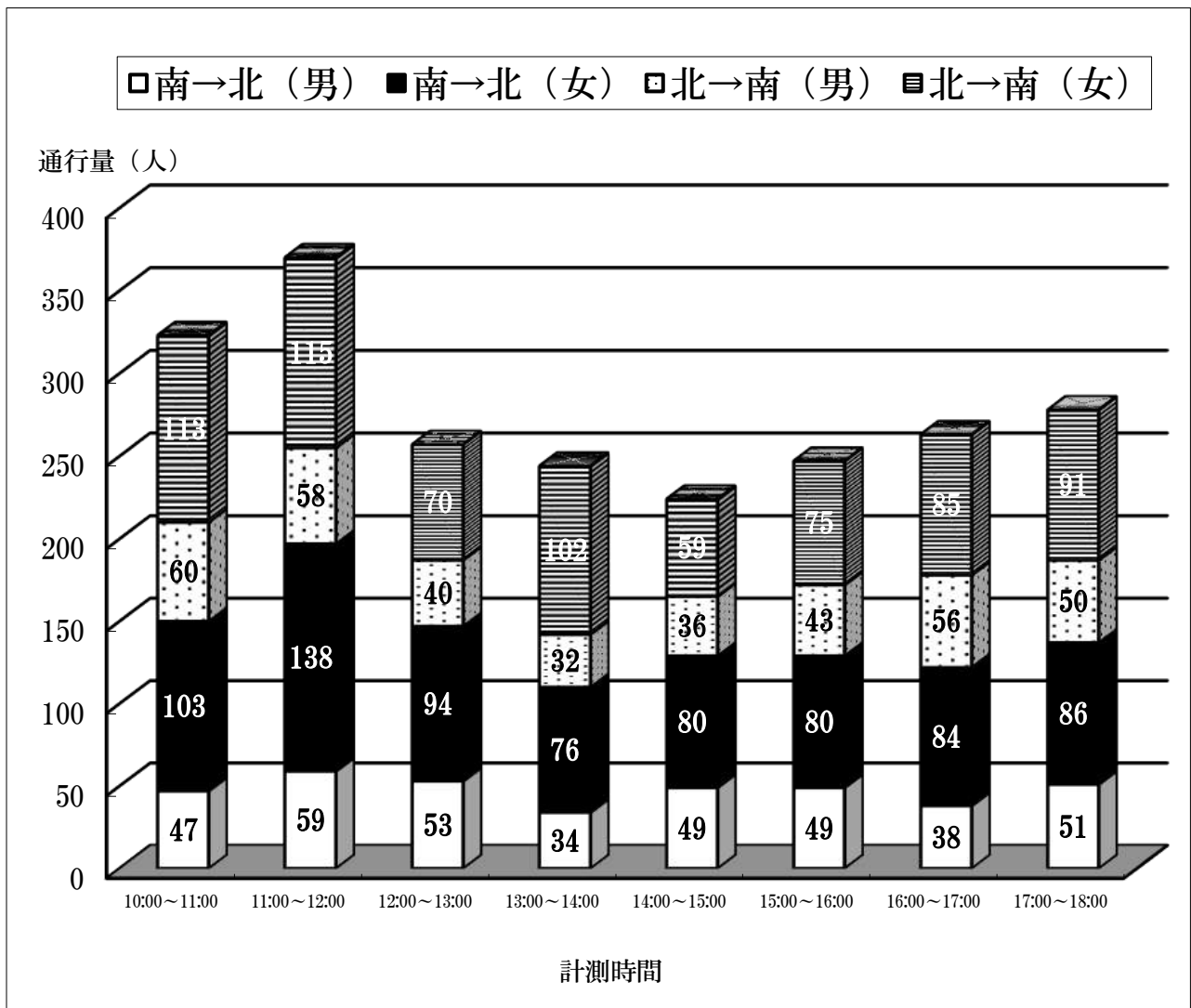
②⑥ ダンクU前 (平日)

調査日		9月9日(金)						合計
方向		南 → 北			北 → 南			
性別		男	女	計	男	女	計	
計測時間	10:00～11:00	56	97	153	66	93	159	312
	11:00～12:00	70	127	197	56	113	169	366
	12:00～13:00	48	134	182	36	97	133	315
	13:00～14:00	33	76	109	31	73	104	213
	14:00～15:00	23	68	91	22	65	87	178
	15:00～16:00	31	71	102	25	76	101	203
	16:00～17:00	36	89	125	41	87	128	253
	17:00～18:00	56	105	161	67	98	165	326
合計		353	767	1,120	344	702	1,046	2,166



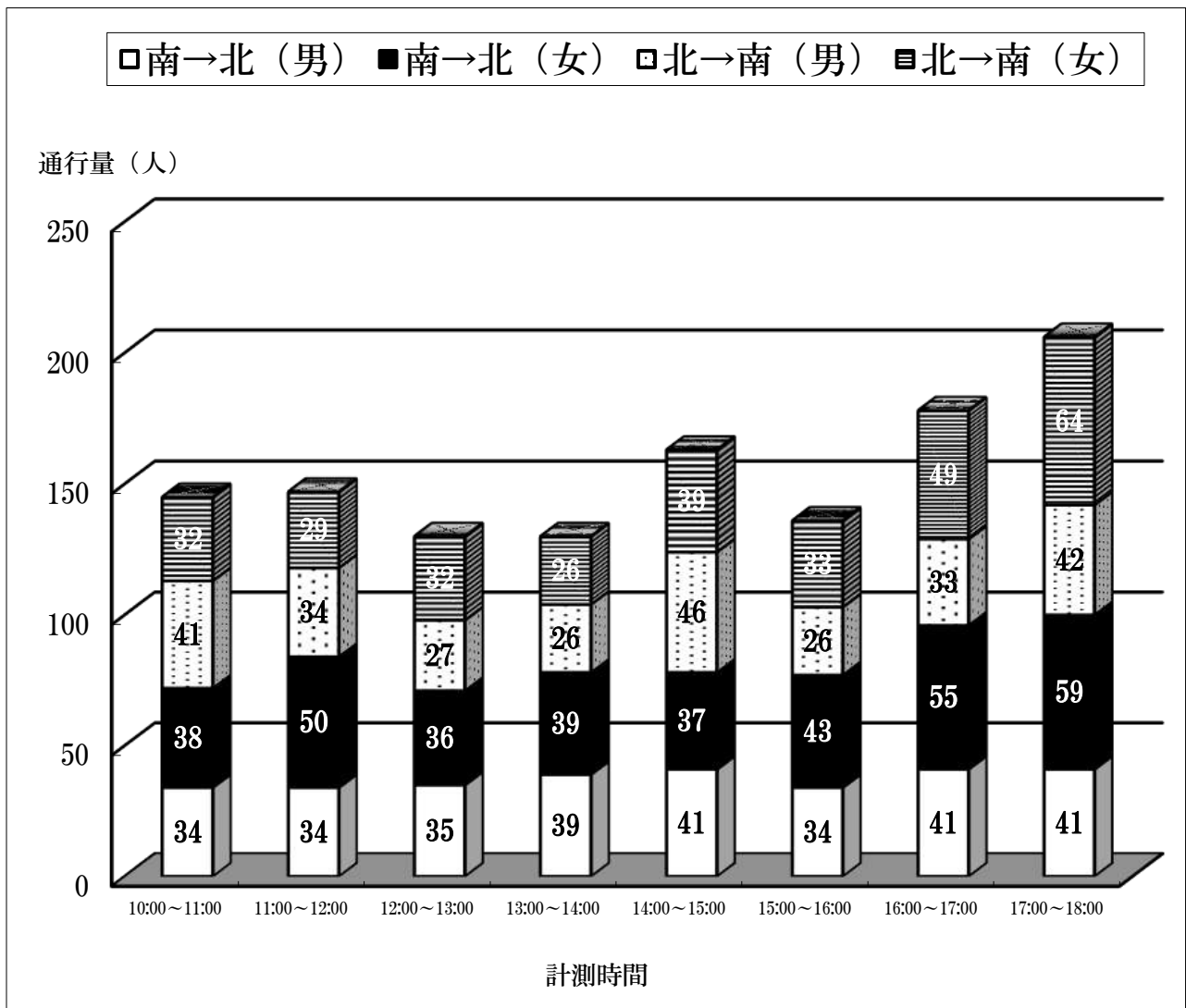
②⑥ ダンクU前 (日曜日)

調査日		9月11日(日)						合計
方向		南 → 北			北 → 南			
性別		男	女	計	男	女	計	
計測時間	10:00～11:00	47	103	150	60	113	173	323
	11:00～12:00	59	138	197	58	115	173	370
	12:00～13:00	53	94	147	40	70	110	257
	13:00～14:00	34	76	110	32	102	134	244
	14:00～15:00	49	80	129	36	59	95	224
	15:00～16:00	49	80	129	43	75	118	247
	16:00～17:00	38	84	122	56	85	141	263
	17:00～18:00	51	86	137	50	91	141	278
合計		380	741	1,121	375	710	1,085	2,206



⑳坂本興産前 (平日)

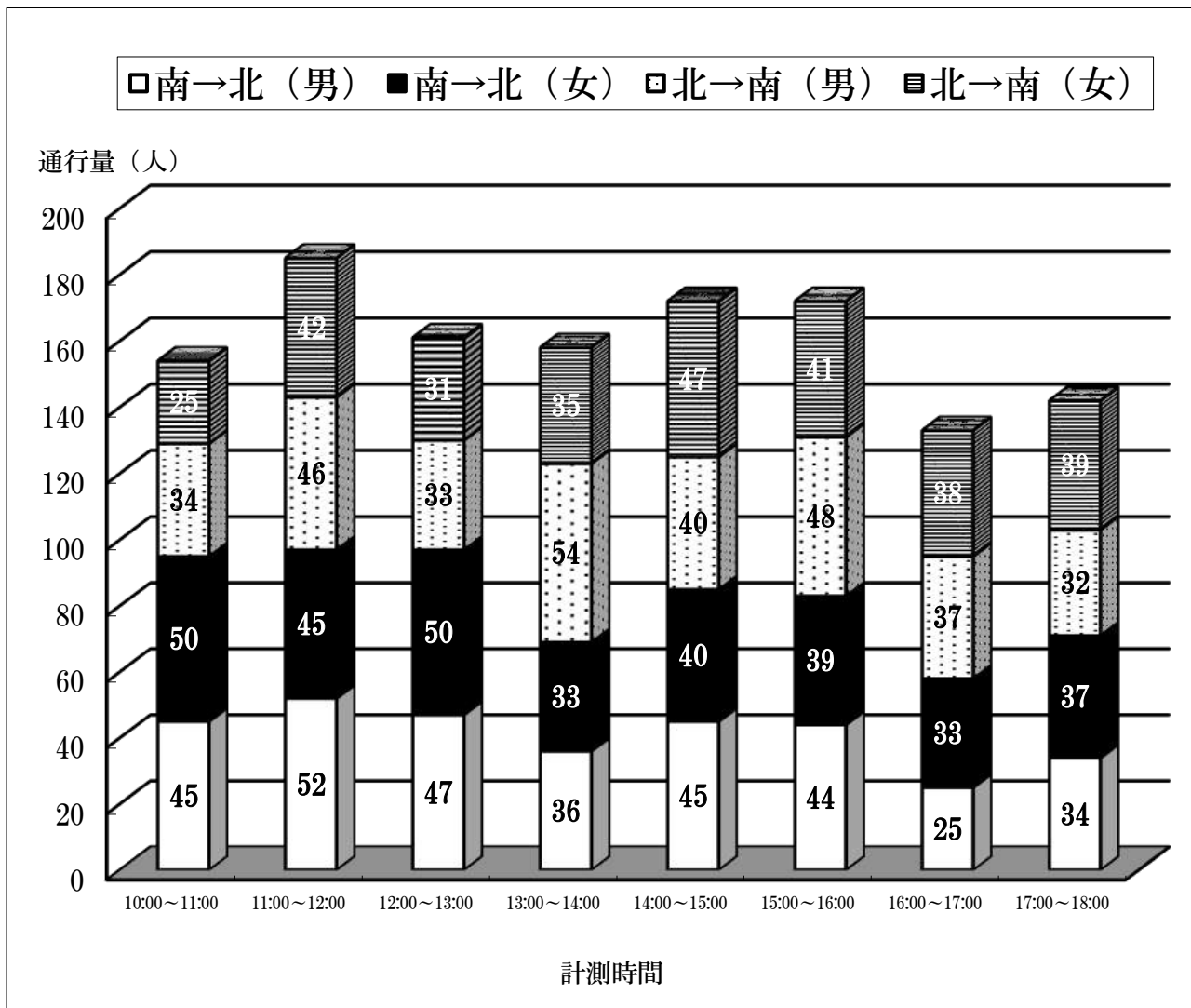
調査日		9月9日(金)						合計
方向		南 → 北			北 → 南			
性別		男	女	計	男	女	計	
計測時間	10:00～11:00	34	38	72	41	32	73	145
	11:00～12:00	34	50	84	34	29	63	147
	12:00～13:00	35	36	71	27	32	59	130
	13:00～14:00	39	39	78	26	26	52	130
	14:00～15:00	41	37	78	46	39	85	163
	15:00～16:00	34	43	77	26	33	59	136
	16:00～17:00	41	55	96	33	49	82	178
	17:00～18:00	41	59	100	42	64	106	206
合計		299	357	656	275	304	579	1,235





②⑦坂本興産前 (日曜日)

調査日		9月11日(日)						合計
方向		南 → 北			北 → 南			
性別		男	女	計	男	女	計	
計測時間	10:00~11:00	45	50	95	34	25	59	154
	11:00~12:00	52	45	97	46	42	88	185
	12:00~13:00	47	50	97	33	31	64	161
	13:00~14:00	36	33	69	54	35	89	158
	14:00~15:00	45	40	85	40	47	87	172
	15:00~16:00	44	39	83	48	41	89	172
	16:00~17:00	25	33	58	37	38	75	133
	17:00~18:00	34	37	71	32	39	71	142
合計		328	327	655	324	298	622	1,277





## 3. 通行量の推移

(平成元年～令和4年)

1. 通行量の推移 (表)
2. 通行量の推移 (グラフ)

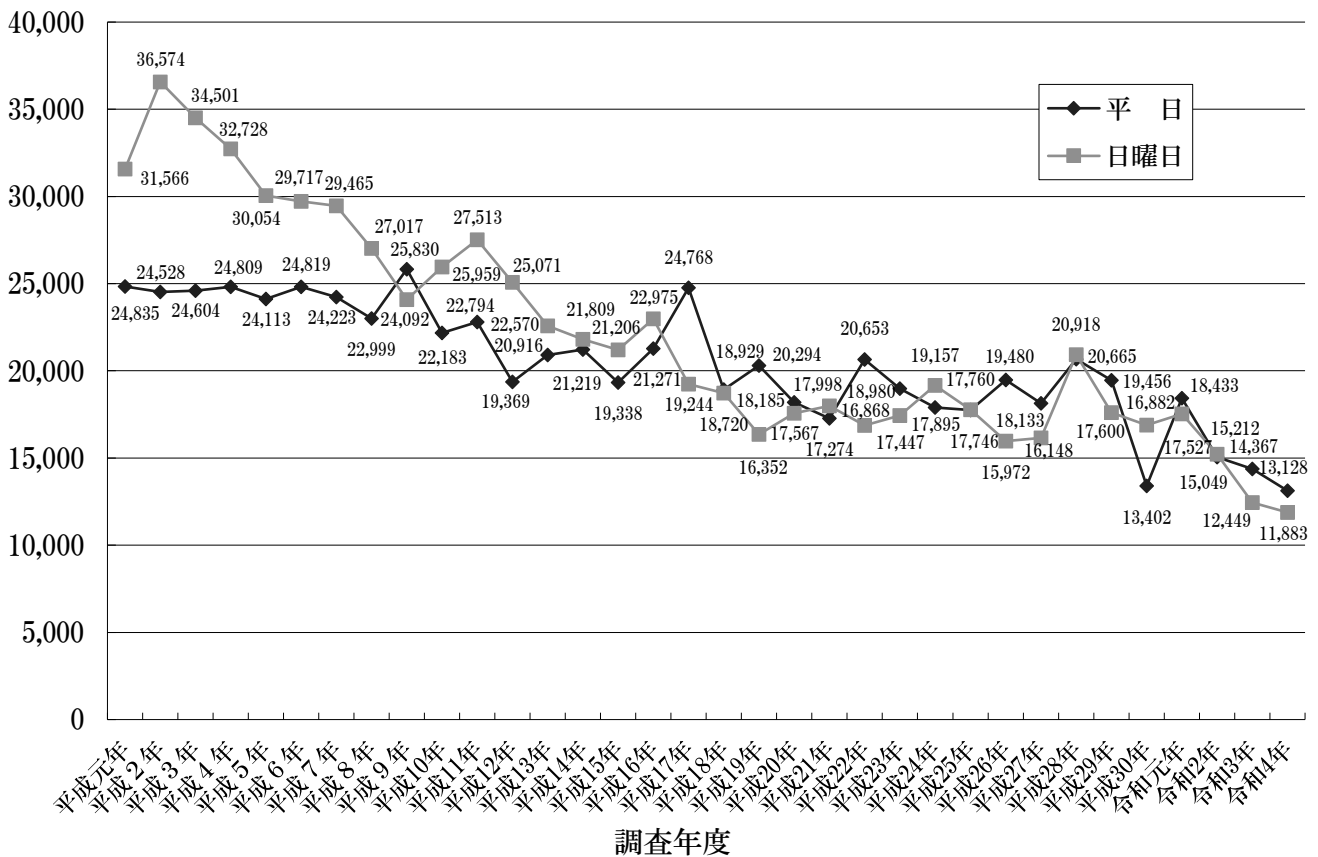




## (2) 通行量の推移 (グラフ)

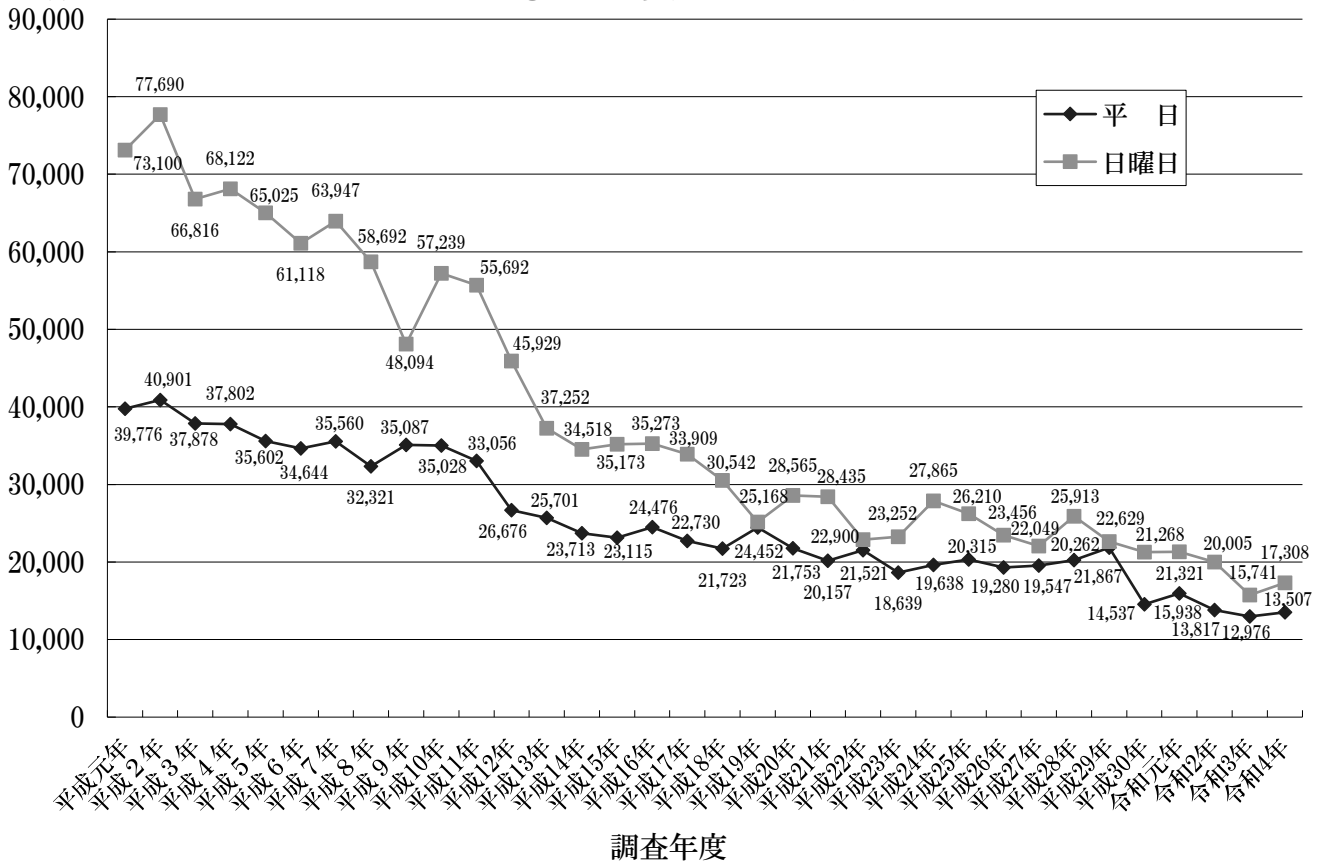
### ① 安達ビル前

通行量 (人)



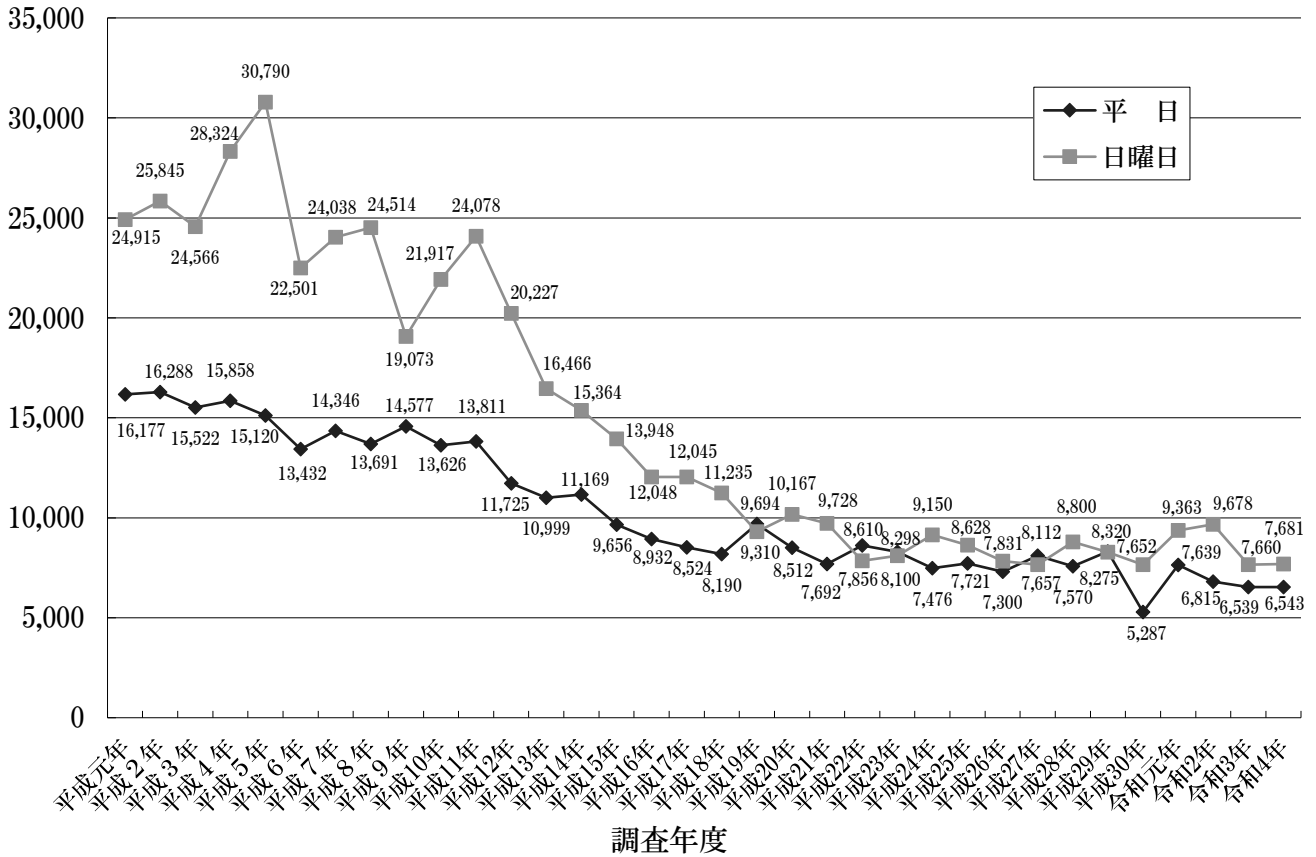
### ② 旧三菱UFJ銀行前

通行量 (人)



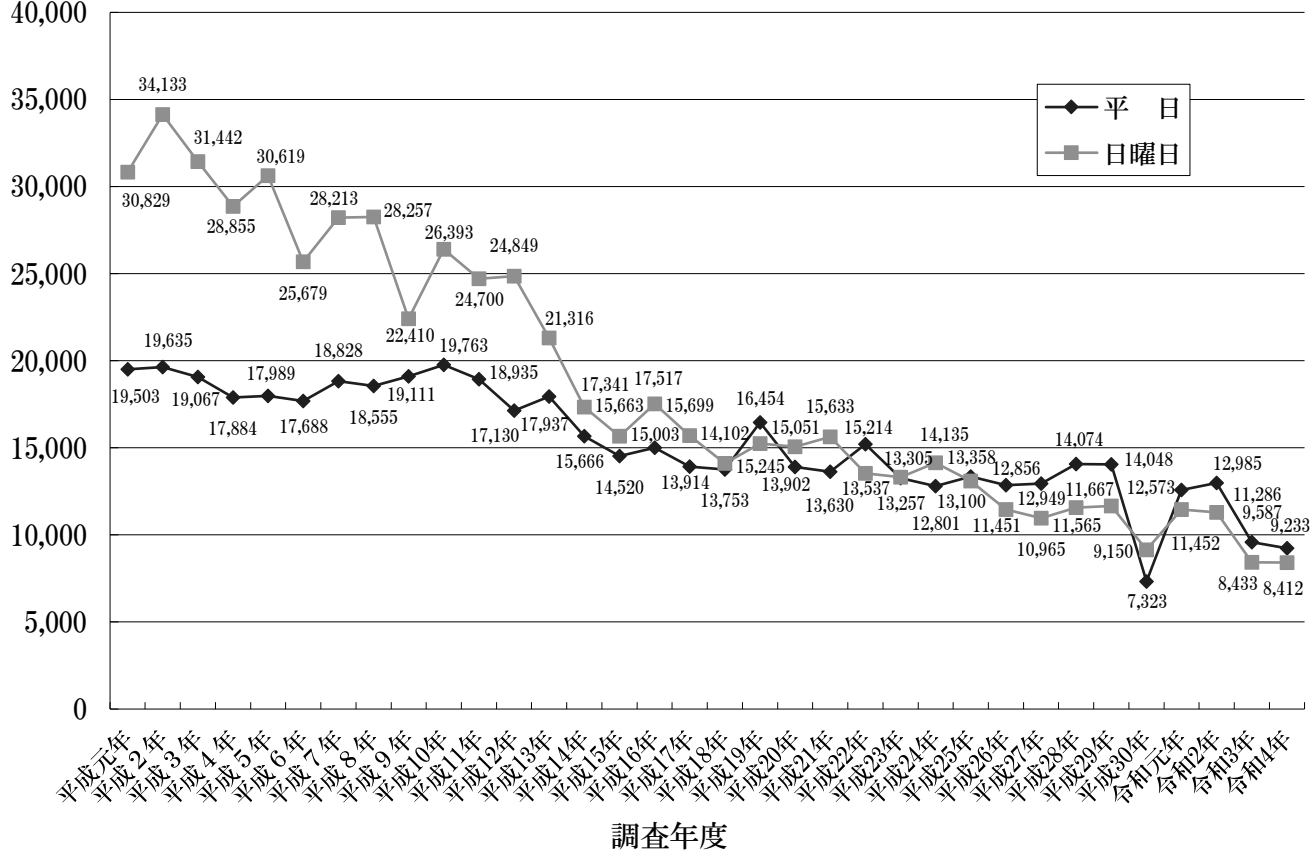
通行量 (人)

### ③ 稲垣屋ビル前



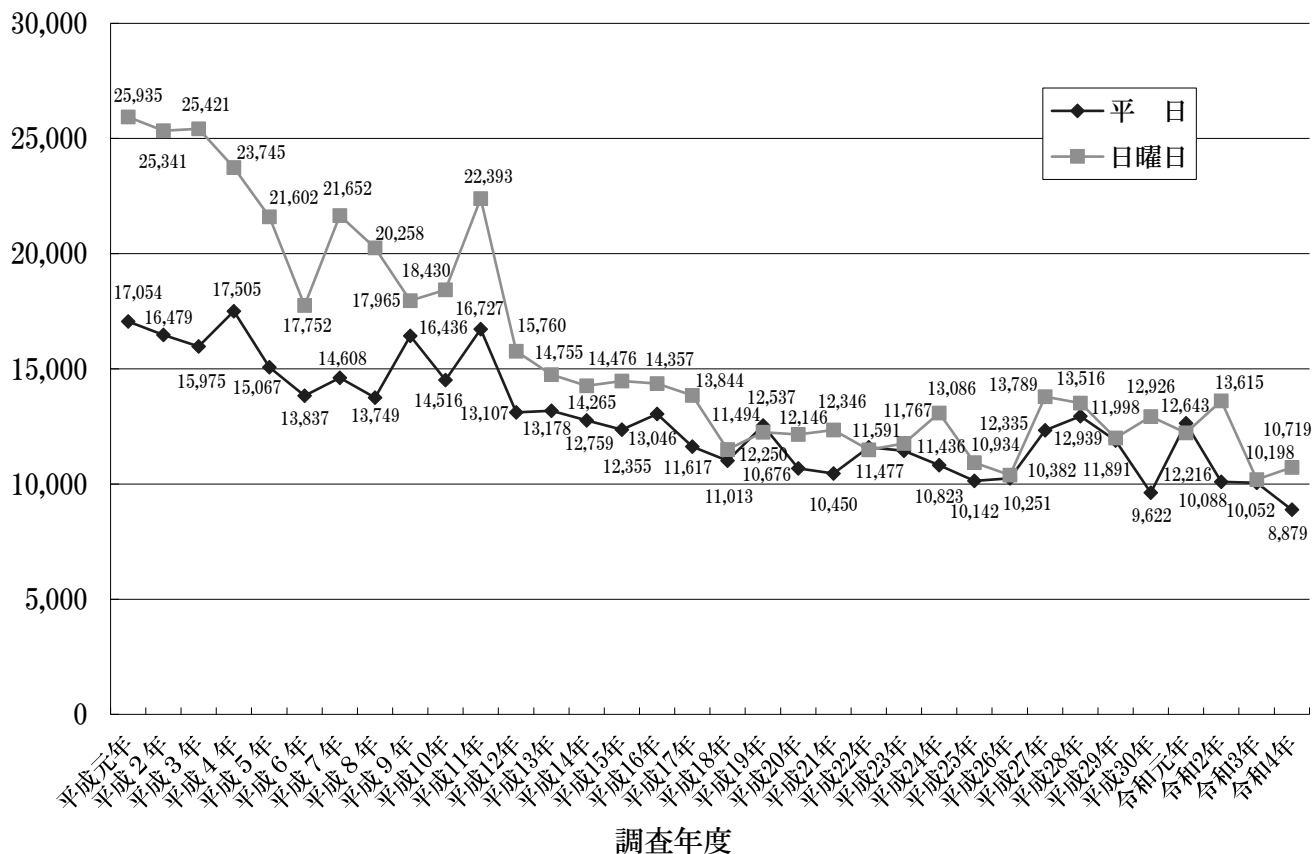
通行量 (人)

### ④ ココカラファイン浜町店横



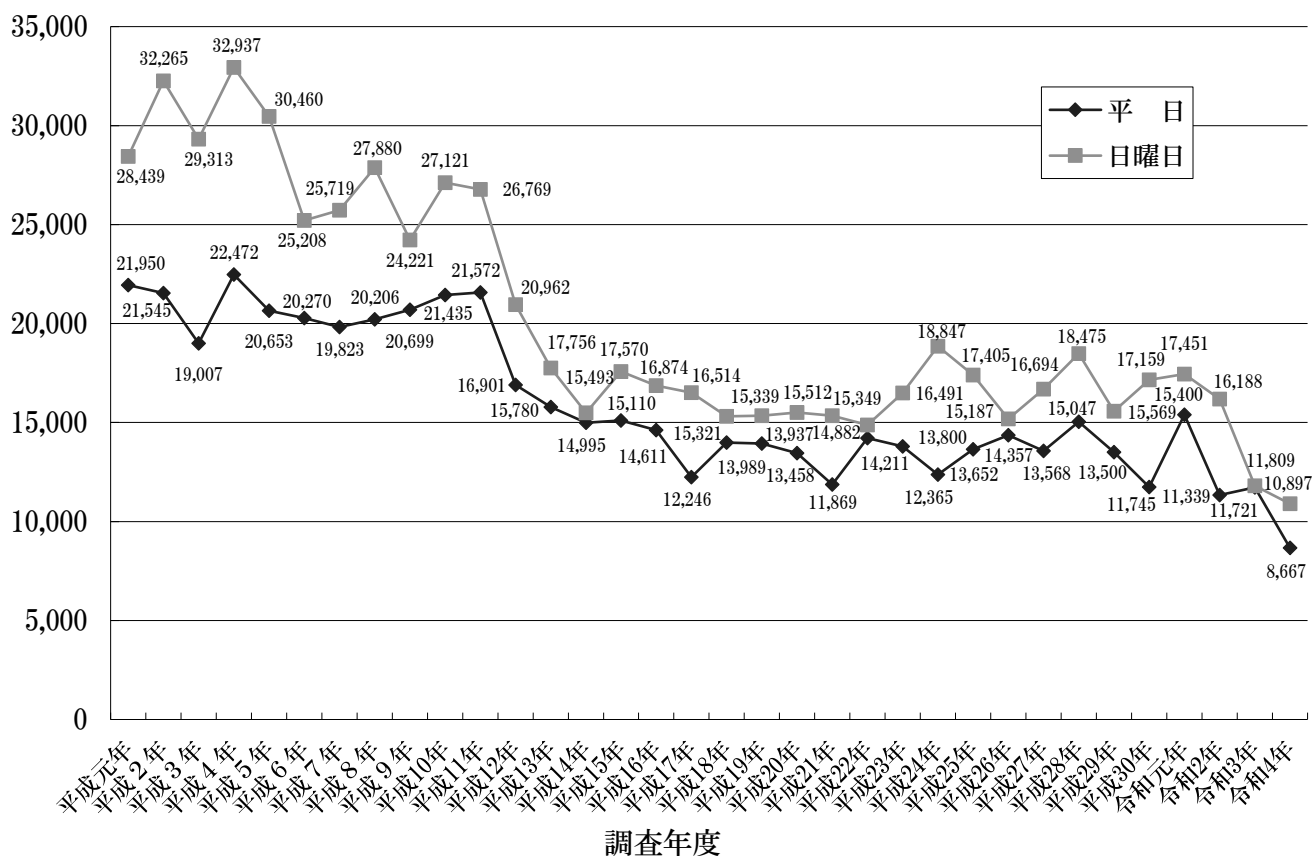
通行量 (人)

⑤ ハマクロス411前



通行量 (人)

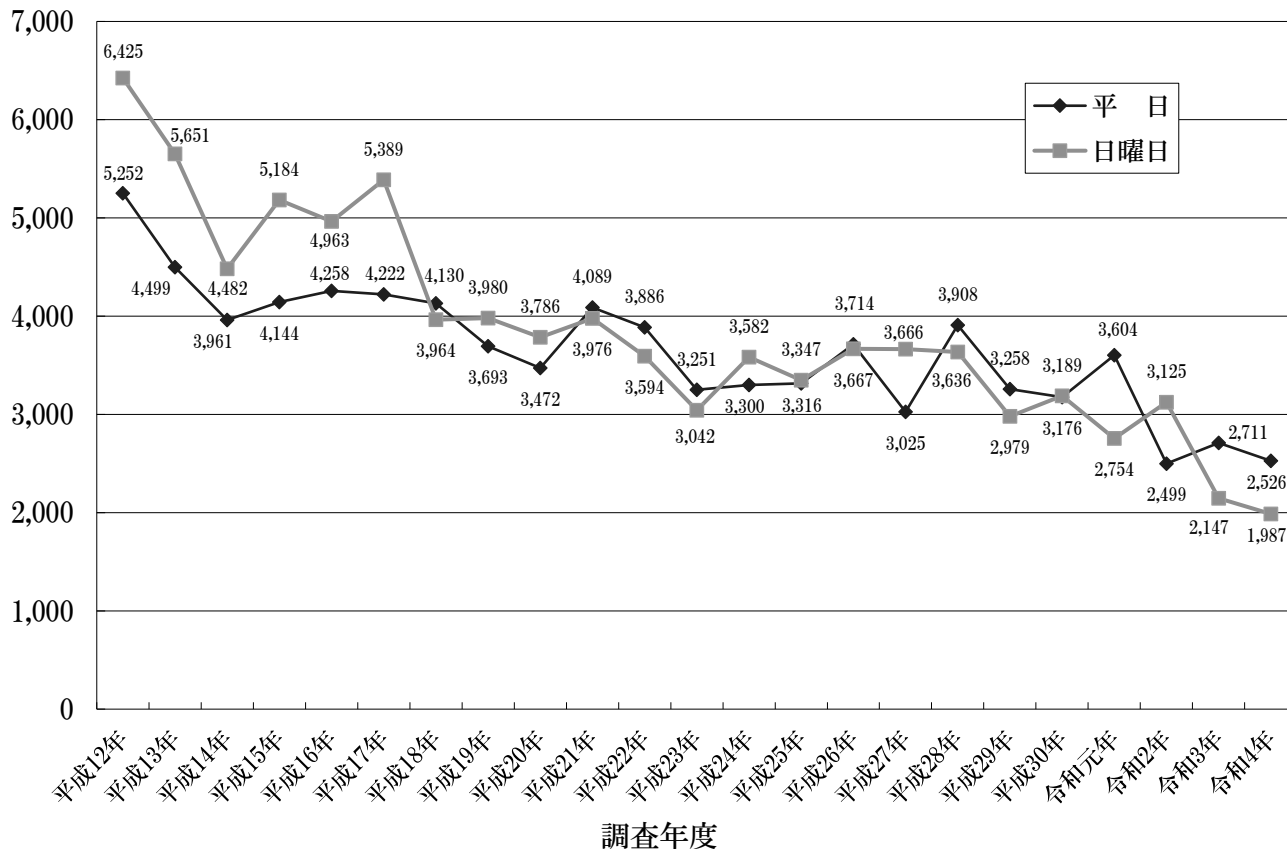
⑥ 市丸前





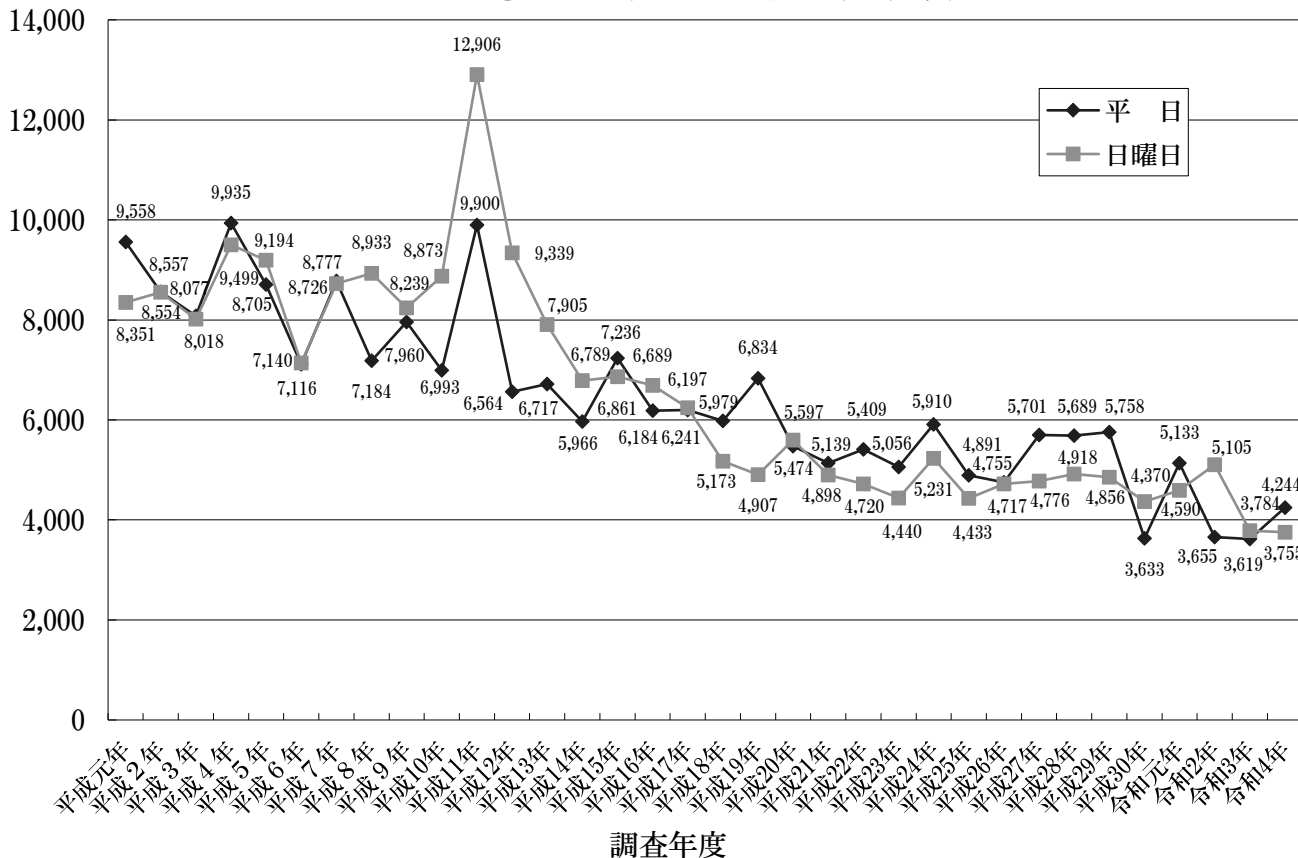
通行量 (人)

⑦ リフォーム・リリー前



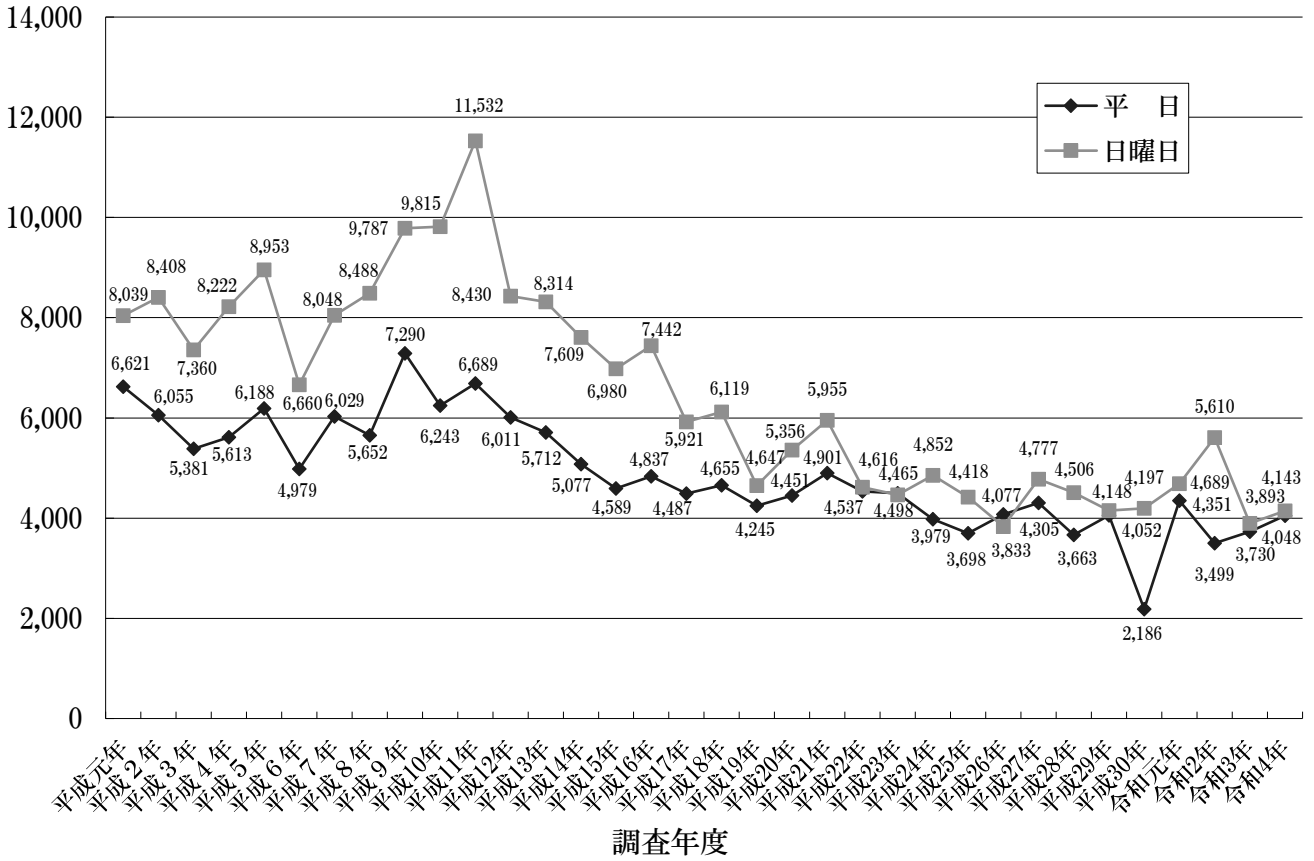
通行量 (人)

⑧ 十八親和銀行浜町支店横



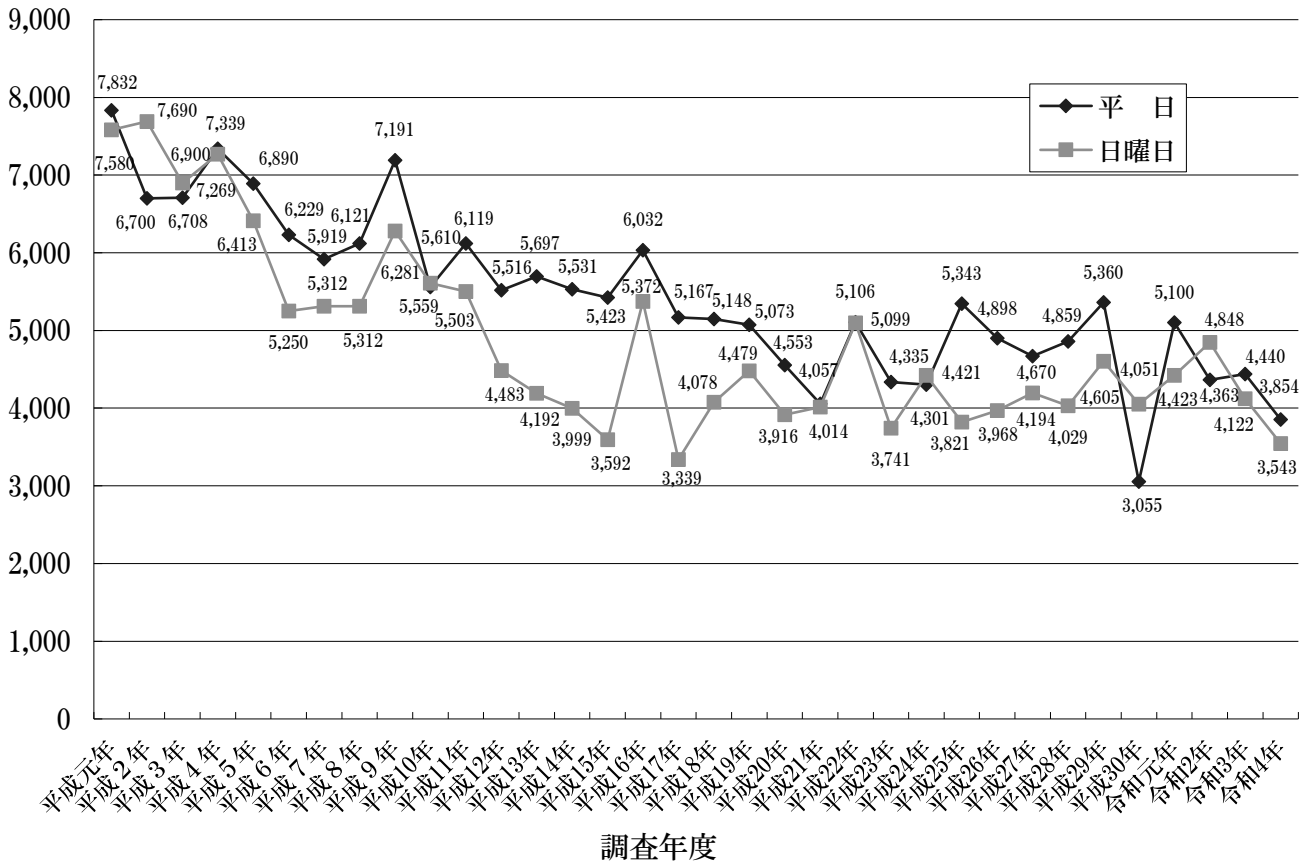
### ⑨ 多ら福 亜紗前

通行量 (人)



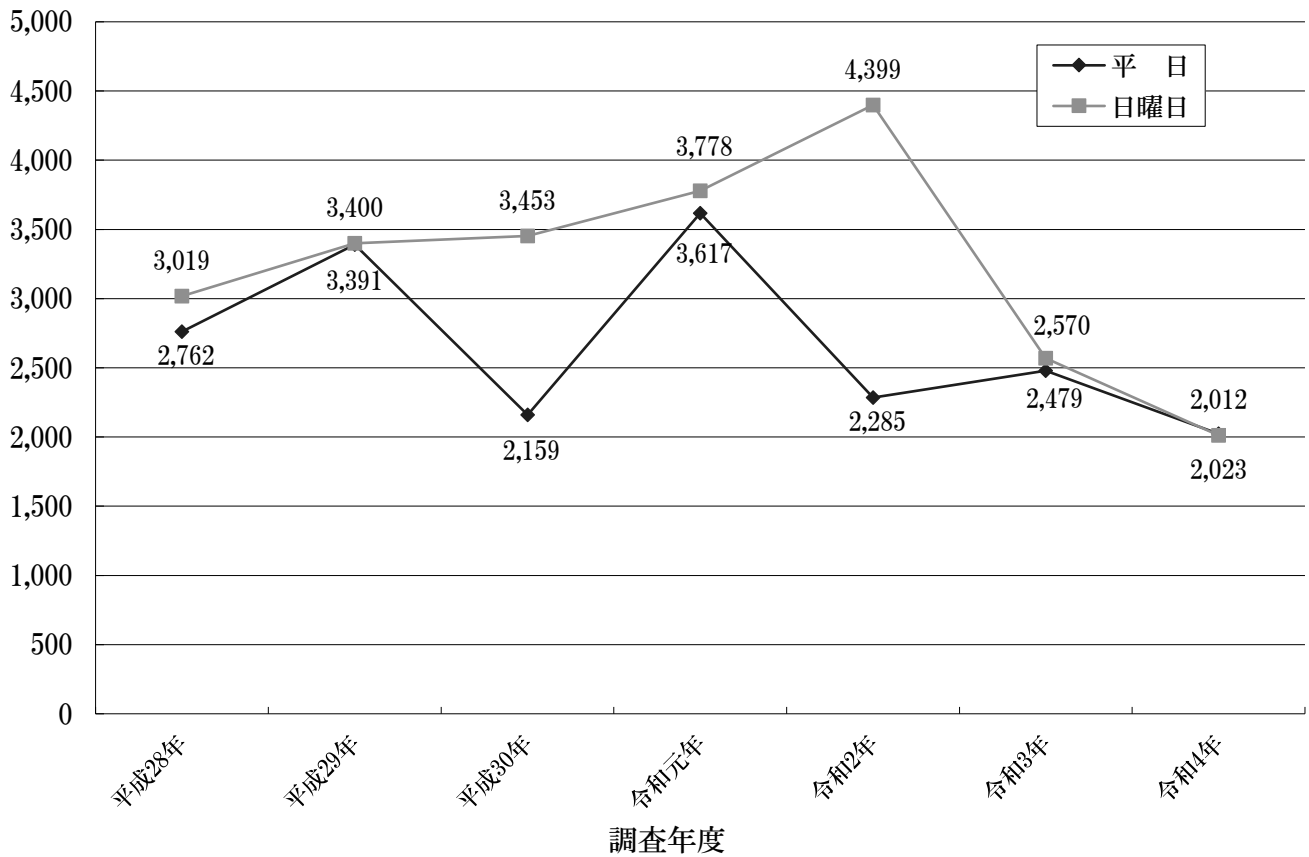
### ⑩ ニューヨーク堂前

通行量 (人)



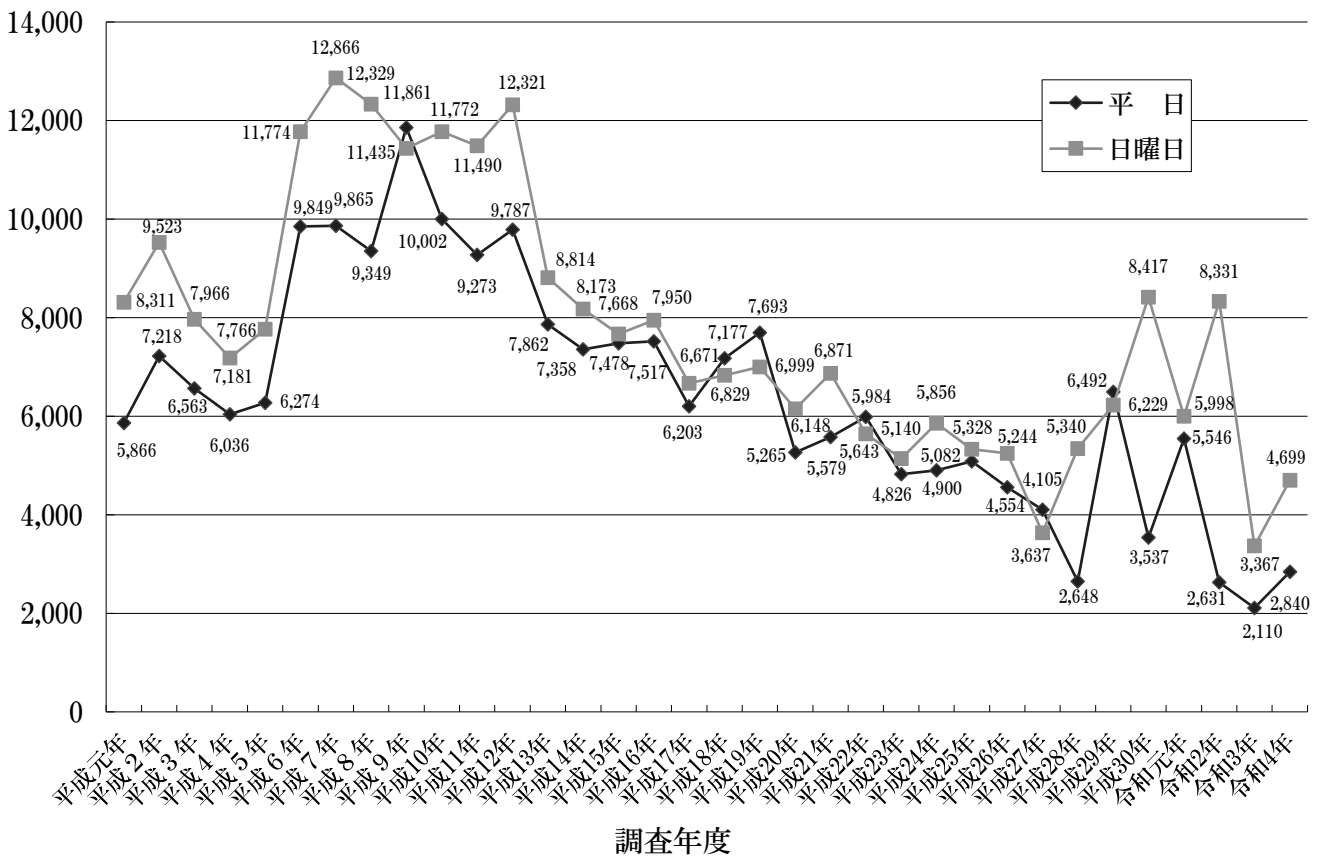
通行量 (人)

### ⑪ セブンイレブン銅座町店前



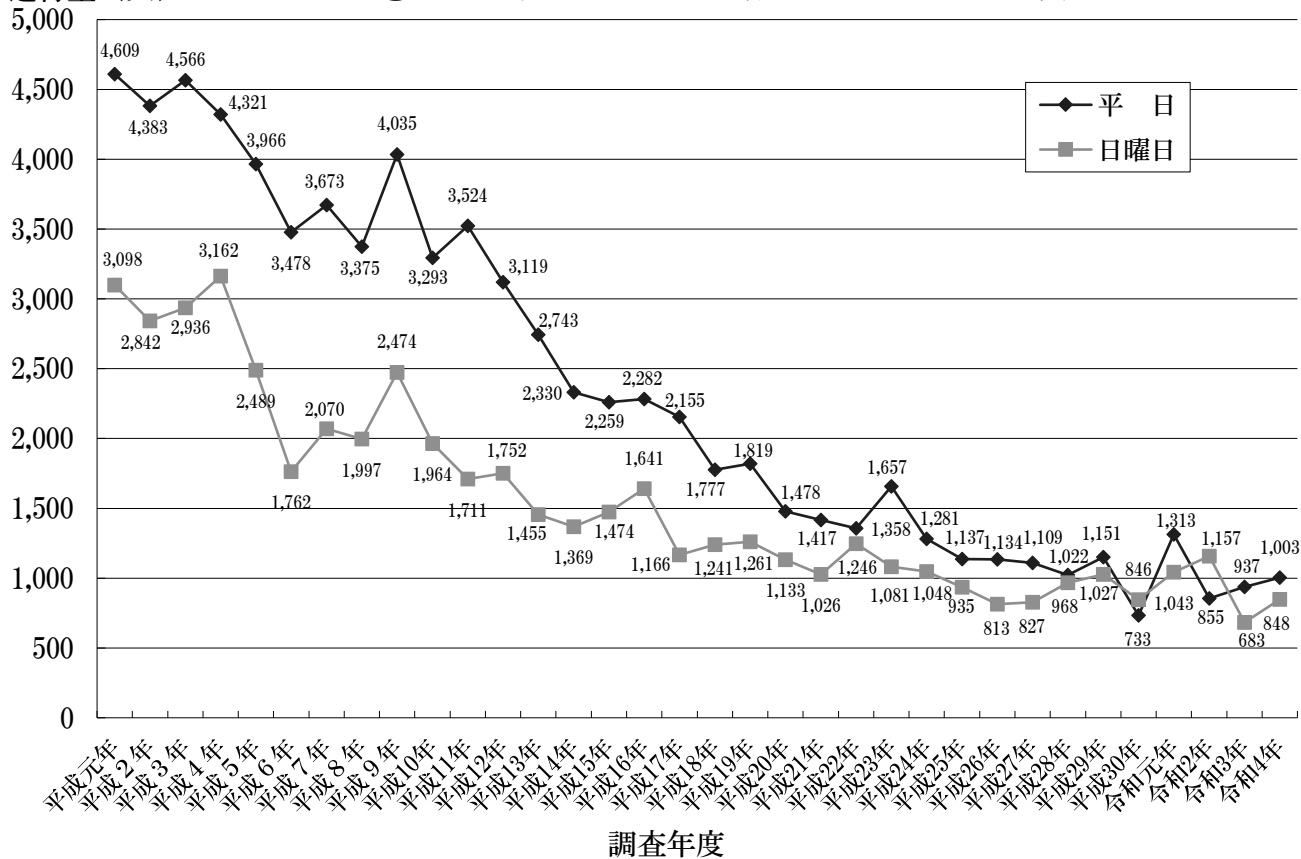
通行量 (人)

### ⑫ 新地橋上



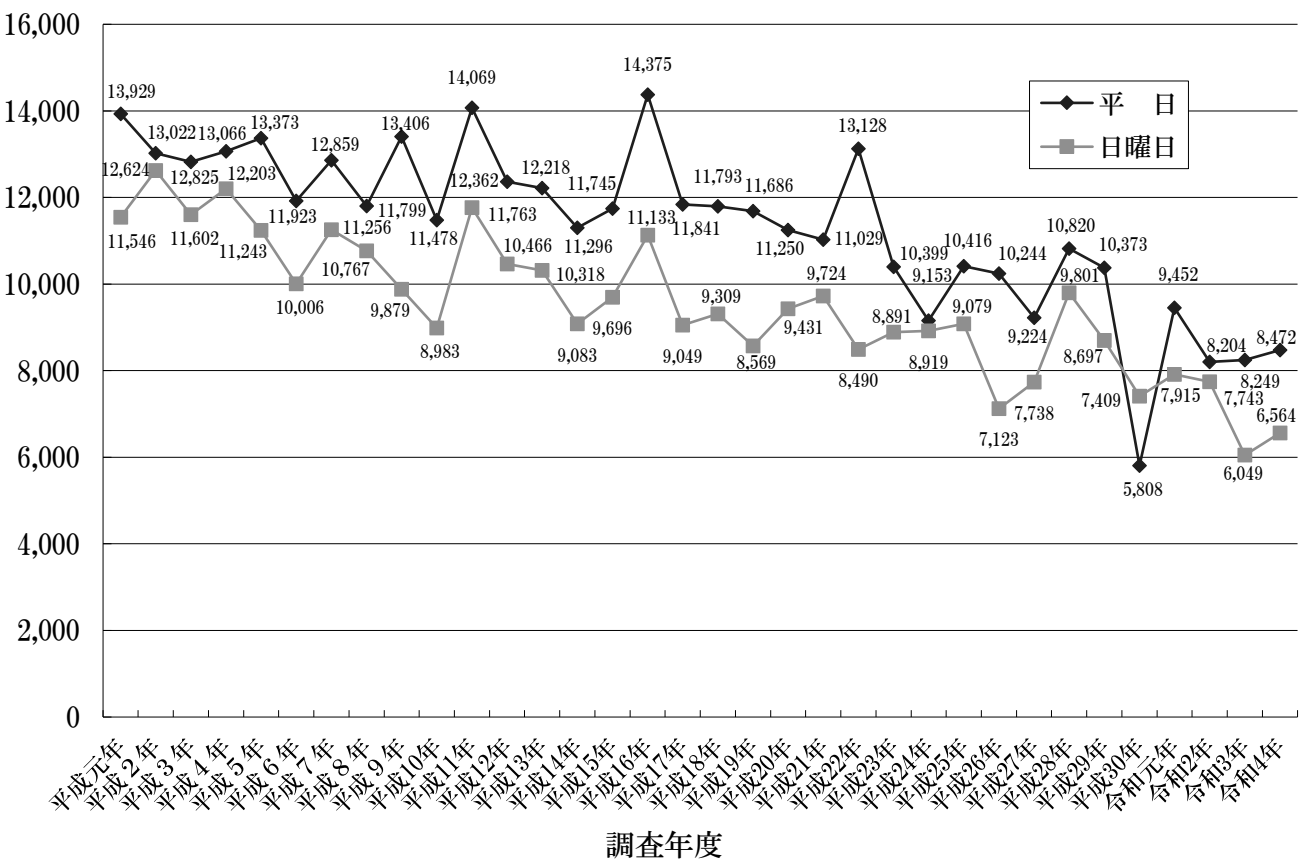
通行量 (人)

### ⑬ 十八親和銀行広馬場ATMコーナー横



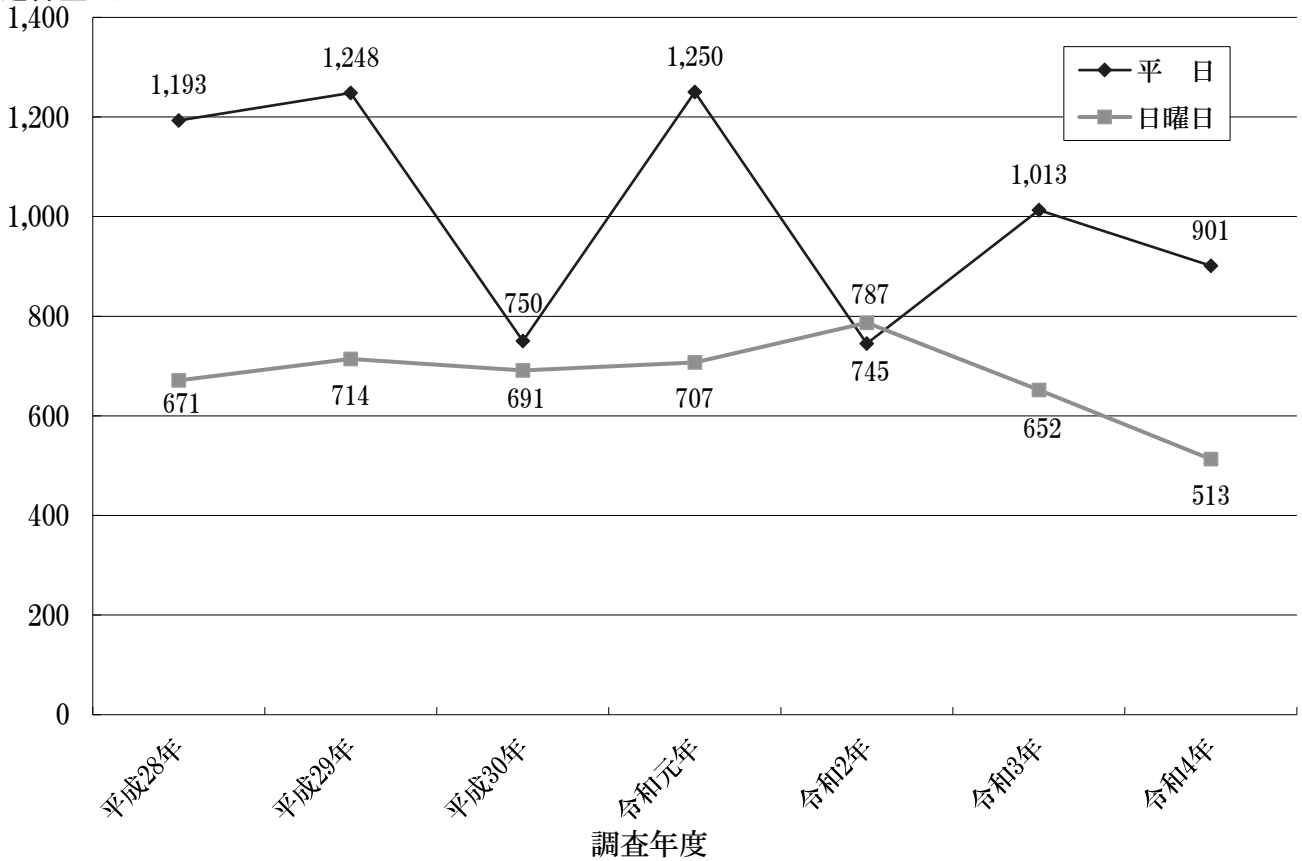
通行量 (人)

### ⑭ 井上鯨肉店横



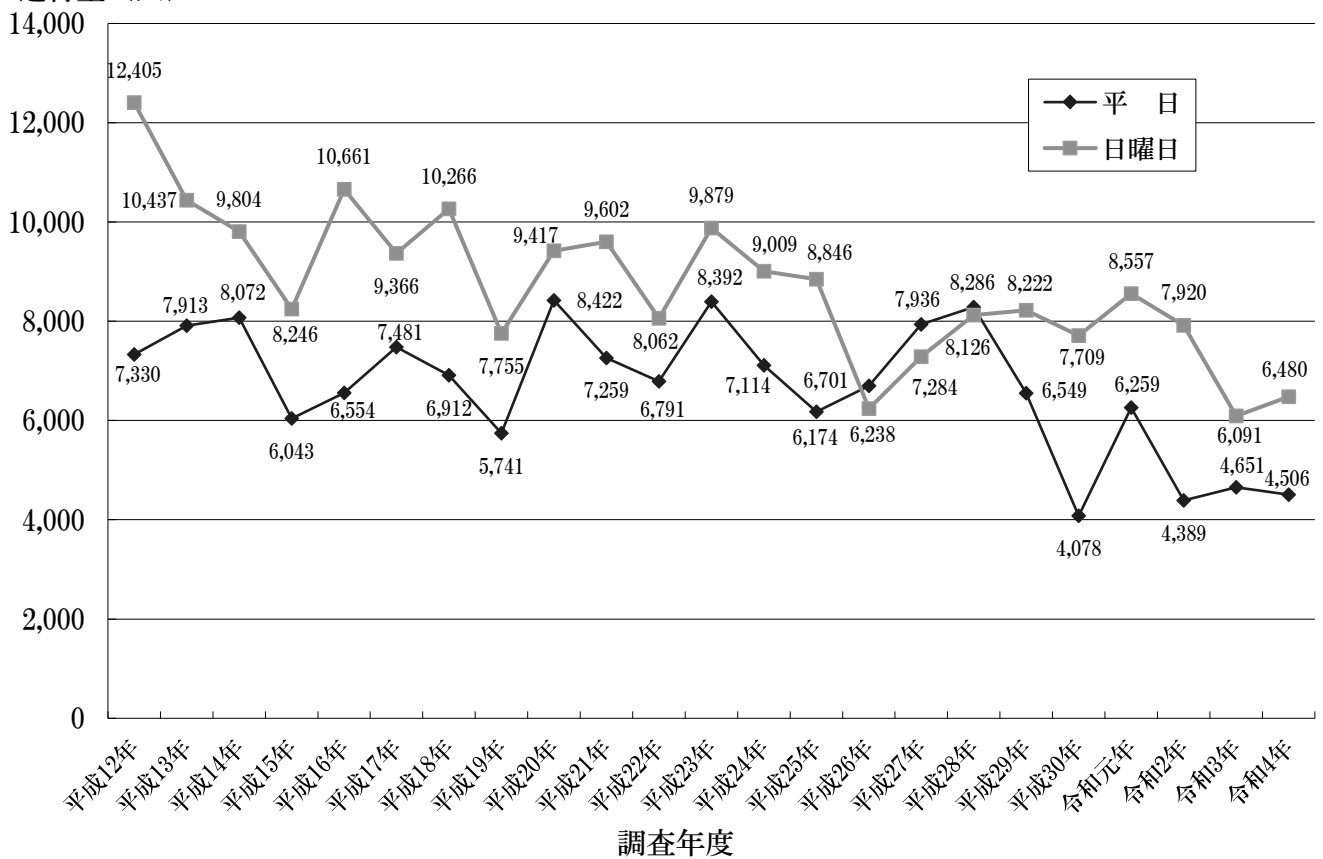
### ⑮ 月香園前

通行量 (人)



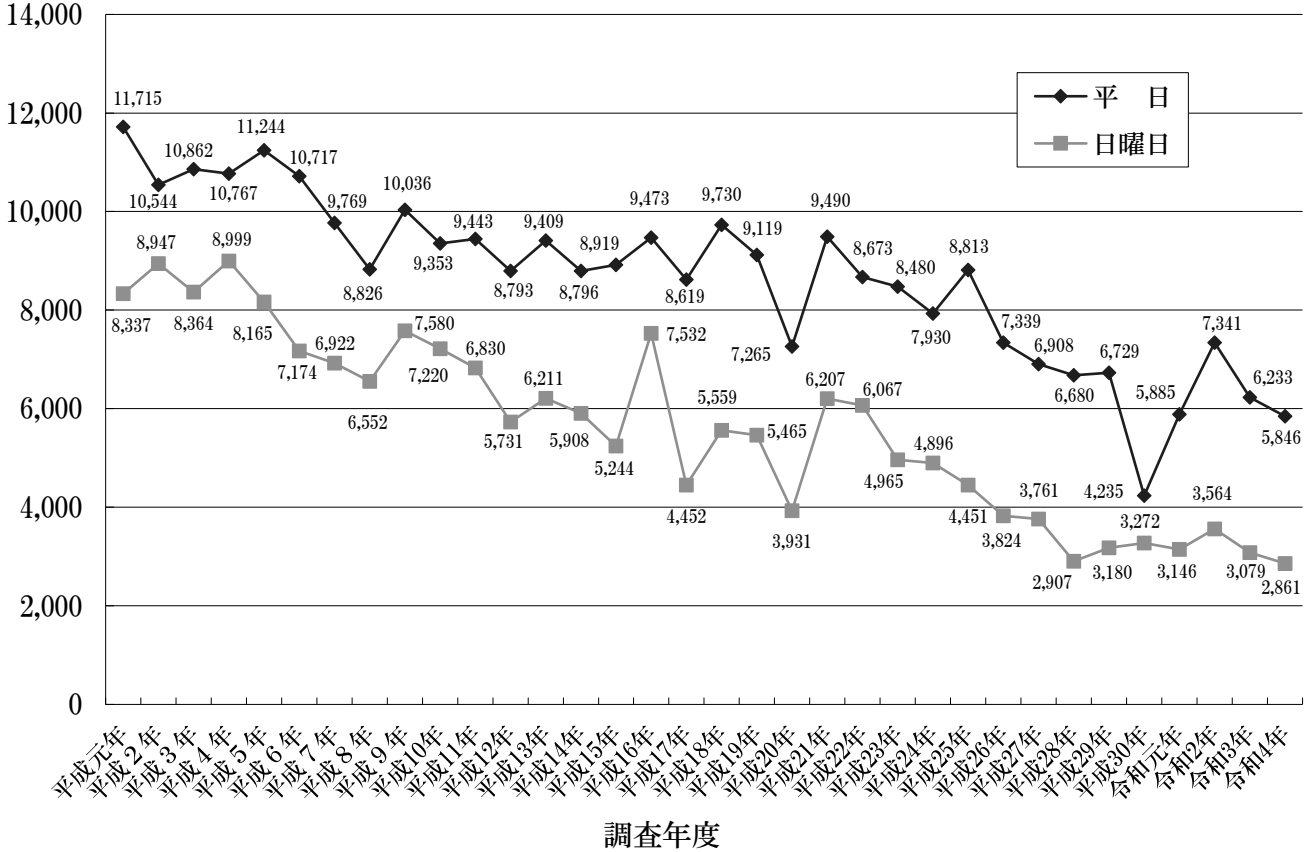
### ⑯ ゆめタウン夢彩都前

通行量 (人)



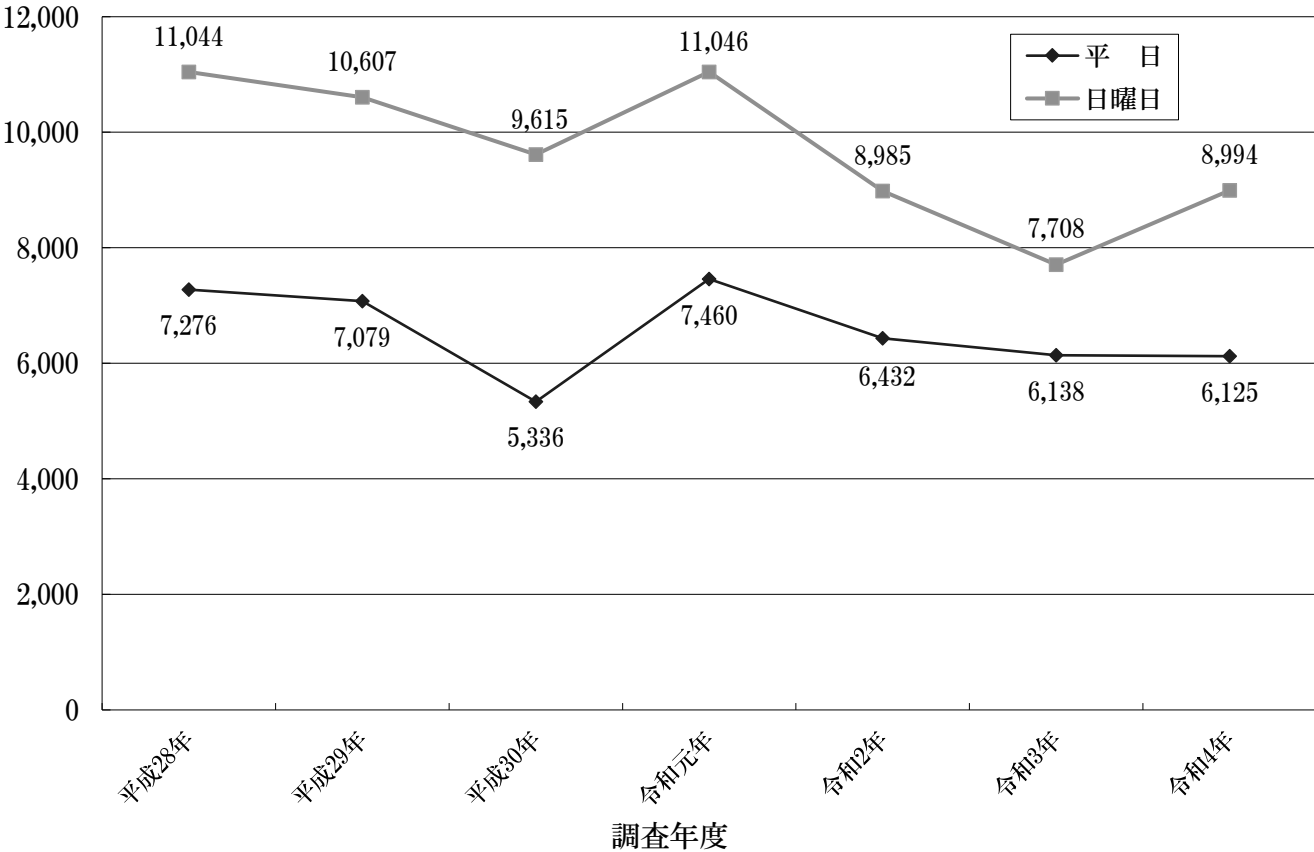
⑰ 長崎銀行新大工町支店前

通行量 (人)



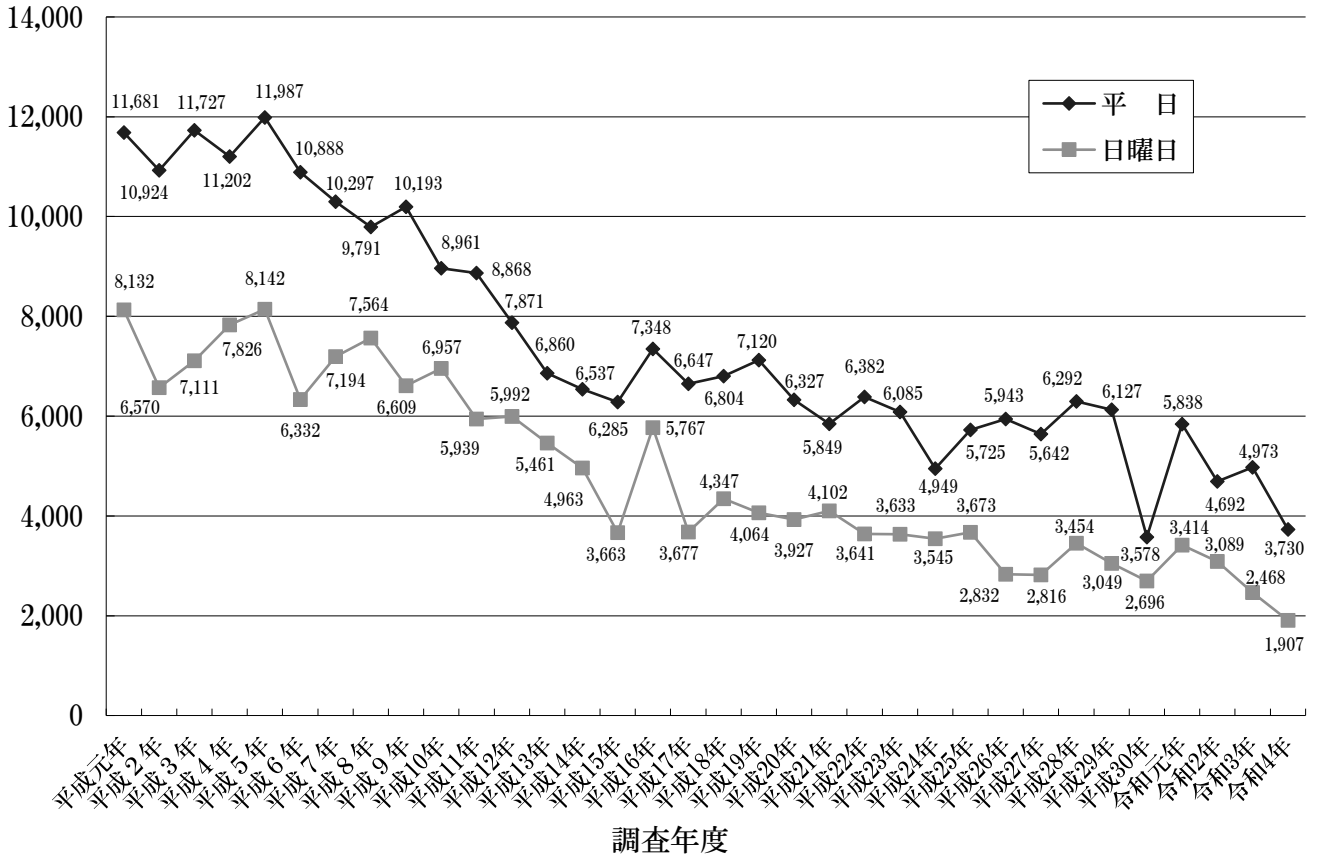
⑱ ココウオーク前

通行量 (人)



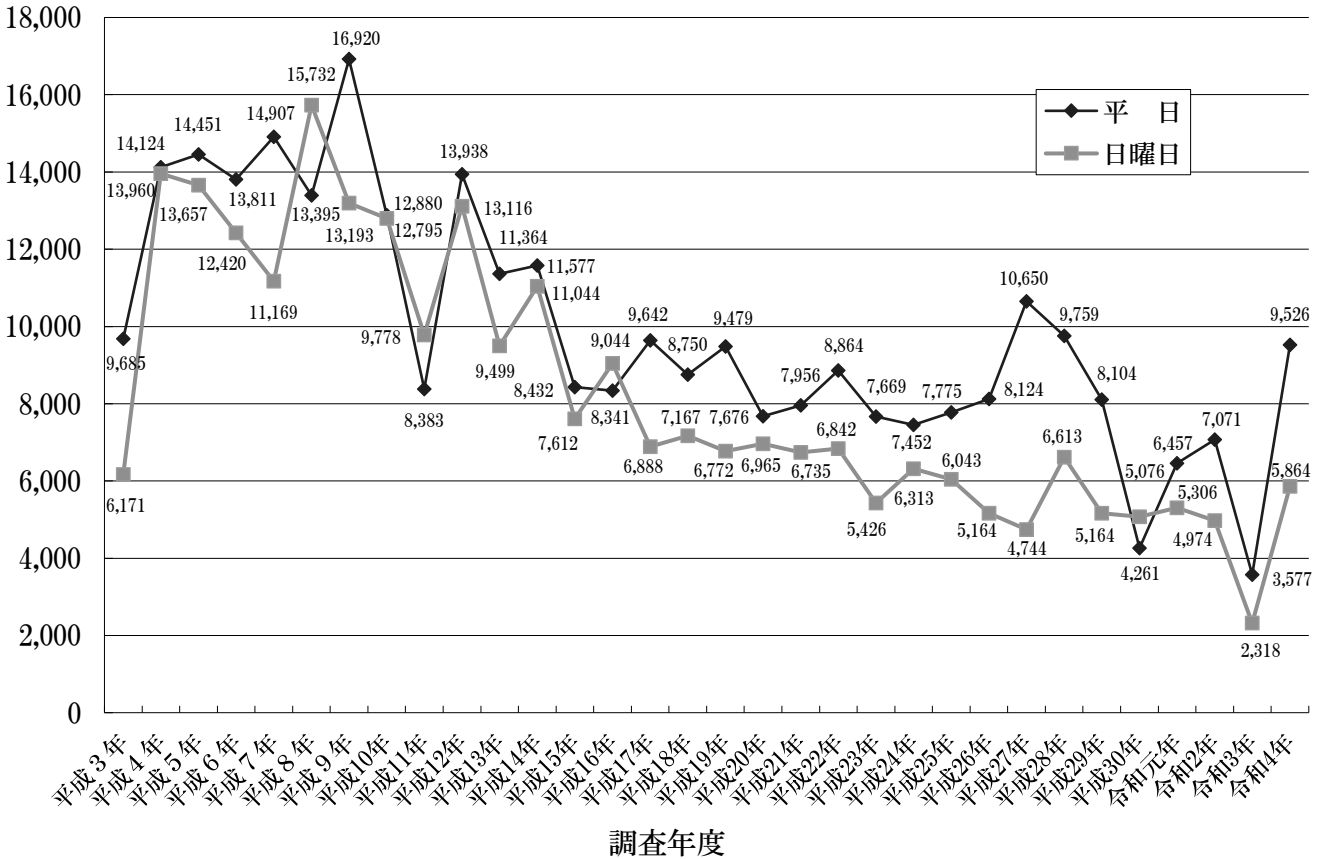
### ⑱ 旧横尾酒店前

通行量 (人)



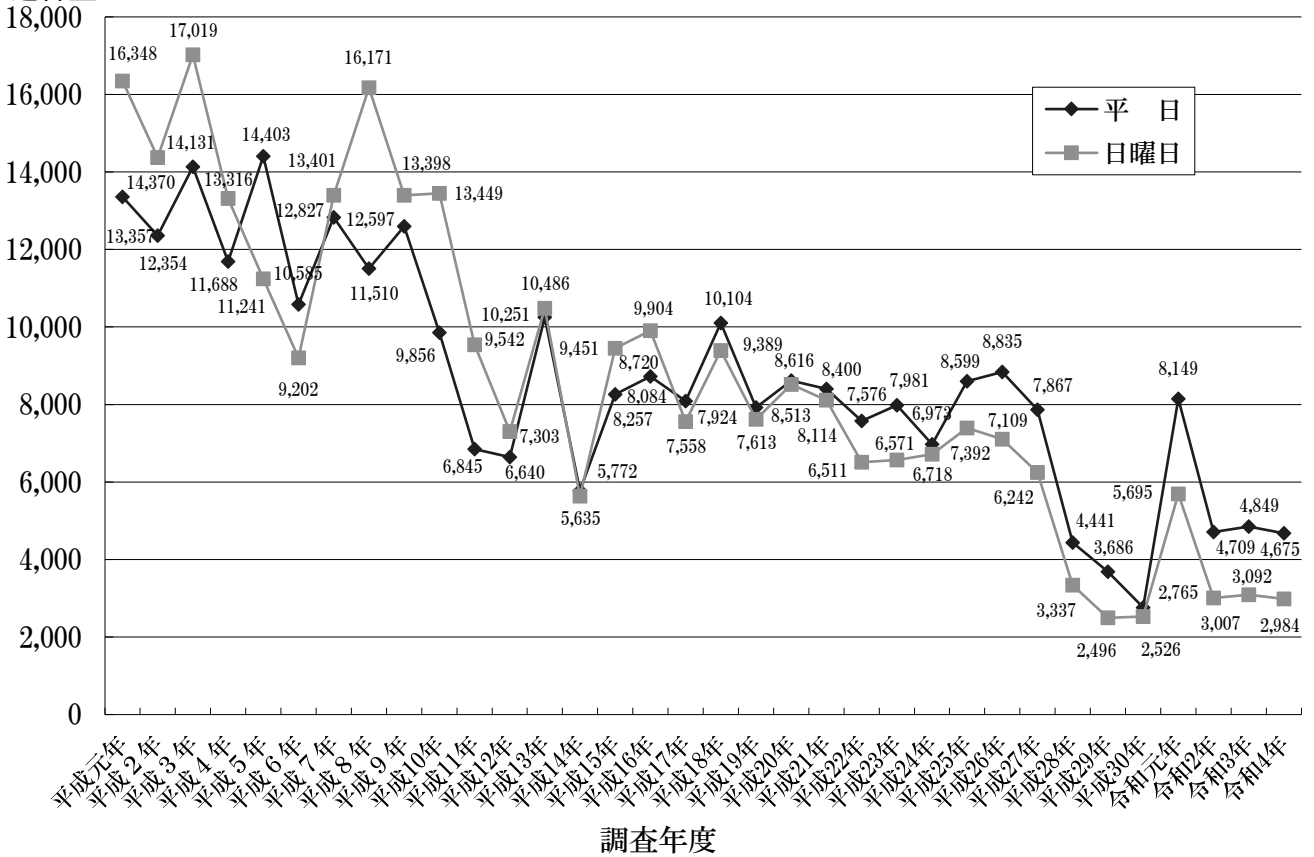
### ⑳ 長崎銀行千歳支店前

通行量 (人)



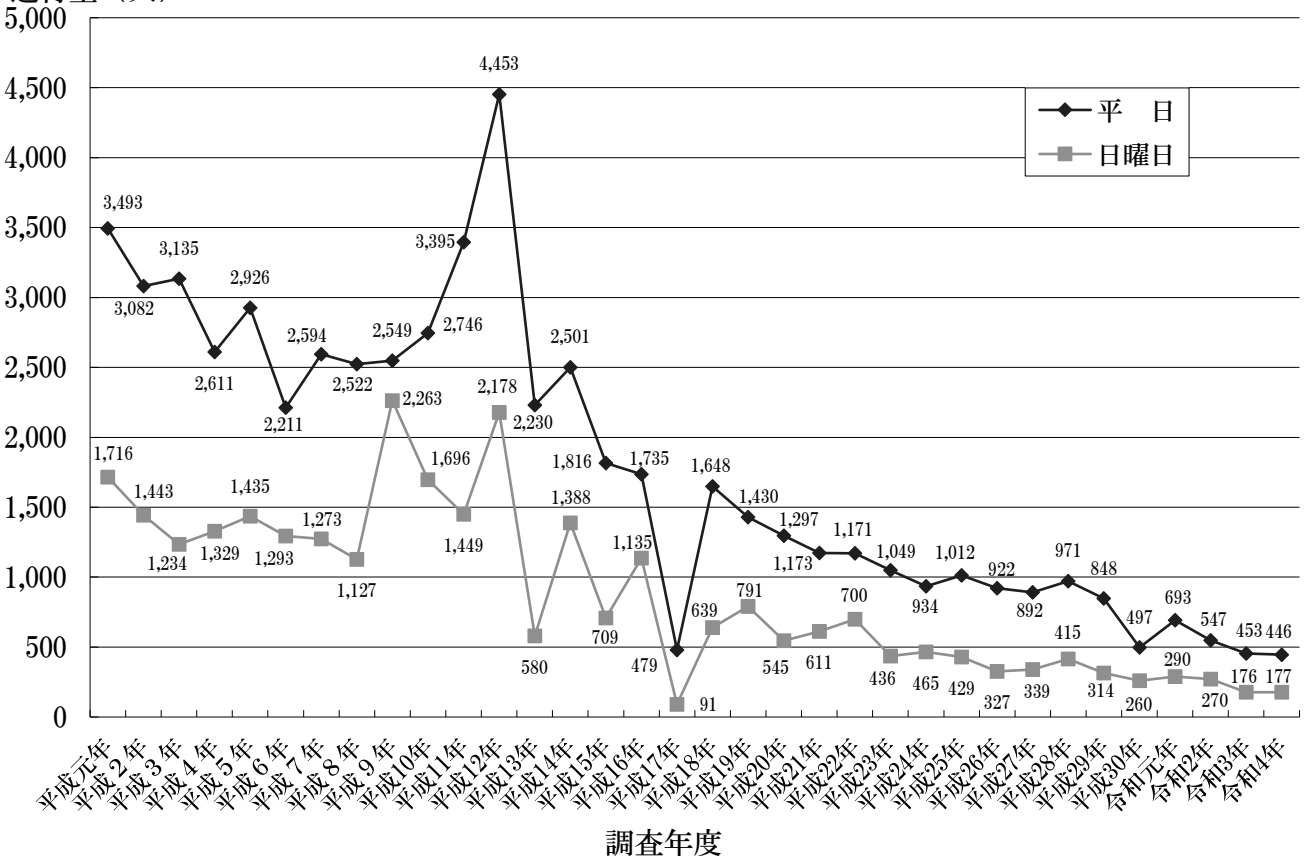
⑳ ジョイフルサン住吉店前

通行量 (人)



㉑ 十八親和銀行稲佐中央通り支店前

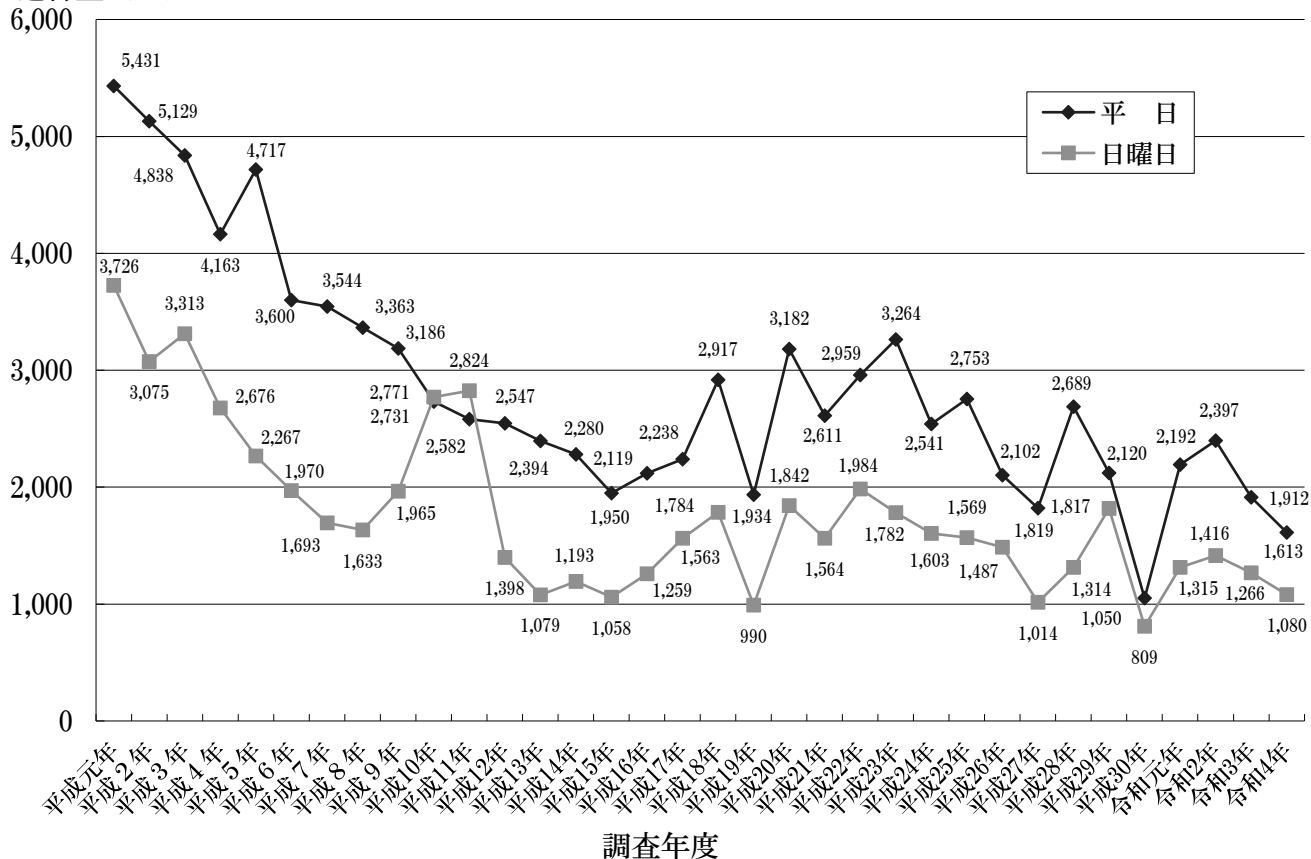
通行量 (人)





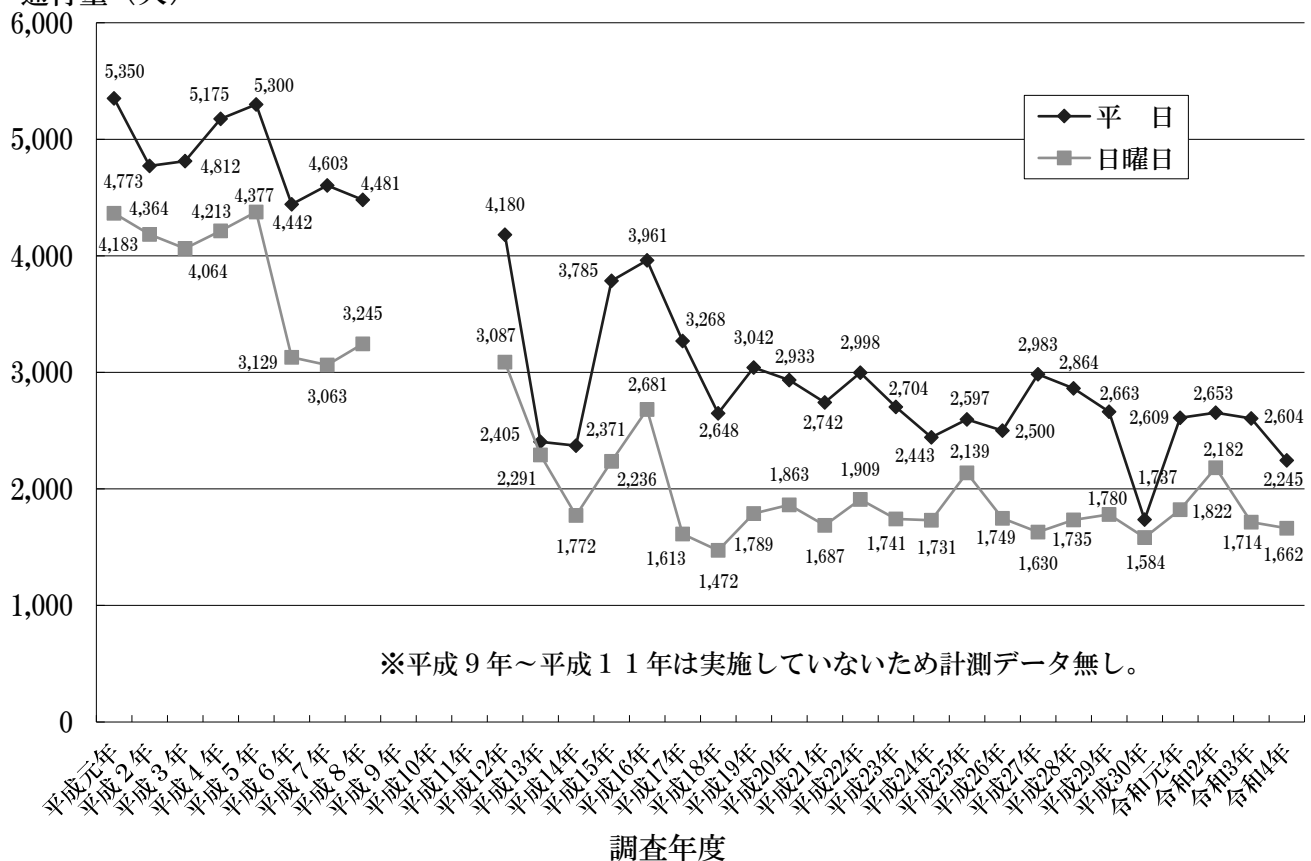
### ㊸ タクシー乗り場前

通行量 (人)



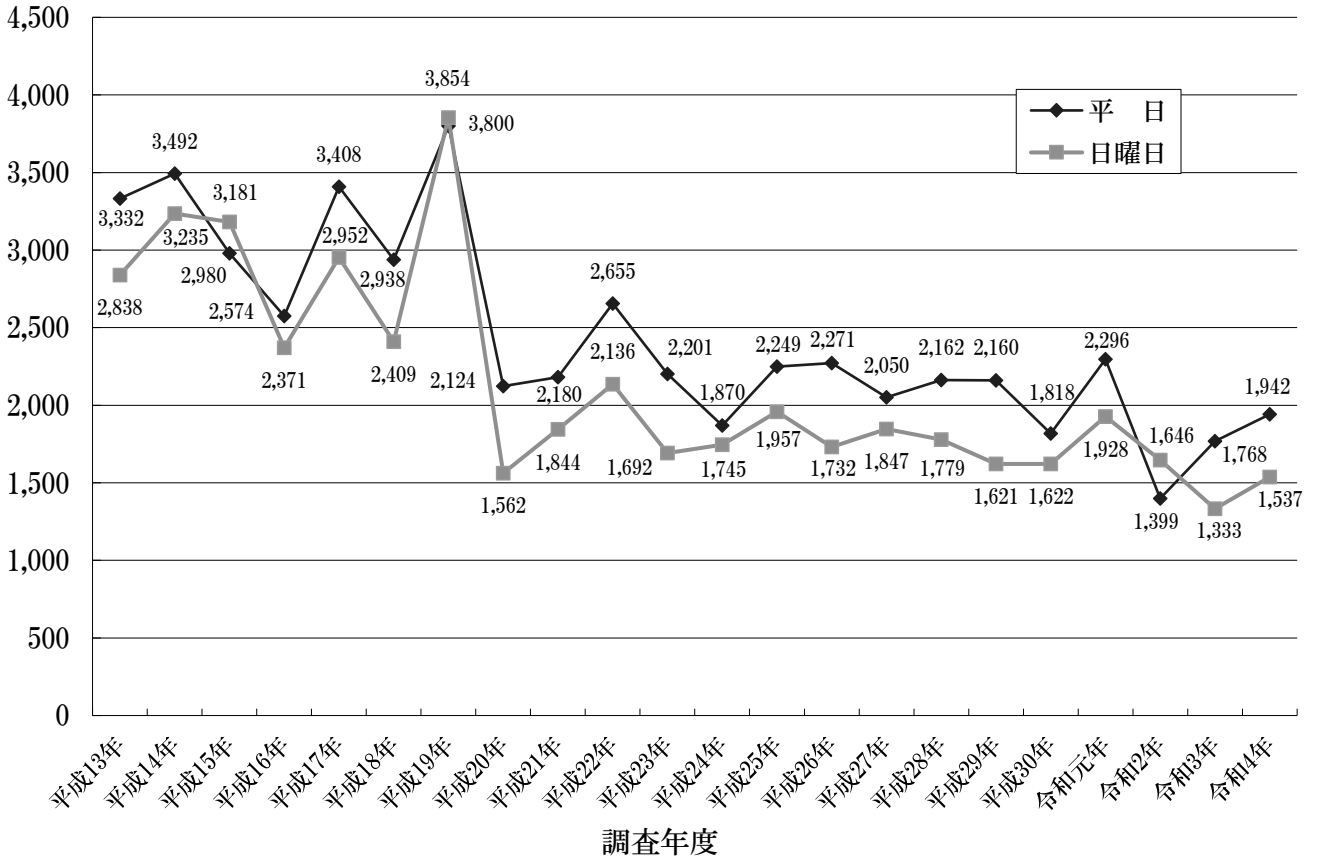
### ㊸ 十八親和銀行浦上支店前

通行量 (人)



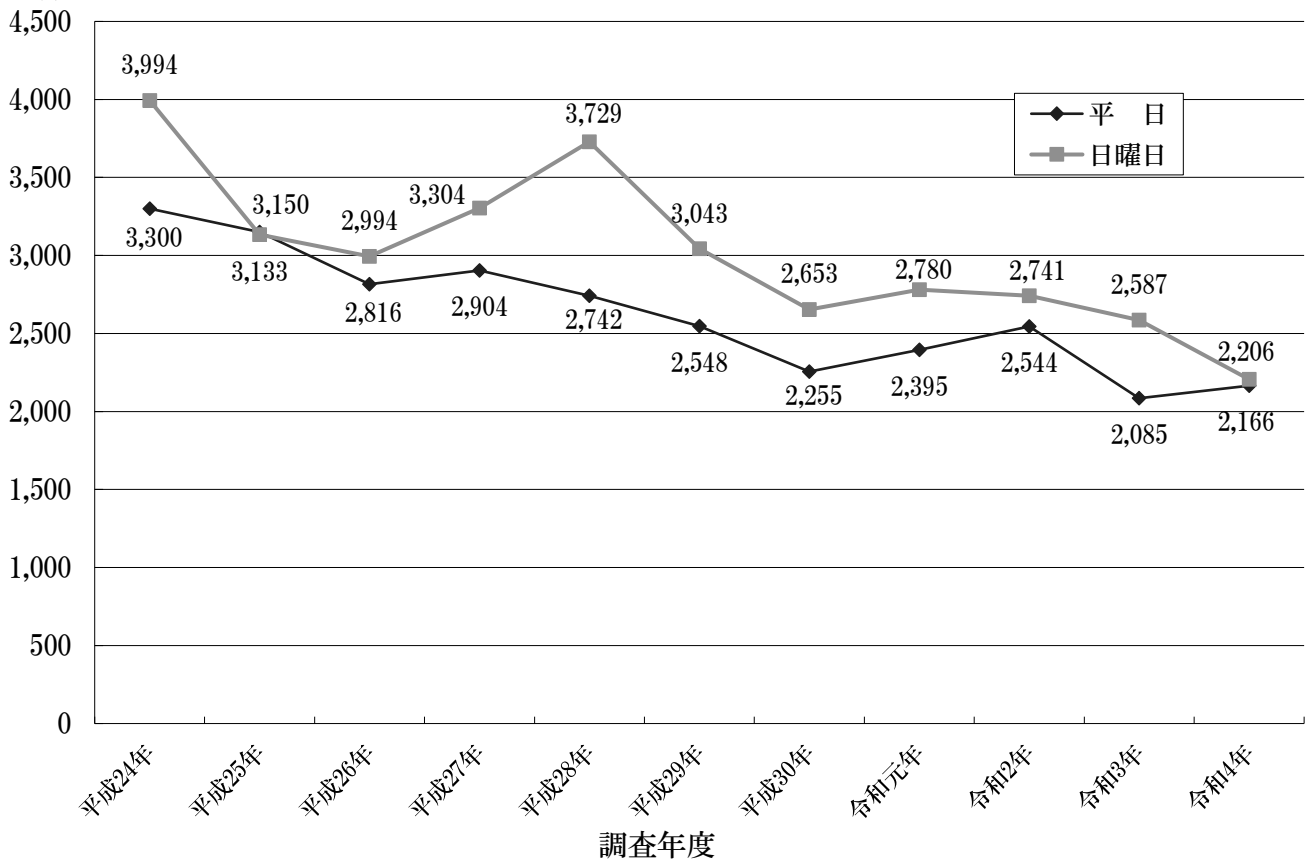
㊦ ローソン長崎駅前通店前

通行量 (人)



㊦ ダンクU前

通行量 (人)



②⑦ 坂本興産前

