

長崎市内商店街

---

# 歩行者通行量調査集計報告書

---

(令和5年9月1日(金)・9月3日(日)調査)

長崎商工会議所



# 目 次

まえがき	1 ページ
------	-------

## 1. 調査結果総括

(1) 調査概要	4 ページ
歩行者通行量調査地点見取図	6 ページ
(2) 令和5年調査結果集計表	8 ページ
(3) 対前年比較	9 ページ
(4) 通行量上位地点	12 ページ
(5) 時間帯別ウエイト	13 ページ

## 2. 調査地点別データ

(1) 方向別・男女別集計表及びグラフ	16 ページ
---------------------	--------

## 3. 通行量の推移（平成元年～令和5年）

(1) 通行量の推移（表）	73 ページ
(2) 通行量の推移（グラフ）	75 ページ



# ま え が き

長崎商工会議所では、長崎市内の商店街区域等を対象に歩行者通行量調査を実施しており、本報告書は令和5年の調査結果を整理集計したものです。

商店街の歩行者通行量は、人口動態、道路・交通網の整備、大型店の出店、商店街の施設整備、さらには消費者ニーズの個性化・多様化など様々な要因によって年々変化がみられます。

長崎商工会議所はこの調査を継続することによって、このような商業環境の変化を明らかにすることを目的として、毎年実施いたしております。

本資料が長崎市小売商業の振興発展を図るうえで、お役に立てれば幸いです。

おわりに、本調査に際し、長崎市商店街連合会をはじめ関係各位のご協力に厚くお礼申し上げます。

令和5年11月  
長崎商工会議所



# 1. 調査結果総括

- (1) 調査概要
- (2) 令和5年調査結果集計表
- (3) 対前年比較
- (4) 通行量上位地点
- (5) 時間帯別ウエイト

# (1) 調査概要

## 1. 目的

地域中小小売商業を取り巻く環境は、個人消費の低迷、消費者ニーズの多様化、大型店出店、地域間競争の激化などにより一層厳しい状況にある。

そこで、個別店舗経営や商店街形成などにおいて、極めて重要な要素である商店街の歩行者通行量を把握することにより、商店並びに商店街の振興発展策の立案の基礎資料とする。

## 2. 調査日時

令和5年9月1日（金）10時00分～18時00分 天候：雨

令和5年9月3日（日）10時00分～18時00分 天候：晴れ

## 3. 調査地点 長崎市内商店街等27地点（令和5年9月3日現在）

No.	地区・商店街等名	調査地点
1	浜町アーケード街（浜市商店街）	安達ビル前
2	浜町アーケード街（浜市商店街）	旧三菱UFJ銀行前
3	浜町アーケード街（浜市商店街）	稲垣屋ビル前
4	浜町（浜市商店街）	ココカラファイン浜町店横
5	観光通アーケード街（観光通商店街）	ハマクロス411前
6	観光通アーケード街（観光通商店街）	市丸前
7	電車通りアーケード街（電車通り商店街）	リフォーム・リリー前
8	鍛冶屋町通り（鍛冶市商店街）	十八親和銀行浜町支店横
9	鍛冶屋町通り（鍛冶市商店街）	多ら福 亜紗前
10	中通り（中通り商店街）	ニューヨーク堂前
11	銅座町（銅座町商店街）	セブンイレブン銅座町店前
12	新地町（新地中華街商店街）	新地橋上
13	籠町（広馬場商店街）	十八親和銀行広馬場ATMコーナー横
14	築町（築町商店街）	井上鯨肉店横
15	江戸町（江戸町商店街）	月香園前
16	大波止（ゆめタウン夢彩都）	ゆめタウン夢彩都前
17	新大工町（新大工町商店街）	長崎銀行新大工町支店前
18	茂里町（ココウォーク）	ココウォーク前
19	住吉町（住吉商店街）	旧横尾酒店前
20	住吉町（住吉商店街）	長崎銀行千歳支店前
21	中園町（中園銀座商店街）	ジョイフルサン住吉店前
22	稲佐中央通り（稲佐中央通り商店街）	十八親和銀行稲佐中央通り支店前
23	城栄町本通り（城栄商店街）	タクシー乗り場前
24	平和町（平和町商店街）	十八親和銀行浦上支店前
25	大黒町（長崎駅前商店街）	ローソン長崎駅前通店前
26	滑石（滑石総合ショッピングセンター）	ダンクU前
27	大浦町（南山手）	坂本興産前



#### 4. 調査対象

前記27地点を通行する歩行者

#### 5. 調査内容

調査員を調査地点に配置し、時間帯別（1時間毎）、性別、方向別に計測

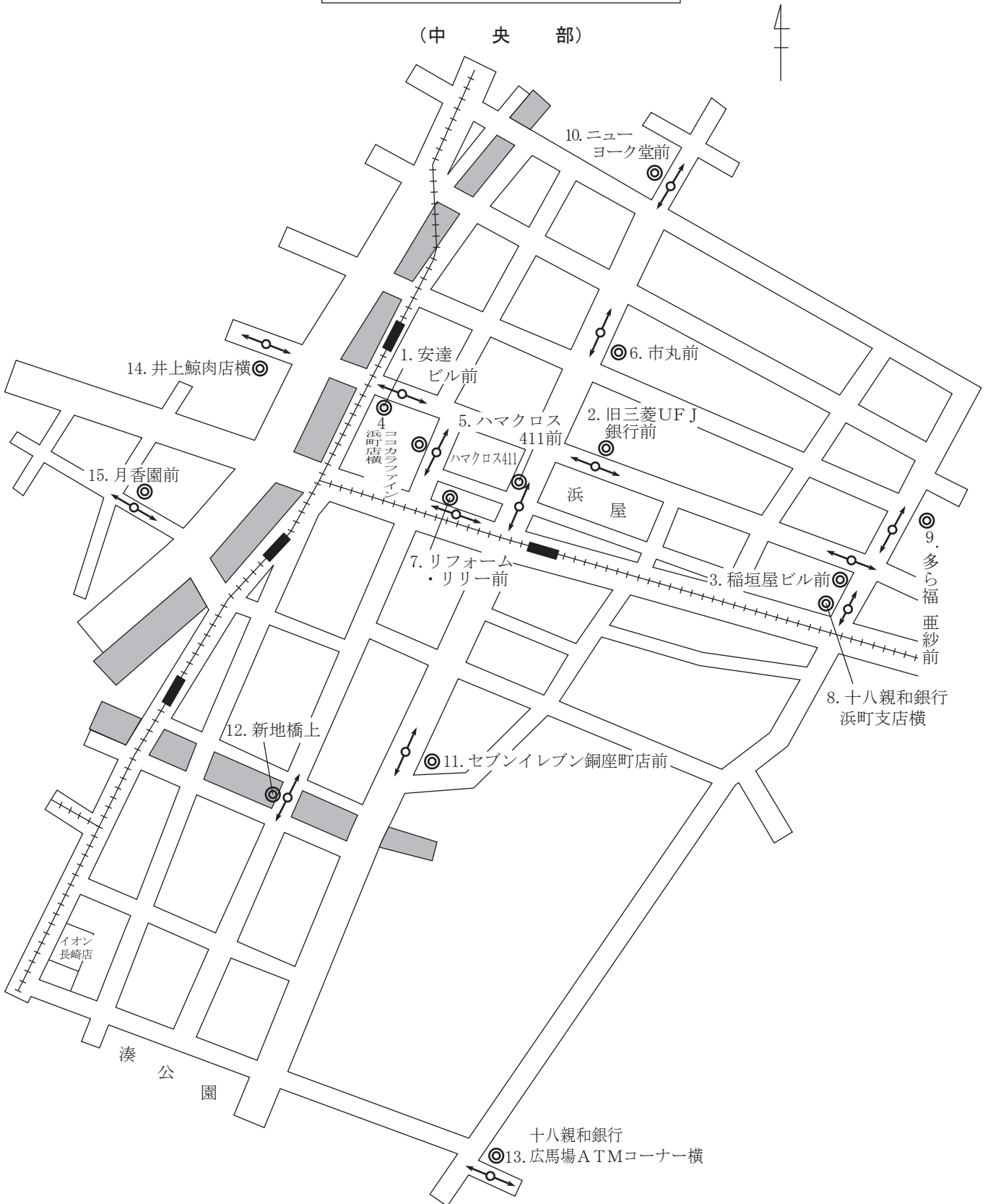
#### ※特記事項

- 平成9年は、豪雨・長雨のため延期となり、10月に実施
- 平成12年から浜市電車通り「みろくや前」、平和町「十八銀行浦上支店前」、「夢彩都前」、「出島ワープ前」、元船町「日通倉庫前」の5地点を調査地点に追加
- 平成13年から「アミュプラザ長崎前」、「ローソン長崎駅前通店前」を調査地点に追加
- 平成14年から「出島ワープ前」、「日通倉庫前」、「アミュプラザ長崎前」の調査地点を削除
- 平成14年から浜口町「ひいらぎ前」の調査地点を「朝長時計店前」に変更
- 平成15年から観光通アーケード街「文明堂」の調査地点を「長崎大丸前」に変更
- 平成15年から中園町「ジョイフルサン住吉店前」の調査地点をジョイフルサン住吉店西口の見通しの良い地点に若干移動（郵便局前）
- 平成16年7月11日（日）に参議院議員通常選挙実施
- 平成16年から観光通アーケード街「長崎大丸前」の調査地点名を「博多大丸長崎店前」に変更
- 平成17年から浜市電車通りアーケード街「みろくや前」の調査地点名を「旧みろくや前」に変更
- 平成18年から浜市電車通りアーケード街「旧みろくや前」の調査地点名を「リフォーム・リリー前」に、浜市アーケード街「東京三菱銀行前」の調査地点名を「三菱東京UFJ銀行前」に変更
- 平成19年は、調査予定日の7月6日・8日が豪雨であったため順延とし、9月28日・30日に実施
- 平成19年から浜市アーケード街「馬場家具店前」の調査地点名を「安達ビル前」に変更
- 平成20年から鍛冶屋町通り（鍛冶市商店街）「大野呉服店前」の調査地点名を「旧大野呉服店前」に、城栄町本通り（城栄商店街）「十八銀行城山支店駐車場前」の調査地点を「宮川呉服店前」に変更
- 平成21年から鍛冶屋町通り（鍛冶市商店街）「旧大野呉服店前」の調査地点名を「トリオ前」に、籠町（広馬場商店街）「十八銀行広馬場出張所横」の調査地点名を「十八銀行広馬場ATMコーナー横」に変更
- 平成22年7月11日（日）に参議院議員通常選挙実施
- 平成22年から銅座町「ステラビル横」の調査地点名を「ステラビル跡地横」に変更
- 平成23年から銅座町「ステラビル跡地横」、浜口町「朝長時計店前」の調査地点を削除
- 平成24年から滑石（滑石総合ショッピングセンター商店会）「 Dank U前」を調査地点に追加
- 平成24年から観光通アーケード街（観光通商店街）「博多大丸長崎店前」の調査地点名を「旧博多大丸長崎店前」に変更
- 平成25年から住吉町（住吉商店街）「横尾酒店前」の調査地点名を「旧横尾酒店前」に変更
- 平成26年から城栄町本通り（城栄商店街）「宮川呉服店前」の調査地点名を「タクシー乗り場前」に変更
- 平成27年から観光通アーケード街（観光通商店街）「旧博多大丸長崎店前」の調査地点名を「ハマクロス411前」に、大波止（夢彩都）「夢彩都前」の調査地点名を「ゆめタウン夢彩都前」に変更
- 平成28年から江戸町（江戸町商店街振興会）「月香園前」、銅座町（銅座町商店街）「セブンイレブン長崎銅座町店前」、茂里町（ココウォーク）「ココウォーク前」を調査地点に追加
- 平成28年から中園町（中園銀座商店街）「ジョイフルサン住吉店前」の調査地点名を「ジョイフルサン住吉店跡前」に変更
- 平成29年は、調査予定日の7月7日・9日が荒天であったため順延とし、9月8日・10日に実施
- 平成29年から鍛冶屋町通り（鍛冶市商店街）「トリオ前」の調査地点名を「多ら福 垂紗前」に変更
- 平成30年から浜町アーケード街（浜市商店街）「三菱東京UFJ銀行前」の調査地点名を「三菱UFJ銀行前」に変更
- 令和元年から浜町アーケード街（浜市商店街）「ドラッグセガミ横」の調査地点名を「ココカラファイン浜町店横」に、中園町（中園銀座商店街）「ジョイフルサン住吉店跡前」の調査地点名を「ジョイフルサン住吉店前」に変更
- 令和2年は、新型コロナウイルス感染症による影響のため調査日を9月に変更
- 令和2年から浜町アーケード街（浜市商店街）「三菱UFJ銀行前」の調査地点名を「旧三菱UFJ銀行前」に変更
- 令和3年は、新型コロナウイルス感染症による影響のため調査日を10月に変更。令和3年から大浦町（南山手）「プレミスト大浦海岸通前」を調査地点に追加。鍛冶屋町通り（鍛冶市商店街）「親和銀行浜町支店横」の調査地点名を「十八親和銀行浜町支店横」に、籠町（広馬場商店街）「十八銀行広馬場ATMコーナー横」の調査地点名を「十八親和銀行広馬場ATMコーナー横」に、稲佐中央通り（稲佐中央通り商店街）「十八銀行稲佐中央通り支店前」の調査地点名を「十八親和銀行稲佐中央通り支店前」に、平和町（平和町商店街）「十八銀行浦上支店前」の調査地点名を「十八親和銀行浦上支店前」に変更
- 令和4年から大浦町（南山手）「プレミスト大浦海岸通前」の調査地点名を「坂本興産前」に変更

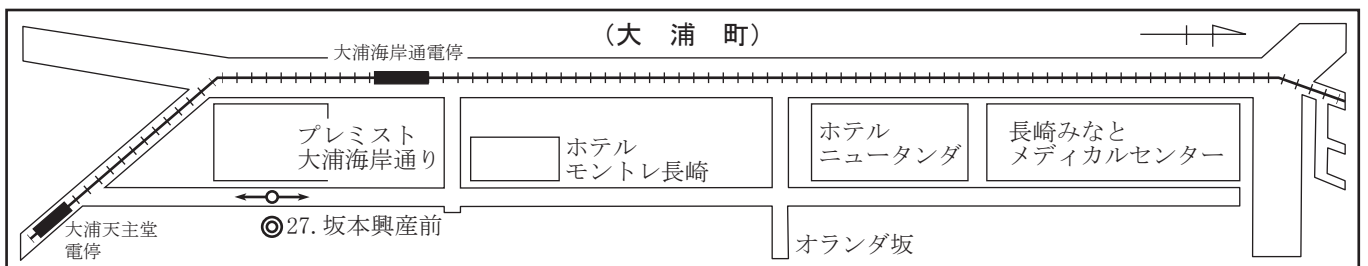
# 歩行者通行量調査地点見取図

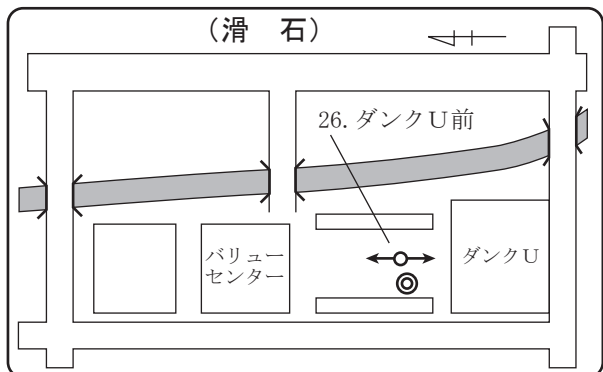
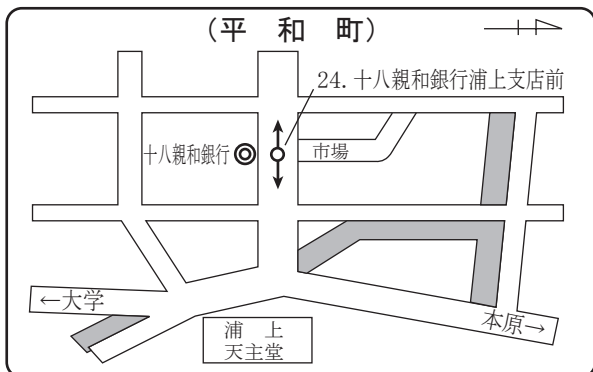
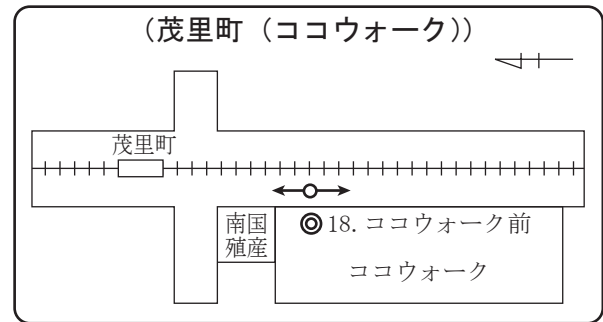
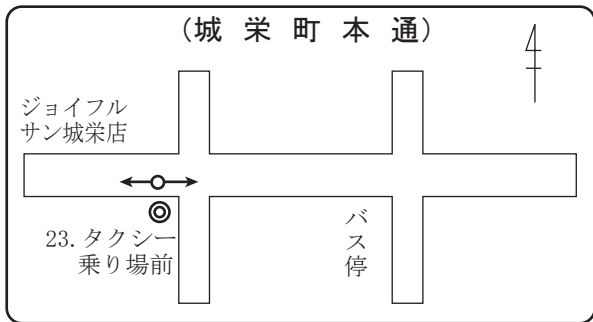
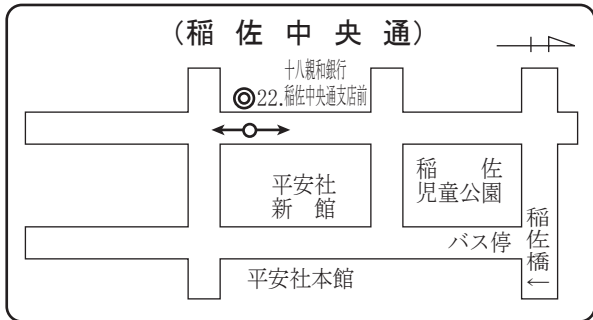
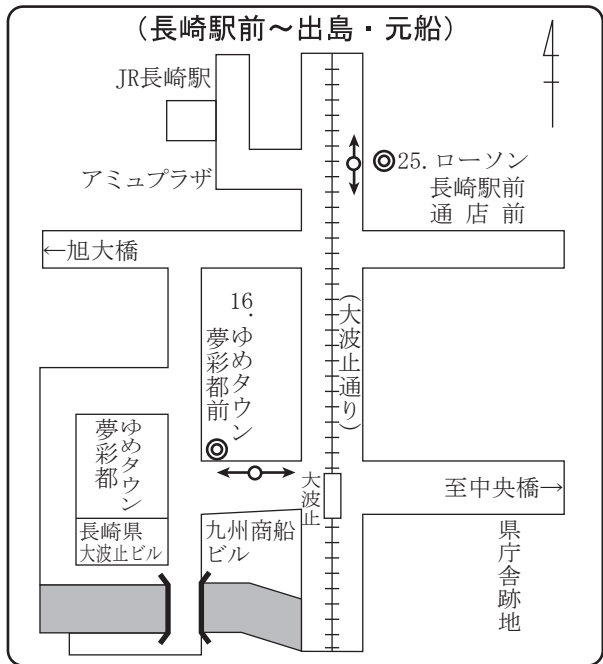
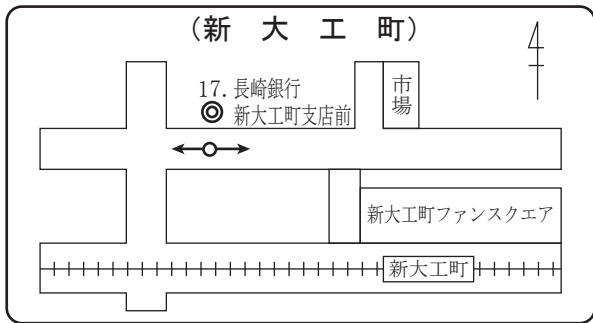
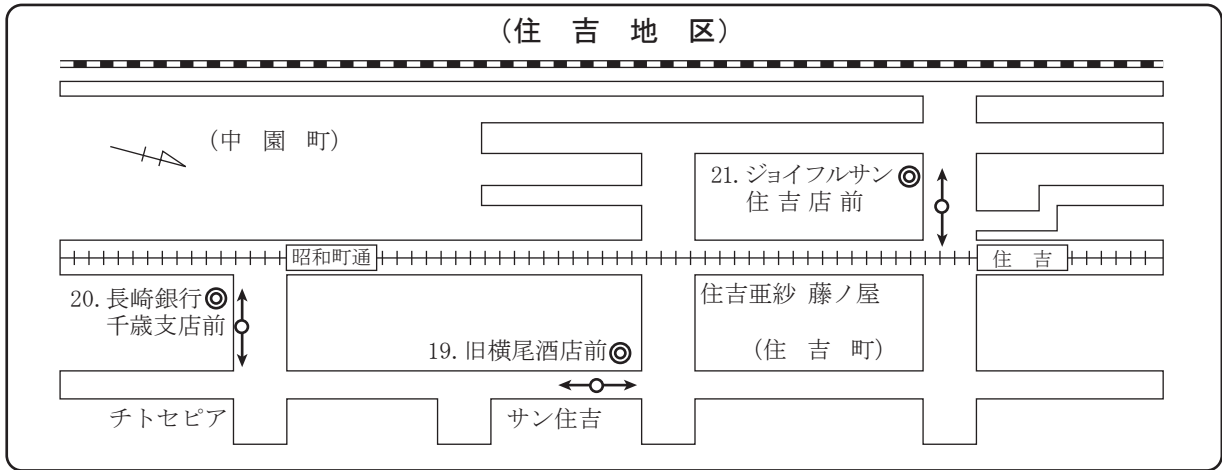
(令和5年9月3日現在)

(中央部)



(大浦町)





## (2) 令和5年調査結果集計表

単位：人

商店街名	調査地点	9月1日(金)				9月3日(日)				合計		
		男	女	計	順位	男	女	計	順位	通行量	順位	
浜町地区	浜市商店街	①安達ビル前	3,614	8,633	12,247	2	4,267	7,112	11,379	3	23,626	3
		②旧三菱UFJ銀行前	4,176	10,045	14,221	1	6,344	10,780	17,124	1	31,345	1
		③稲垣屋ビル前	2,153	3,721	5,874	7	3,095	4,052	7,147	7	13,021	7
		④ココカラフライン 浜町店横	2,469	6,363	8,832	5	2,958	5,107	8,065	6	16,897	5
	観光通商店街	⑤ハマクロス411前	3,749	6,012	9,761	4	4,077	5,482	9,559	4	19,320	4
		⑥市丸前	4,013	7,019	11,032	3	5,535	8,041	13,576	2	24,608	2
	電車通り商店街	⑦リフォーム・リリー前	1,439	2,313	3,752	14	1,042	983	2,025	19	5,777	17
	鍛冶市商店街	⑧十八親和銀行 浜町支店横	1,508	2,343	3,851	13	1,816	2,158	3,974	11	7,825	12
		⑨多ら福 亜紗前	1,335	1,682	3,017	16	1,685	2,004	3,689	12	6,706	15
小 計		24,456	48,131	72,587	—	30,819	45,719	76,538	—	149,125	—	
その他の地区	中通り商店街	⑩ニューヨーク堂前	1,179	2,040	3,219	15	1,540	2,094	3,634	13	6,853	14
	銅座町商店街	⑪セブンイレブン 銅座町店前	876	1,102	1,978	19	1,358	1,537	2,895	16	4,873	18
	新地中華街商店街	⑫新地橋上	1,168	1,409	2,577	18	2,427	2,406	4,833	10	7,410	13
	広馬場商店街	⑬十八親和銀行広馬場 ATMコーナー横	393	451	844	24	380	328	708	25	1,552	25
	築町商店街	⑭井上鯨肉店横	2,094	4,295	6,389	6	2,542	3,708	6,250	8	12,639	8
	江戸町商店街	⑮月香園前	362	396	758	26	275	242	517	26	1,275	26
	大波止	⑯ゆめタウン夢彩都前	1,585	2,278	3,863	12	2,375	3,520	5,895	9	9,758	9
	新大工町商店街	⑰長崎銀行 新大工町支店前	1,588	3,514	5,102	9	1,128	1,857	2,985	15	8,087	11
	茂里町	⑱ココウォーク前	2,022	3,432	5,454	8	4,066	5,388	9,454	5	14,908	6
	住吉商店街	⑲旧横尾酒店前	1,013	1,991	3,004	17	853	969	1,822	21	4,826	19
		⑳長崎銀行 千歳支店前	1,332	3,309	4,641	10	1,414	2,052	3,466	14	8,107	10
	中園銀座商店街	㉑ジョイフルサン住吉店前	1,497	2,369	3,866	11	1,386	1,430	2,816	17	6,682	16
	稲佐中央通り商店街	㉒十八親和銀行 稲佐中央通り支店前	96	215	311	27	83	59	142	27	453	27
	城栄商店街	㉓タクシー乗り場前	438	974	1,412	22	396	537	933	24	2,345	23
	平和町商店街	㉔十八親和銀行 浦上支店前	647	725	1,372	23	682	1,211	1,893	20	3,265	22
	長崎駅前商店街	㉕ローソン長崎駅前通店前	1,074	855	1,929	20	916	683	1,599	22	3,528	21
	滑石総合ショッピングセンター	㉖ダンクU前	653	1,261	1,914	21	841	1,316	2,157	18	4,071	20
大浦町	㉗坂本興産前	369	453	822	25	508	523	1,031	23	1,853	24	
小 計		18,386	31,069	49,455	—	23,170	29,860	53,030	—	102,485	—	
合 計		42,842	79,200	122,042	—	53,989	75,579	129,568	—	251,610	—	

### (3) 対前年比較

#### 1. 総通行量（【表1】）

平日の総通行量は、対前年比 91.1%となり減少した。これは、終日降り続いた雨が影響しているものと考えられる。日曜日の総通行量は対前年比 98.2%となり、コロナ禍以降増加に転じた昨年の結果と比べほぼ横ばいの数値となった。

【表1】 総通行量

		令和5年		令和4年		対前年比 (A/B)
		通行量 (A)	構成比	通行量 (B)	構成比	
平日	男性	42,842	35.1%	44,755	33.4%	95.7%
	女性	79,200	64.9%	89,168	66.6%	88.8%
	合計	122,042	100.0%	133,923	100.0%	91.1%
日曜日	男性	53,989	41.7%	54,179	41.0%	99.6%
	女性	75,579	58.3%	77,820	59.0%	97.1%
	合計	129,568	100.0%	131,999	100.0%	98.2%

天候

	令和5年	令和4年
平日	雨	晴れ
日曜日	晴れ	晴れ

#### 2. 調査地点別通行量（【表2-1】 【表2-2】）

平日は27地点のうち、前年より4地点が増加し、23地点が減少となった。これは、調査時間帯中降り続いた雨の影響があったと考えられ、ほとんどの地点で10ポイント以上の減少となった。増加地点数は昨年の16地点を下回る4地点にとどまる結果となった。


日曜日は、前年より10ポイント以上の増加は3地点と昨年の7地点を下回った。10ポイント以上の減少は7地点で昨年(6地点)とほぼ同数の結果となり、他の地点は微増・微減、ほぼ横ばいの結果となった。

## 調査地点別通行量(表2-1)

網掛けは前年より10%以上の変化があった地点

調査地点		平日			日曜日		
		令和5年 通行量 (人)A	令和4年 通行量 (人)B	対前年比 A/B	令和5年 通行量 (人)A	令和4年 通行量 (人)B	対前年比 A/B
浜市商店街	1. 安達ビル前	12,247	13,128	93.3%	11,379	11,883	95.8%
	2. 旧三菱UFJ銀行前	14,221	13,507	105.3%	17,124	17,308	98.9%
	3. 稲垣屋ビル前	5,874	6,543	89.8%	7,147	7,681	93.0%
	4. ココカラファイン浜町店横	8,832	9,233	95.7%	8,065	8,412	95.9%
観光通商店街	5. ハマクロス411前	9,761	8,879	109.9%	9,559	10,719	89.2%
	6. 市丸前	11,032	8,667	127.3%	13,576	10,897	124.6%
電車通り商店街	7. リフォーム・リリー前	3,752	2,526	148.5%	2,025	1,987	101.9%
鍛冶市商店街	8. 十八親和銀行浜町支店横	3,851	4,244	90.7%	3,974	3,755	105.8%
	9. 多ら福 亜紗前	3,017	4,048	74.5%	3,689	4,143	89.0%
中通り商店街	10. ニューヨーク堂前	3,219	3,854	83.5%	3,634	3,543	102.6%
銅座町商店街	11. セブンイレブン銅座店前	1,978	2,023	97.8%	2,895	2,012	143.9%
新地中華街商店街	12. 新地橋上	2,577	2,840	90.7%	4,833	4,699	102.9%
広馬場商店街	13. 十八銀行広馬場ATMコーナー横	844	1,003	84.1%	708	848	83.5%
築町商店街	14. 井上鯨肉店横	6,389	8,472	75.4%	6,250	6,564	95.2%
江戸町商店街	15. 月香園前	758	901	84.1%	517	513	100.8%
大波止	16. ゆめタウン夢彩都前	3,863	4,506	85.7%	5,895	6,480	91.0%
新大工町商店街	17. 長崎銀行新大工町支店前	5,102	5,846	87.3%	2,985	2,861	104.3%
茂里町	18. ココウオーク前	5,454	6,125	89.0%	9,454	8,994	105.1%
住吉商店街	19. 旧横尾酒店前	3,004	3,730	80.5%	1,822	1,907	95.5%
	20. 長崎銀行千歳支店前	4,641	9,526	48.7%	3,466	5,864	59.1%
中園銀座商店街	21. ジョイフルサン住吉店前	3,866	4,675	82.7%	2,816	2,984	94.4%
稲佐中央通り商店街	22. 十八親和銀行稲佐中央通り支店前	311	446	69.7%	142	177	80.2%
城栄商店街	23. タクシー乗り場前	1,412	1,613	87.5%	933	1,080	86.4%
平和町商店街	24. 十八親和銀行浦上支店前	1,372	2,245	61.1%	1,893	1,662	113.9%
長崎駅前商店街	25. ローソン長崎駅前通店前	1,929	1,942	99.3%	1,599	1,537	104.0%
滑石総合ショッピングセンター	26. ダンクU前	1,914	2,166	88.4%	2,157	2,206	97.8%
大浦町	27. 坂本興産前	822	1,235	66.6%	1,031	1,277	80.7%
<b>合計</b>		<b>122,042</b>	<b>133,923</b>	<b>91.1%</b>	<b>129,568</b>	<b>131,993</b>	<b>98.2%</b>
<b>天候</b>			雨	—		晴れ	—

【表 2 - 2】 調査地点別通行量



## (4) 通行量上位地点【表3】

通行量上位10地点

<平日>

令和5年 順位	令和4年 順位	順位 変動	調査地点	令和5年 通行量	令和4年 通行量	対前年比
1	1	→	②旧三菱UFJ銀行前	14,221人	13,507人	105.3%
2	2	→	①安達ビル前	12,247人	13,128人	93.3%
3	6	↑	⑥市丸前	11,032人	8,667人	127.3%
4	5	↑	⑤ハマクロス411前	9,761人	8,879人	109.9%
5	4	↓	④ココカラファイン浜町店横	8,832人	9,233人	95.7%
6	7	↑	⑭井上鯨肉店横	6,389人	8,472人	75.4%
7	8	↑	③稲垣屋ビル前	5,874人	6,543人	89.8%
8	9	↑	⑱ココウオーク前	5,454人	6,125人	89.0%
9	10	↑	⑰長崎銀行新大工町支店前	5,102人	5,846人	87.3%
10	3	↓	⑳長崎銀行千歳支店前	4,641人	9,526人	48.7%

<日曜日>

令和5年 順位	令和4年 順位	順位 変動	調査地点	令和5年 通行量	令和4年 通行量	対前年比
1	1	→	②旧三菱UFJ銀行前	17,124人	17,308人	98.9%
2	3	↑	⑥市丸前	13,576人	10,897人	124.6%
3	2	↓	①安達ビル前	11,379人	11,883人	95.8%
4	4	→	⑤ハマクロス411前	9,559人	10,719人	89.2%
5	5	→	⑱ココウオーク前	9,454人	8,994人	105.1%
6	6	→	④ココカラファイン浜町店横	8,065人	8,412人	95.9%
7	7	→	③稲垣屋ビル前	7,147人	7,681人	93.0%
8	8	→	⑭井上鯨肉店横	6,250人	6,564人	95.2%
9	9	→	⑯ゆめタウン夢彩都前	5,895人	6,480人	91.0%
10	11	↑	⑫新地橋上	4,833人	4,699人	102.9%



**(5) 時間帯別ウエイト【表4】** 平日…9/1(金) 日曜日…9/3(日) 下線部はピーク時

調査地点	時間帯 調査日	10:00～	11:00～	12:00～	13:00～	14:00～	15:00～	16:00～	17:00～	通行量 (人)
		11:00	12:00	13:00	14:00	15:00	16:00	17:00	18:00	
① 安達ビル前	平日	12.9%	13.4%	14.7%	13.0%	13.1%	11.6%	11.2%	<b>100.0%</b>	12,247
	日曜日	0.0%	11.6%	12.9%	<b>14.1%</b>	11.7%	12.0%	10.4%	11.6%	11,379
② 旧三菱UFJ銀行前	平日	9.7%	13.2%	14.4%	<b>15.5%</b>	15.1%	12.8%	10.6%	8.7%	14,221
	日曜日	11.8%	12.9%	13.3%	13.3%	12.6%	11.7%	10.9%	<b>13.5%</b>	17,124
③ 稲垣屋ビル前	平日	9.0%	12.6%	14.1%	14.5%	<b>15.3%</b>	13.3%	11.0%	10.2%	5,874
	日曜日	12.6%	12.6%	13.0%	12.1%	12.1%	12.9%	10.6%	<b>14.2%</b>	7,147
④ ココカラファイン浜町店横	平日	10.0%	13.0%	12.1%	14.2%	<b>16.3%</b>	13.5%	10.5%	10.4%	8,832
	日曜日	13.6%	<b>14.4%</b>	13.8%	11.2%	13.8%	11.2%	9.8%	12.3%	8,065
⑤ ハマクロス411前	平日	9.7%	13.4%	14.4%	<b>17.0%</b>	14.2%	12.5%	9.0%	9.9%	9,761
	日曜日	10.8%	12.6%	14.0%	<b>14.6%</b>	11.8%	10.8%	11.8%	13.6%	9,559
⑥ 市丸前	平日	9.5%	12.9%	15.4%	<b>15.6%</b>	14.2%	12.5%	10.0%	9.9%	11,032
	日曜日	11.7%	13.8%	<b>15.6%</b>	12.1%	11.5%	11.2%	10.7%	13.4%	13,576
⑦ リフォーム・リリー前	平日	11.4%	11.1%	<b>15.0%</b>	13.1%	13.5%	11.0%	12.5%	12.4%	3,752
	日曜日	10.8%	12.6%	<b>16.0%</b>	12.4%	11.9%	11.2%	12.9%	12.2%	2,025
⑧ 十八親和銀行浜町支店横	平日	9.8%	13.0%	<b>13.7%</b>	12.8%	13.4%	12.6%	12.5%	12.3%	3,851
	日曜日	13.3%	13.2%	11.9%	11.7%	11.3%	12.3%	9.9%	<b>16.3%</b>	3,974
⑨ 多ら福 亜紗前	平日	10.7%	11.2%	14.4%	<b>15.0%</b>	13.3%	10.9%	12.8%	11.7%	3,017
	日曜日	12.5%	13.4%	10.8%	10.7%	10.8%	11.9%	12.5%	<b>17.4%</b>	3,689
⑩ ニューヨーク堂前	平日	8.7%	13.5%	14.8%	<b>15.2%</b>	11.6%	12.1%	13.5%	10.5%	3,219
	日曜日	11.7%	14.0%	<b>19.3%</b>	10.9%	9.6%	10.8%	11.3%	12.4%	3,634
⑪ セブンイレブン銅座町店前	平日	10.9%	<b>15.4%</b>	14.5%	12.8%	14.1%	11.2%	11.1%	9.9%	1,978
	日曜日	11.1%	12.2%	12.8%	11.9%	9.8%	11.6%	13.3%	<b>17.2%</b>	2,895
⑫ 新地橋上	平日	8.3%	16.0%	18.6%	<b>18.6%</b>	13.3%	9.5%	8.4%	7.3%	2,577
	日曜日	8.0%	13.4%	14.4%	14.9%	9.8%	11.3%	11.4%	<b>16.8%</b>	4,833
⑬ 十八親和銀行広馬場 ATMコーナー横	平日	16.0%	<b>17.4%</b>	15.8%	13.0%	9.7%	7.8%	8.5%	11.9%	844
	日曜日	14.5%	<b>16.9%</b>	15.3%	7.6%	9.4%	12.3%	12.3%	11.7%	708
⑭ 井上鯨肉店横	平日	9.9%	13.9%	13.2%	<b>14.6%</b>	11.3%	13.2%	12.3%	11.6%	6,389
	日曜日	12.0%	12.7%	<b>15.5%</b>	12.7%	10.7%	11.1%	11.5%	13.8%	6,250
⑮ 月香園前	平日	8.1%	13.5%	<b>16.4%</b>	14.7%	9.1%	12.0%	10.8%	15.3%	758
	日曜日	11.1%	15.4%	15.6%	11.2%	12.0%	9.5%	8.3%	<b>16.9%</b>	517
⑯ ゆめタウン夢彩都前	平日	11.0%	12.6%	13.5%	12.1%	<b>13.8%</b>	13.7%	12.3%	10.9%	3,863
	日曜日	10.2%	<b>15.5%</b>	15.0%	11.0%	10.6%	12.2%	13.3%	12.3%	5,895
⑰ 長崎銀行新大工町支店前	平日	<b>16.2%</b>	15.3%	11.6%	10.1%	8.5%	10.9%	15.1%	12.3%	5,102
	日曜日	18.0%	<b>20.7%</b>	14.2%	10.2%	7.7%	10.2%	9.4%	9.7%	2,985
⑱ ココウォーク前	平日	9.4%	10.7%	12.9%	12.9%	13.0%	13.5%	12.2%	<b>15.5%</b>	5,454
	日曜日	10.3%	11.0%	11.3%	12.5%	11.8%	12.4%	13.3%	<b>17.3%</b>	9,454
⑲ 旧横尾酒店前	平日	12.3%	<b>14.2%</b>	12.2%	11.9%	12.9%	13.3%	11.1%	12.1%	3,004
	日曜日	17.5%	<b>17.7%</b>	14.3%	11.5%	8.7%	9.9%	9.9%	10.6%	1,822
⑳ 長崎銀行千歳支店前	平日	12.1%	12.8%	<b>13.2%</b>	13.2%	11.5%	12.3%	11.8%	13.1%	4,641
	日曜日	15.1%	<b>17.6%</b>	14.2%	12.6%	10.5%	4.5%	12.2%	13.4%	3,466
㉑ ジョイフルサン住吉店前	平日	12.3%	<b>15.7%</b>	12.9%	11.5%	12.2%	10.6%	12.3%	12.5%	3,866
	日曜日	<b>14.8%</b>	13.5%	14.1%	11.8%	10.5%	11.7%	12.1%	11.5%	2,816
㉒ 十八親和銀行 稲佐中央通り支店前	平日	<b>16.9%</b>	16.2%	14.8%	11.3%	5.6%	11.3%	12.7%	11.3%	311
	日曜日	<b>20.3%</b>	16.1%	10.6%	12.2%	6.1%	11.6%	11.3%	11.9%	142
㉓ タクシー乗り場前	平日	12.4%	<b>16.4%</b>	10.3%	8.5%	10.2%	13.1%	13.9%	15.2%	1,412
	日曜日	14.7%	<b>17.4%</b>	12.9%	9.6%	10.1%	10.7%	11.4%	13.3%	933
㉔ 十八親和銀行浦上支店前	平日	13.9%	13.2%	13.7%	11.5%	9.2%	11.2%	12.4%	<b>14.9%</b>	1,372
	日曜日	13.3%	<b>15.7%</b>	14.4%	12.0%	9.3%	9.5%	13.0%	12.9%	1,893
㉕ ローソン長崎駅前通店前	平日	12.3%	14.1%	14.1%	11.4%	11.8%	8.4%	11.8%	<b>16.0%</b>	1,929
	日曜日	9.8%	9.4%	14.6%	13.0%	9.1%	7.9%	16.2%	<b>20.0%</b>	1,599
㉖ ダンクU前	平日	15.7%	<b>18.5%</b>	11.0%	8.8%	8.1%	12.8%	14.1%	11.1%	1,914
	日曜日	13.1%	<b>17.7%</b>	13.9%	9.8%	7.8%	13.0%	13.2%	11.5%	2,157
㉗ 坂本興産前(大浦町)	平日	11.0%	16.2%	<b>17.7%</b>	11.3%	8.4%	9.1%	11.6%	14.6%	822
	日曜日	14.4%	9.9%	15.8%	11.3%	11.6%	10.6%	10.5%	<b>16.1%</b>	1,031



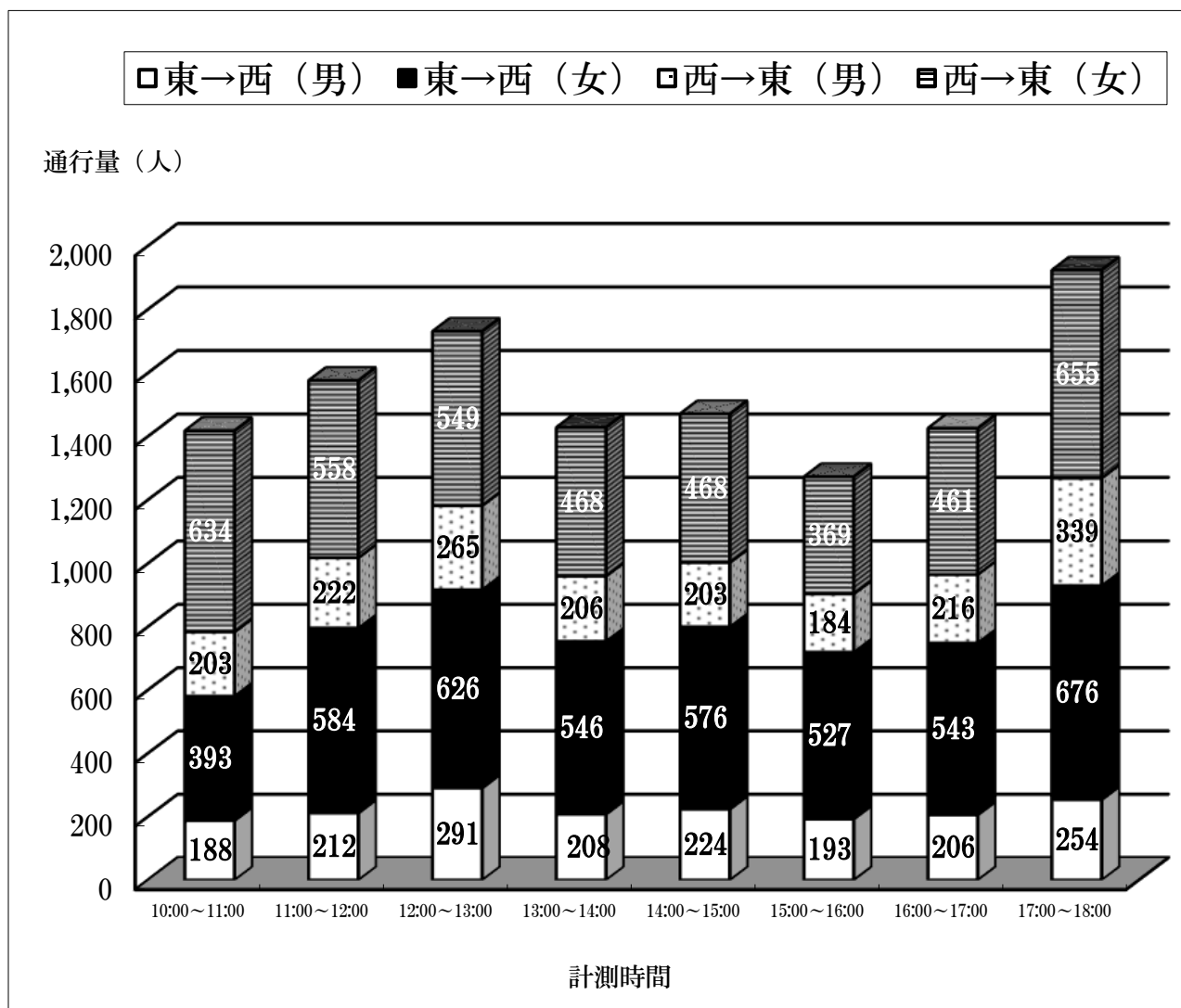
## 2. 調査地点別データ

### 1. 方向別・男女別集計表及びグラフ

# (1) 方向別・男女別集計表及びグラフ

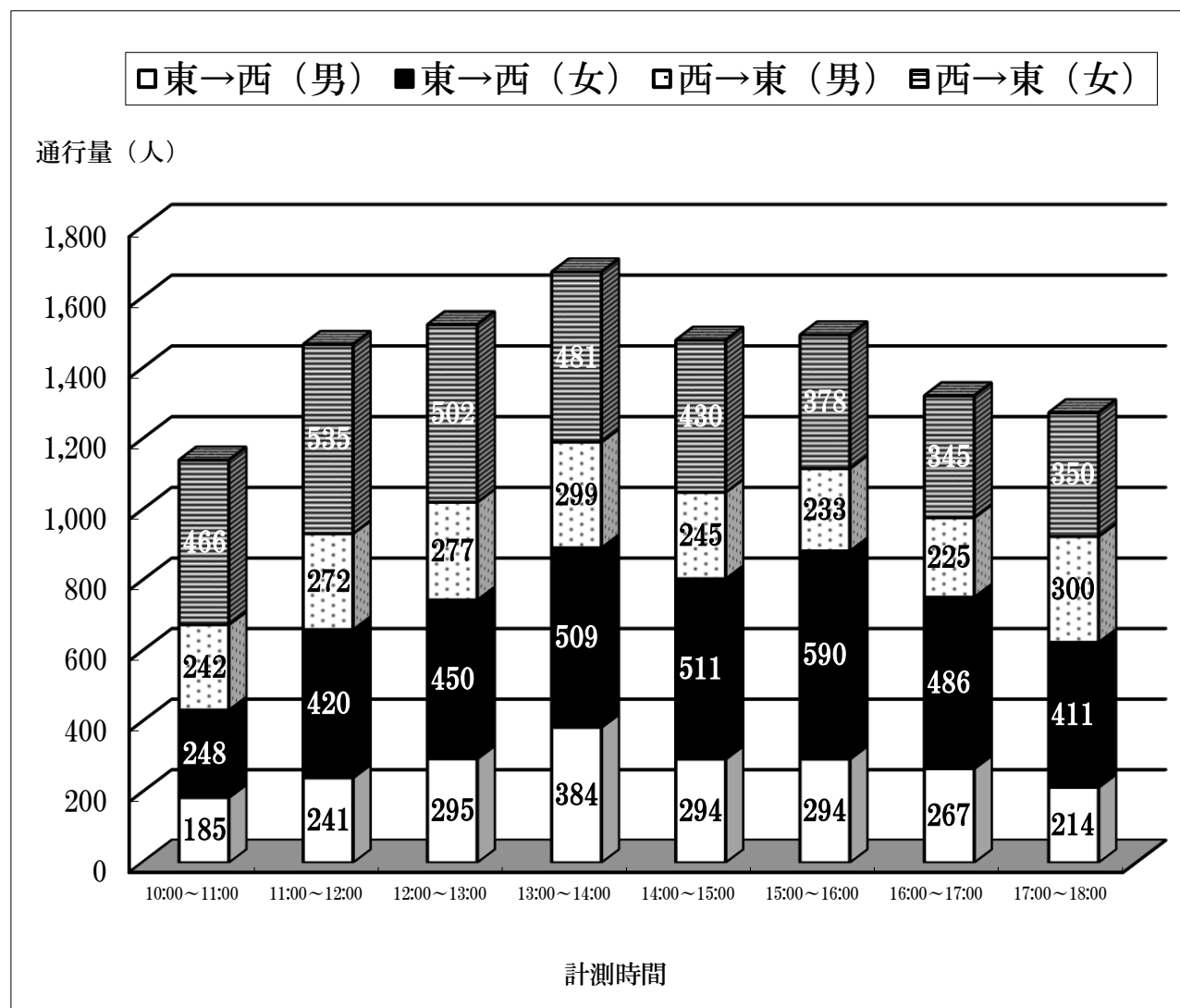
## ①安達ビル前 (平日)

調査日		9月1日(金)						合計
方向		東 → 西			西 → 東			
性別		男	女	計	男	女	計	
計測時間	10:00～11:00	188	393	581	203	634	837	1,418
	11:00～12:00	212	584	796	222	558	780	1,576
	12:00～13:00	291	626	917	265	549	814	1,731
	13:00～14:00	208	546	754	206	468	674	1,428
	14:00～15:00	224	576	800	203	468	671	1,471
	15:00～16:00	193	527	720	184	369	553	1,273
	16:00～17:00	206	543	749	216	461	677	1,426
	17:00～18:00	254	676	930	339	655	994	1,924
合計		1,776	4,471	6,247	1,838	4,162	6,000	12,247



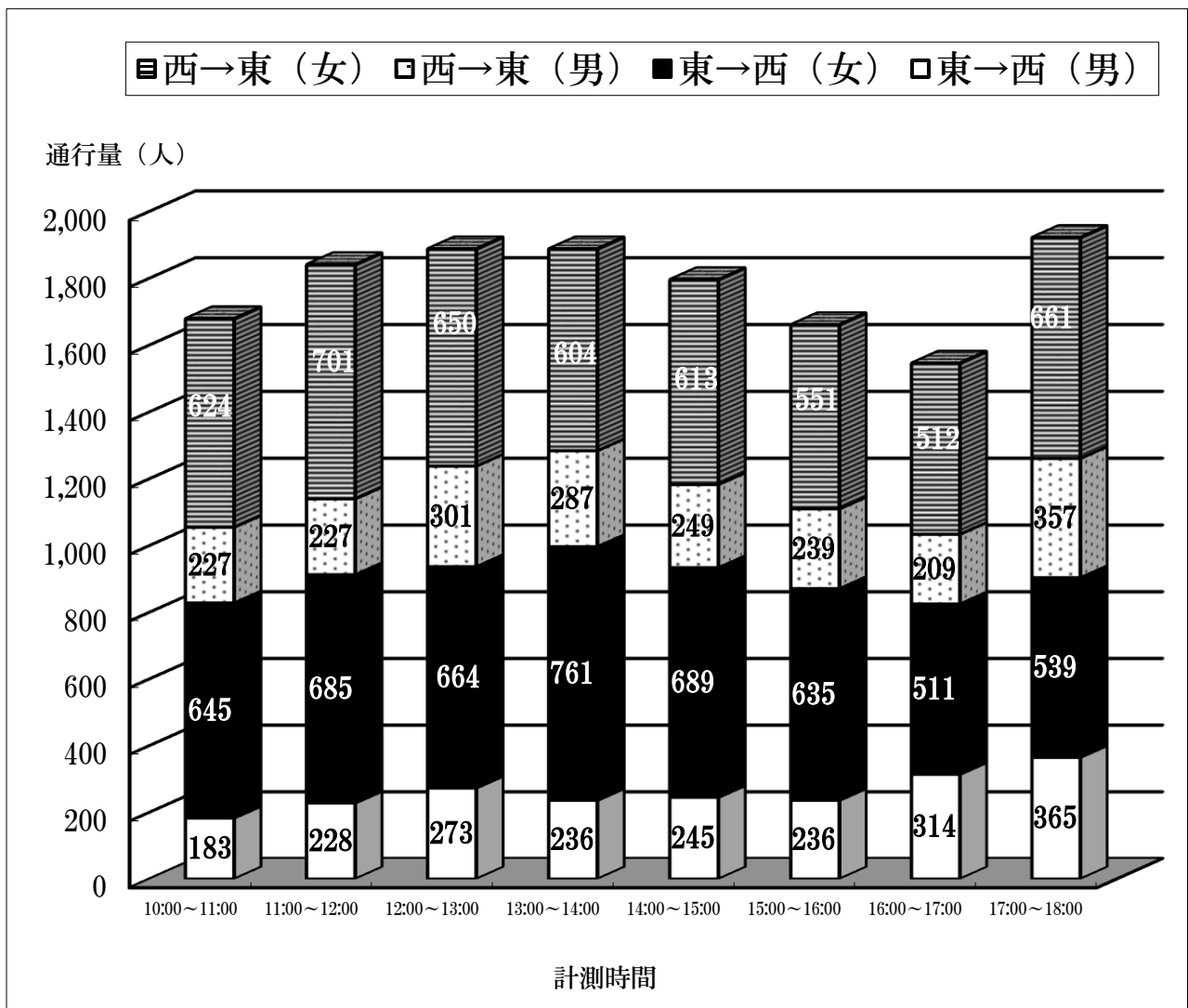
### ①安達ビル前 (日曜日)

調査日		9月3日(日)						合計
方向		東 → 西			西 → 東			
性別		男	女	計	男	女	計	
計測時間	10:00～11:00	185	248	433	242	466	708	1,141
	11:00～12:00	241	420	661	272	535	807	1,468
	12:00～13:00	295	450	745	277	502	779	1,524
	13:00～14:00	384	509	893	299	481	780	1,673
	14:00～15:00	294	511	805	245	430	675	1,480
	15:00～16:00	294	590	884	233	378	611	1,495
	16:00～17:00	267	486	753	225	345	570	1,323
	17:00～18:00	214	411	625	300	350	650	1,275
合計		2,174	3,625	5,799	2,093	3,487	5,580	11,379



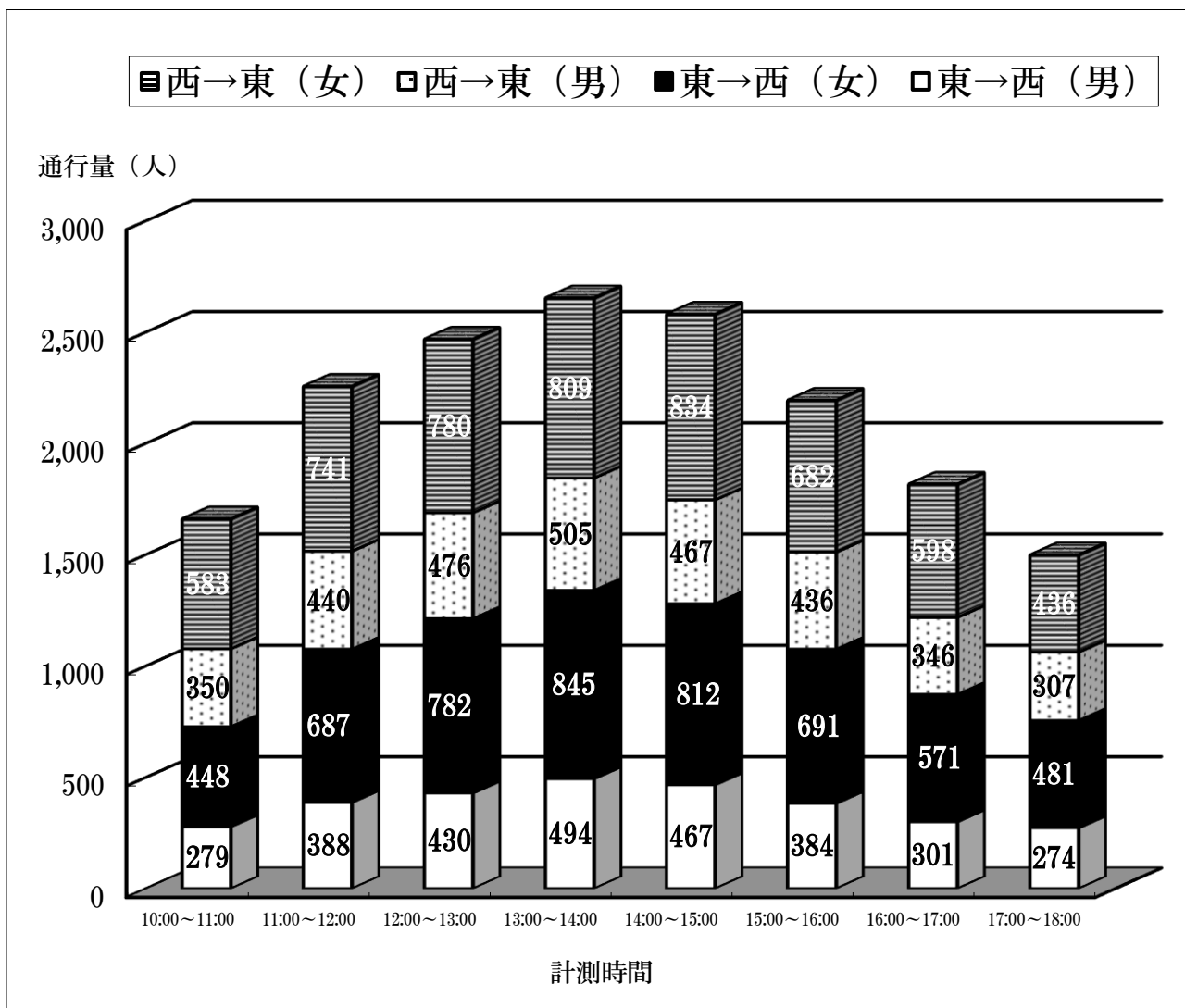
②旧三菱UFJ銀行前 (平日)

調査日		9月1日(金)						合計
方向		西→東			東→西			
性別		男	女	計	男	女	計	
計測時間	10:00~11:00	227	624	851	183	645	828	1,679
	11:00~12:00	227	701	928	228	685	913	1,841
	12:00~13:00	301	650	951	273	664	937	1,888
	13:00~14:00	287	604	891	236	761	997	1,888
	14:00~15:00	249	613	862	245	689	934	1,796
	15:00~16:00	239	551	790	236	635	871	1,661
	16:00~17:00	209	512	721	314	511	825	1,546
	17:00~18:00	357	661	1,018	365	539	904	1,922
合計		2,096	4,916	7,012	2,080	5,129	7,209	14,221



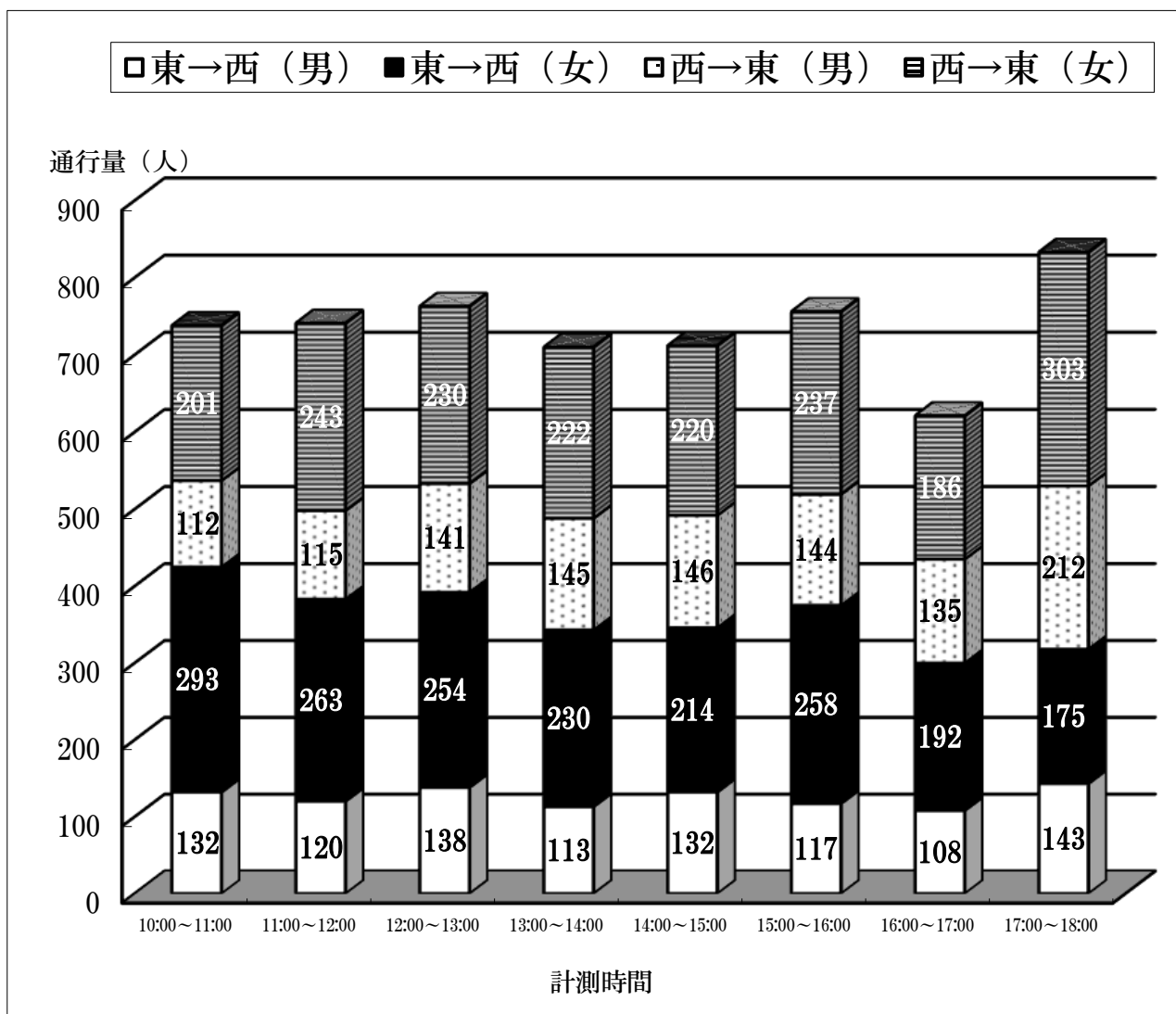
②旧三菱UFJ銀行前 (日曜日)

調査日		9月3日(日)						合計
方向		西→東			東→西			
性別		男	女	計	男	女	計	
計測時間	10:00~11:00	350	583	933	279	448	727	1,660
	11:00~12:00	440	741	1,181	388	687	1,075	2,256
	12:00~13:00	476	780	1,256	430	782	1,212	2,468
	13:00~14:00	505	809	1,314	494	845	1,339	2,653
	14:00~15:00	467	834	1,301	467	812	1,279	2,580
	15:00~16:00	436	682	1,118	384	691	1,075	2,193
	16:00~17:00	346	598	944	301	571	872	1,816
	17:00~18:00	307	436	743	274	481	755	1,498
合計		3,327	5,463	8,790	3,017	5,317	8,334	17,124



### ③稲垣屋ビル前 (平日)

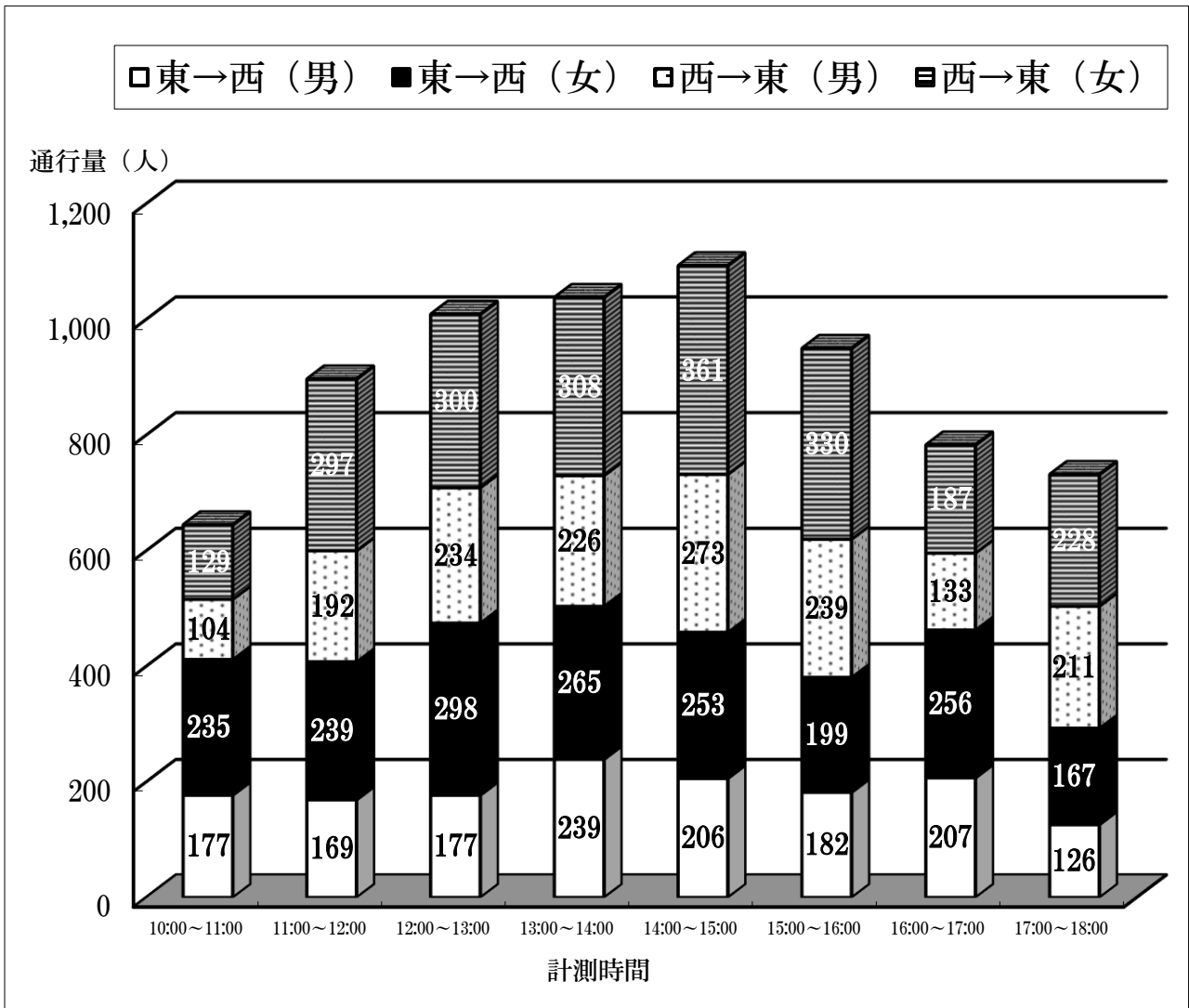
調査日		9月1日(金)						合 計
方 向		西 → 東			東 → 西			
性 別		男	女	計	男	女	計	
計測時間	10:00~11:00	112	201	313	132	293	425	738
	11:00~12:00	115	243	358	120	263	383	741
	12:00~13:00	141	230	371	138	254	392	763
	13:00~14:00	145	222	367	113	230	343	710
	14:00~15:00	146	220	366	132	214	346	712
	15:00~16:00	144	237	381	117	258	375	756
	16:00~17:00	135	186	321	108	192	300	621
	17:00~18:00	212	303	515	143	175	318	833
合 計		1,150	1,842	2,992	1,003	1,879	2,882	5,874





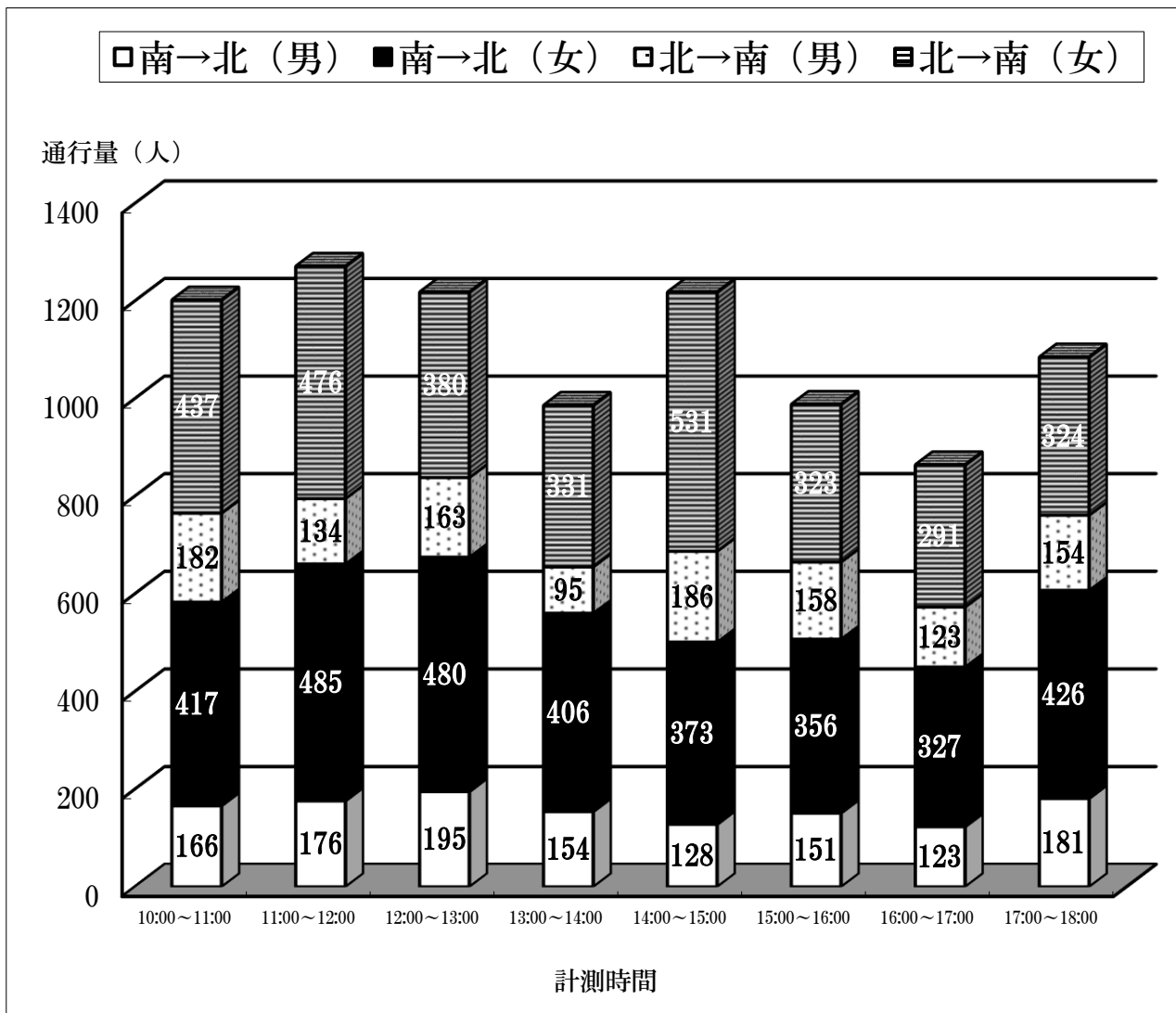
### ③稲垣屋ビル前（日曜日）

調査日		9月3日（日）						合 計
方 向		西 → 東			東 → 西			
性 別		男	女	計	男	女	計	
計測時間	10:00～11:00	104	129	233	177	235	412	645
	11:00～12:00	192	297	489	169	239	408	897
	12:00～13:00	234	300	534	177	298	475	1,009
	13:00～14:00	226	308	534	239	265	504	1,038
	14:00～15:00	273	361	634	206	253	459	1,093
	15:00～16:00	239	330	569	182	199	381	950
	16:00～17:00	133	187	320	207	256	463	783
	17:00～18:00	211	228	439	126	167	293	732
合 計		1,612	2,140	3,752	1,483	1,912	3,395	7,147



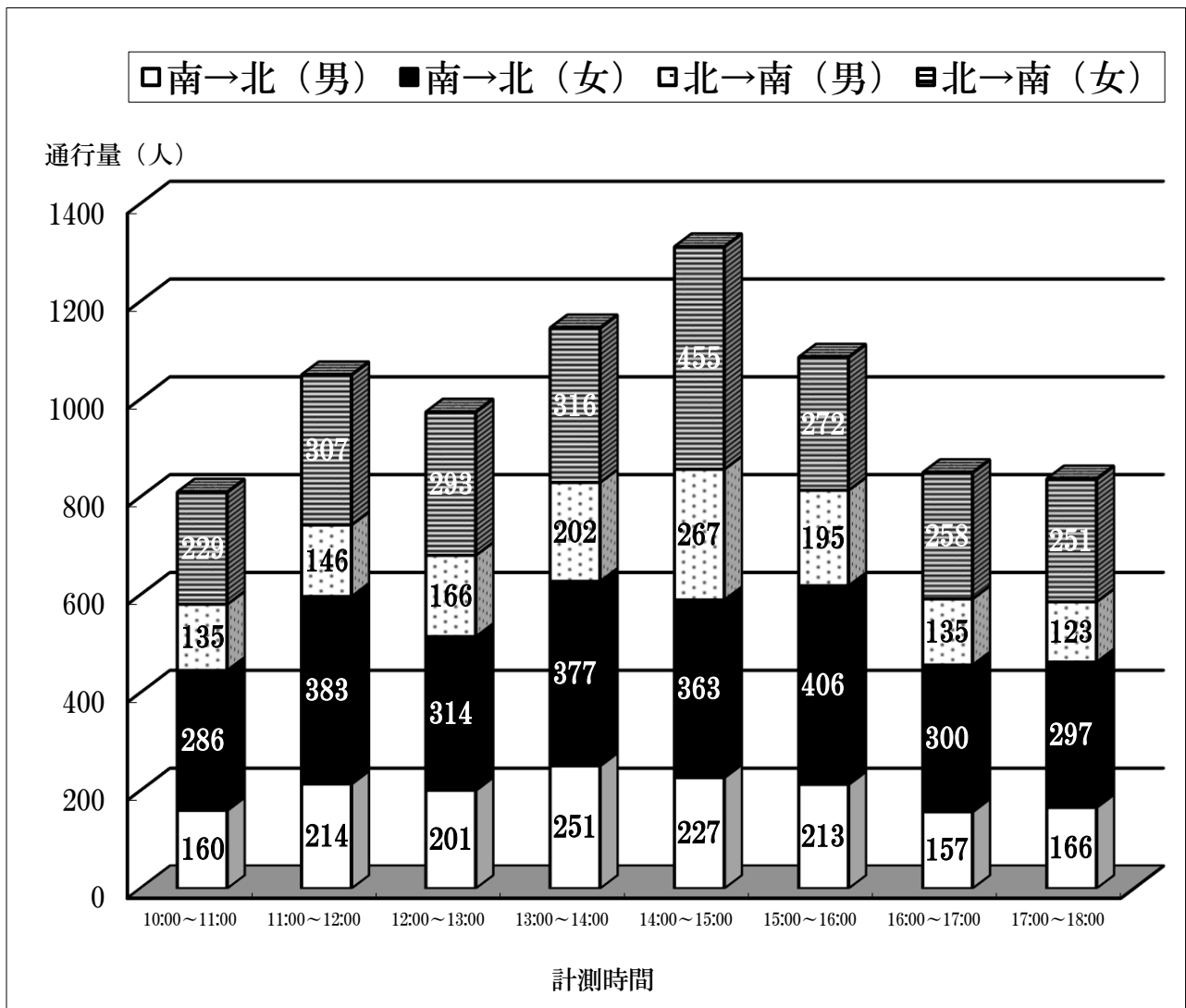
④ココカラファイン浜町店横（平日）

調査日		9月1日（金）						合計
方向		南 → 北			北 → 南			
性別		男	女	計	男	女	計	
計測時間	10:00～11:00	166	417	583	182	437	619	1,202
	11:00～12:00	176	485	661	134	476	610	1,271
	12:00～13:00	195	480	675	163	380	543	1,218
	13:00～14:00	154	406	560	95	331	426	986
	14:00～15:00	128	373	501	186	531	717	1,218
	15:00～16:00	151	356	507	158	323	481	988
	16:00～17:00	123	327	450	123	291	414	864
	17:00～18:00	181	426	607	154	324	478	1,085
合計		1,274	3,270	4,544	1,195	3,093	4,288	8,832



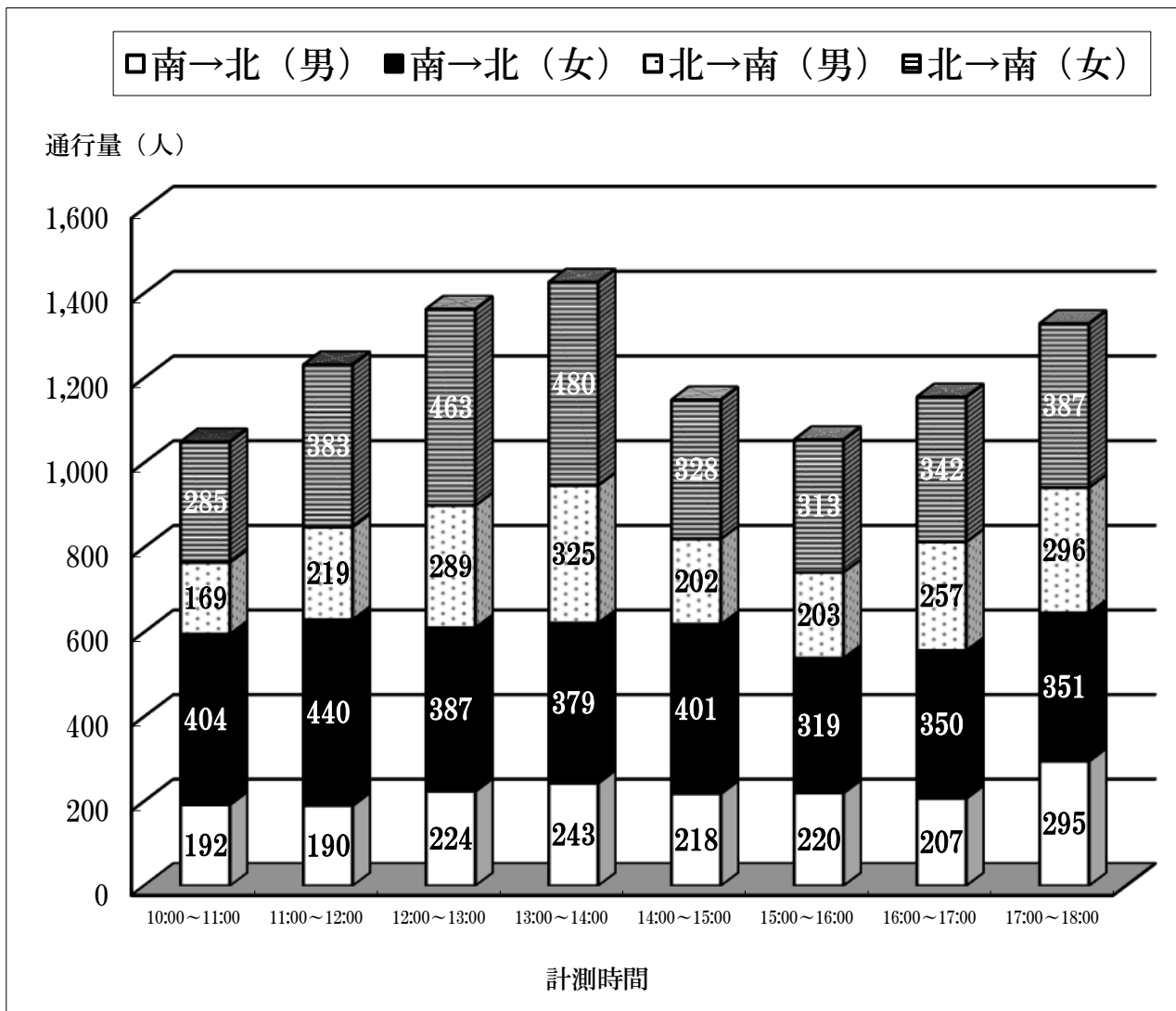
④ココカラファイン浜町店横（日曜日）

調査日		9月3日（日）						合 計
方 向		南 → 北			北 → 南			
性 別		男	女	計	男	女	計	
計測時間	10:00～11:00	160	286	446	135	229	364	810
	11:00～12:00	214	383	597	146	307	453	1,050
	12:00～13:00	201	314	515	166	293	459	974
	13:00～14:00	251	377	628	202	316	518	1,146
	14:00～15:00	227	363	590	267	455	722	1,312
	15:00～16:00	213	406	619	195	272	467	1,086
	16:00～17:00	157	300	457	135	258	393	850
	17:00～18:00	166	297	463	123	251	374	837
合 計		1,589	2,726	4,315	1,369	2,381	3,750	8,065



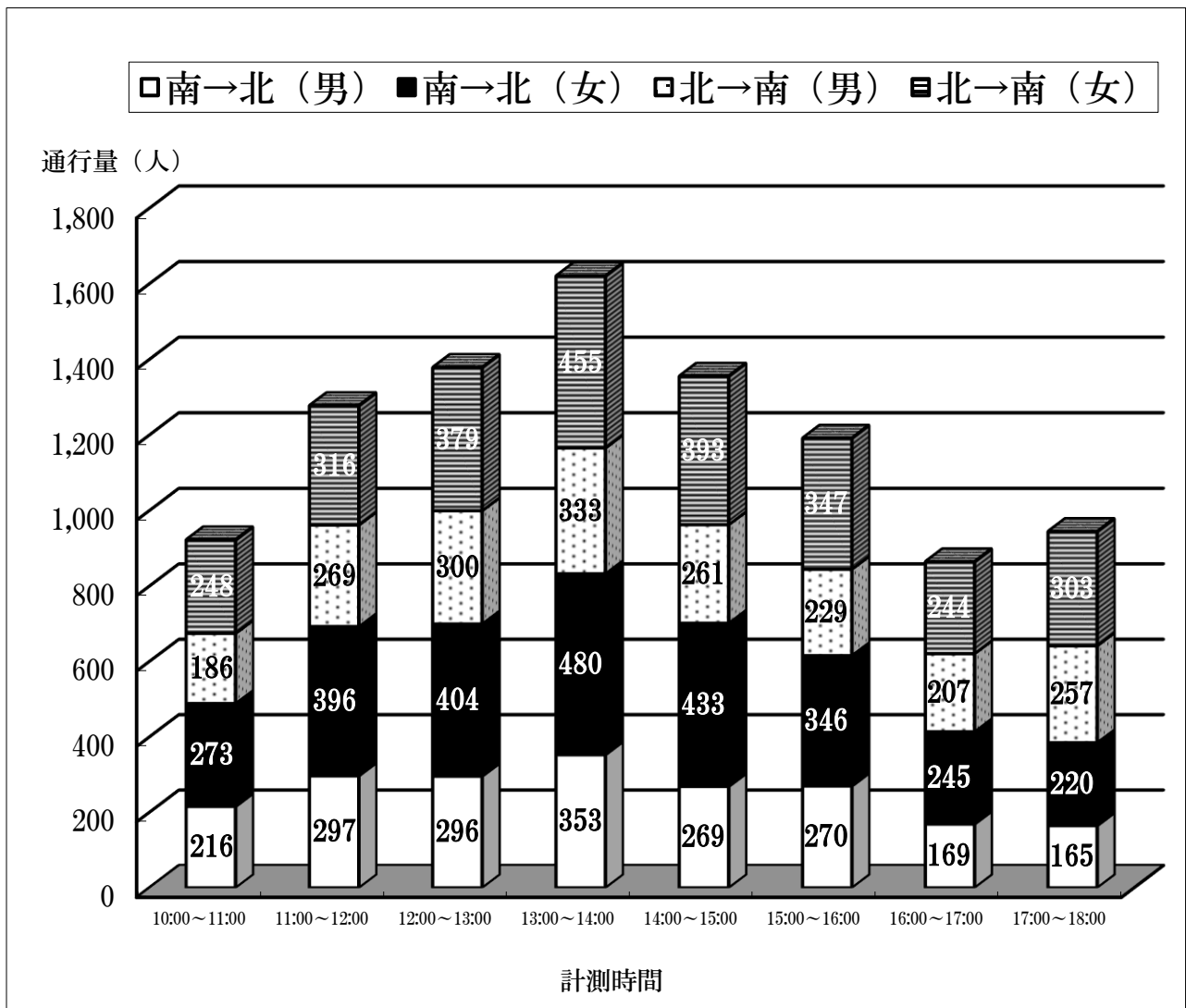
⑤ハマクロス411前 (平日)

調査日		9月1日(金)						合計
方向		南 → 北			北 → 南			
性別		男	女	計	男	女	計	
計測時間	10:00~11:00	192	404	596	169	285	454	1,050
	11:00~12:00	190	440	630	219	383	602	1,232
	12:00~13:00	224	387	611	289	463	752	1,363
	13:00~14:00	243	379	622	325	480	805	1,427
	14:00~15:00	218	401	619	202	328	530	1,149
	15:00~16:00	220	319	539	203	313	516	1,055
	16:00~17:00	207	350	557	257	342	599	1,156
	17:00~18:00	295	351	646	296	387	683	1,329
合計		1,789	3,031	4,820	1,960	2,981	4,941	9,761



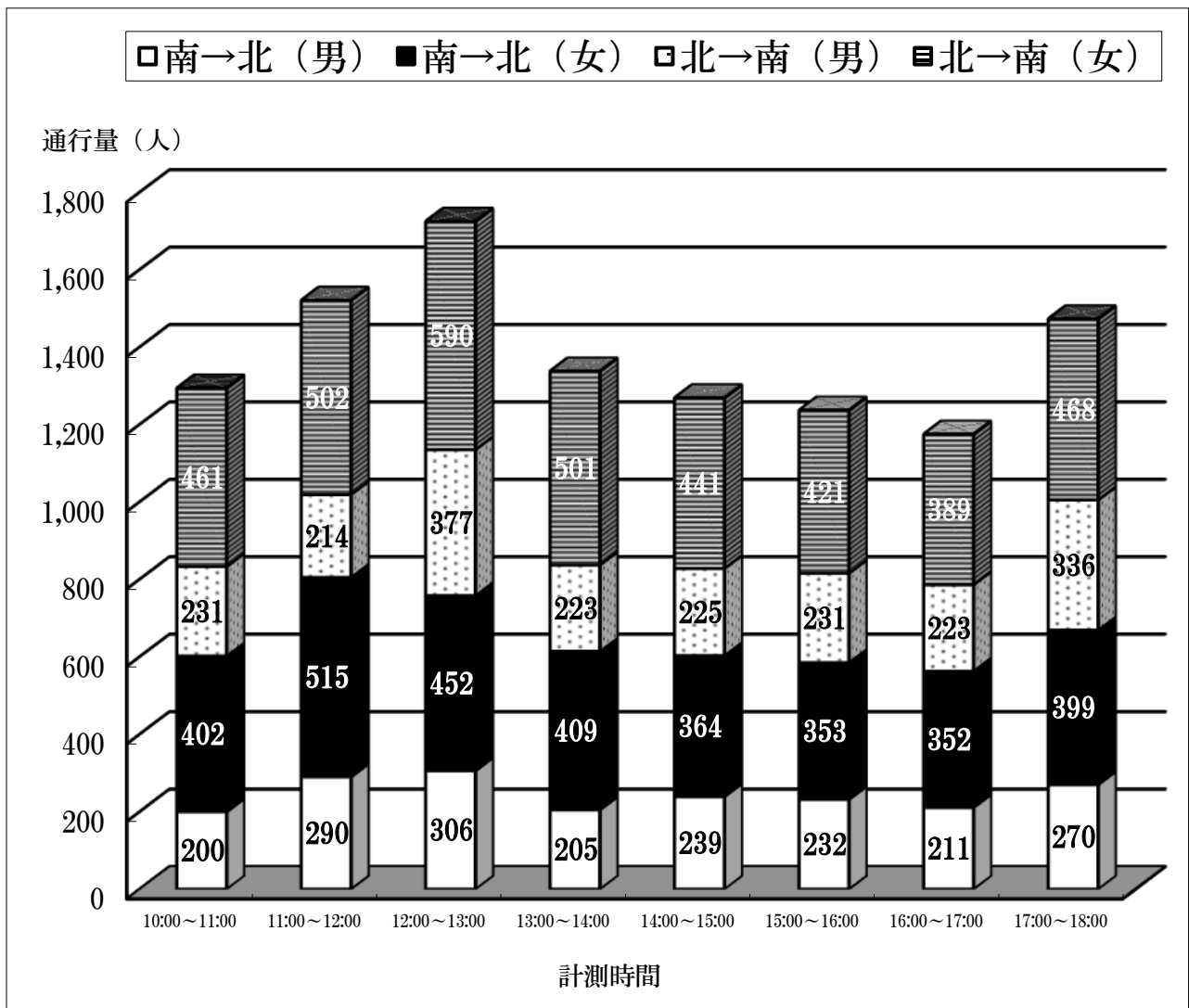
⑤ハマクロス411前 (日曜日)

調査日		9月3日(日)						合計
方向		南 → 北			北 → 南			
性別		男	女	計	男	女	計	
計測時間	10:00～11:00	216	273	489	186	248	434	923
	11:00～12:00	297	396	693	269	316	585	1,278
	12:00～13:00	296	404	700	300	379	679	1,379
	13:00～14:00	353	480	833	333	455	788	1,621
	14:00～15:00	269	433	702	261	393	654	1,356
	15:00～16:00	270	346	616	229	347	576	1,192
	16:00～17:00	169	245	414	207	244	451	865
	17:00～18:00	165	220	385	257	303	560	945
合計		2,035	2,797	4,832	2,042	2,685	4,727	9,559



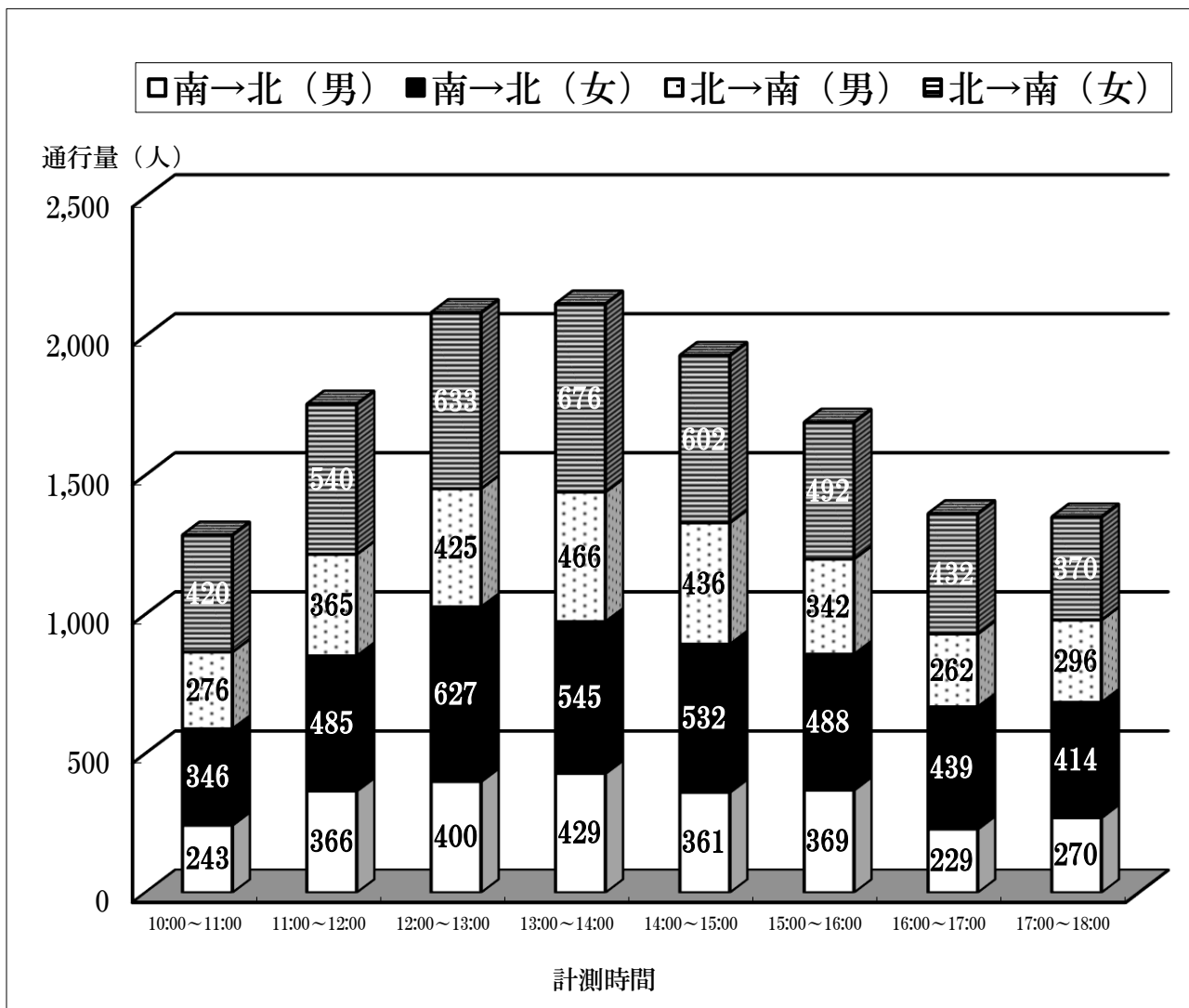
⑥市丸前 (平日)

調査日		9月1日(金)						合計
方向		北 → 南			南 → 北			
性別		男	女	計	男	女	計	
計測時間	10:00~11:00	231	461	692	200	402	602	1,294
	11:00~12:00	214	502	716	290	515	805	1,521
	12:00~13:00	377	590	967	306	452	758	1,725
	13:00~14:00	223	501	724	205	409	614	1,338
	14:00~15:00	225	441	666	239	364	603	1,269
	15:00~16:00	231	421	652	232	353	585	1,237
	16:00~17:00	223	389	612	211	352	563	1,175
	17:00~18:00	336	468	804	270	399	669	1,473
合計		2,060	3,773	5,833	1,953	3,246	5,199	11,032



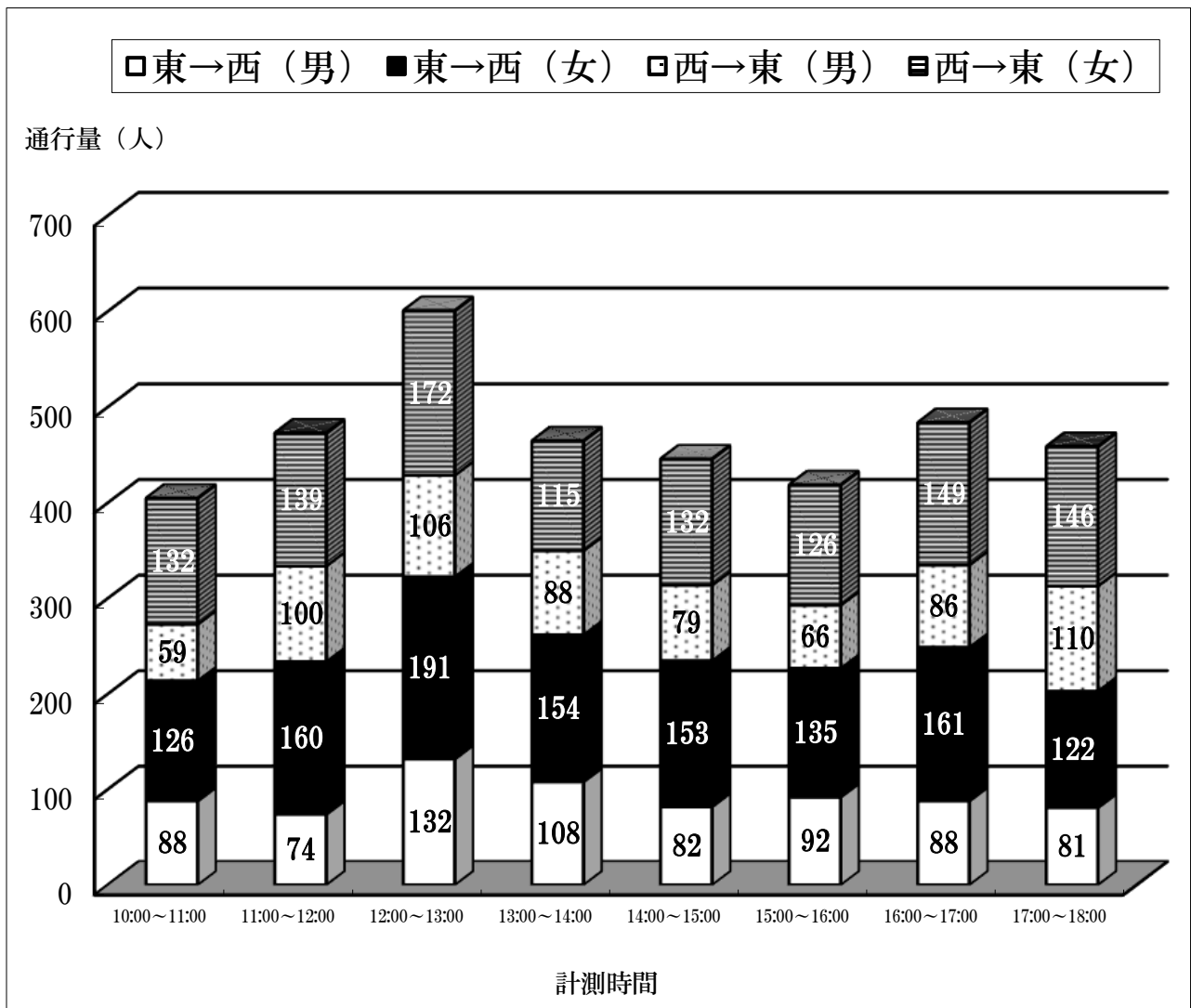
⑥市丸前 (日曜日)

調査日		9月3日(日)						合計
方向		北 → 南			南 → 北			
性別		男	女	計	男	女	計	
計測時間	10:00～11:00	276	420	696	243	346	589	1,285
	11:00～12:00	365	540	905	366	485	851	1,756
	12:00～13:00	425	633	1,058	400	627	1,027	2,085
	13:00～14:00	466	676	1,142	429	545	974	2,116
	14:00～15:00	436	602	1,038	361	532	893	1,931
	15:00～16:00	342	492	834	369	488	857	1,691
	16:00～17:00	262	432	694	229	439	668	1,362
	17:00～18:00	296	370	666	270	414	684	1,350
合計		2,868	4,165	7,033	2,667	3,876	6,543	13,576



⑦リフォーム・リリー前 (平日)

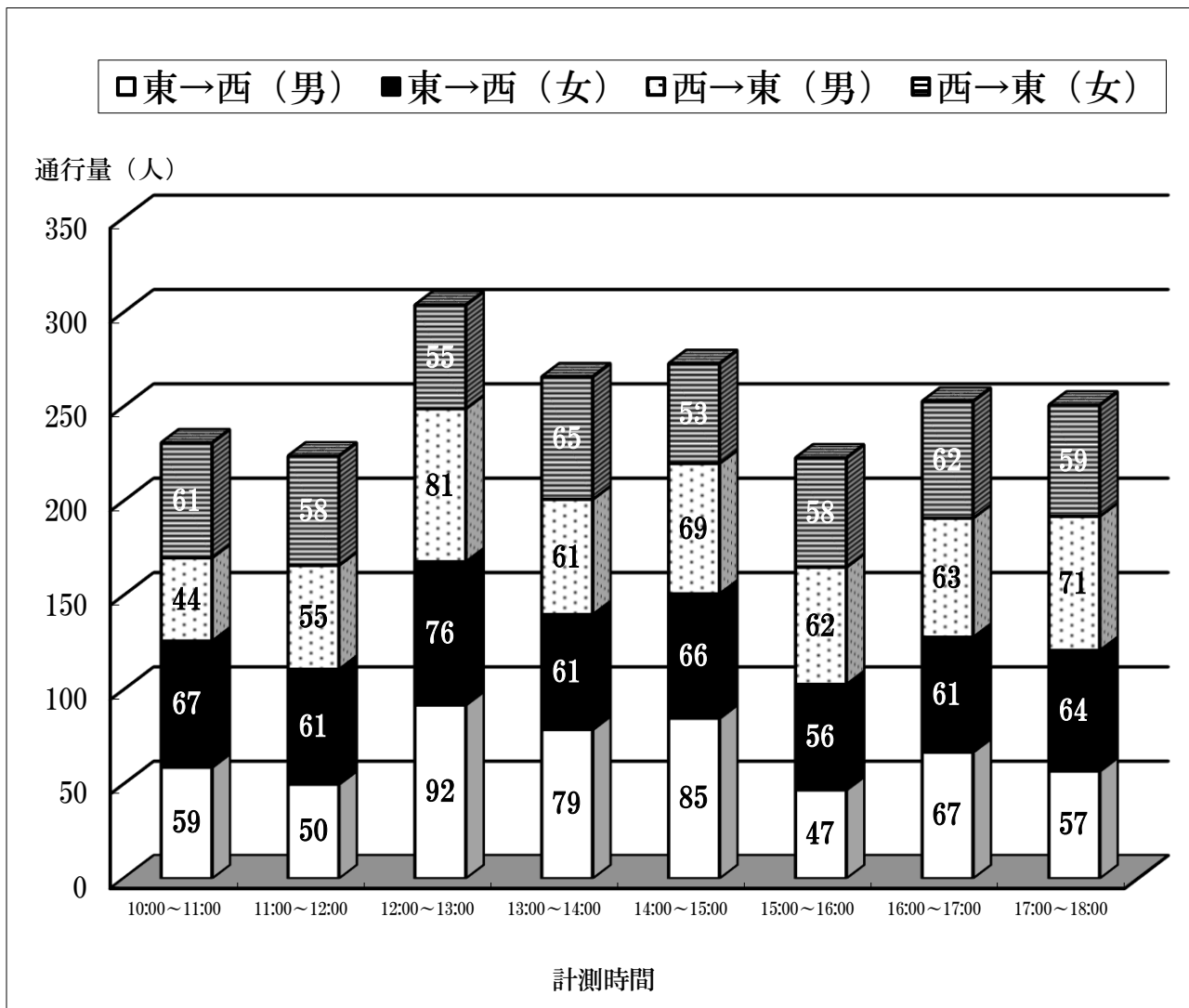
調査日		9月1日(金)						合計
方向		東 → 西			西 → 東			
性別		男	女	計	男	女	計	
計測時間	10:00～11:00	88	126	214	59	132	191	405
	11:00～12:00	74	160	234	100	139	239	473
	12:00～13:00	132	191	323	106	172	278	601
	13:00～14:00	108	154	262	88	115	203	465
	14:00～15:00	82	153	235	79	132	211	446
	15:00～16:00	92	135	227	66	126	192	419
	16:00～17:00	88	161	249	86	149	235	484
	17:00～18:00	81	122	203	110	146	256	459
合計		745	1,202	1,947	694	1,111	1,805	3,752





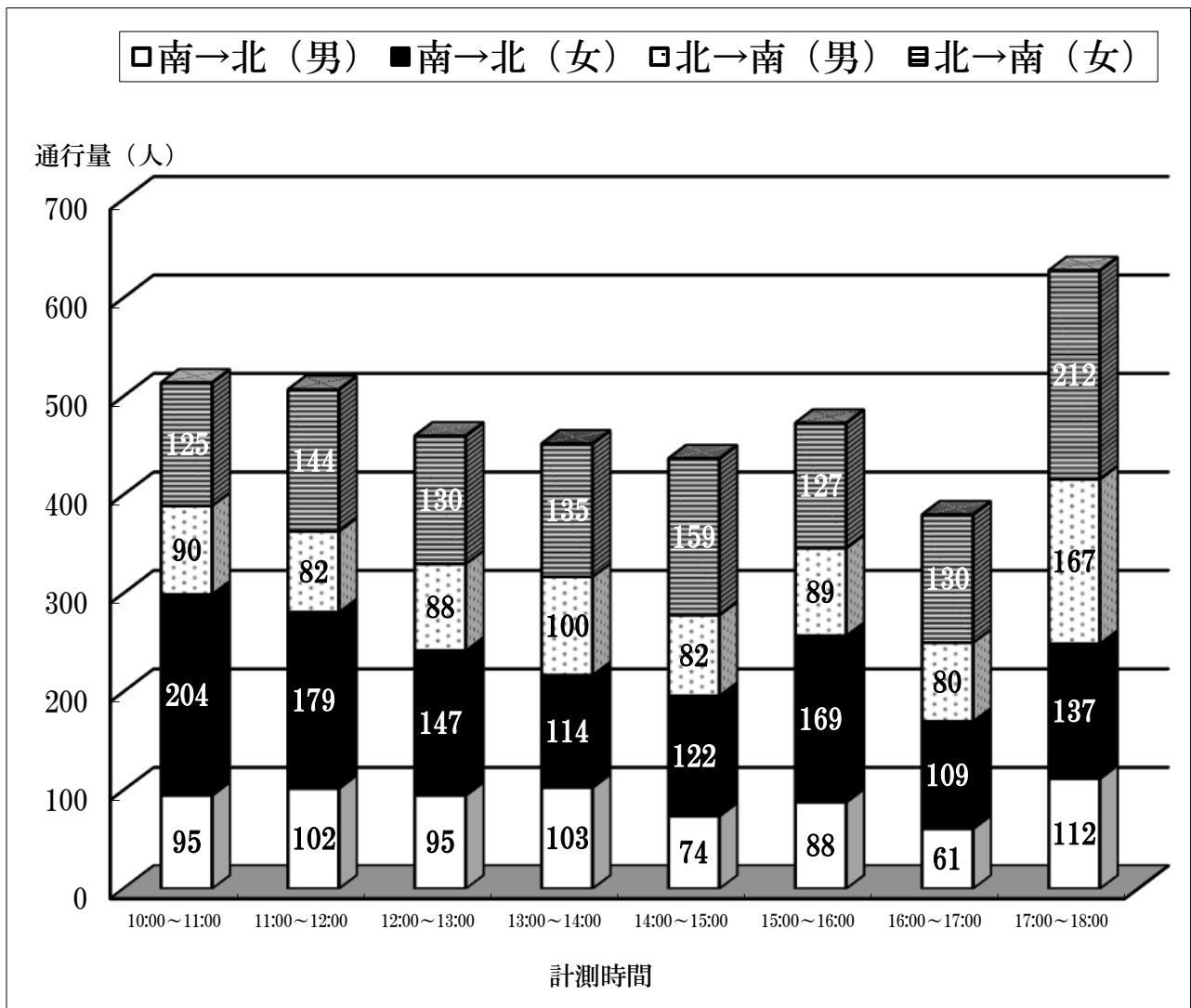
⑦リフォーム・リリー前 (日曜日)

調査日		9月3日(日)						合計
方向		東 → 西			西 → 東			
性別		男	女	計	男	女	計	
計測時間	10:00～11:00	59	67	126	44	61	105	231
	11:00～12:00	50	61	111	55	58	113	224
	12:00～13:00	92	76	168	81	55	136	304
	13:00～14:00	79	61	140	61	65	126	266
	14:00～15:00	85	66	151	69	53	122	273
	15:00～16:00	47	56	103	62	58	120	223
	16:00～17:00	67	61	128	63	62	125	253
	17:00～18:00	57	64	121	71	59	130	251
合計		536	512	1,048	506	471	977	2,025



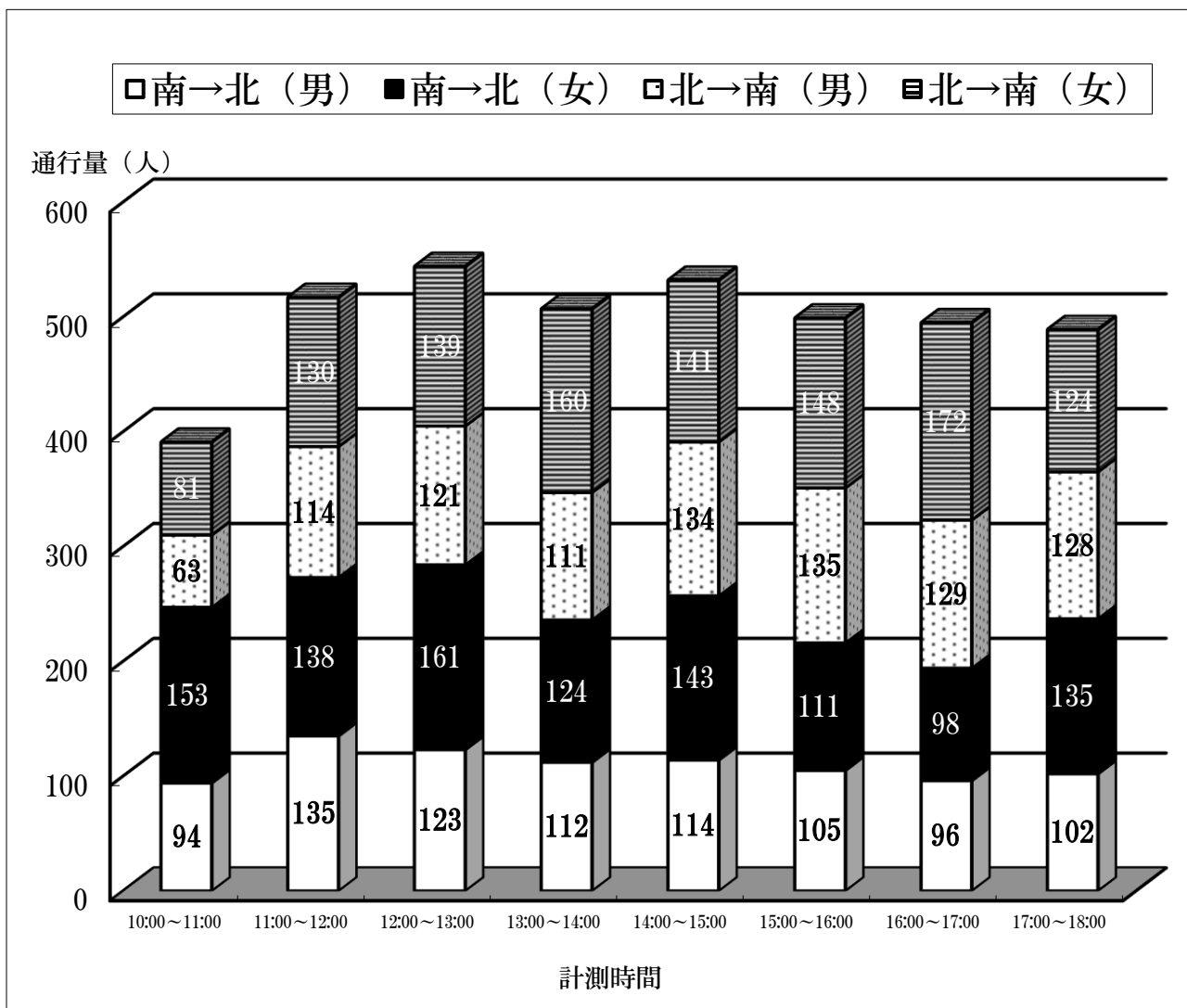
⑧十八親和銀行浜町支店横 (平日)

調査日		9月1日(金)						合計
方向		南 → 北			北 → 南			
性別		男	女	計	男	女	計	
計測時間	10:00~11:00	95	204	299	90	125	215	514
	11:00~12:00	102	179	281	82	144	226	507
	12:00~13:00	95	147	242	88	130	218	460
	13:00~14:00	103	114	217	100	135	235	452
	14:00~15:00	74	122	196	82	159	241	437
	15:00~16:00	88	169	257	89	127	216	473
	16:00~17:00	61	109	170	80	130	210	380
	17:00~18:00	112	137	249	167	212	379	628
合計		730	1,181	1,911	778	1,162	1,940	3,851



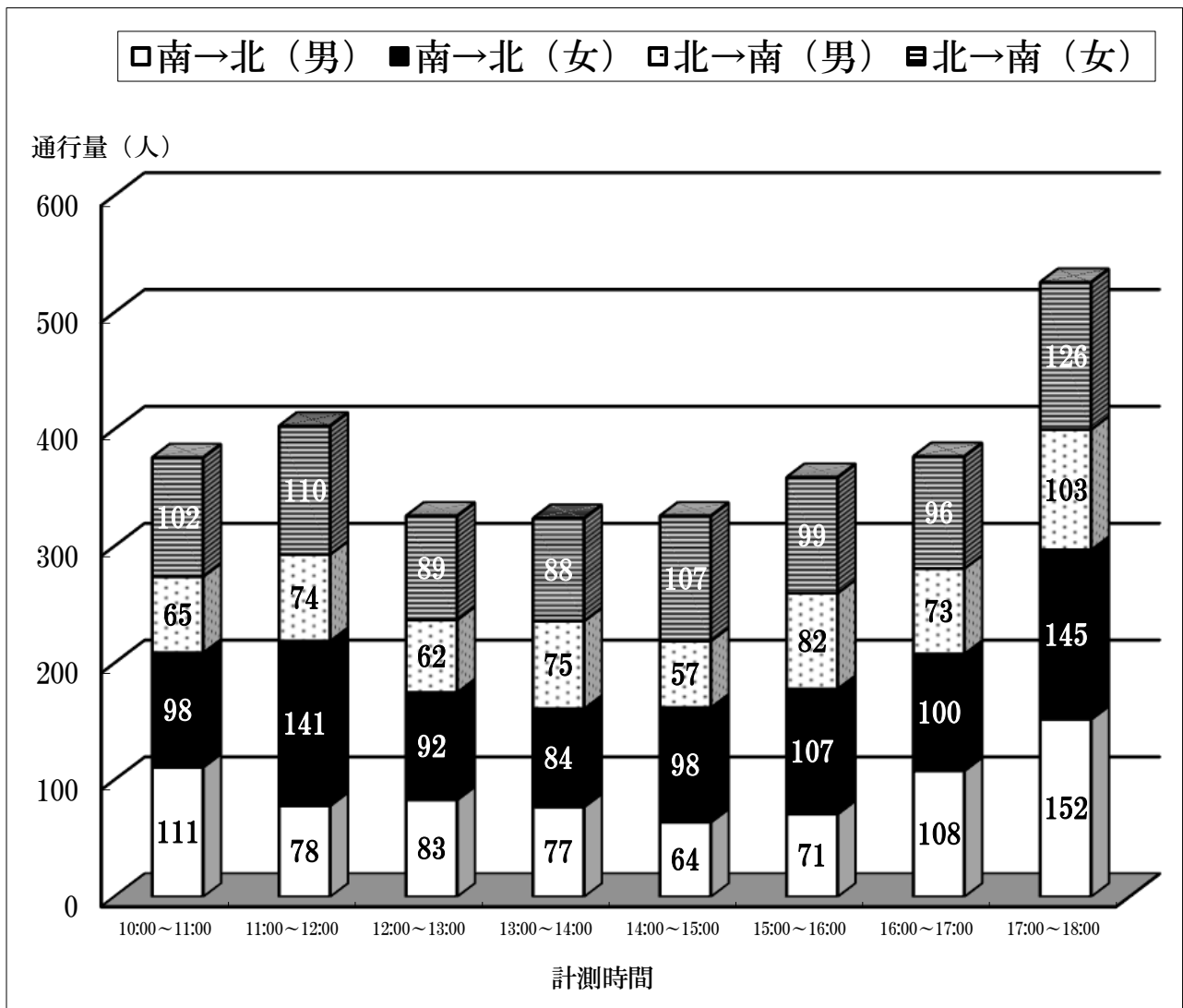
⑧十八親和銀行浜町支店横 (日曜日)

調査日		9月3日(日)						合計
方向		南 → 北			北 → 南			
性別		男	女	計	男	女	計	
計測時間	10:00~11:00	94	153	247	63	81	144	391
	11:00~12:00	135	138	273	114	130	244	517
	12:00~13:00	123	161	284	121	139	260	544
	13:00~14:00	112	124	236	111	160	271	507
	14:00~15:00	114	143	257	134	141	275	532
	15:00~16:00	105	111	216	135	148	283	499
	16:00~17:00	96	98	194	129	172	301	495
	17:00~18:00	102	135	237	128	124	252	489
合計		881	1,063	1,944	935	1,095	2,030	3,974



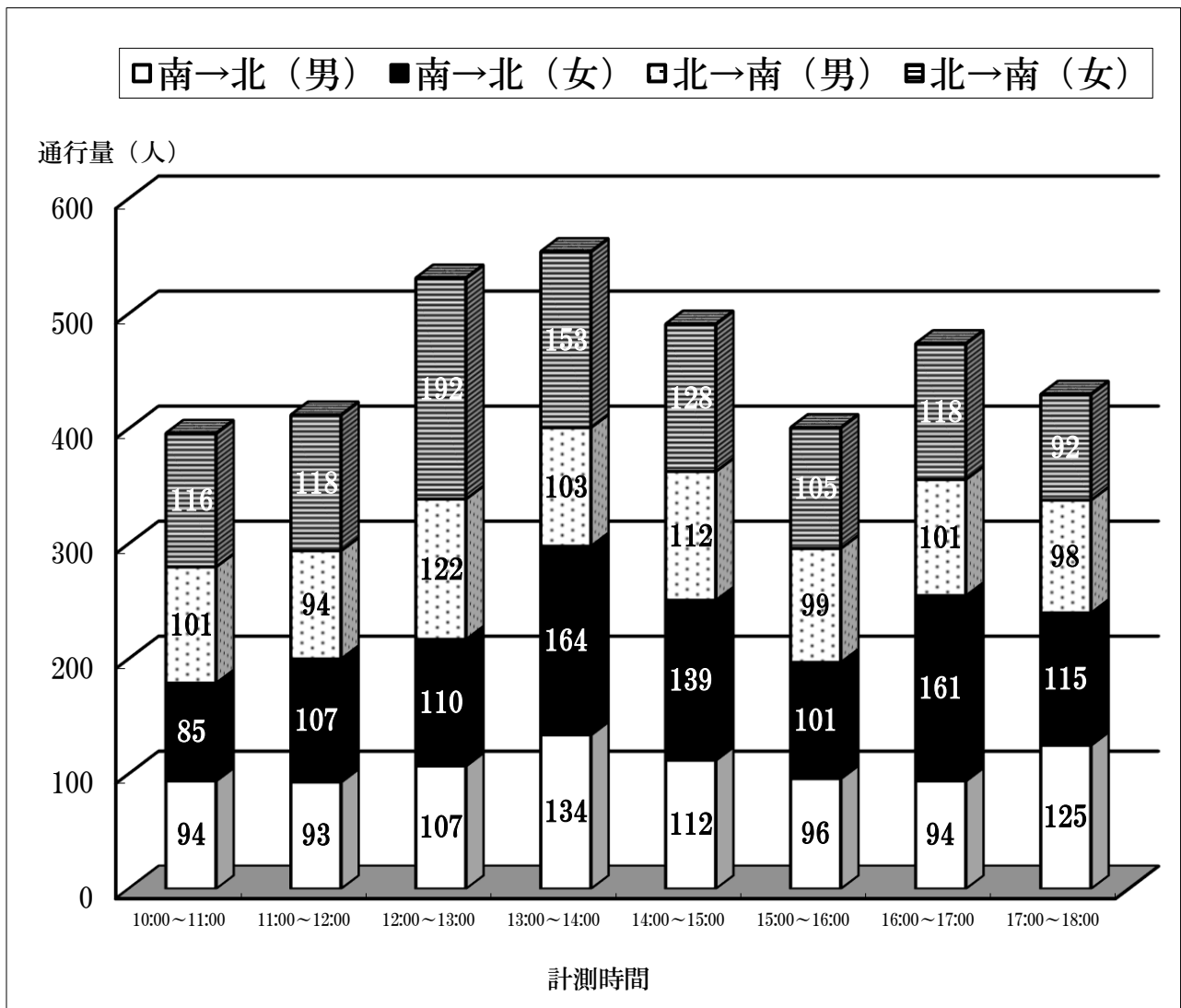
⑨多ら福 亜紗前 (平日)

調査日		9月1日(金)						合計
方向		北 → 南			南 → 北			
性別		男	女	計	男	女	計	
計測時間	10:00~11:00	65	102	167	111	98	209	376
	11:00~12:00	74	110	184	78	141	219	403
	12:00~13:00	62	89	151	83	92	175	326
	13:00~14:00	75	88	163	77	84	161	324
	14:00~15:00	57	107	164	64	98	162	326
	15:00~16:00	82	99	181	71	107	178	359
	16:00~17:00	73	96	169	108	100	208	377
	17:00~18:00	103	126	229	152	145	297	526
合計		591	817	1,408	744	865	1,609	3,017



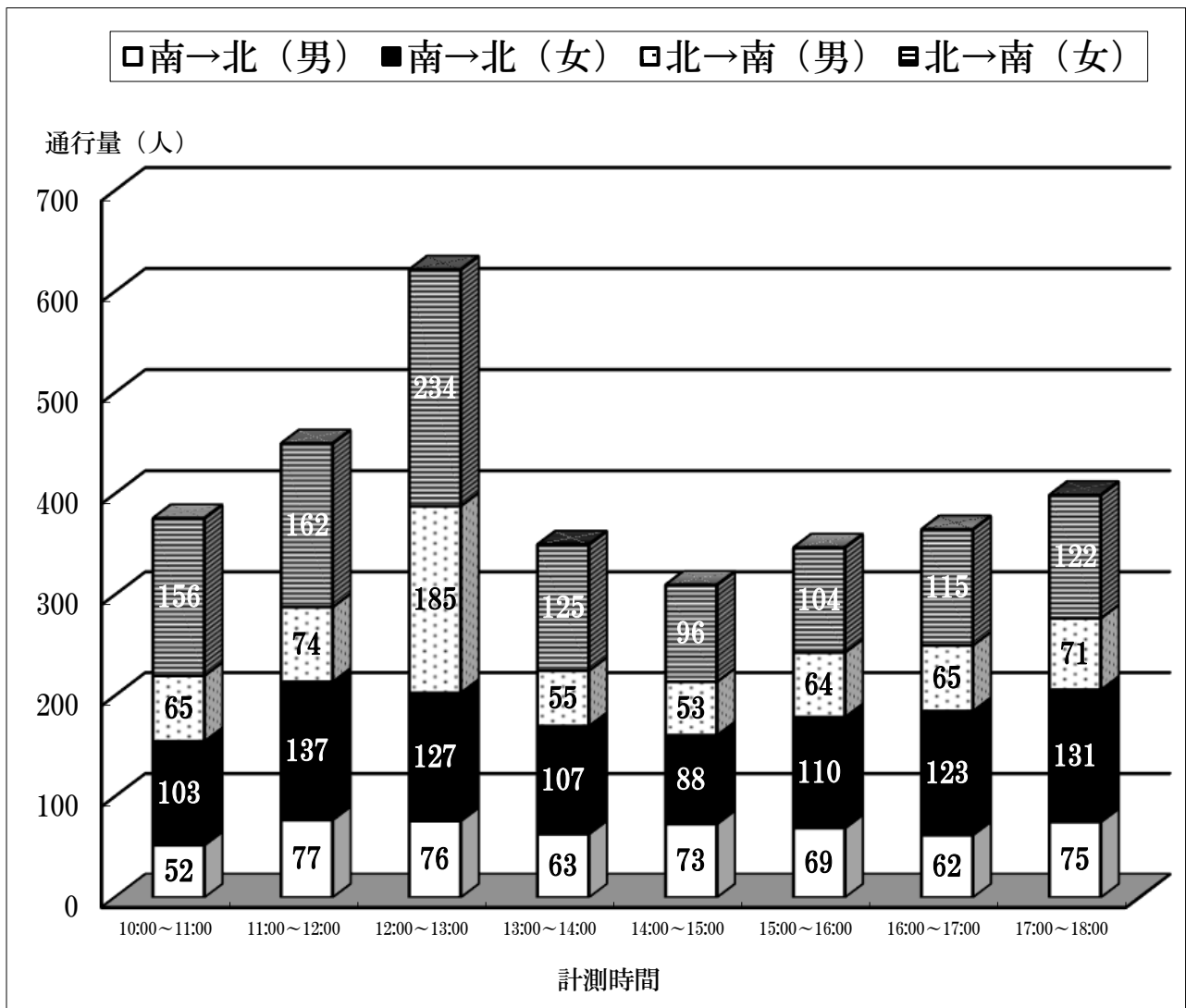
⑨多ら福 亜紗前 (日曜日)

調査日		9月3日(日)						合計
方向		北 → 南			南 → 北			
性別		男	女	計	男	女	計	
計測時間	10:00~11:00	101	116	217	94	85	179	396
	11:00~12:00	94	118	212	93	107	200	412
	12:00~13:00	122	192	314	107	110	217	531
	13:00~14:00	103	153	256	134	164	298	554
	14:00~15:00	112	128	240	112	139	251	491
	15:00~16:00	99	105	204	96	101	197	401
	16:00~17:00	101	118	219	94	161	255	474
	17:00~18:00	98	92	190	125	115	240	430
合計		830	1,022	1,852	855	982	1,837	3,689



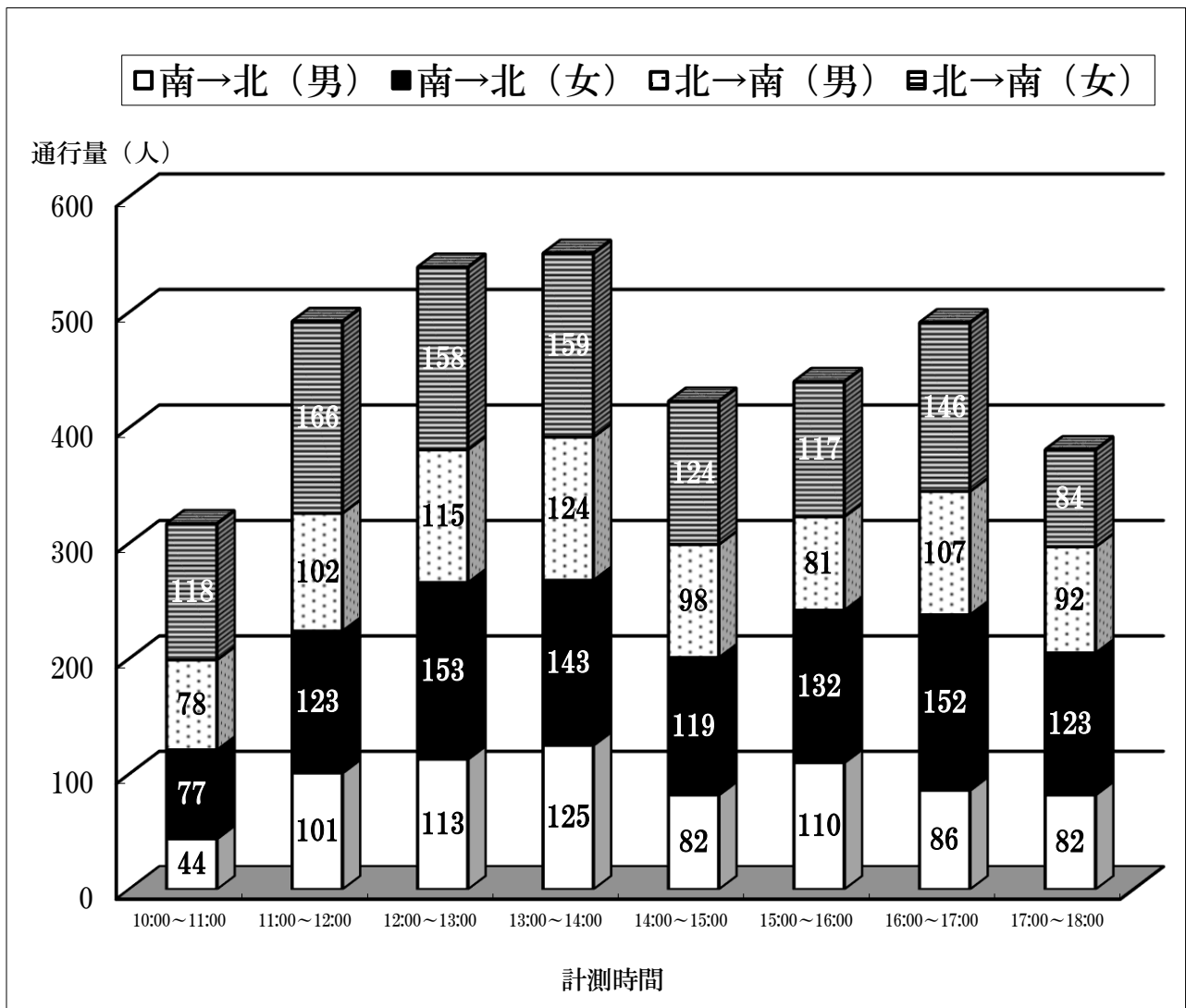
⑩ニューヨーク堂前 (平日)

調査日		9月1日(金)						合計
方向		南 → 北			北 → 南			
性別		男	女	計	男	女	計	
計測時間	10:00~11:00	52	103	155	65	156	221	376
	11:00~12:00	77	137	214	74	162	236	450
	12:00~13:00	76	127	203	185	234	419	622
	13:00~14:00	63	107	170	55	125	180	350
	14:00~15:00	73	88	161	53	96	149	310
	15:00~16:00	69	110	179	64	104	168	347
	16:00~17:00	62	123	185	65	115	180	365
	17:00~18:00	75	131	206	71	122	193	399
合計		547	926	1,473	632	1,114	1,746	3,219



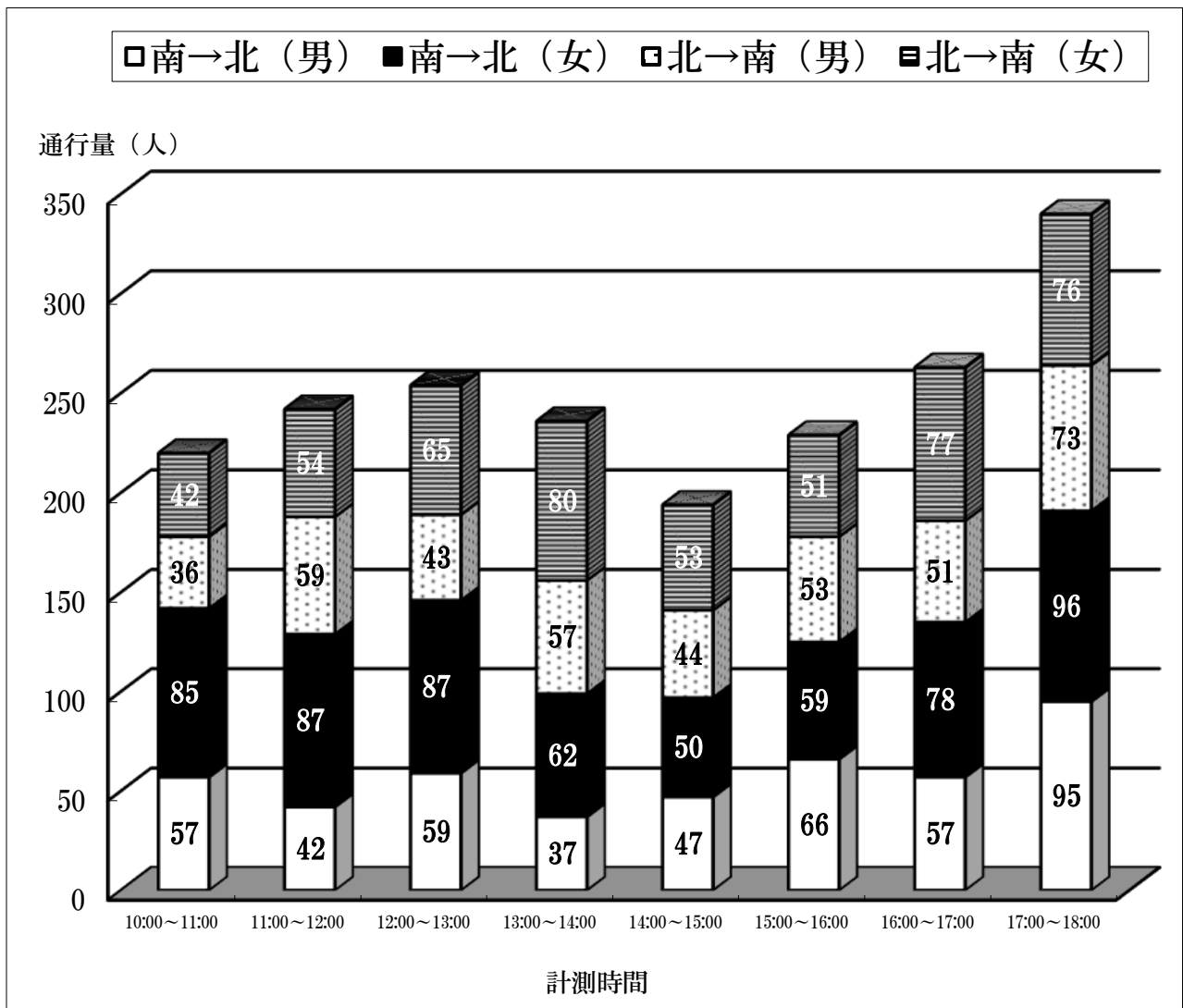
⑩ニューヨーク堂前 (日曜日)

調査日		9月3日(日)						合計
方向		南 → 北			北 → 南			
性別		男	女	計	男	女	計	
計測時間	10:00~11:00	44	77	121	78	118	196	317
	11:00~12:00	101	123	224	102	166	268	492
	12:00~13:00	113	153	266	115	158	273	539
	13:00~14:00	125	143	268	124	159	283	551
	14:00~15:00	82	119	201	98	124	222	423
	15:00~16:00	110	132	242	81	117	198	440
	16:00~17:00	86	152	238	107	146	253	491
	17:00~18:00	82	123	205	92	84	176	381
合計		743	1,022	1,765	797	1,072	1,869	3,634



⑪セブンイレブン銅座町店前 (平日)

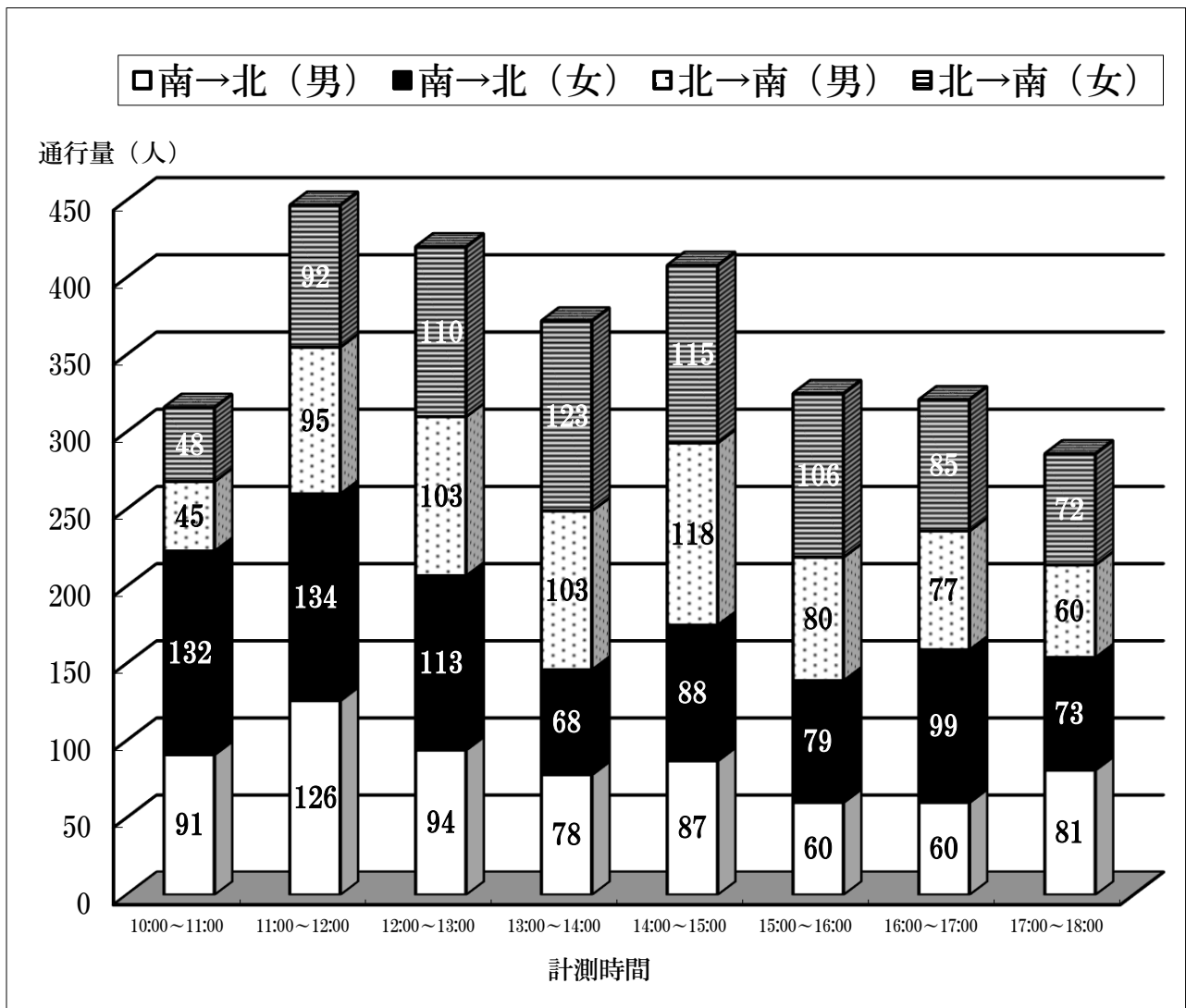
調査日		9月1日(金)						合計
方向		北 → 南			南 → 北			
性別		男	女	計	男	女	計	
計測時間	10:00～11:00	36	42	78	57	85	142	220
	11:00～12:00	59	54	113	42	87	129	242
	12:00～13:00	43	65	108	59	87	146	254
	13:00～14:00	57	80	137	37	62	99	236
	14:00～15:00	44	53	97	47	50	97	194
	15:00～16:00	53	51	104	66	59	125	229
	16:00～17:00	51	77	128	57	78	135	263
	17:00～18:00	73	76	149	95	96	191	340
合計		416	498	914	460	604	1,064	1,978





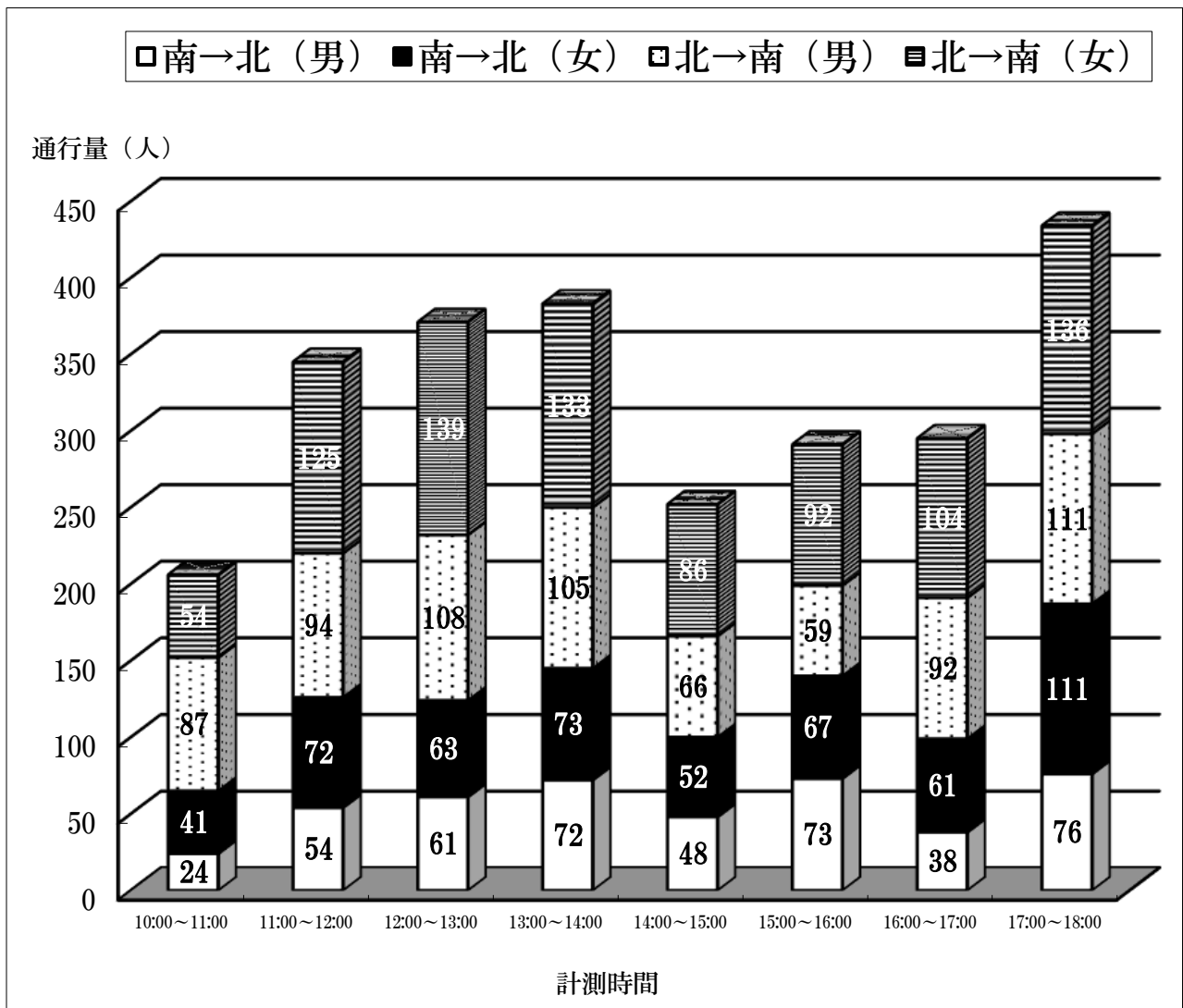
⑪セブンイレブン銅座町店前 (日曜日)

調査日		9月3日(日)						合計
方向		北 → 南			南 → 北			
性別		男	女	計	男	女	計	
計測時間	10:00～11:00	45	48	93	91	132	223	316
	11:00～12:00	95	92	187	126	134	260	447
	12:00～13:00	103	110	213	94	113	207	420
	13:00～14:00	103	123	226	78	68	146	372
	14:00～15:00	118	115	233	87	88	175	408
	15:00～16:00	80	106	186	60	79	139	325
	16:00～17:00	77	85	162	60	99	159	321
	17:00～18:00	60	72	132	81	73	154	286
合計		681	751	1,432	677	786	1,463	2,895



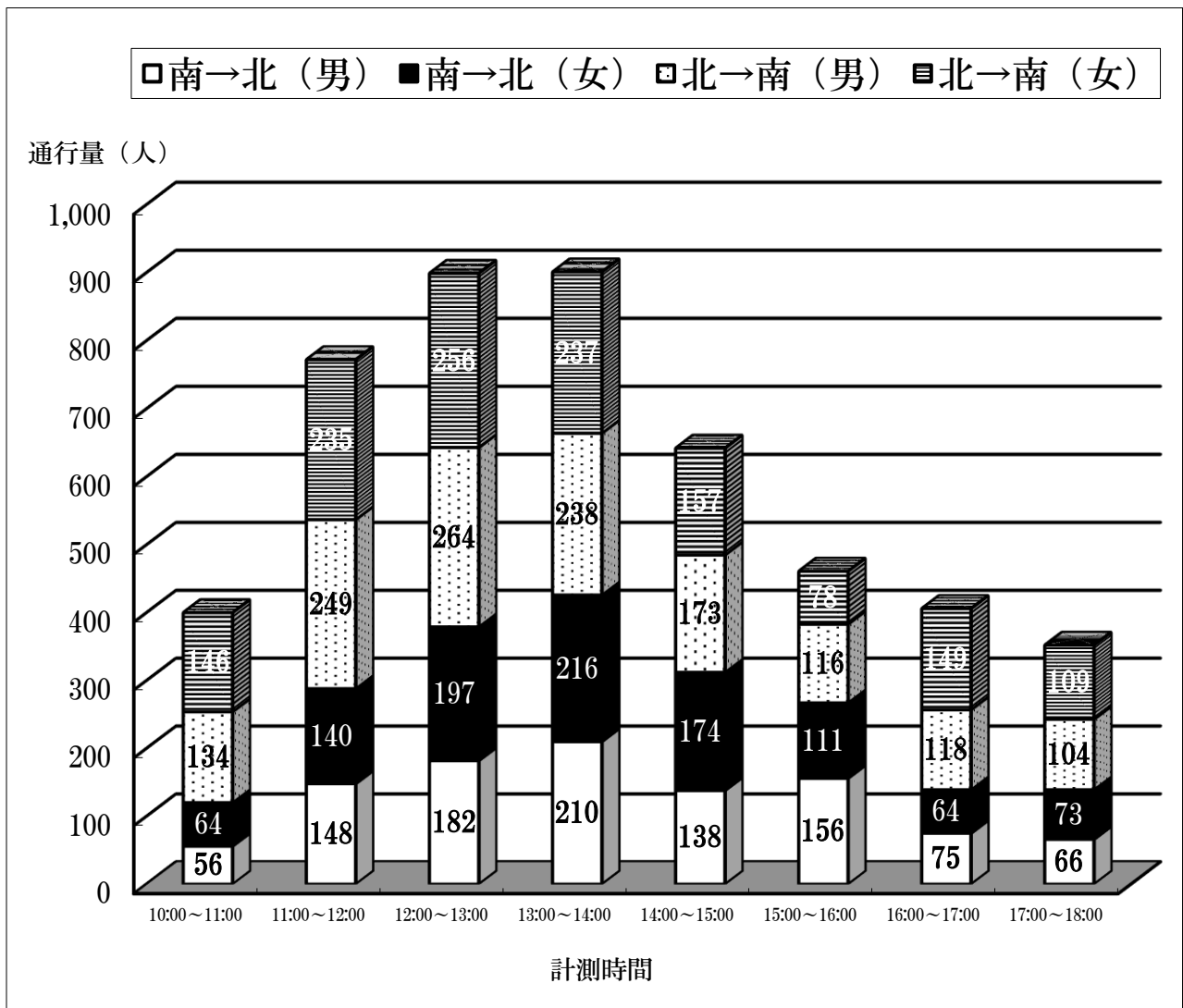
⑫新地橋上 (平日)

調査日		9月1日(金)						合計
方向		北 → 南			南 → 北			
性別		男	女	計	男	女	計	
計測時間	10:00~11:00	87	54	141	24	41	65	206
	11:00~12:00	94	125	219	54	72	126	345
	12:00~13:00	108	139	247	61	63	124	371
	13:00~14:00	105	133	238	72	73	145	383
	14:00~15:00	66	86	152	48	52	100	252
	15:00~16:00	59	92	151	73	67	140	291
	16:00~17:00	92	104	196	38	61	99	295
	17:00~18:00	111	136	247	76	111	187	434
合計		722	869	1,591	446	540	986	2,577



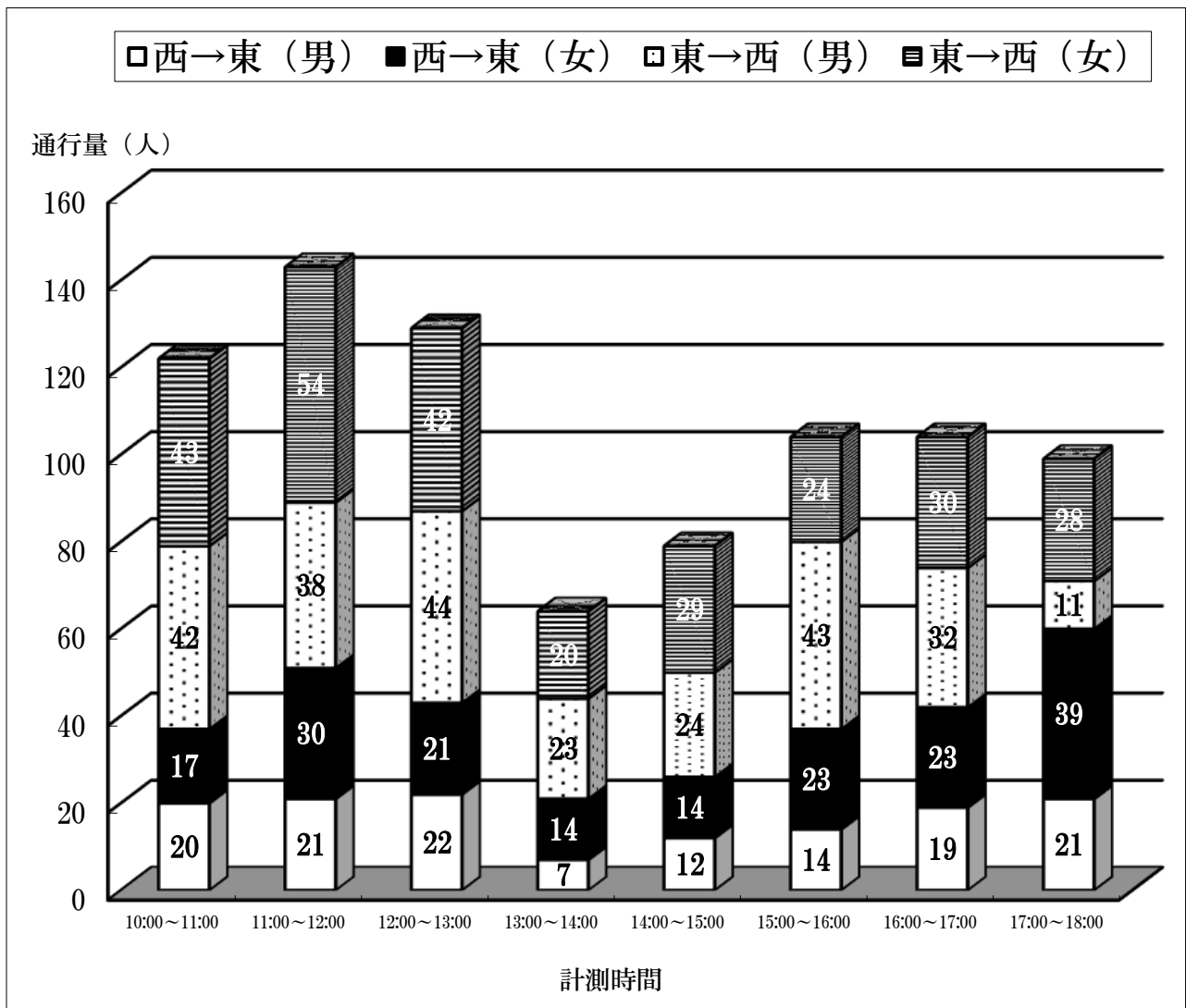
⑫新地橋上 (日曜日)

調査日		9月3日(日)						合計
方向		北 → 南			南 → 北			
性別		男	女	計	男	女	計	
計測時間	10:00~11:00	134	146	280	56	64	120	400
	11:00~12:00	249	235	484	148	140	288	772
	12:00~13:00	264	256	520	182	197	379	899
	13:00~14:00	238	237	475	210	216	426	901
	14:00~15:00	173	157	330	138	174	312	642
	15:00~16:00	116	78	194	156	111	267	461
	16:00~17:00	118	149	267	75	64	139	406
	17:00~18:00	104	109	213	66	73	139	352
合計		1,396	1,367	2,763	1,031	1,039	2,070	4,833



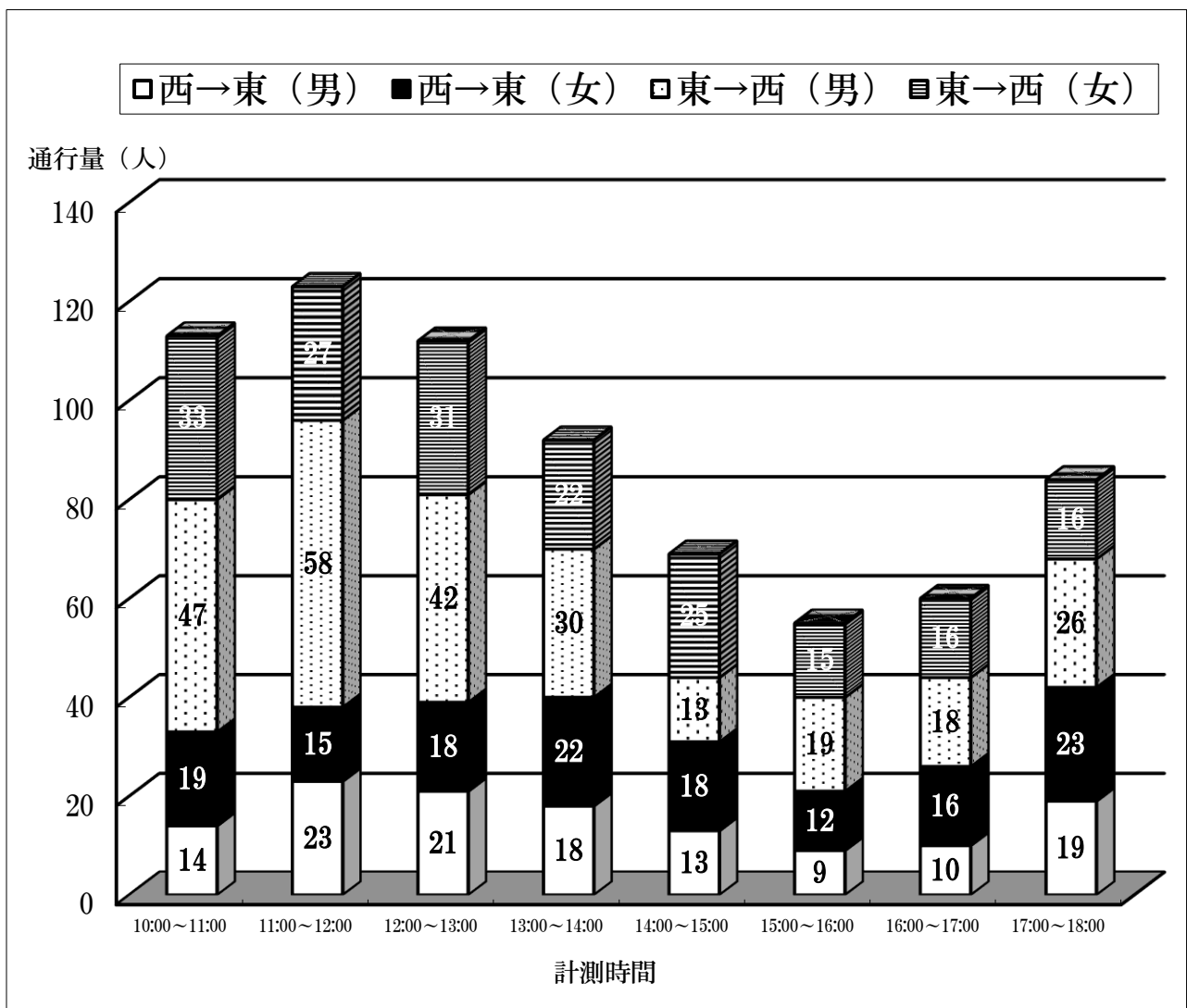
⑬十八親和銀行広馬場ATMコーナー横 (平日)

調査日		9月1日(金)						合計
方向		西 → 東			東 → 西			
性別		男	女	計	男	女	計	
計測時間	10:00~11:00	20	17	37	42	43	85	122
	11:00~12:00	21	30	51	38	54	92	143
	12:00~13:00	22	21	43	44	42	86	129
	13:00~14:00	7	14	21	23	20	43	64
	14:00~15:00	12	14	26	24	29	53	79
	15:00~16:00	14	23	37	43	24	67	104
	16:00~17:00	19	23	42	32	30	62	104
	17:00~18:00	21	39	60	11	28	39	99
合計		136	181	317	257	270	527	844



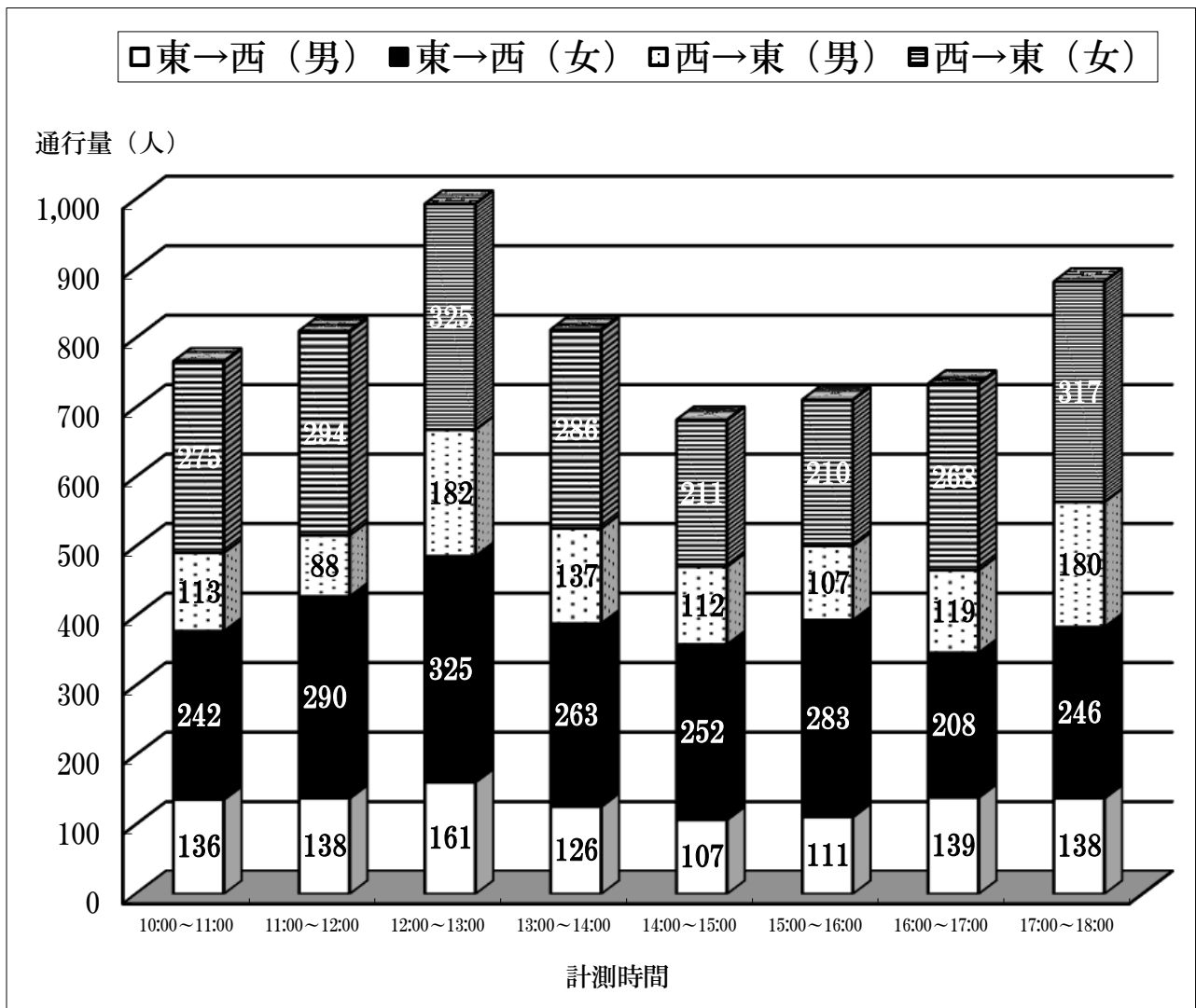
⑬十八親和銀行広馬場ATMコーナー横 (日曜日)

調査日		9月3日(日)					合計	
方向		西 → 東			東 → 西			
性別		男	女	計	男	女		計
計測時間	10:00~11:00	14	19	33	47	33	80	113
	11:00~12:00	23	15	38	58	27	85	123
	12:00~13:00	21	18	39	42	31	73	112
	13:00~14:00	18	22	40	30	22	52	92
	14:00~15:00	13	18	31	13	25	38	69
	15:00~16:00	9	12	21	19	15	34	55
	16:00~17:00	10	16	26	18	16	34	60
	17:00~18:00	19	23	42	26	16	42	84
合計		127	143	270	253	185	438	708



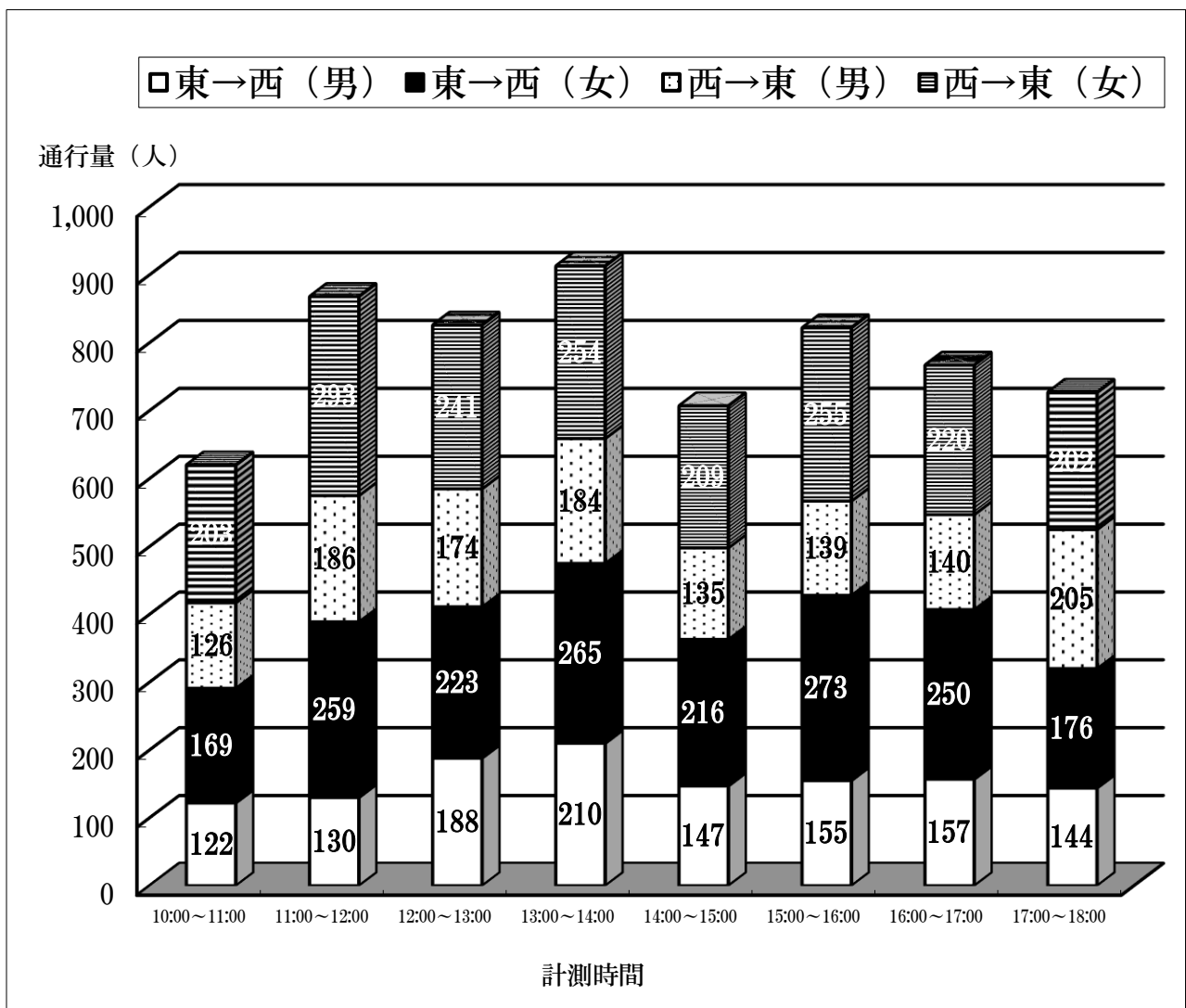
⑭井上鯨肉店横 (平日)

調査日		9月1日(金)						合計
方向		東 → 西			西 → 東			
性別		男	女	計	男	女	計	
計測時間	10:00~11:00	136	242	378	113	275	388	766
	11:00~12:00	138	290	428	88	294	382	810
	12:00~13:00	161	325	486	182	325	507	993
	13:00~14:00	126	263	389	137	286	423	812
	14:00~15:00	107	252	359	112	211	323	682
	15:00~16:00	111	283	394	107	210	317	711
	16:00~17:00	139	208	347	119	268	387	734
	17:00~18:00	138	246	384	180	317	497	881
合計		1,056	2,109	3,165	1,038	2,186	3,224	6,389



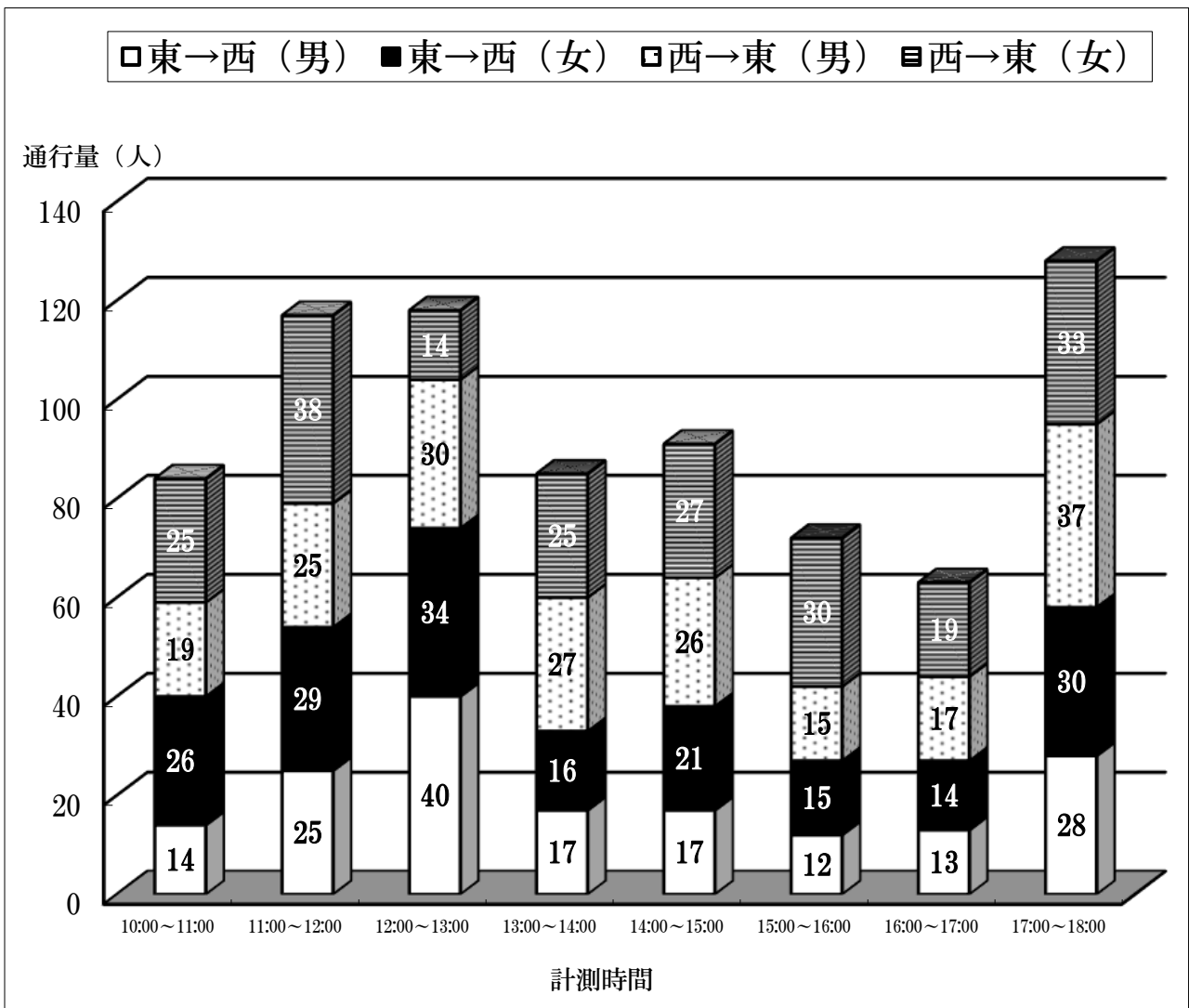
⑭井上鯨肉店横 (日曜日)

調査日		9月3日(日)						合計
方向		東 → 西			西 → 東			
性別		男	女	計	男	女	計	
計測時間	10:00~11:00	122	169	291	126	203	329	620
	11:00~12:00	130	259	389	186	293	479	868
	12:00~13:00	188	223	411	174	241	415	826
	13:00~14:00	210	265	475	184	254	438	913
	14:00~15:00	147	216	363	135	209	344	707
	15:00~16:00	155	273	428	139	255	394	822
	16:00~17:00	157	250	407	140	220	360	767
	17:00~18:00	144	176	320	205	202	407	727
合計		1,253	1,831	3,084	1,289	1,877	3,166	6,250



⑮月香園前 (平日)

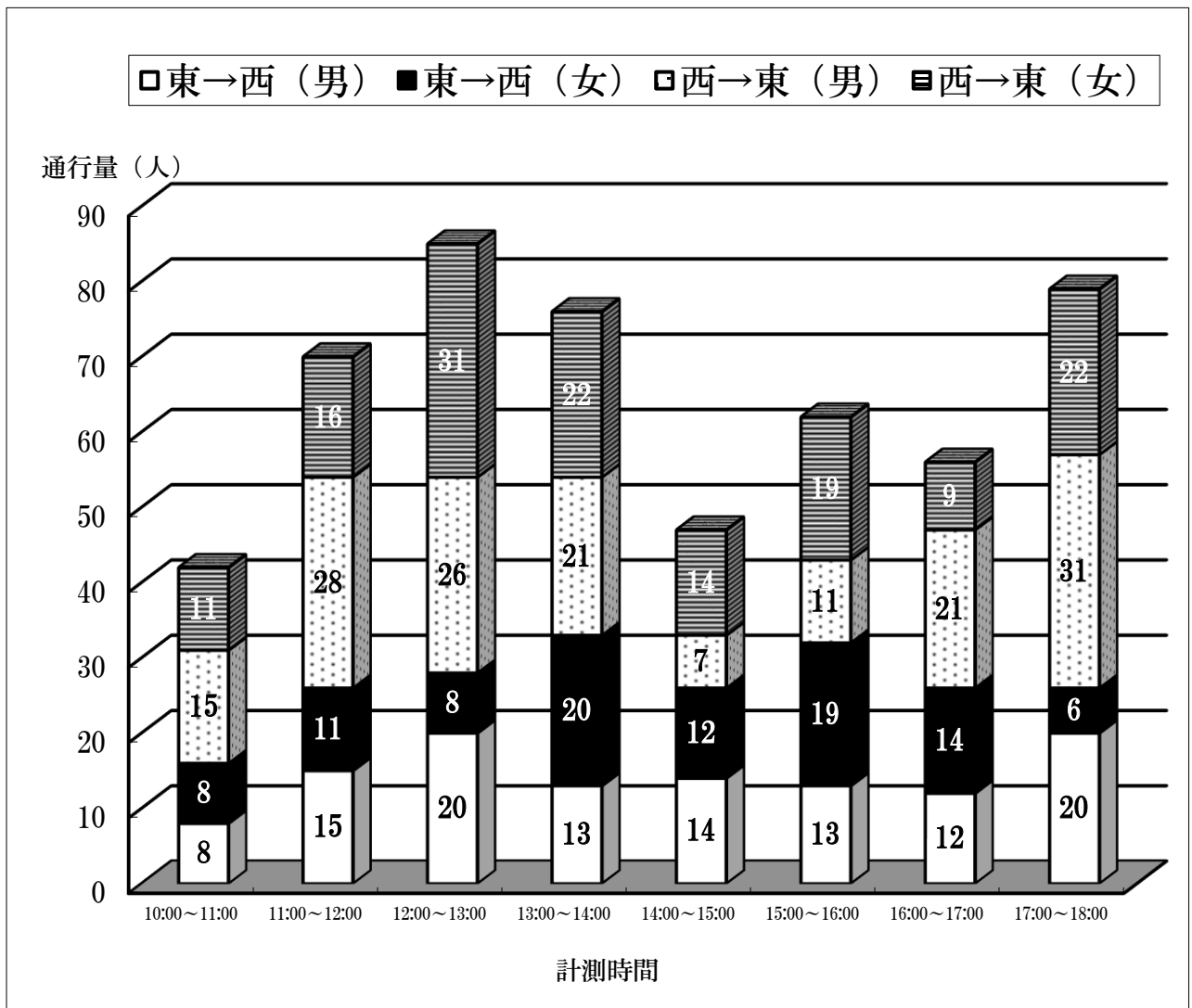
調査日		9月1日(金)						合計
方向		東 → 西			西 → 東			
性別		男	女	計	男	女	計	
計測時間	10:00~11:00	14	26	40	19	25	44	84
	11:00~12:00	25	29	54	25	38	63	117
	12:00~13:00	40	34	74	30	14	44	118
	13:00~14:00	17	16	33	27	25	52	85
	14:00~15:00	17	21	38	26	27	53	91
	15:00~16:00	12	15	27	15	30	45	72
	16:00~17:00	13	14	27	17	19	36	63
	17:00~18:00	28	30	58	37	33	70	128
合計		166	185	351	196	211	407	758





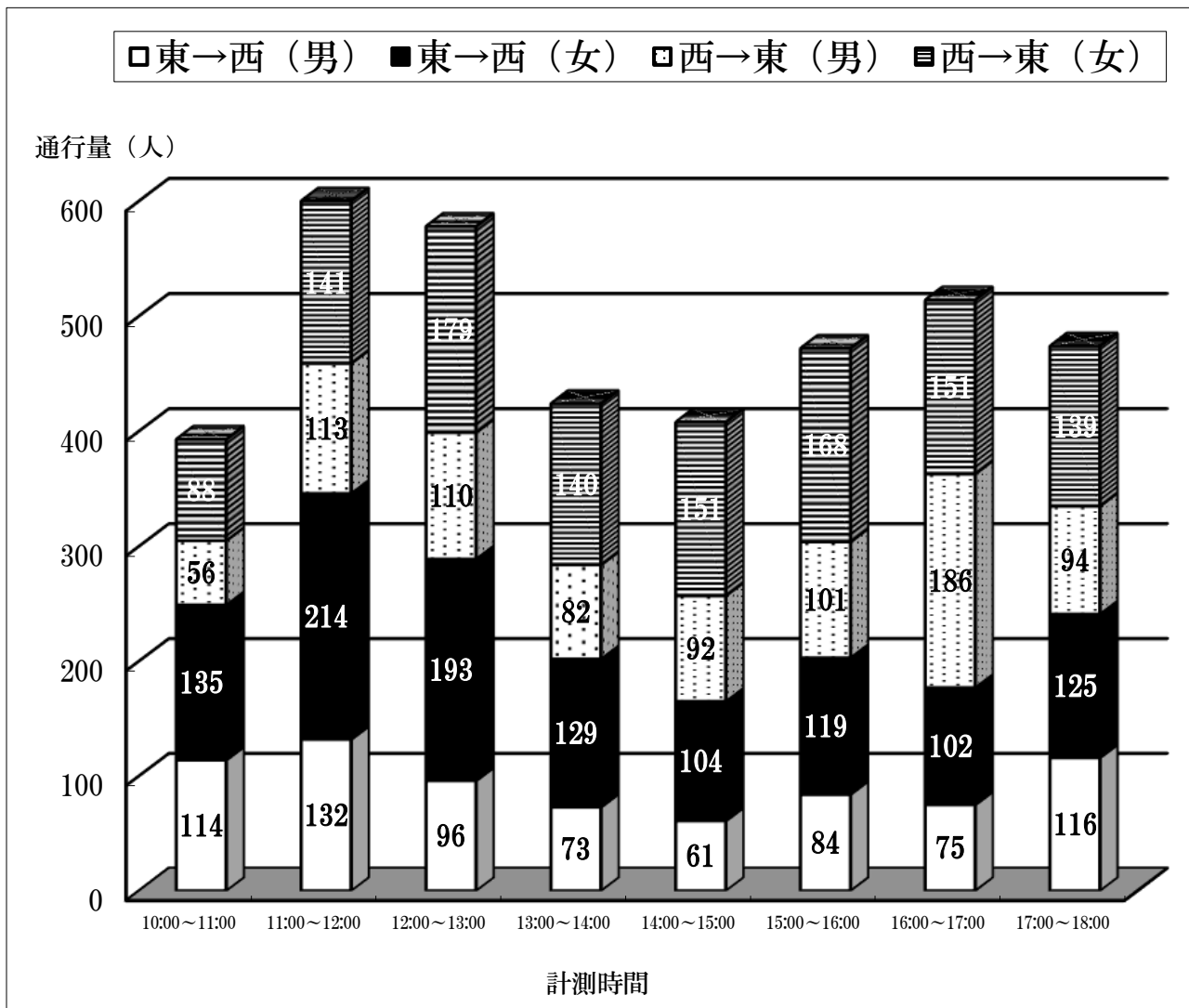
⑮月香園前 (日曜日)

調査日		9月3日(日)					合計	
方向		東 → 西			西 → 東			
性別		男	女	計	男	女		計
計測時間	10:00~11:00	8	8	16	15	11	26	42
	11:00~12:00	15	11	26	28	16	44	70
	12:00~13:00	20	8	28	26	31	57	85
	13:00~14:00	13	20	33	21	22	43	76
	14:00~15:00	14	12	26	7	14	21	47
	15:00~16:00	13	19	32	11	19	30	62
	16:00~17:00	12	14	26	21	9	30	56
	17:00~18:00	20	6	26	31	22	53	79
合計		115	98	213	160	144	304	517



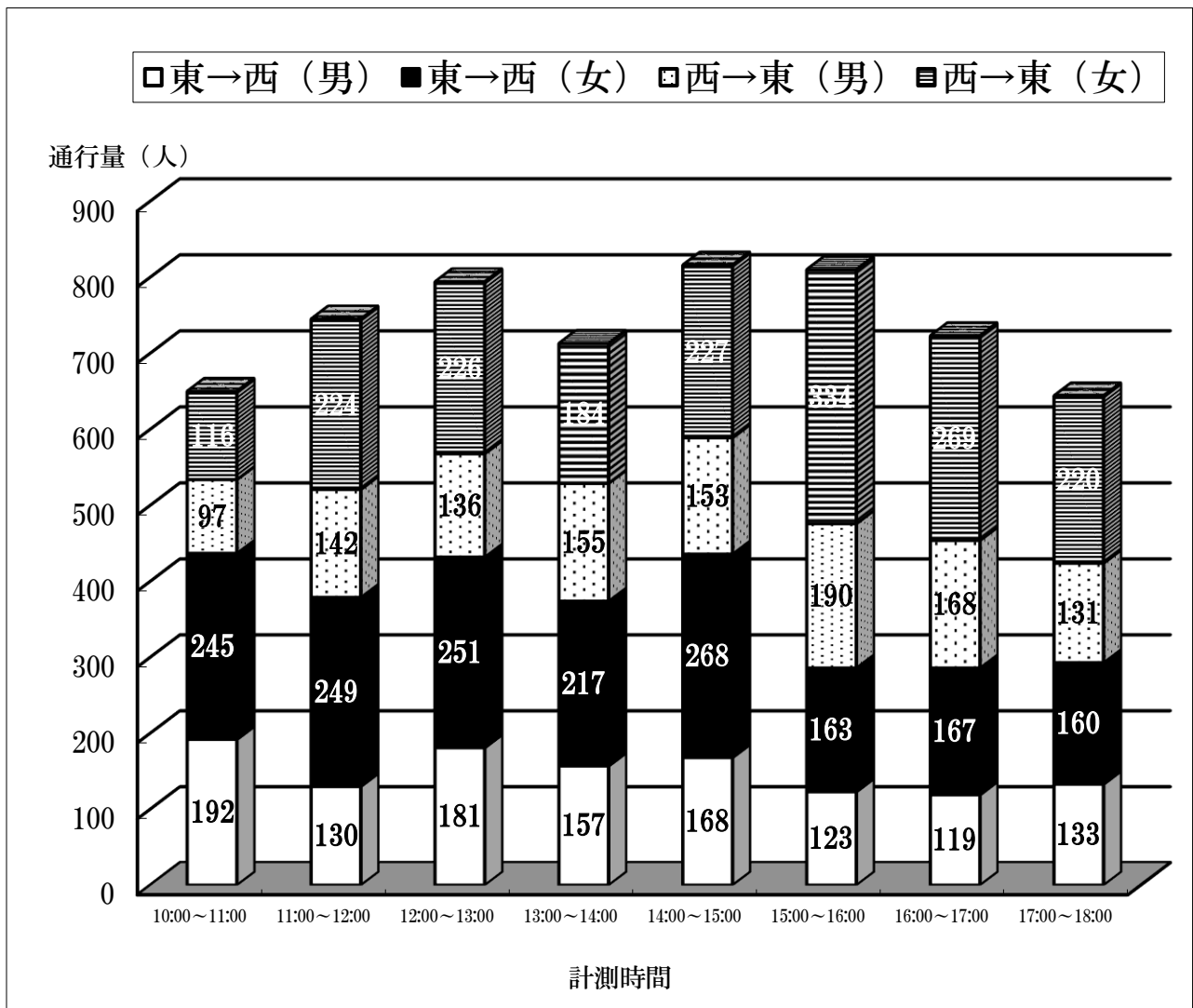
⑩ゆめタウン夢彩都前 (平日)

調査日		9月1日(金)						合計
方向		西 → 東			東 → 西			
性別		男	女	計	男	女	計	
計測時間	10:00~11:00	56	88	144	114	135	249	393
	11:00~12:00	113	141	254	132	214	346	600
	12:00~13:00	110	179	289	96	193	289	578
	13:00~14:00	82	140	222	73	129	202	424
	14:00~15:00	92	151	243	61	104	165	408
	15:00~16:00	101	168	269	84	119	203	472
	16:00~17:00	186	151	337	75	102	177	514
	17:00~18:00	94	139	233	116	125	241	474
合計		834	1,157	1,991	751	1,121	1,872	3,863



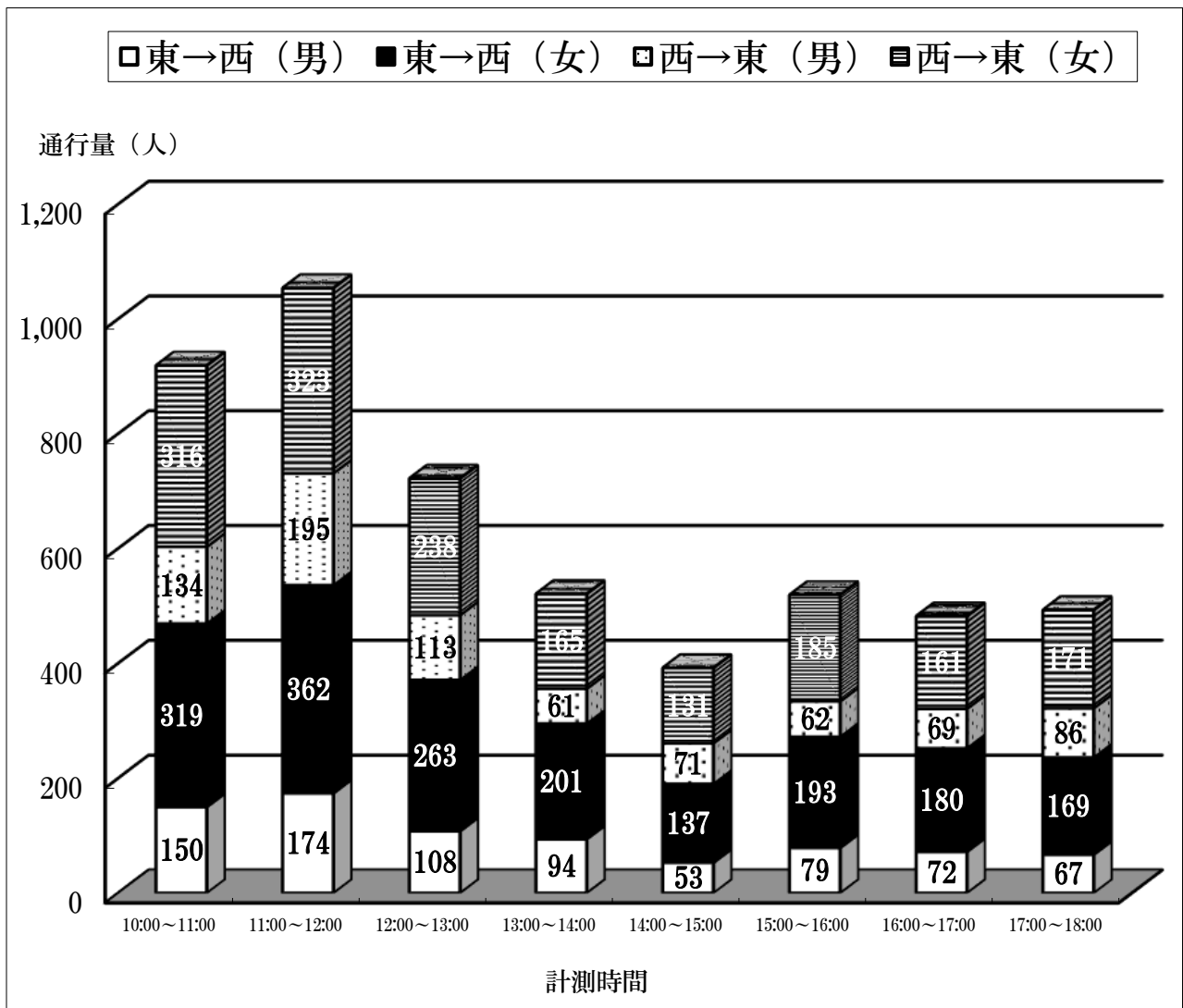
⑩ゆめタウン夢彩都前 (日曜日)

調査日		9月3日(日)						合計
方向		西 → 東			東 → 西			
性別		男	女	計	男	女	計	
計測時間	10:00~11:00	97	116	213	192	245	437	650
	11:00~12:00	142	224	366	130	249	379	745
	12:00~13:00	136	226	362	181	251	432	794
	13:00~14:00	155	184	339	157	217	374	713
	14:00~15:00	153	227	380	168	268	436	816
	15:00~16:00	190	334	524	123	163	286	810
	16:00~17:00	168	269	437	119	167	286	723
	17:00~18:00	131	220	351	133	160	293	644
合計		1,172	1,800	2,972	1,203	1,720	2,923	5,895



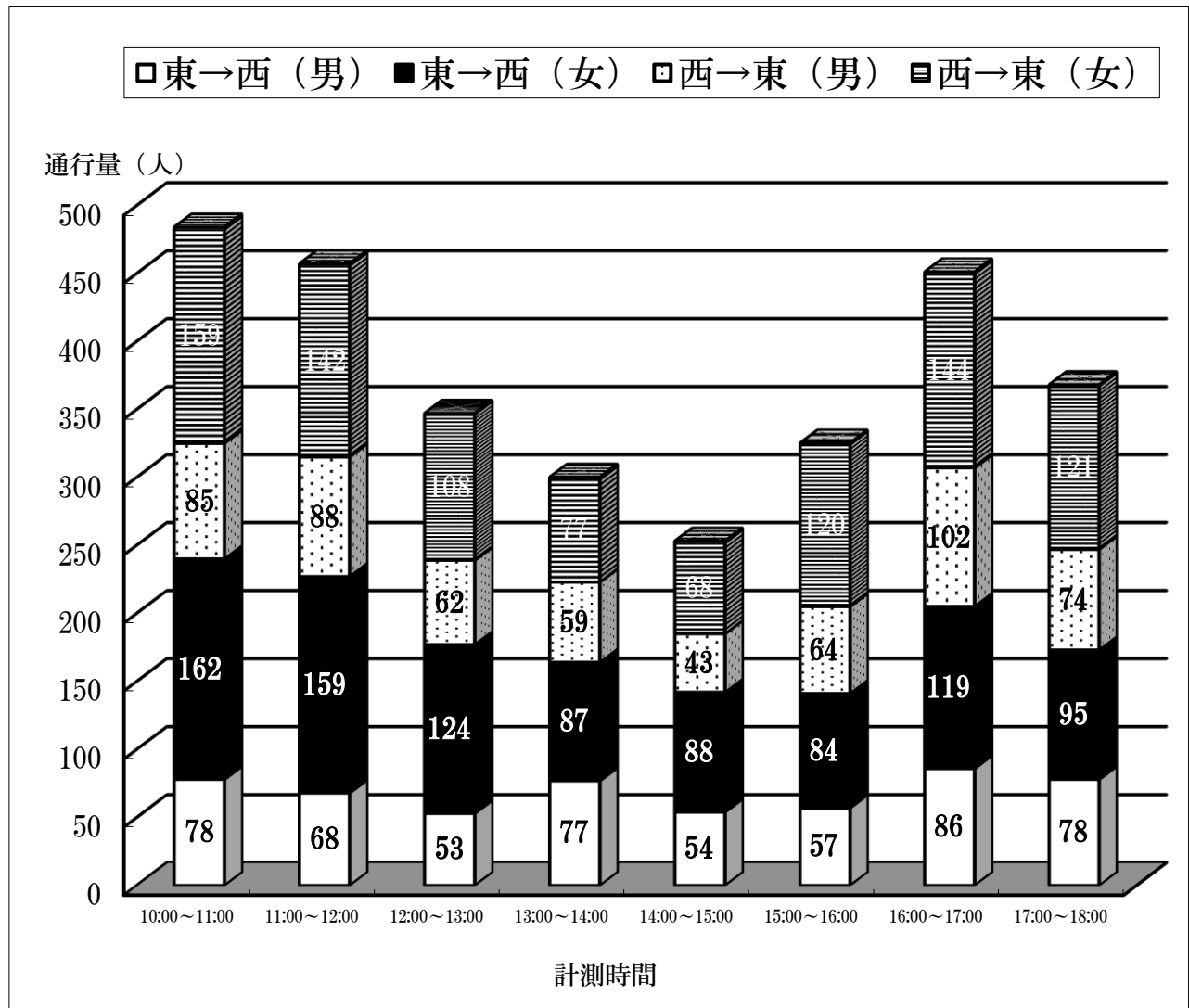
⑰長崎銀行新大工町支店前 (平日)

調査日		9月1日(金)						合計
方向		東 → 西			西 → 東			
性別		男	女	計	男	女	計	
計測時間	10:00～11:00	150	319	469	134	316	450	919
	11:00～12:00	174	362	536	195	323	518	1,054
	12:00～13:00	108	263	371	113	238	351	722
	13:00～14:00	94	201	295	61	165	226	521
	14:00～15:00	53	137	190	71	131	202	392
	15:00～16:00	79	193	272	62	185	247	519
	16:00～17:00	72	180	252	69	161	230	482
	17:00～18:00	67	169	236	86	171	257	493
合計		797	1,824	2,621	791	1,690	2,481	5,102



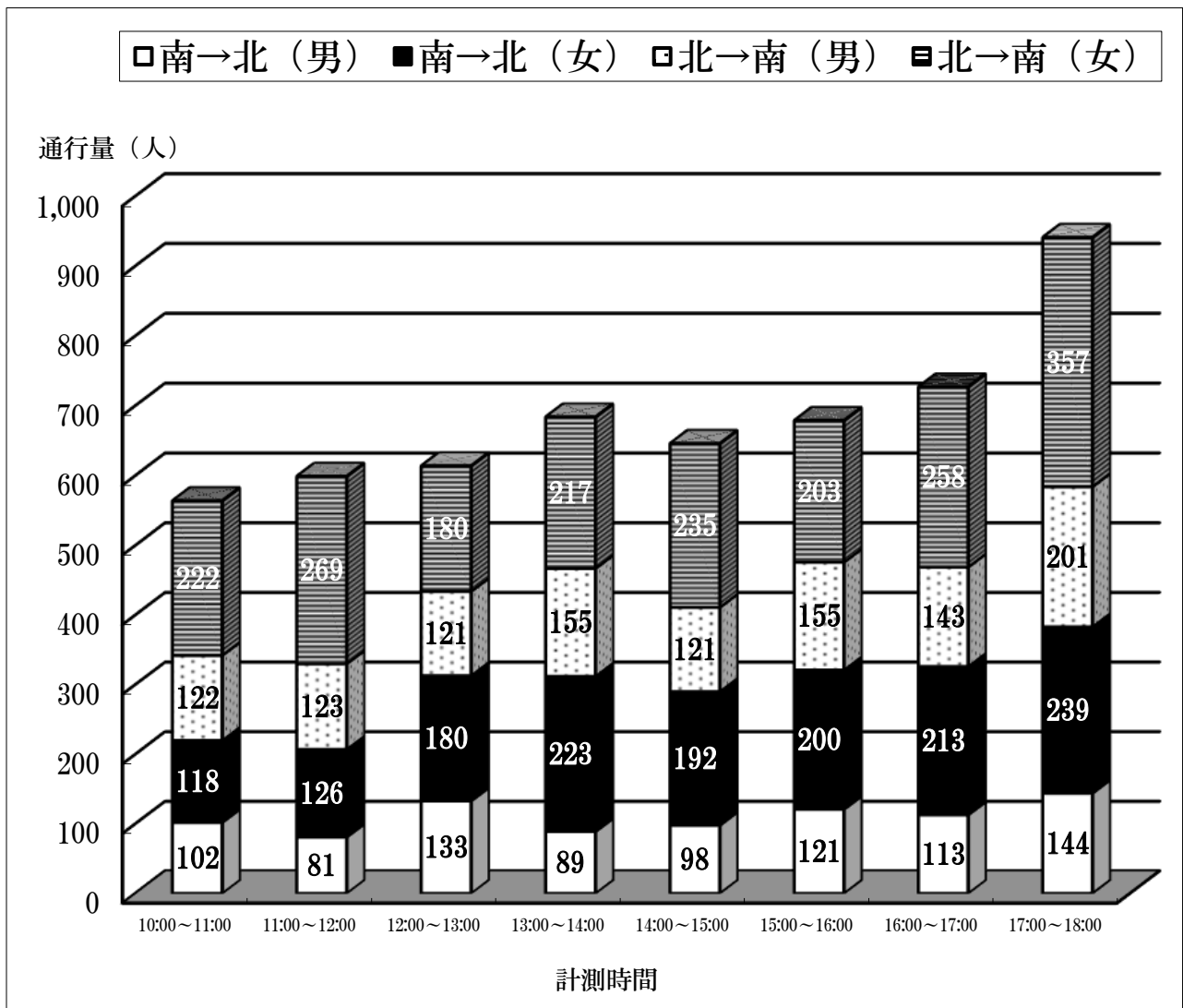
⑰長崎銀行新大工町支店前（日曜日）

調査日		9月3日（日）						合 計
方 向		東 → 西			西 → 東			
性 別		男	女	計	男	女	計	
計測時間	10:00～11:00	78	162	240	85	159	244	484
	11:00～12:00	68	159	227	88	142	230	457
	12:00～13:00	53	124	177	62	108	170	347
	13:00～14:00	77	87	164	59	77	136	300
	14:00～15:00	54	88	142	43	68	111	253
	15:00～16:00	57	84	141	64	120	184	325
	16:00～17:00	86	119	205	102	144	246	451
	17:00～18:00	78	95	173	74	121	195	368
合 計		551	918	1,469	577	939	1,516	2,985



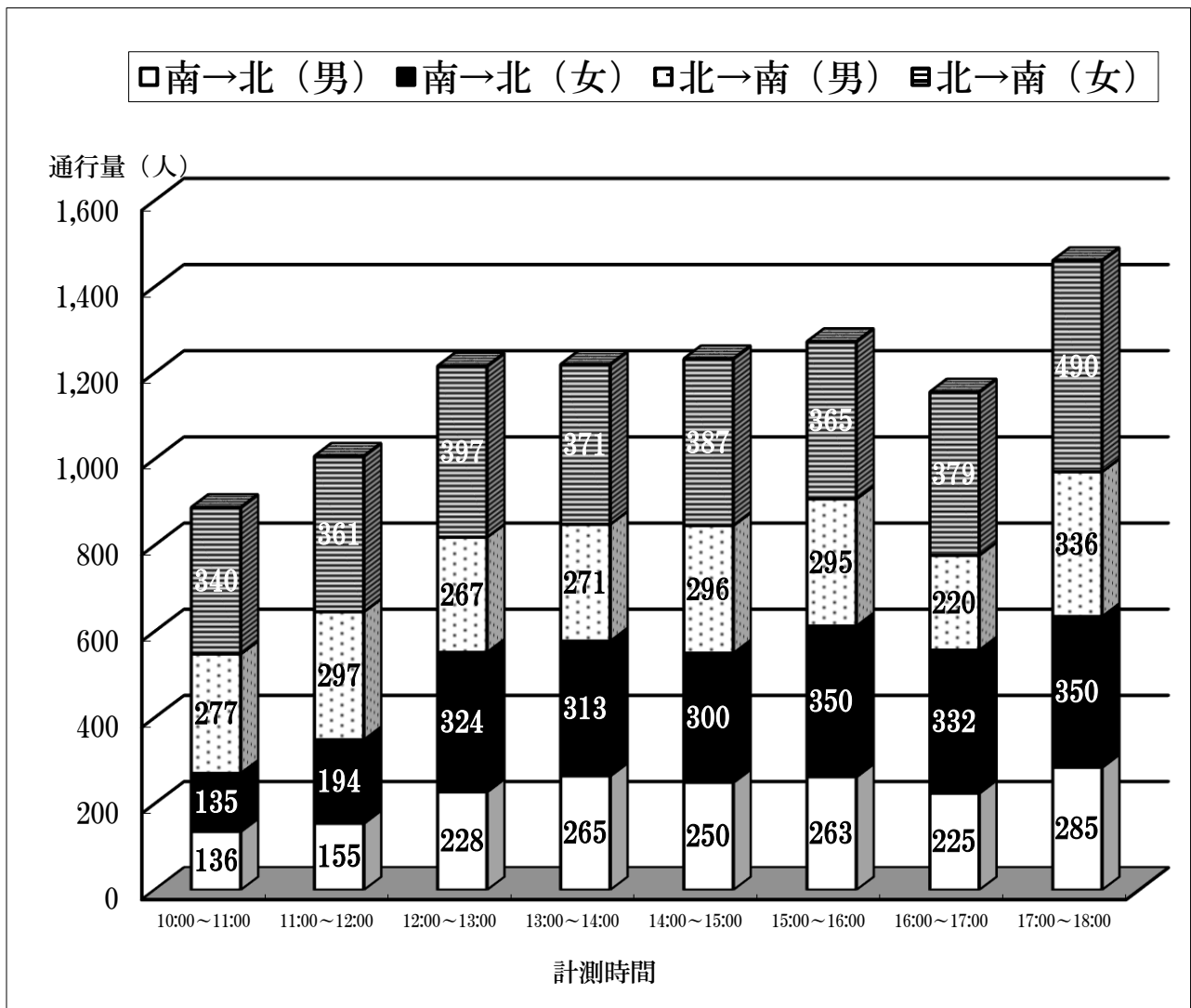
⑱ココウォーク前 (平日)

調査日		9月1日(金)						合計
方向		南 → 北			北 → 南			
性別		男	女	計	男	女	計	
計測時間	10:00～11:00	102	118	220	122	222	344	564
	11:00～12:00	81	126	207	123	269	392	599
	12:00～13:00	133	180	313	121	180	301	614
	13:00～14:00	89	223	312	155	217	372	684
	14:00～15:00	98	192	290	121	235	356	646
	15:00～16:00	121	200	321	155	203	358	679
	16:00～17:00	113	213	326	143	258	401	727
	17:00～18:00	144	239	383	201	357	558	941
合計		881	1,491	2,372	1,141	1,941	3,082	5,454



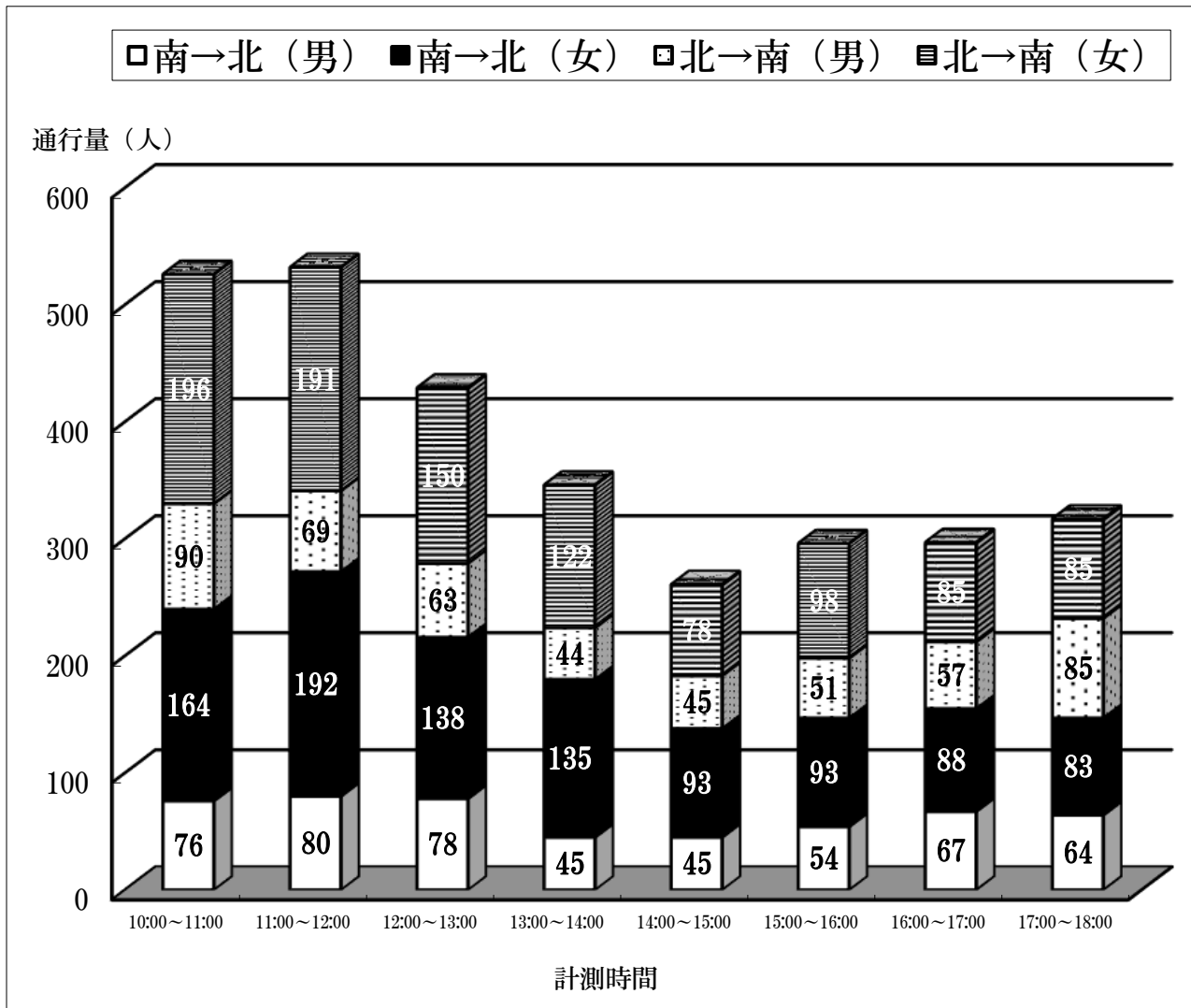
⑱ココウォーク前 (日曜日)

調査日		9月3日(日)						合計
方向		南 → 北			北 → 南			
性別		男	女	計	男	女	計	
計測時間	10:00～11:00	136	135	271	277	340	617	888
	11:00～12:00	155	194	349	297	361	658	1,007
	12:00～13:00	228	324	552	267	397	664	1,216
	13:00～14:00	265	313	578	271	371	642	1,220
	14:00～15:00	250	300	550	296	387	683	1,233
	15:00～16:00	263	350	613	295	365	660	1,273
	16:00～17:00	225	332	557	220	379	599	1,156
	17:00～18:00	285	350	635	336	490	826	1,461
合計		1,807	2,298	4,105	2,259	3,090	5,349	9,454



⑭旧横尾酒店前 (平日)

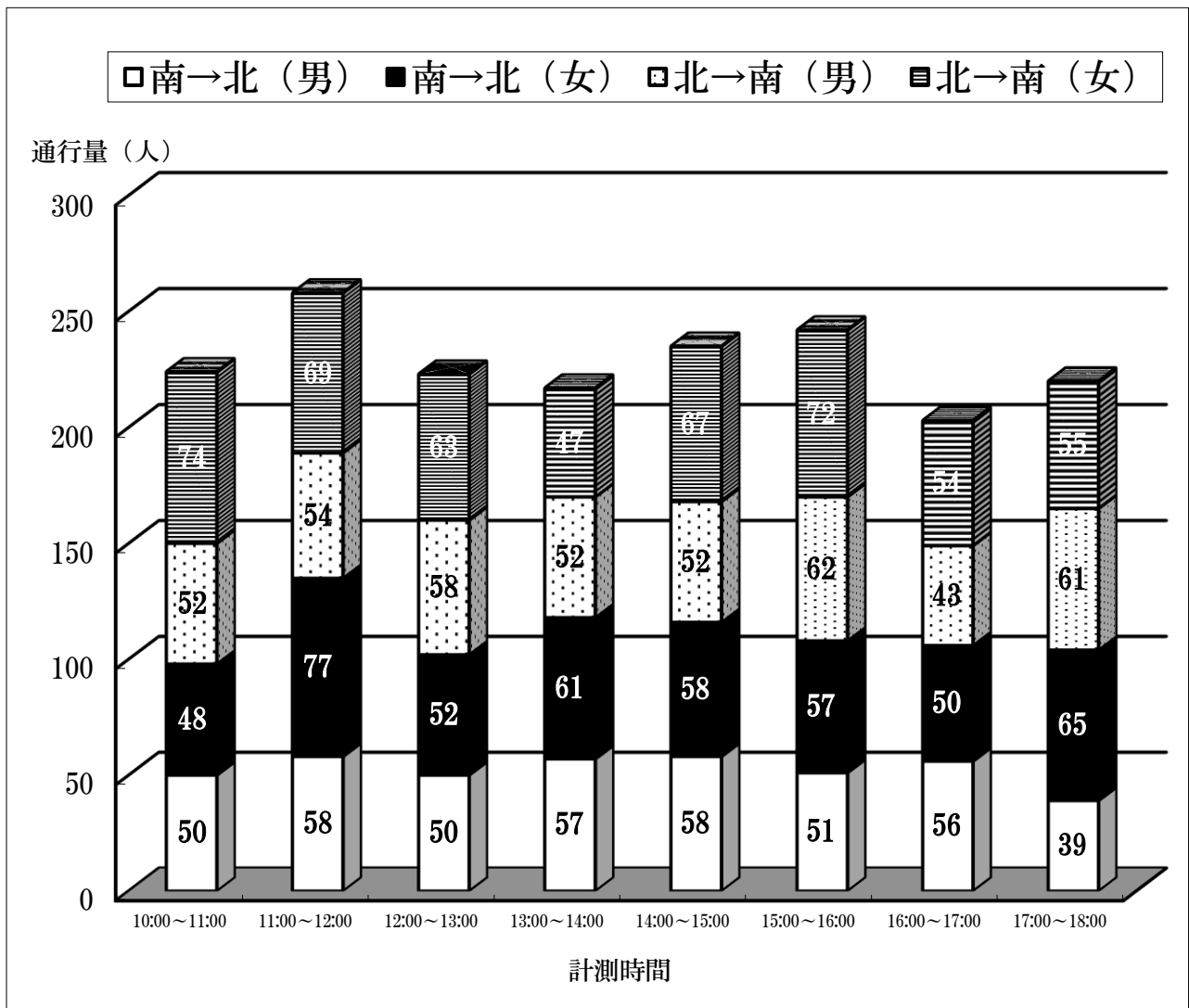
調査日		9月1日(金)						合計
方向		北 → 南			南 → 北			
性別		男	女	計	男	女	計	
計測時間	10:00~11:00	90	196	286	76	164	240	526
	11:00~12:00	69	191	260	80	192	272	532
	12:00~13:00	63	150	213	78	138	216	429
	13:00~14:00	44	122	166	45	135	180	346
	14:00~15:00	45	78	123	45	93	138	261
	15:00~16:00	51	98	149	54	93	147	296
	16:00~17:00	57	85	142	67	88	155	297
	17:00~18:00	85	85	170	64	83	147	317
合計		504	1,005	1,509	509	986	1,495	3,004





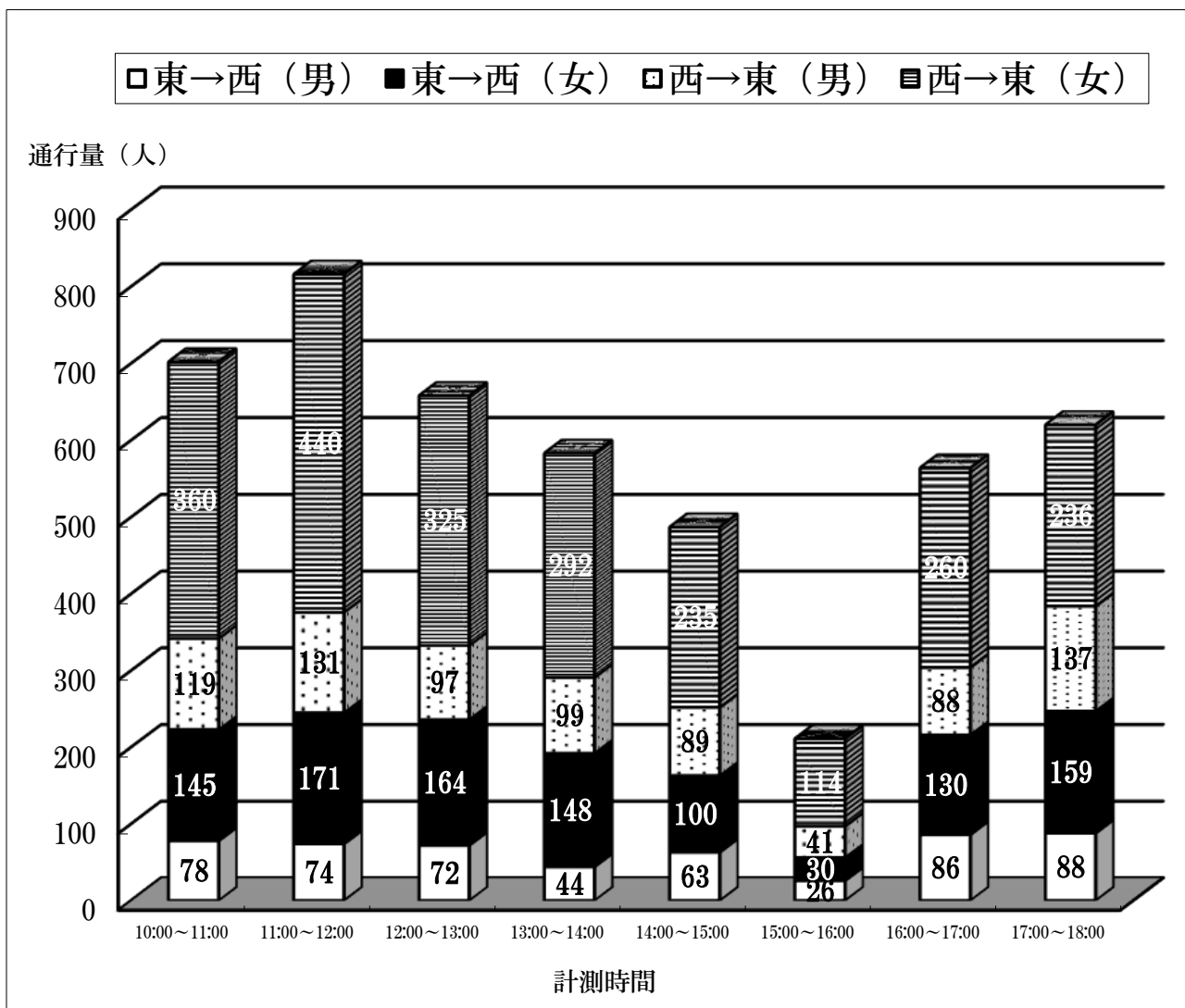
⑱旧横尾酒店前 (日曜日)

調査日		9月3日(日)						合計
方向		北 → 南			南 → 北			
性別		男	女	計	男	女	計	
計測時間	10:00～11:00	52	74	126	50	48	98	224
	11:00～12:00	54	69	123	58	77	135	258
	12:00～13:00	58	63	121	50	52	102	223
	13:00～14:00	52	47	99	57	61	118	217
	14:00～15:00	52	67	119	58	58	116	235
	15:00～16:00	62	72	134	51	57	108	242
	16:00～17:00	43	54	97	56	50	106	203
	17:00～18:00	61	55	116	39	65	104	220
合計		434	501	935	419	468	887	1,822



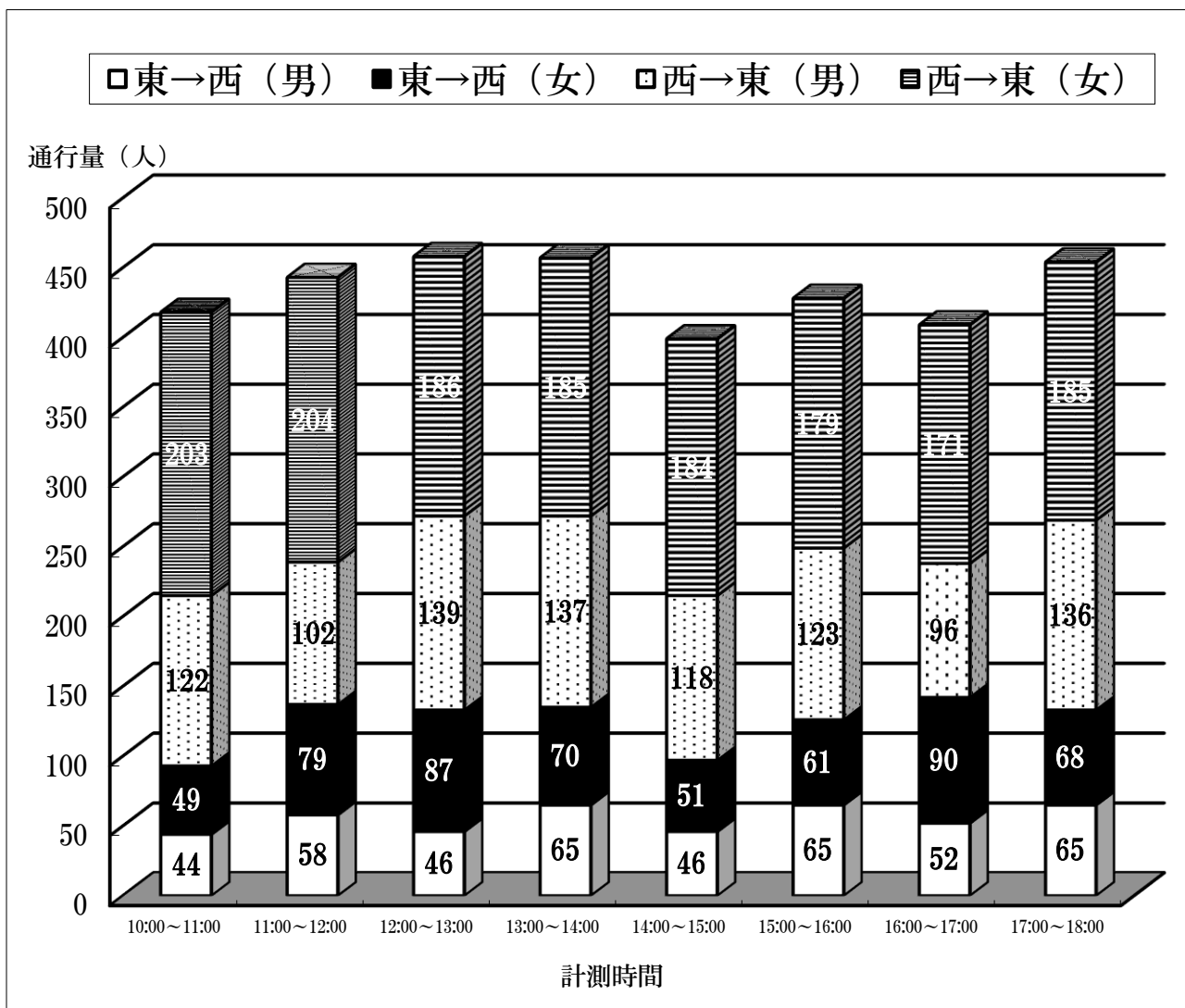
⑳長崎銀行千歳支店前 (平日)

調査日		9月1日(金)						合計
方向		東 → 西			西 → 東			
性別		男	女	計	男	女	計	
計測時間	10:00～11:00	78	145	223	119	360	479	702
	11:00～12:00	74	171	245	131	440	571	816
	12:00～13:00	72	164	236	97	325	422	658
	13:00～14:00	44	148	192	99	292	391	583
	14:00～15:00	63	100	163	89	235	324	487
	15:00～16:00	26	30	56	41	114	155	211
	16:00～17:00	86	130	216	88	260	348	564
	17:00～18:00	88	159	247	137	236	373	620
合計		531	1,047	1,578	801	2,262	3,063	4,641



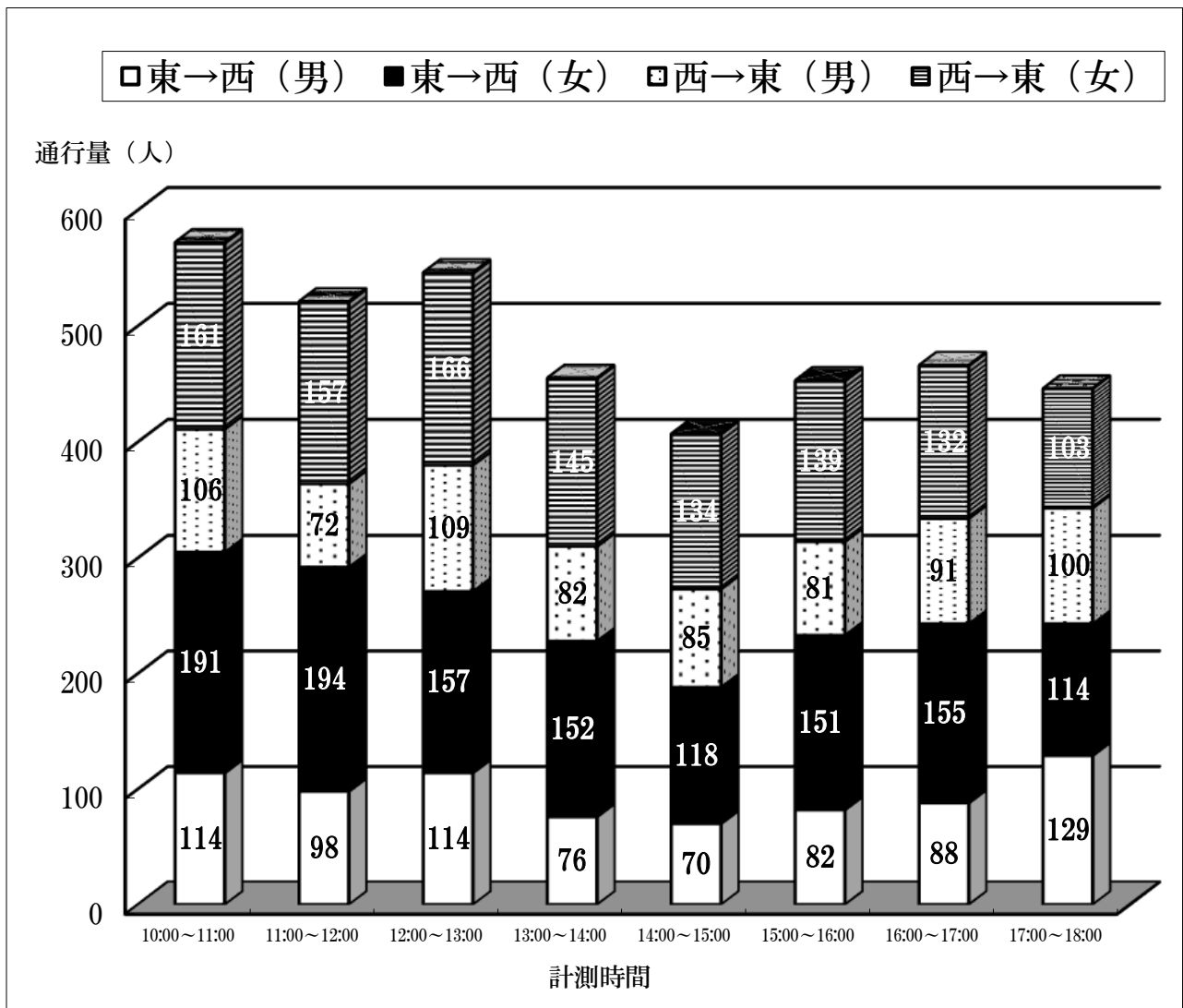
⑳長崎銀行千歳支店前 (日曜日)

調査日		9月3日(日)						合計
方向		東 → 西			西 → 東			
性別		男	女	計	男	女	計	
計測時間	10:00～11:00	44	49	93	122	203	325	418
	11:00～12:00	58	79	137	102	204	306	443
	12:00～13:00	46	87	133	139	186	325	458
	13:00～14:00	65	70	135	137	185	322	457
	14:00～15:00	46	51	97	118	184	302	399
	15:00～16:00	65	61	126	123	179	302	428
	16:00～17:00	52	90	142	96	171	267	409
	17:00～18:00	65	68	133	136	185	321	454
合計		441	555	996	973	1,497	2,470	3,466



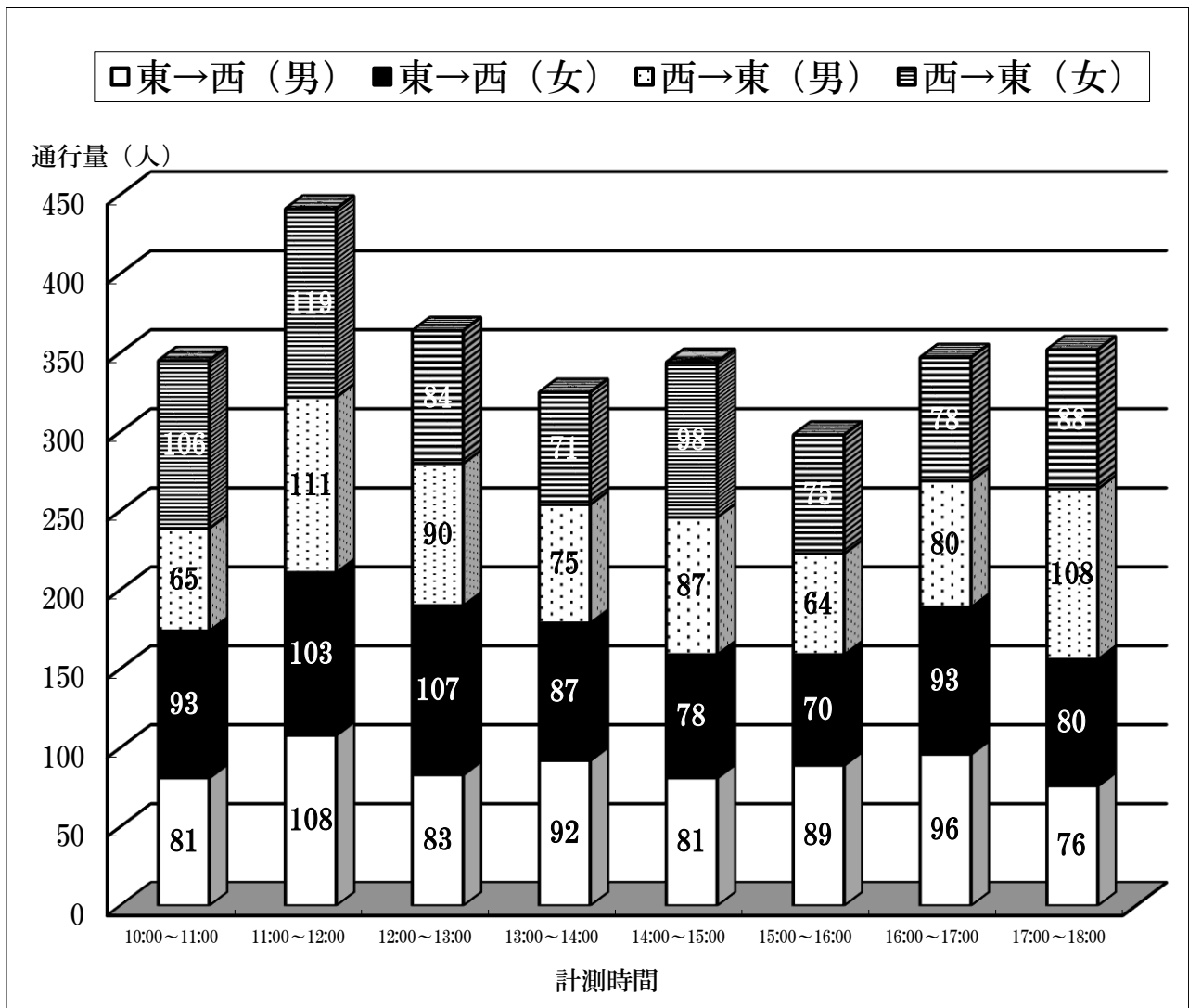
⑳ジョイフルサン住吉店前 (平日)

調査日		9月1日(金)						合計
方向		東 → 西			西 → 東			
性別		男	女	計	男	女	計	
計測時間	10:00～11:00	114	191	305	106	161	267	572
	11:00～12:00	98	194	292	72	157	229	521
	12:00～13:00	114	157	271	109	166	275	546
	13:00～14:00	76	152	228	82	145	227	455
	14:00～15:00	70	118	188	85	134	219	407
	15:00～16:00	82	151	233	81	139	220	453
	16:00～17:00	88	155	243	91	132	223	466
	17:00～18:00	129	114	243	100	103	203	446
合計		771	1,232	2,003	726	1,137	1,863	3,866



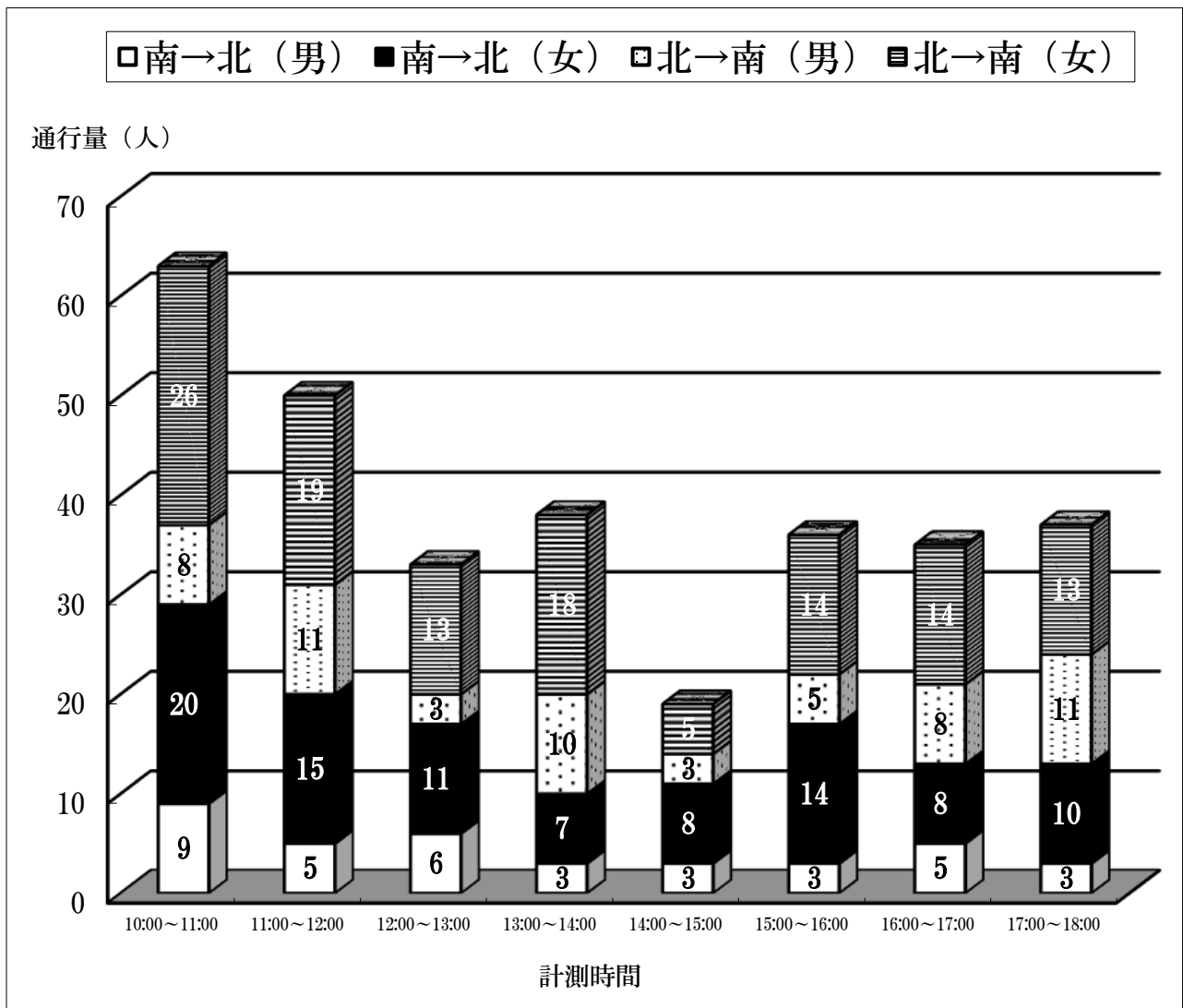
⑳ジョイフルサン住吉店前 (日曜日)

調査日		9月3日(日)						合計
方向		東 → 西			西 → 東			
性別		男	女	計	男	女	計	
計測時間	10:00～11:00	81	93	174	65	106	171	345
	11:00～12:00	108	103	211	111	119	230	441
	12:00～13:00	83	107	190	90	84	174	364
	13:00～14:00	92	87	179	75	71	146	325
	14:00～15:00	81	78	159	87	98	185	344
	15:00～16:00	89	70	159	64	75	139	298
	16:00～17:00	96	93	189	80	78	158	347
	17:00～18:00	76	80	156	108	88	196	352
合計		706	711	1,417	680	719	1,399	2,816



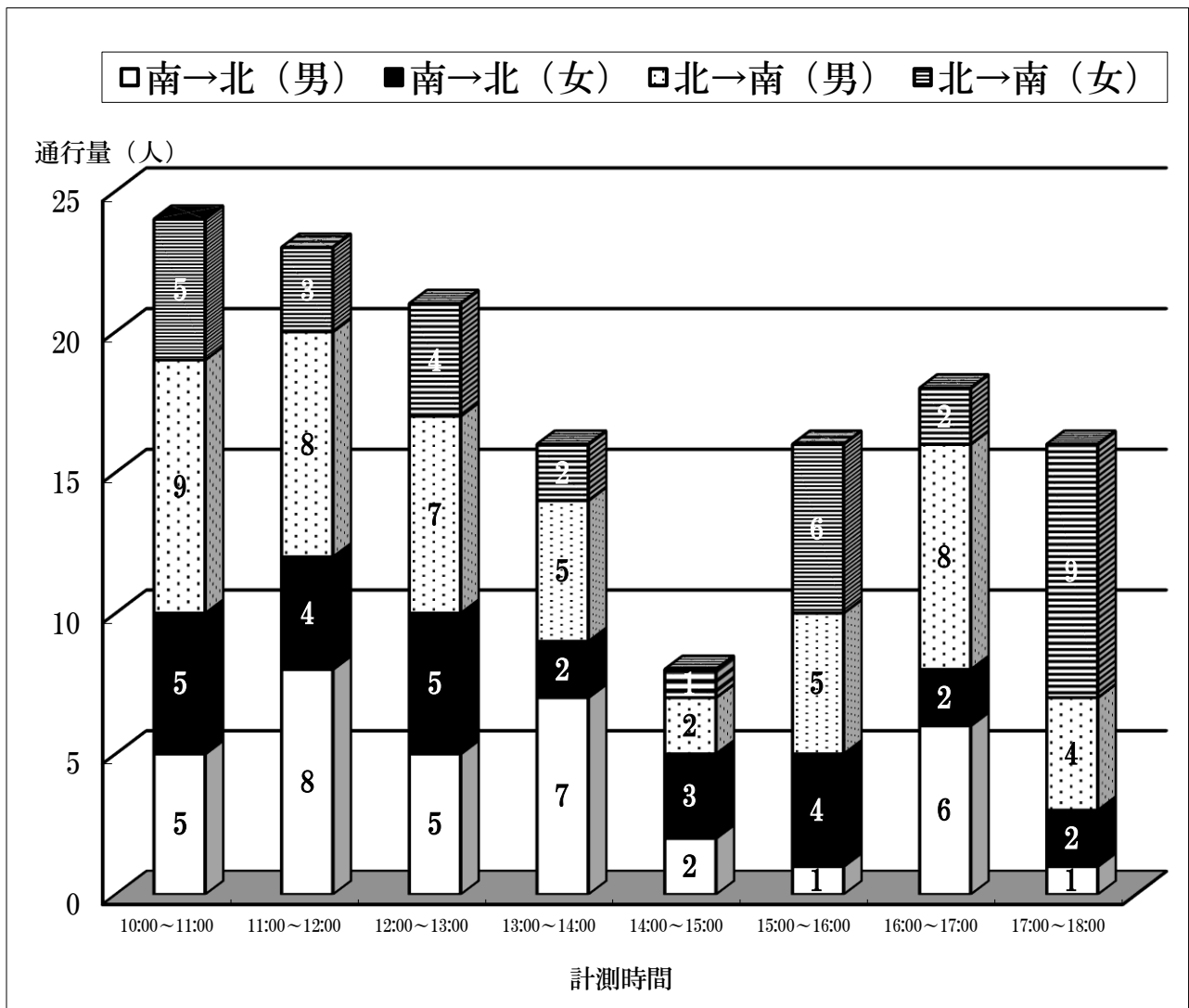
②十八親和銀行稲佐中央通り支店前 (平日)

調査日		9月1日(金)						合計
方向		南 → 北			北 → 南			
性別		男	女	計	男	女	計	
計測時間	10:00~11:00	9	20	29	8	26	34	63
	11:00~12:00	5	15	20	11	19	30	50
	12:00~13:00	6	11	17	3	13	16	33
	13:00~14:00	3	7	10	10	18	28	38
	14:00~15:00	3	8	11	3	5	8	19
	15:00~16:00	3	14	17	5	14	19	36
	16:00~17:00	5	8	13	8	14	22	35
	17:00~18:00	3	10	13	11	13	24	37
合計		37	93	130	59	122	181	311



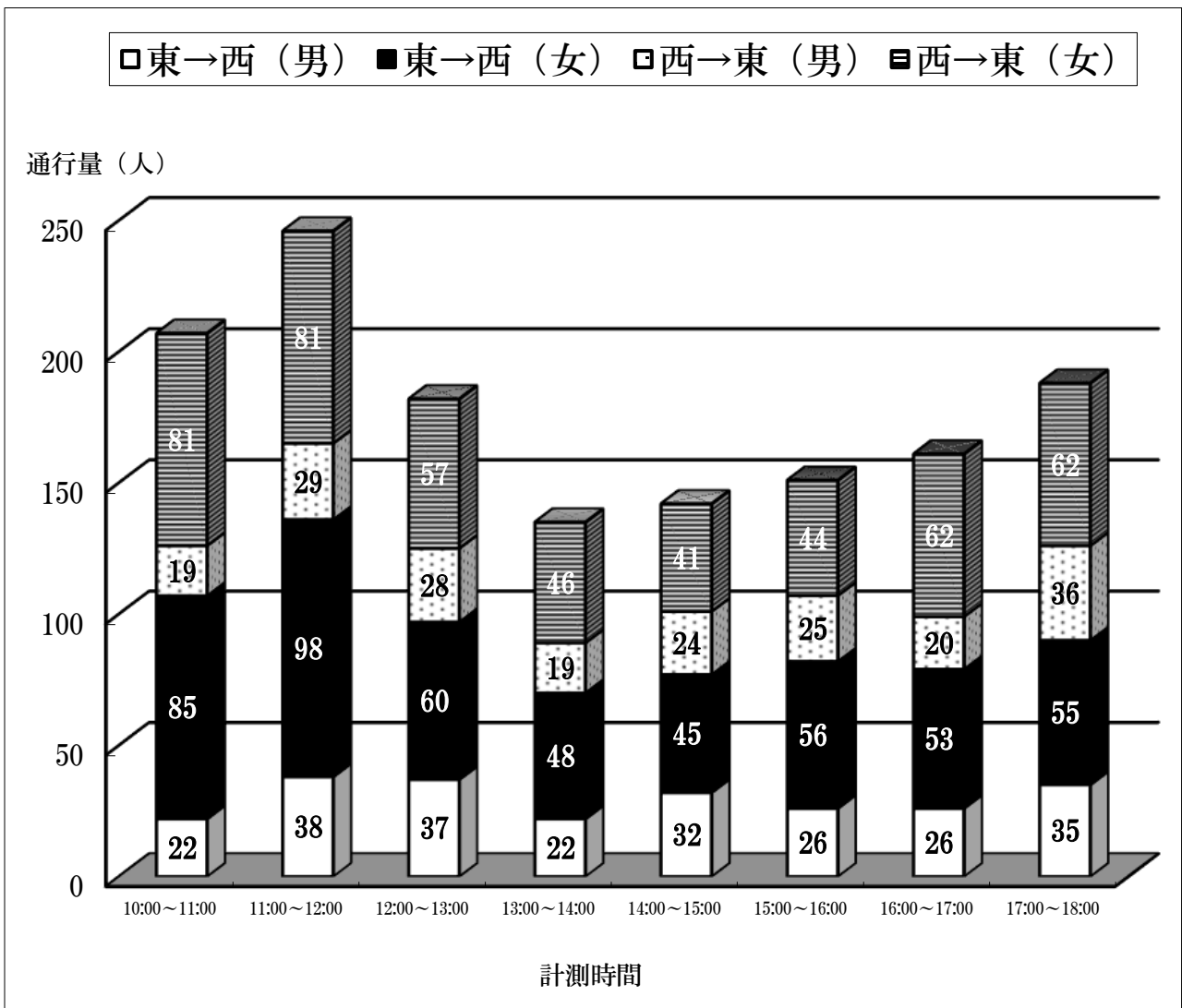
⑳十八親和銀行稲佐中央通り支店前 (日曜日)

調査日		9月3日(日)						合計
方向		南 → 北			北 → 南			
性別		男	女	計	男	女	計	
計測時間	10:00~11:00	5	5	10	9	5	14	24
	11:00~12:00	8	4	12	8	3	11	23
	12:00~13:00	5	5	10	7	4	11	21
	13:00~14:00	7	2	9	5	2	7	16
	14:00~15:00	2	3	5	2	1	3	8
	15:00~16:00	1	4	5	5	6	11	16
	16:00~17:00	6	2	8	8	2	10	18
	17:00~18:00	1	2	3	4	9	13	16
合計		35	27	62	48	32	80	142



②③ タクシー乗り場前：城栄町（平日）

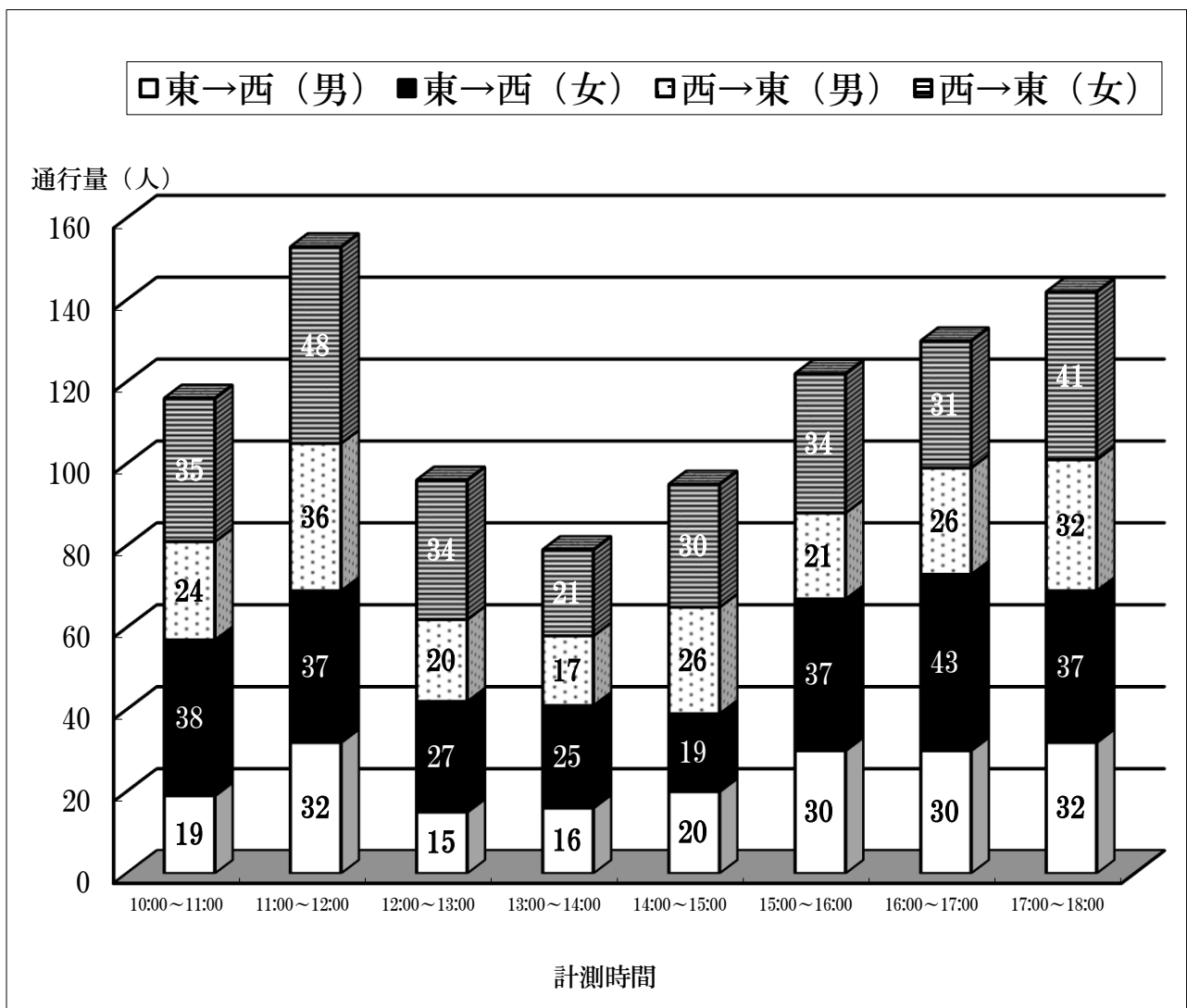
調査日		9月1日（金）						合 計
方 向		東 → 西			西 → 東			
性 別		男	女	計	男	女	計	
計測時間	10:00～11:00	22	85	107	19	81	100	207
	11:00～12:00	38	98	136	29	81	110	246
	12:00～13:00	37	60	97	28	57	85	182
	13:00～14:00	22	48	70	19	46	65	135
	14:00～15:00	32	45	77	24	41	65	142
	15:00～16:00	26	56	82	25	44	69	151
	16:00～17:00	26	53	79	20	62	82	161
	17:00～18:00	35	55	90	36	62	98	188
合 計		238	500	738	200	474	674	1,412





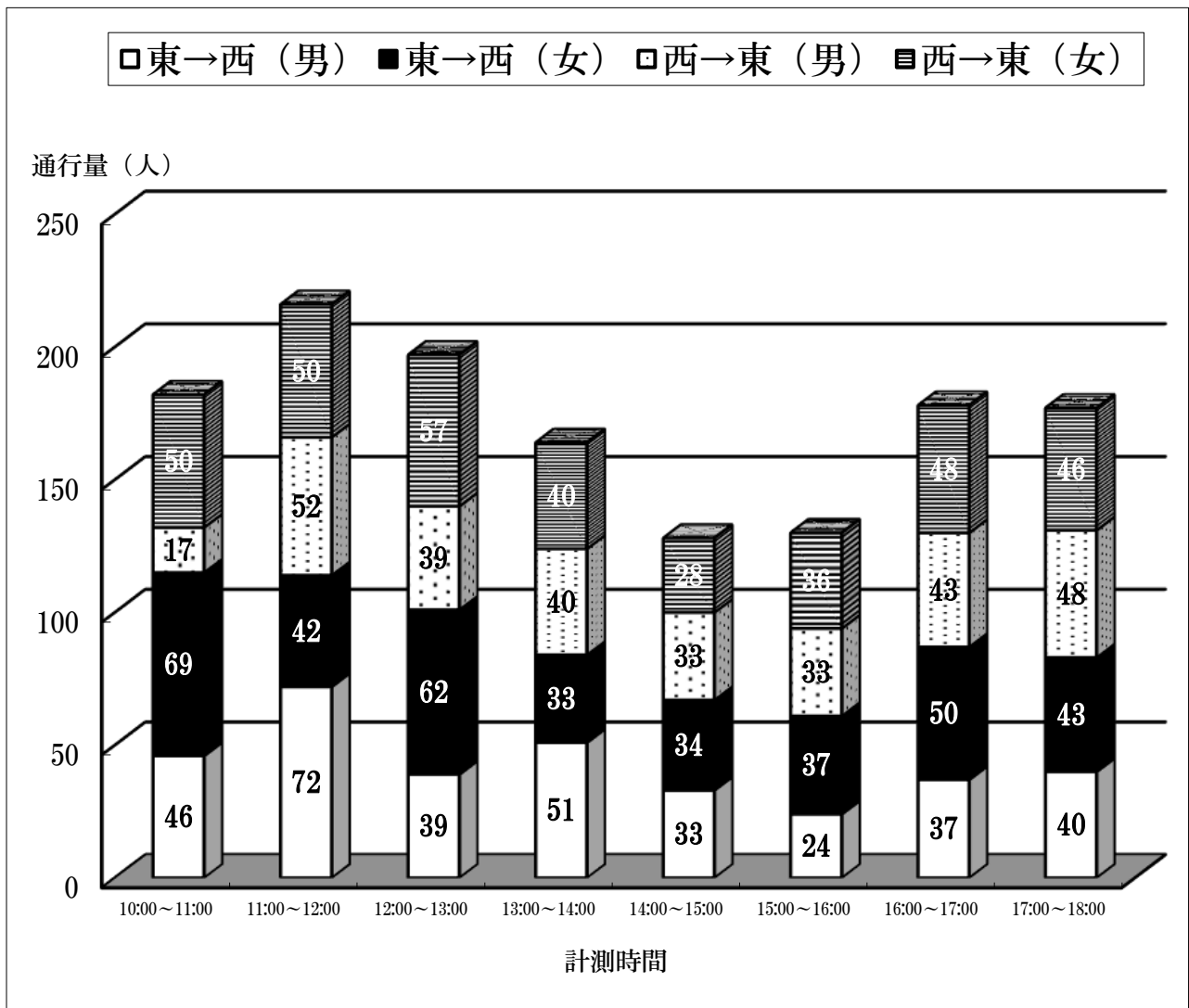
②③ タクシー乗り場前：城栄町（日曜日）

調査日		9月3日（日）						合 計
方 向		東 → 西			西 → 東			
性 別		男	女	計	男	女	計	
計測時間	10:00～11:00	19	38	57	24	35	59	116
	11:00～12:00	32	37	69	36	48	84	153
	12:00～13:00	15	27	42	20	34	54	96
	13:00～14:00	16	25	41	17	21	38	79
	14:00～15:00	20	19	39	26	30	56	95
	15:00～16:00	30	37	67	21	34	55	122
	16:00～17:00	30	43	73	26	31	57	130
	17:00～18:00	32	37	69	32	41	73	142
合 計		194	263	457	202	274	476	933



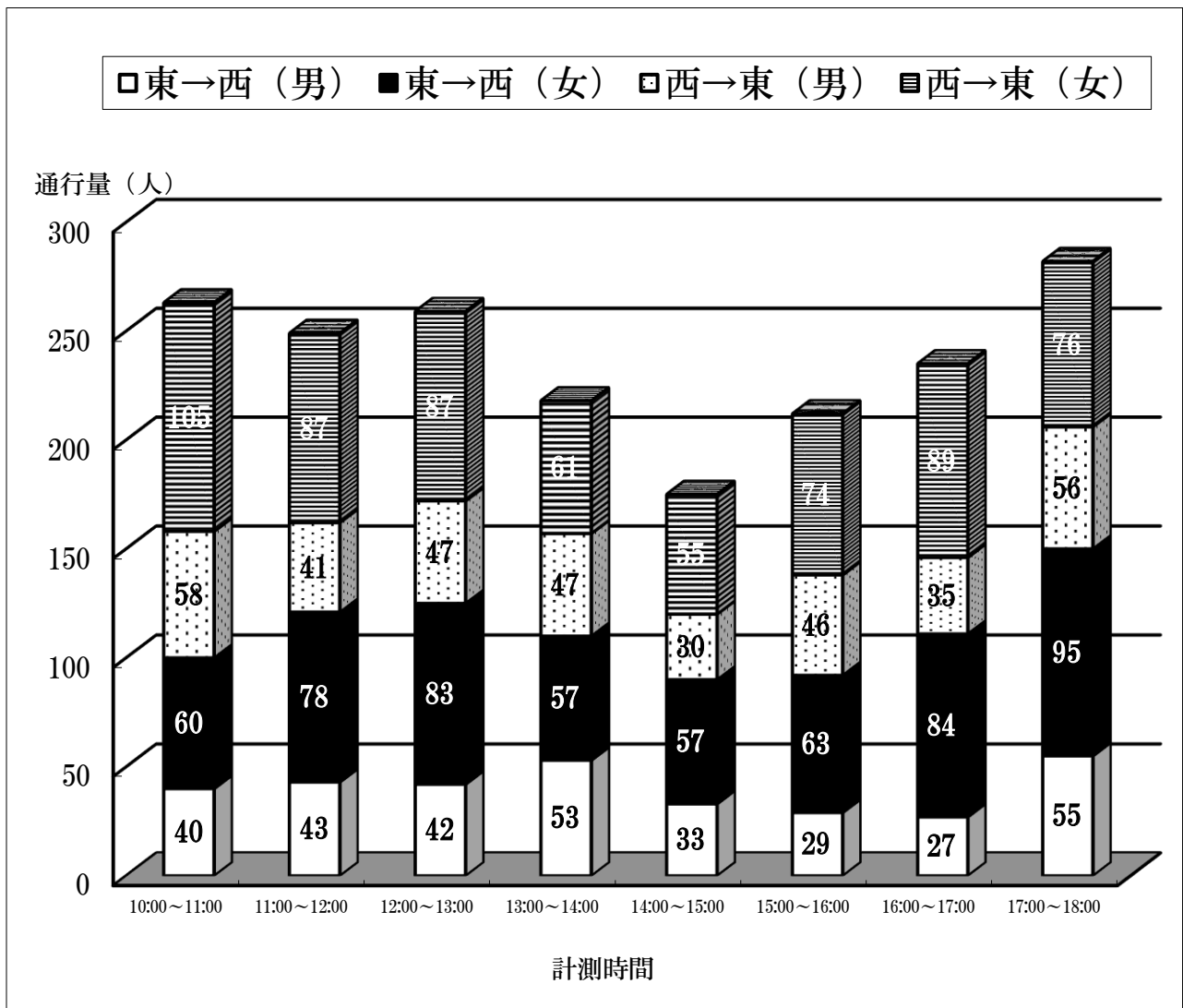
②④十八親和銀行浦上支店前 (平日)

調査日		9月1日(金)						合計
方向		東 → 西			西 → 東			
性別		男	女	計	男	女	計	
計測時間	10:00～11:00	46	69	115	17	50	67	182
	11:00～12:00	72	42	114	52	50	102	216
	12:00～13:00	39	62	101	39	57	96	197
	13:00～14:00	51	33	84	40	40	80	164
	14:00～15:00	33	34	67	33	28	61	128
	15:00～16:00	24	37	61	33	36	69	130
	16:00～17:00	37	50	87	43	48	91	178
	17:00～18:00	40	43	83	48	46	94	177
合計		342	370	712	305	355	660	1,372



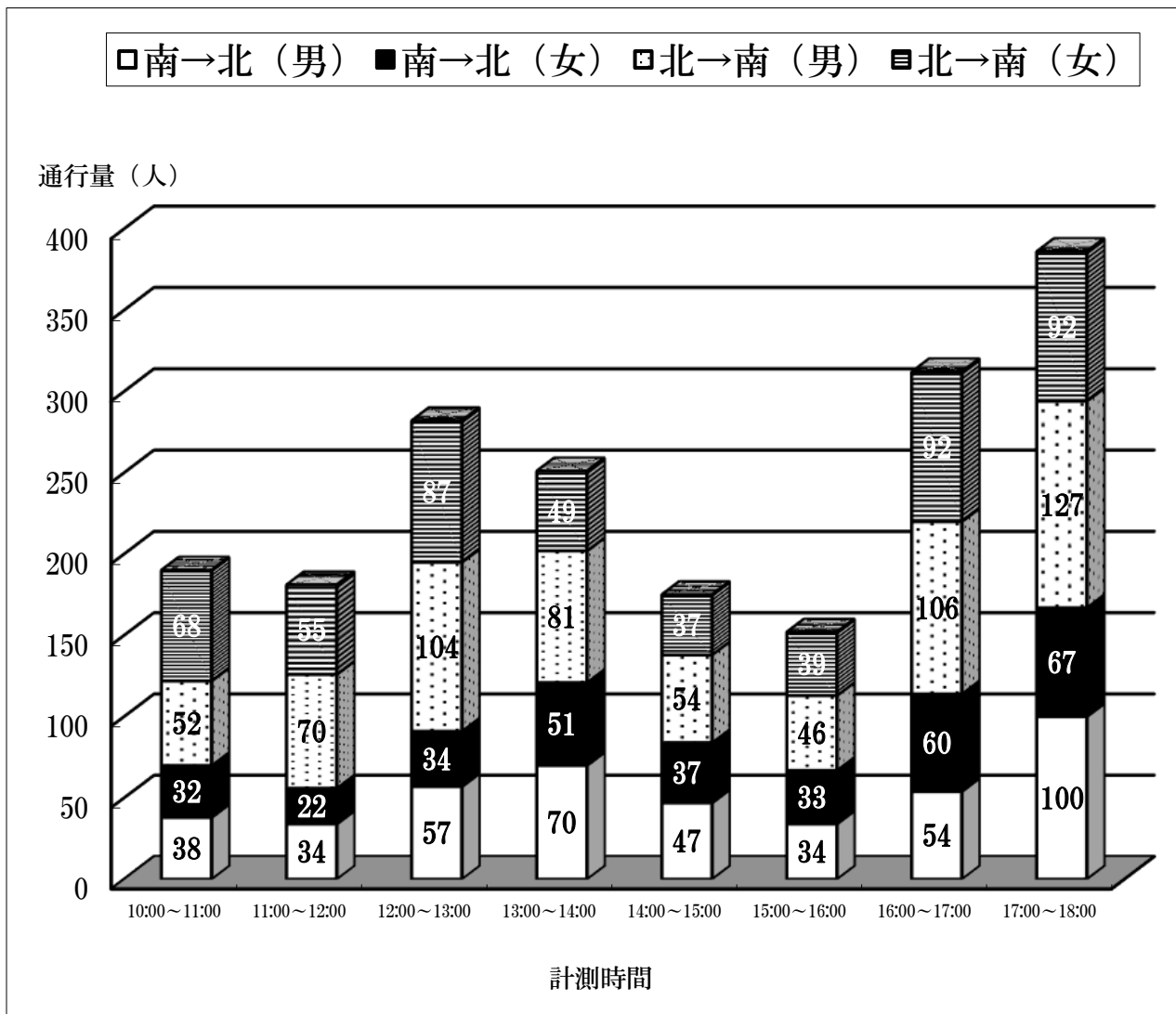
②④十八親和銀行浦上支店前 (日曜日)

調査日		9月3日(日)						合計
方向		東 → 西			西 → 東			
性別		男	女	計	男	女	計	
計測時間	10:00~11:00	40	60	100	58	105	163	263
	11:00~12:00	43	78	121	41	87	128	249
	12:00~13:00	42	83	125	47	87	134	259
	13:00~14:00	53	57	110	47	61	108	218
	14:00~15:00	33	57	90	30	55	85	175
	15:00~16:00	29	63	92	46	74	120	212
	16:00~17:00	27	84	111	35	89	124	235
	17:00~18:00	55	95	150	56	76	132	282
合計		322	577	899	360	634	994	1,893



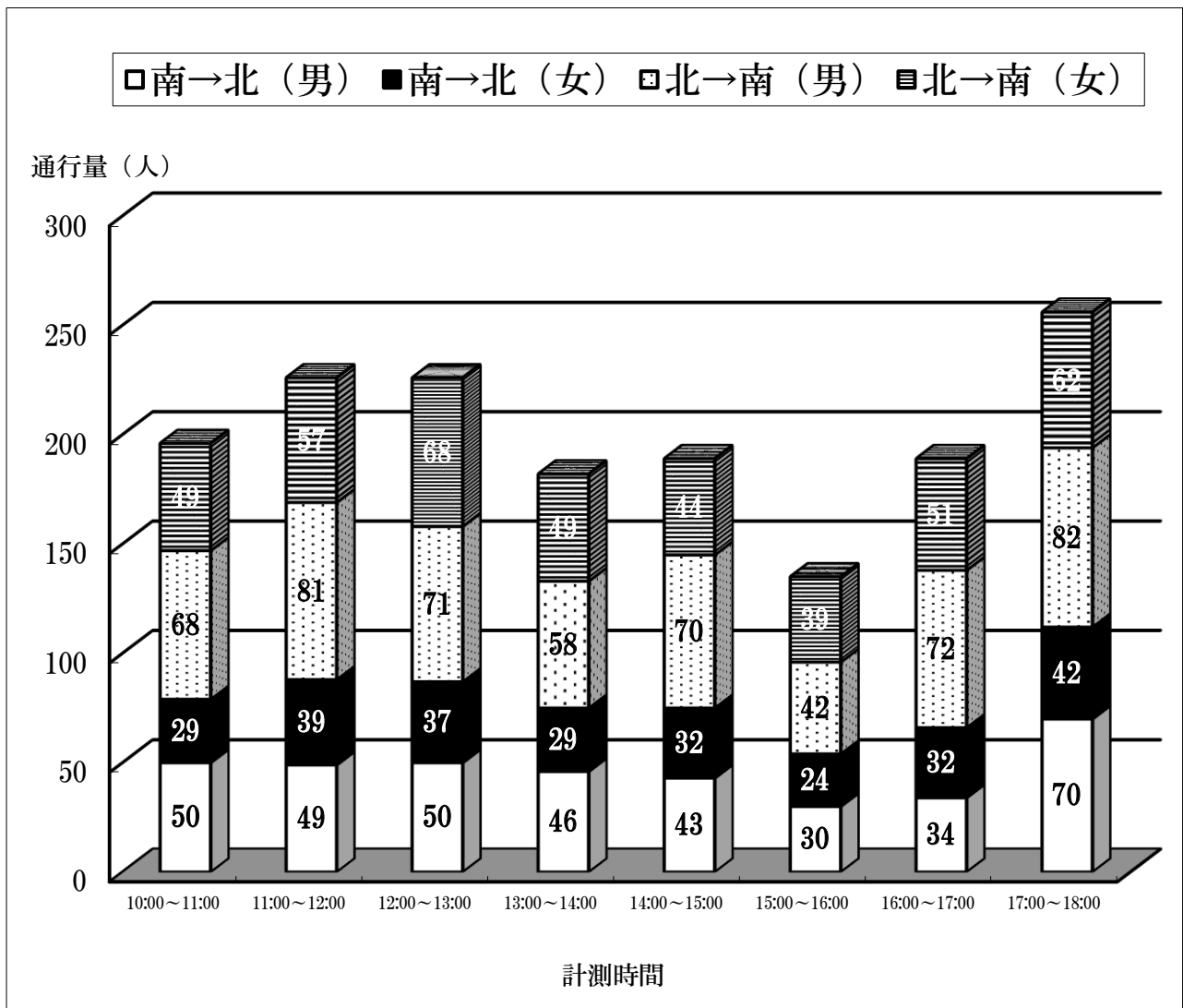
②⑤ ローソン長崎駅前通店前 (平日)

調査日		9月1日(金)						合計
方向		南 → 北			北 → 南			
性別		男	女	計	男	女	計	
計測時間	10:00～11:00	38	32	70	52	68	120	190
	11:00～12:00	34	22	56	70	55	125	181
	12:00～13:00	57	34	91	104	87	191	282
	13:00～14:00	70	51	121	81	49	130	251
	14:00～15:00	47	37	84	54	37	91	175
	15:00～16:00	34	33	67	46	39	85	152
	16:00～17:00	54	60	114	106	92	198	312
	17:00～18:00	100	67	167	127	92	219	386
合計		434	336	770	640	519	1,159	1,929



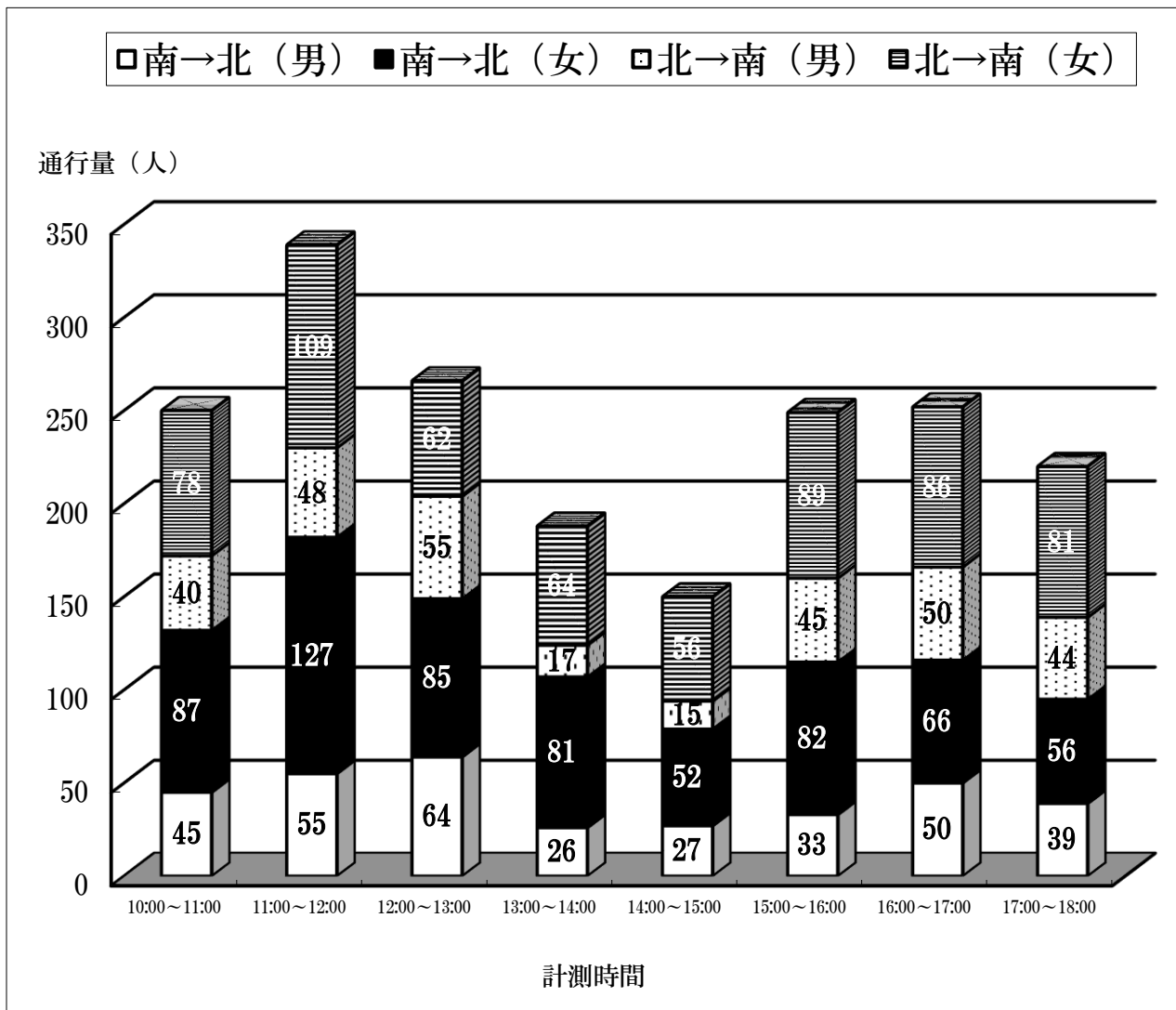
②⑤ ローソン長崎駅前通店前 (日曜日)

調査日		9月3日(日)						合計
方向		南 → 北			北 → 南			
性別		男	女	計	男	女	計	
計測時間	10:00～11:00	50	29	79	68	49	117	196
	11:00～12:00	49	39	88	81	57	138	226
	12:00～13:00	50	37	87	71	68	139	226
	13:00～14:00	46	29	75	58	49	107	182
	14:00～15:00	43	32	75	70	44	114	189
	15:00～16:00	30	24	54	42	39	81	135
	16:00～17:00	34	32	66	72	51	123	189
	17:00～18:00	70	42	112	82	62	144	256
合計		372	264	636	544	419	963	1,599



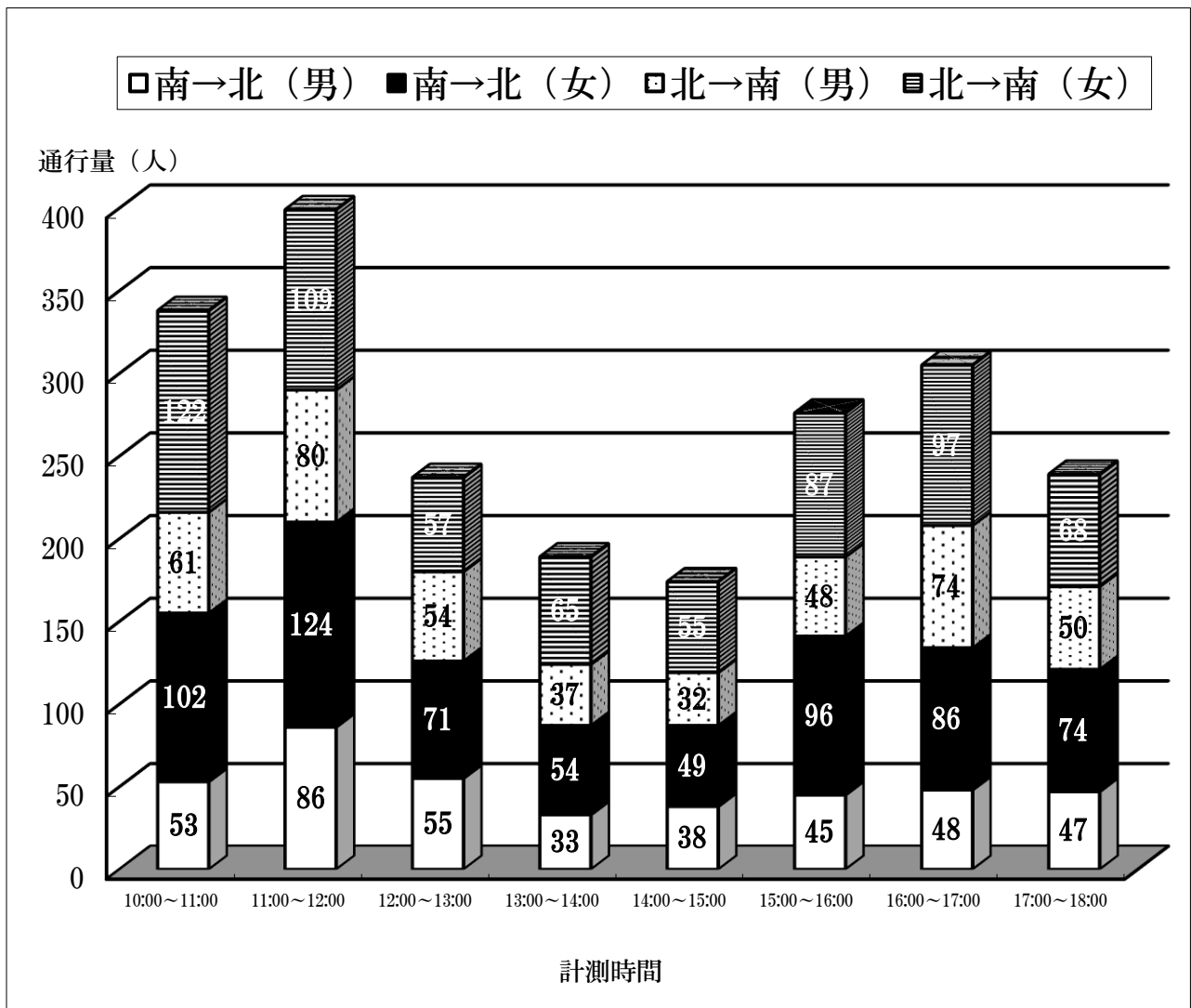
②⑥ ダンクU前 (平日)

調査日		9月1日(金)						合計
方向		南 → 北			北 → 南			
性別		男	女	計	男	女	計	
計測時間	10:00～11:00	45	87	132	40	78	118	250
	11:00～12:00	55	127	182	48	109	157	339
	12:00～13:00	64	85	149	55	62	117	266
	13:00～14:00	26	81	107	17	64	81	188
	14:00～15:00	27	52	79	15	56	71	150
	15:00～16:00	33	82	115	45	89	134	249
	16:00～17:00	50	66	116	50	86	136	252
	17:00～18:00	39	56	95	44	81	125	220
合計		339	636	975	314	625	939	1,914



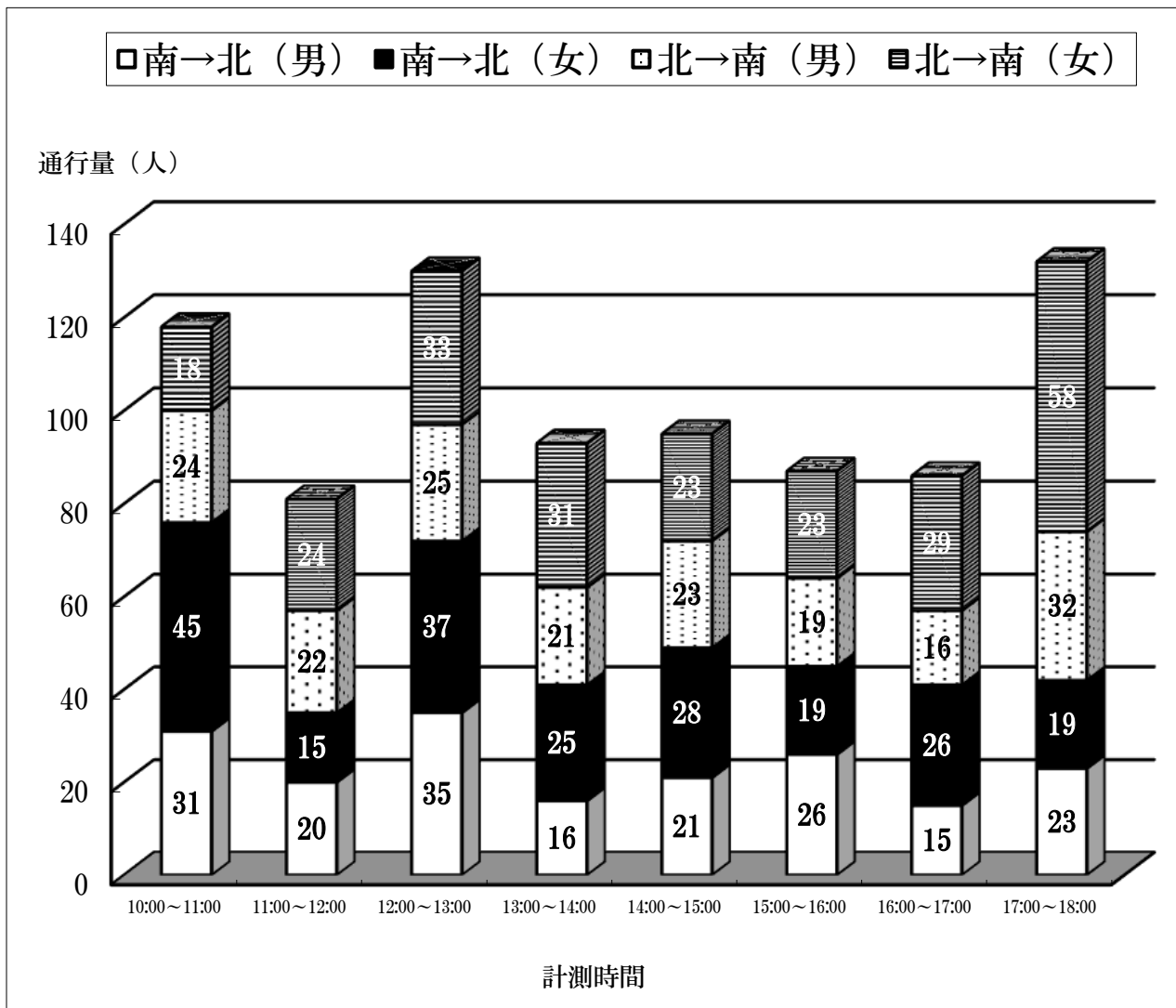
②⑥ ダンクU前 (日曜日)

調査日		9月3日(日)						合計
方向		南 → 北			北 → 南			
性別		男	女	計	男	女	計	
計測時間	10:00～11:00	53	102	155	61	122	183	338
	11:00～12:00	86	124	210	80	109	189	399
	12:00～13:00	55	71	126	54	57	111	237
	13:00～14:00	33	54	87	37	65	102	189
	14:00～15:00	38	49	87	32	55	87	174
	15:00～16:00	45	96	141	48	87	135	276
	16:00～17:00	48	86	134	74	97	171	305
	17:00～18:00	47	74	121	50	68	118	239
合計		405	656	1,061	436	660	1,096	2,157



②⑦坂本興産前（大浦町）（平日）

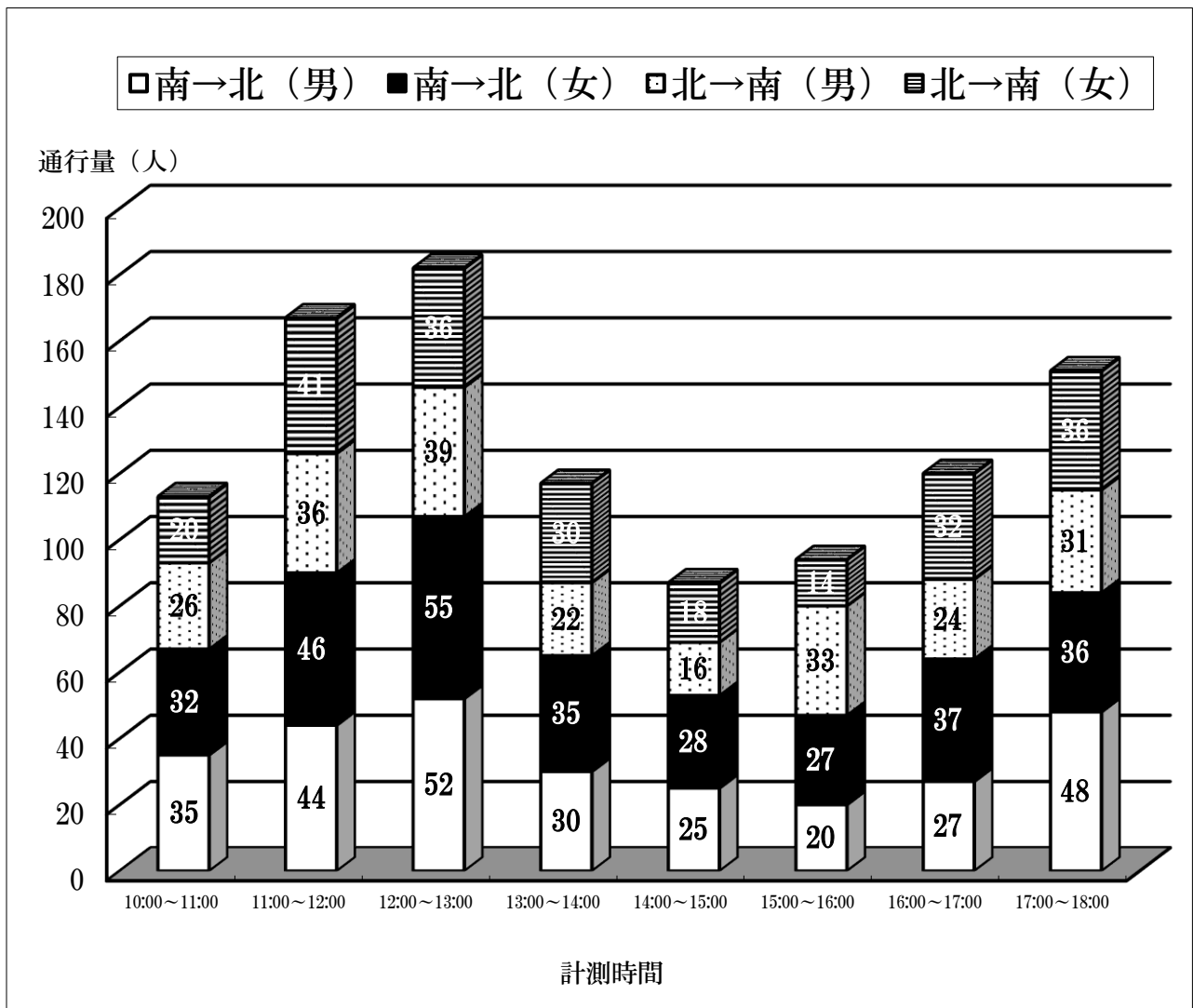
調査日		9月1日（金）						合 計
方 向		南 → 北			北 → 南			
性 別		男	女	計	男	女	計	
計測時間	10:00～11:00	31	45	76	24	18	42	118
	11:00～12:00	20	15	35	22	24	46	81
	12:00～13:00	35	37	72	25	33	58	130
	13:00～14:00	16	25	41	21	31	52	93
	14:00～15:00	21	28	49	23	23	46	95
	15:00～16:00	26	19	45	19	23	42	87
	16:00～17:00	15	26	41	16	29	45	86
	17:00～18:00	23	19	42	32	58	90	132
合 計		187	214	401	182	239	421	822





②⑦坂本興産前（大浦町）（日曜日）

調査日		9月3日（日）						合計
方向		南 → 北			北 → 南			
性別		男	女	計	男	女	計	
計測時間	10:00～11:00	35	32	67	26	20	46	113
	11:00～12:00	44	46	90	36	41	77	167
	12:00～13:00	52	55	107	39	36	75	182
	13:00～14:00	30	35	65	22	30	52	117
	14:00～15:00	25	28	53	16	18	34	87
	15:00～16:00	20	27	47	33	14	47	94
	16:00～17:00	27	37	64	24	32	56	120
	17:00～18:00	48	36	84	31	36	67	151
合計		281	296	577	227	227	454	1,031





## 3. 通行量の推移

(平成元年～令和5年)

1. 通行量の推移 (表)
2. 通行量の推移 (グラフ)

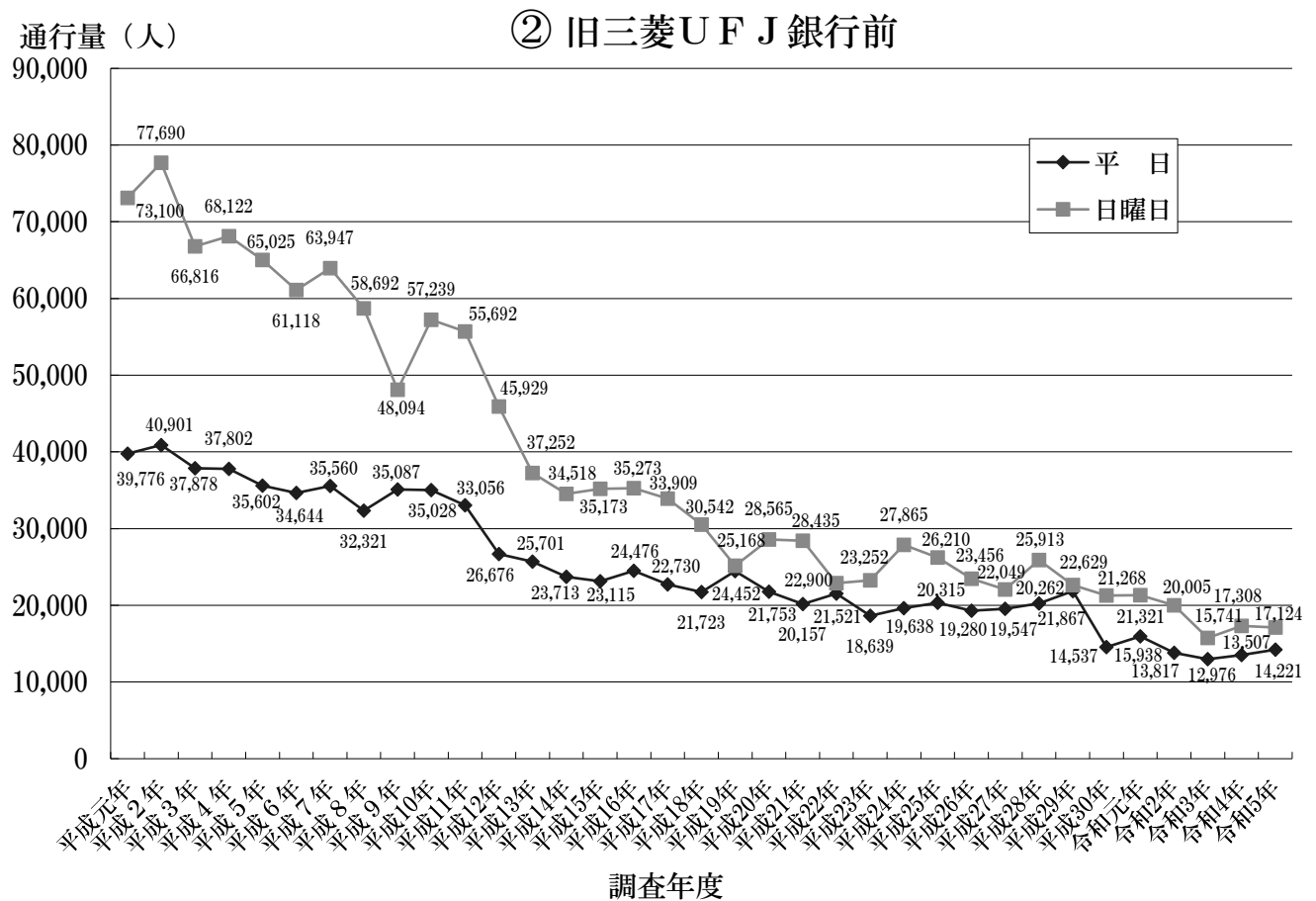
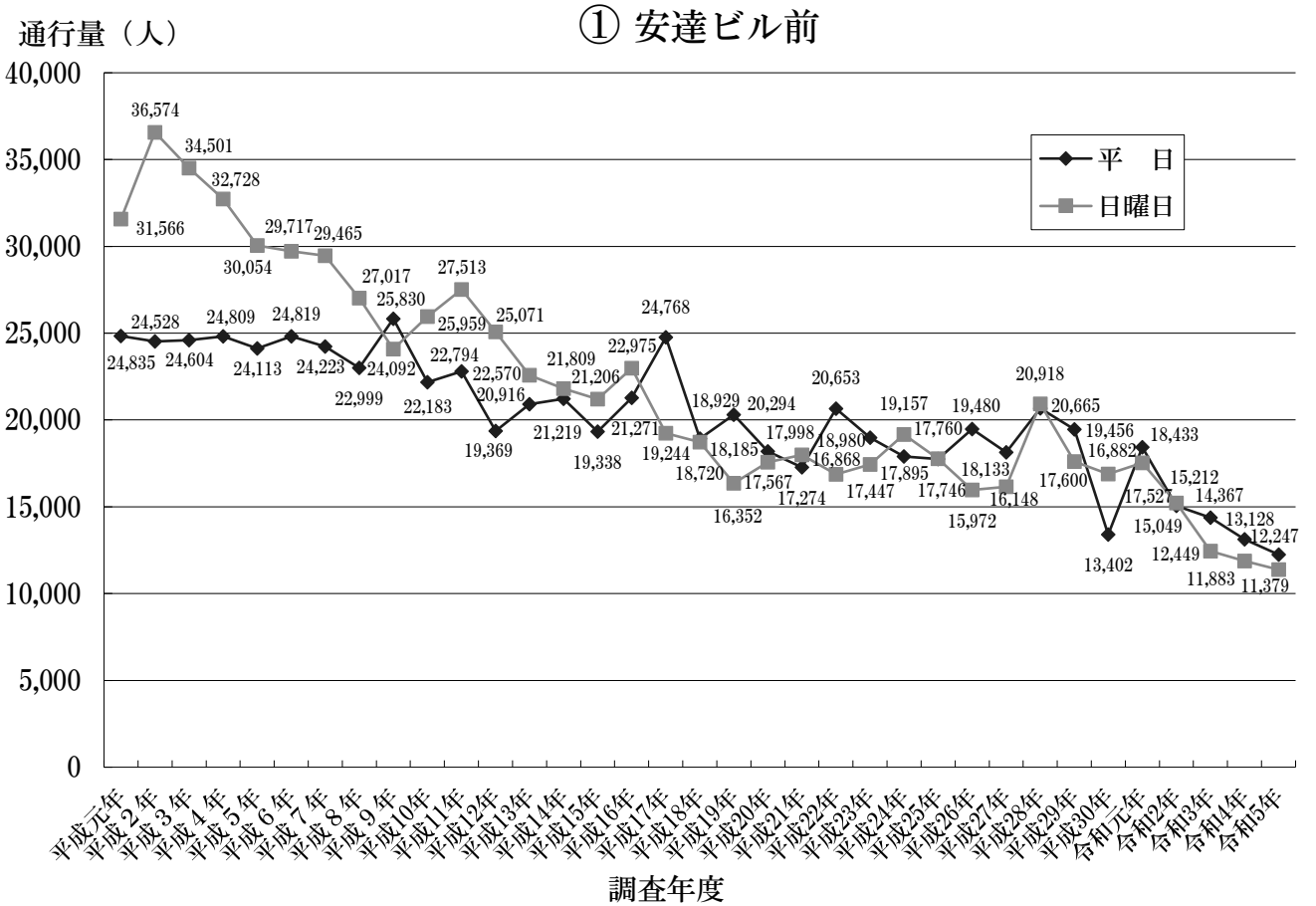


(1) 通行量の推移 (表)

※下線部は最高値

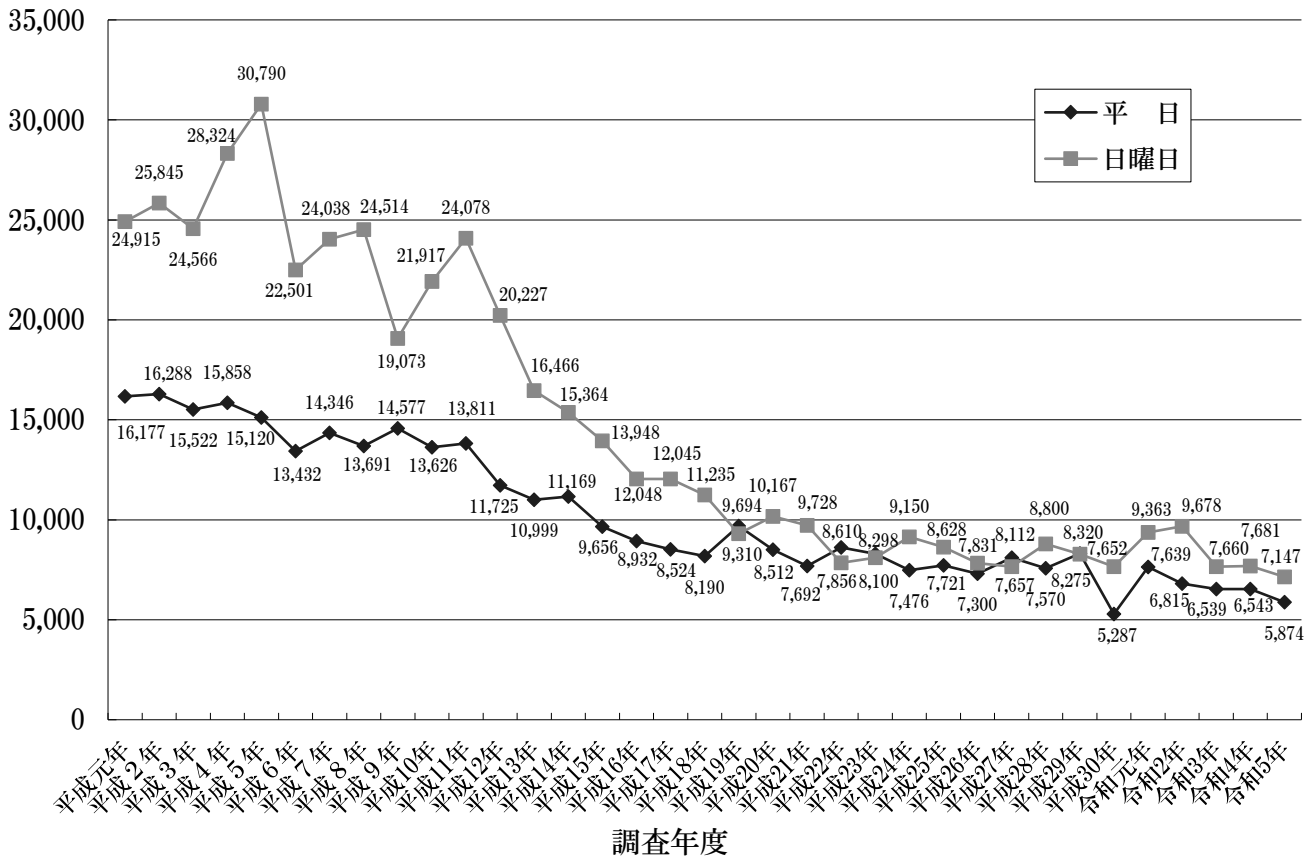
Table with columns for survey points (調査地点), years (年度), and daily traffic volume (通行量). Rows include various locations like ①安達ビル前, ②旧三菱UFJ銀行前, etc., with data for each year from 平成元年 to 令和5年. Includes summary rows for '合計' (Total) and comparison with 5-year and 50-year averages.

## (2) 通行量の推移 (グラフ)



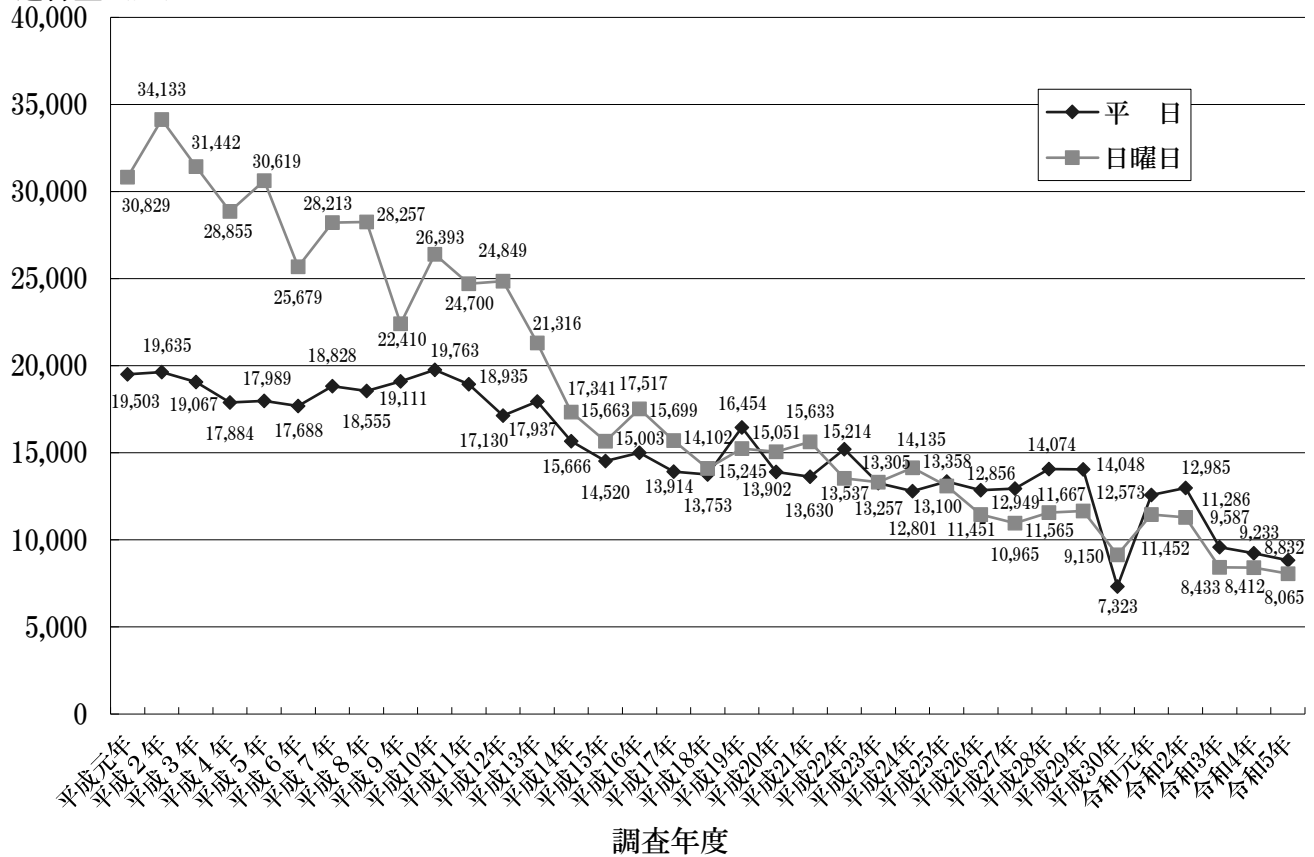
通行量 (人)

### ③ 稲垣屋ビル前



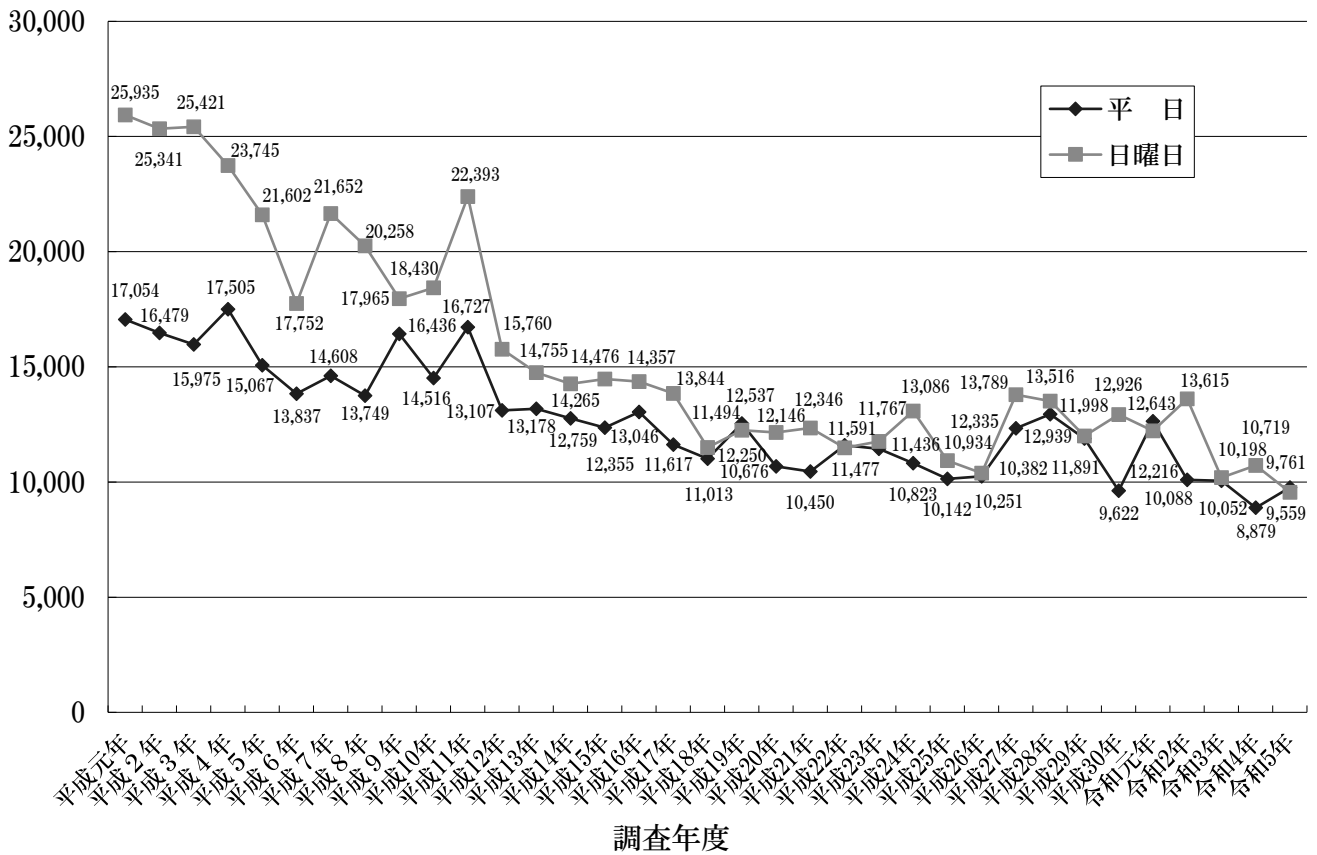
通行量 (人)

### ④ ココカラファイン浜町店横



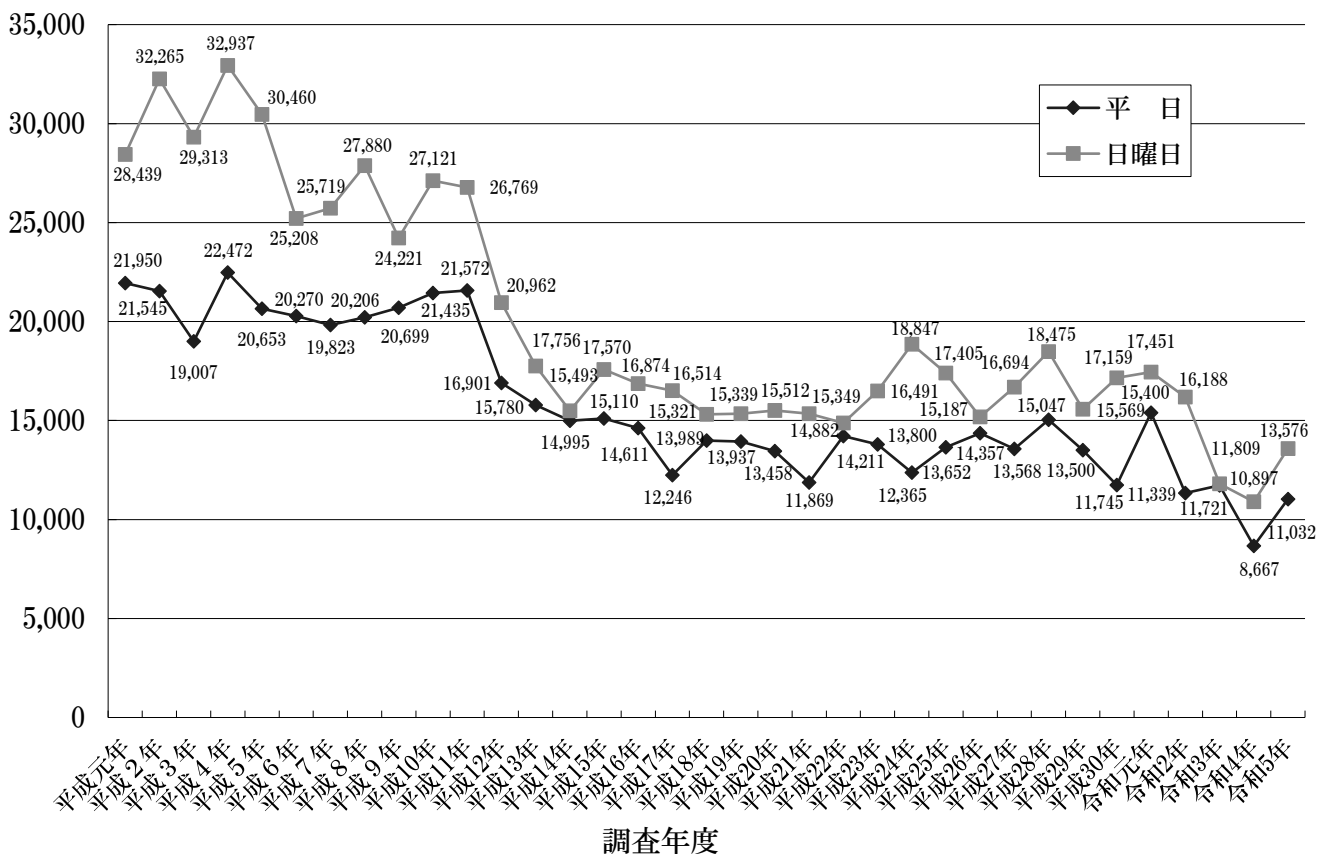
通行量 (人)

⑤ ハマクロス411前



通行量 (人)

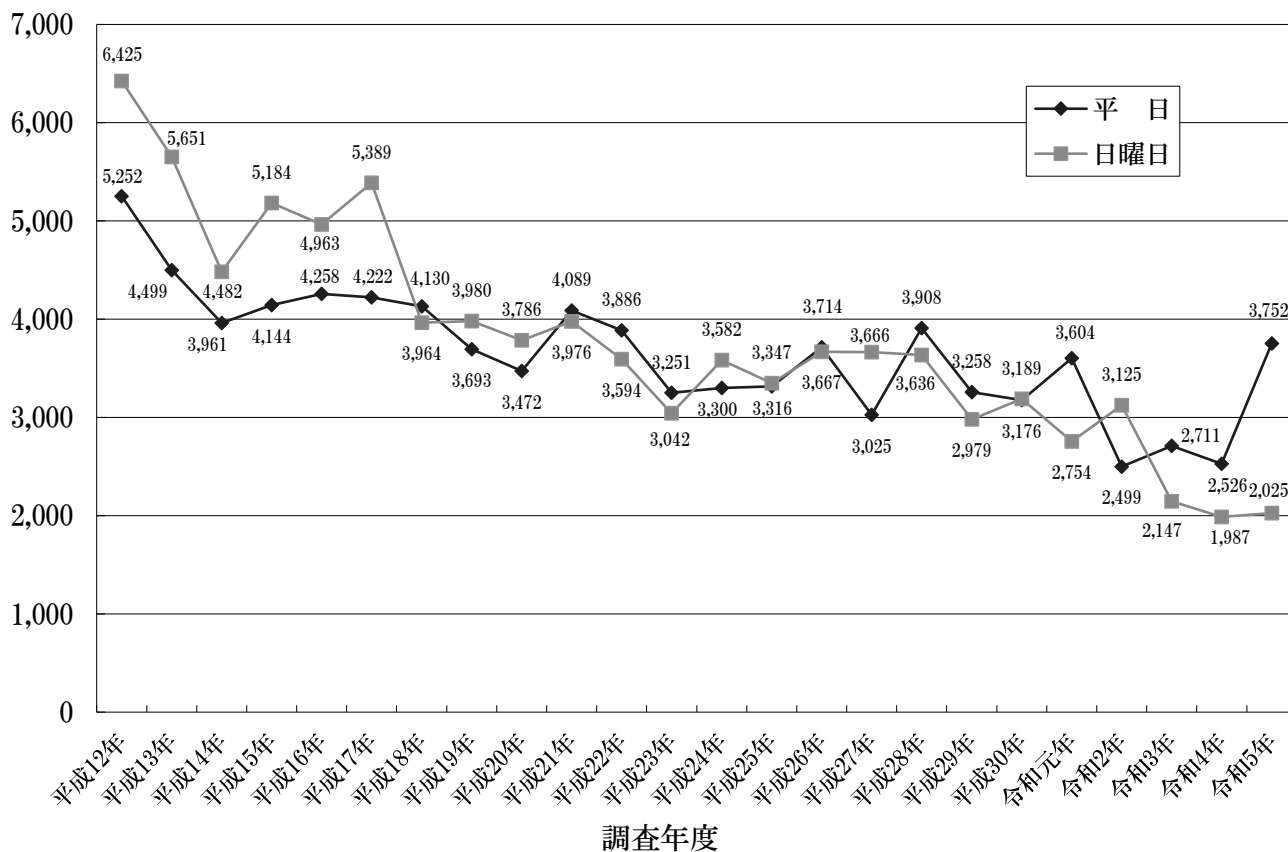
⑥ 市丸前





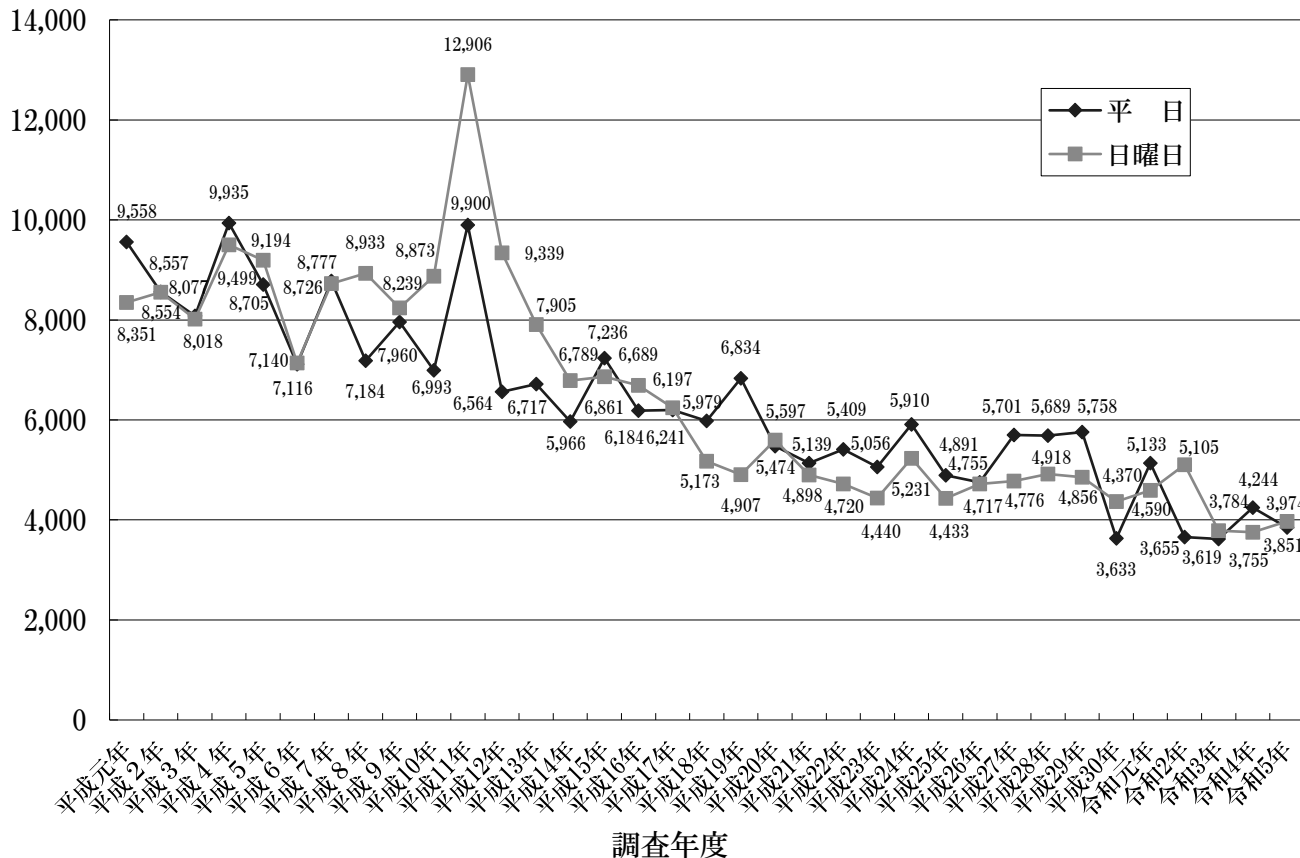
通行量 (人)

⑦ リフォーム・リリー前



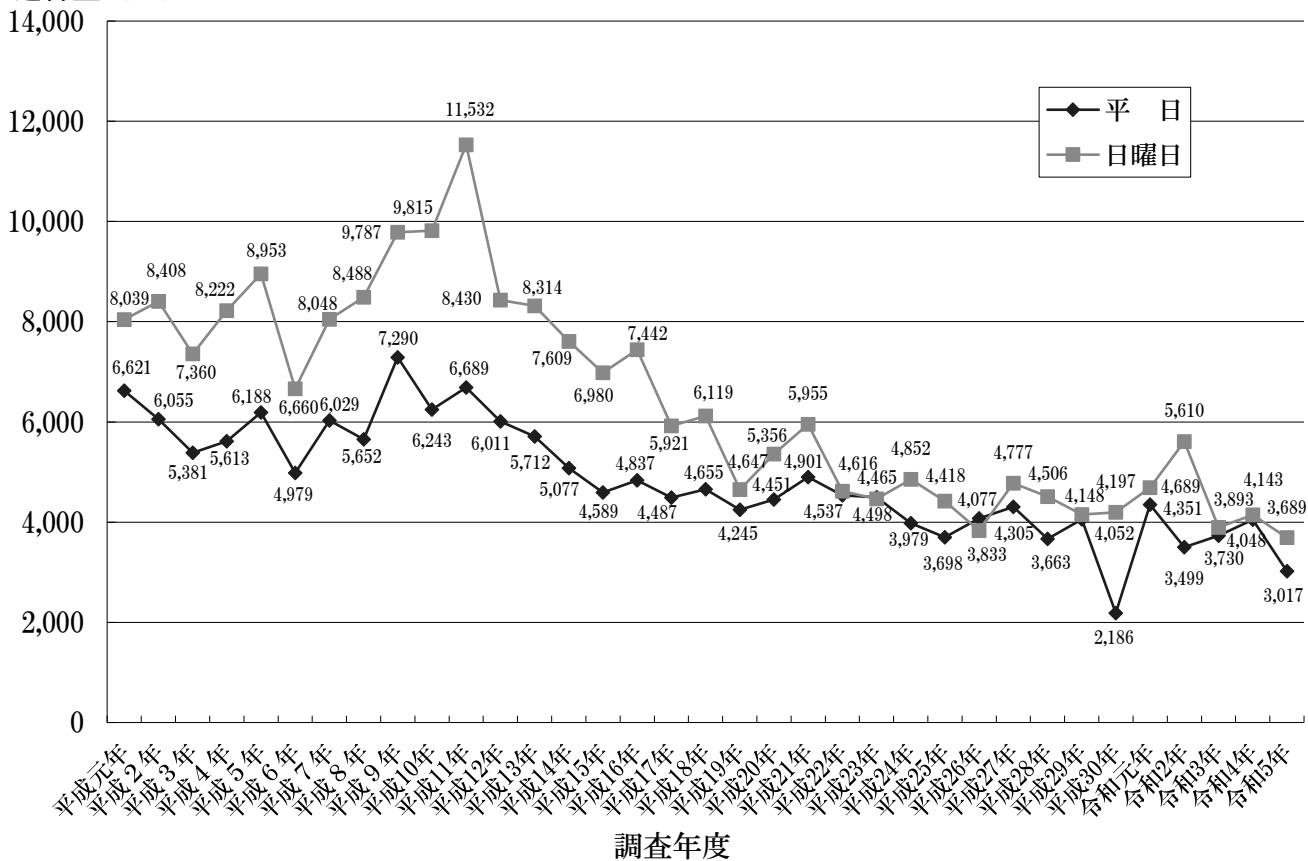
通行量 (人)

⑧ 十八親和銀行浜町支店横



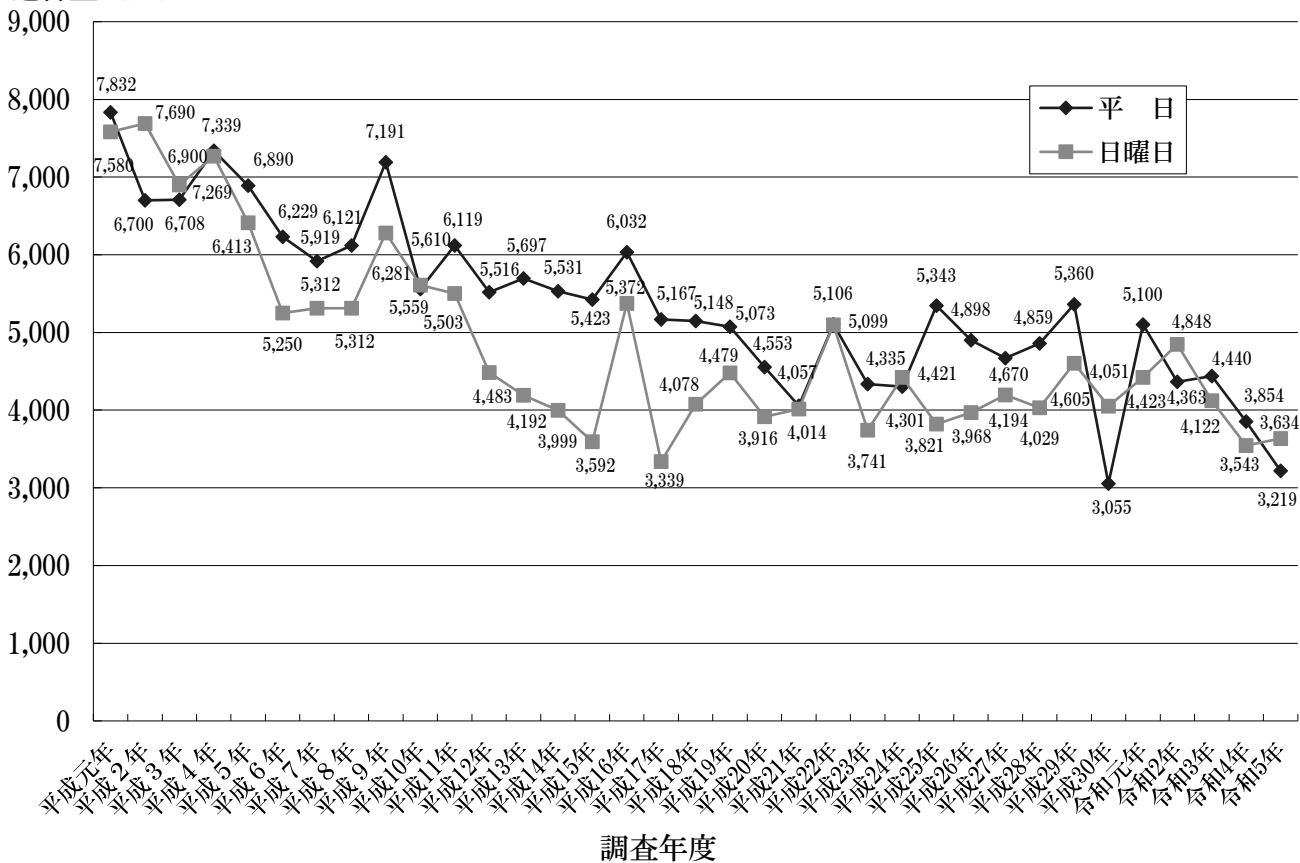
### ⑨ 多ら福 亜紗前

通行量 (人)

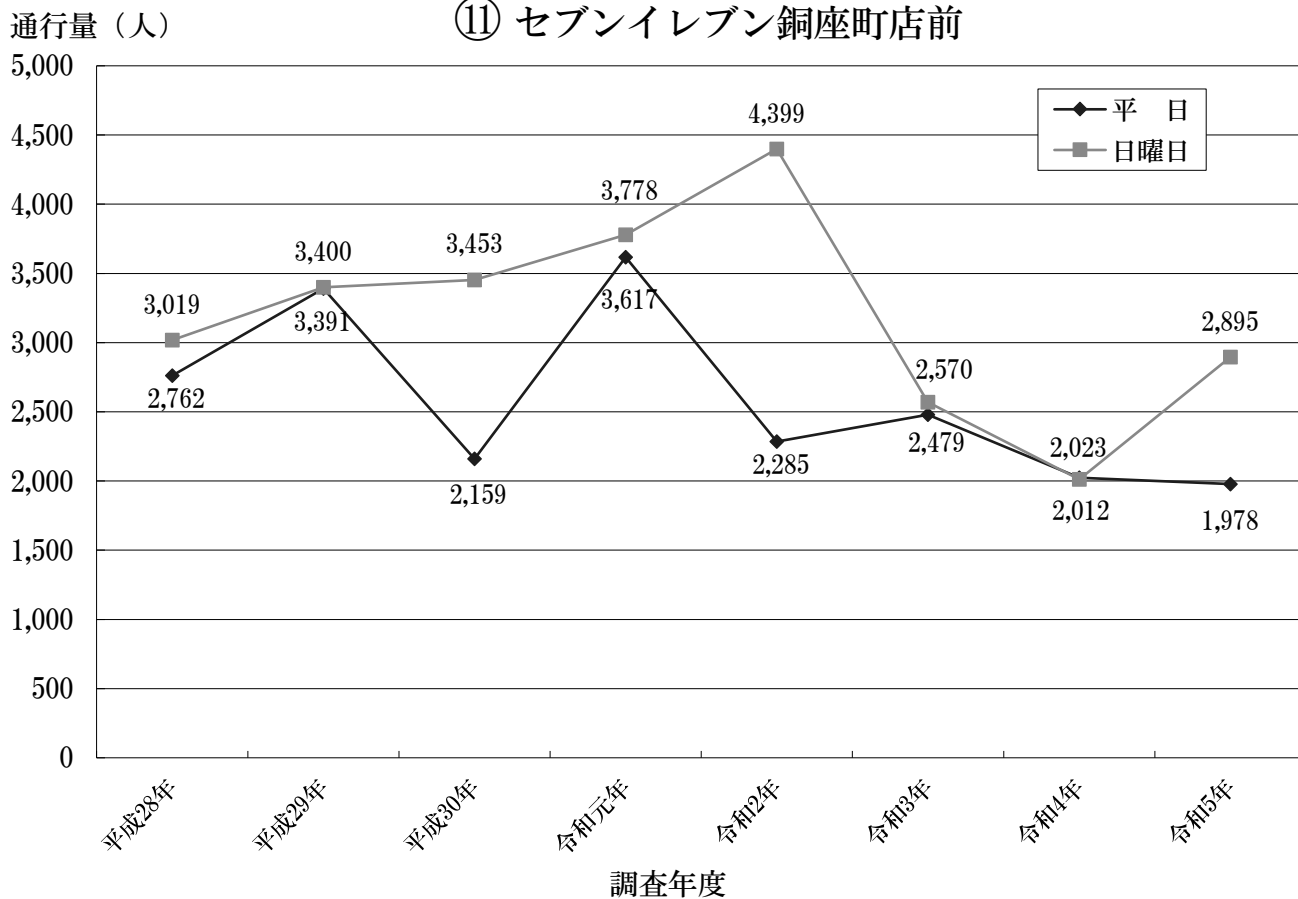


### ⑩ ニューヨーク堂前

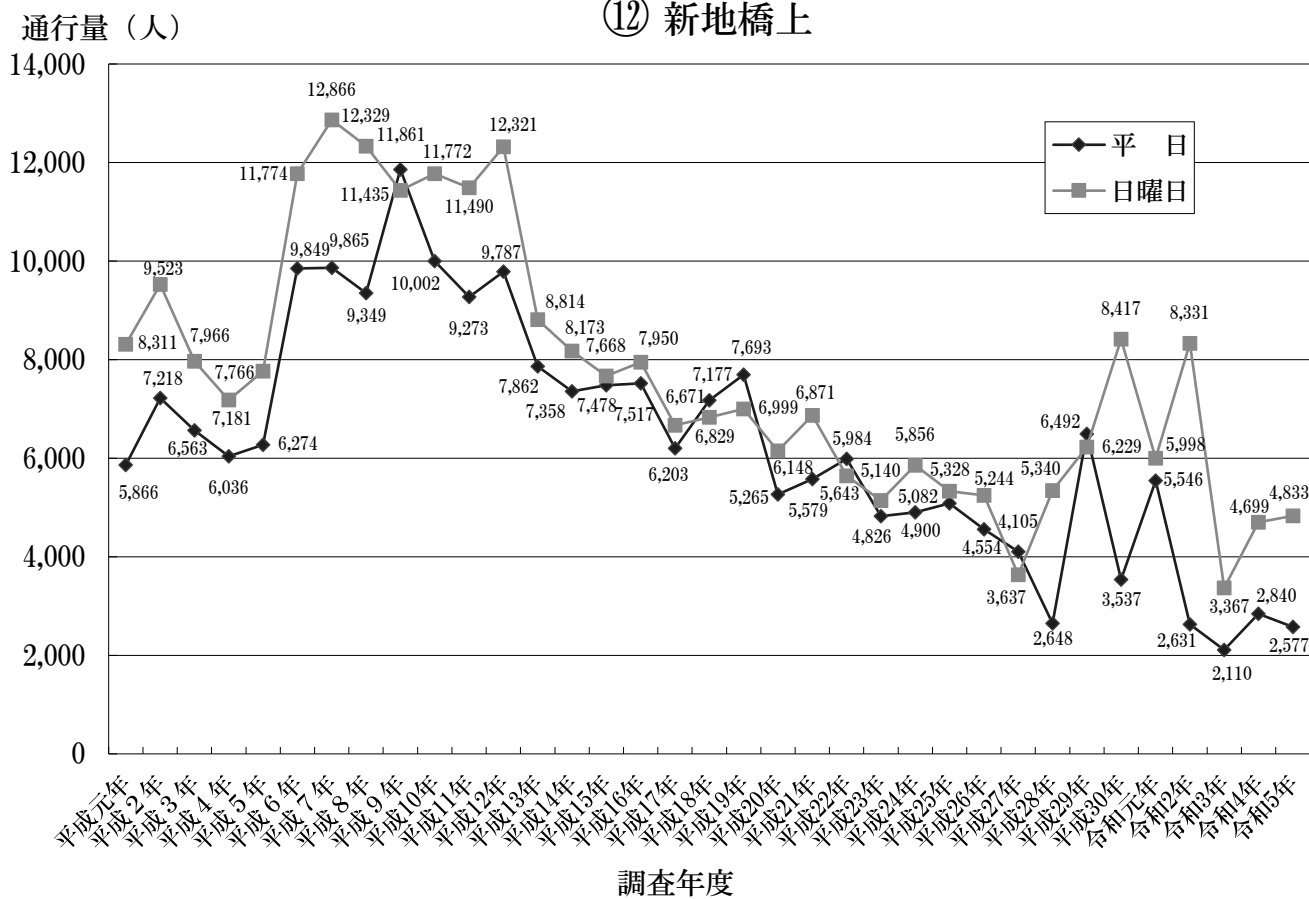
通行量 (人)



⑪ セブンイレブン銅座町店前

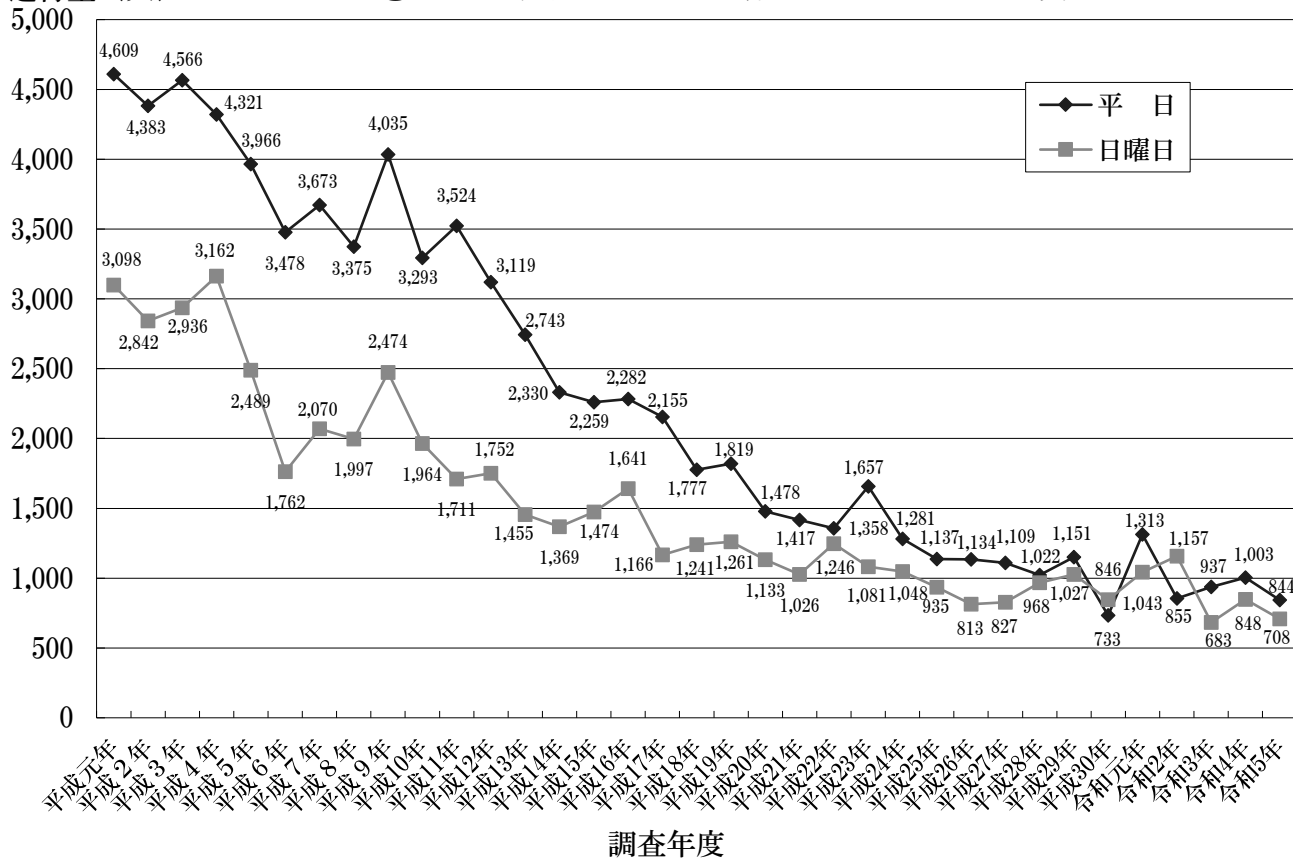


⑫ 新地橋上



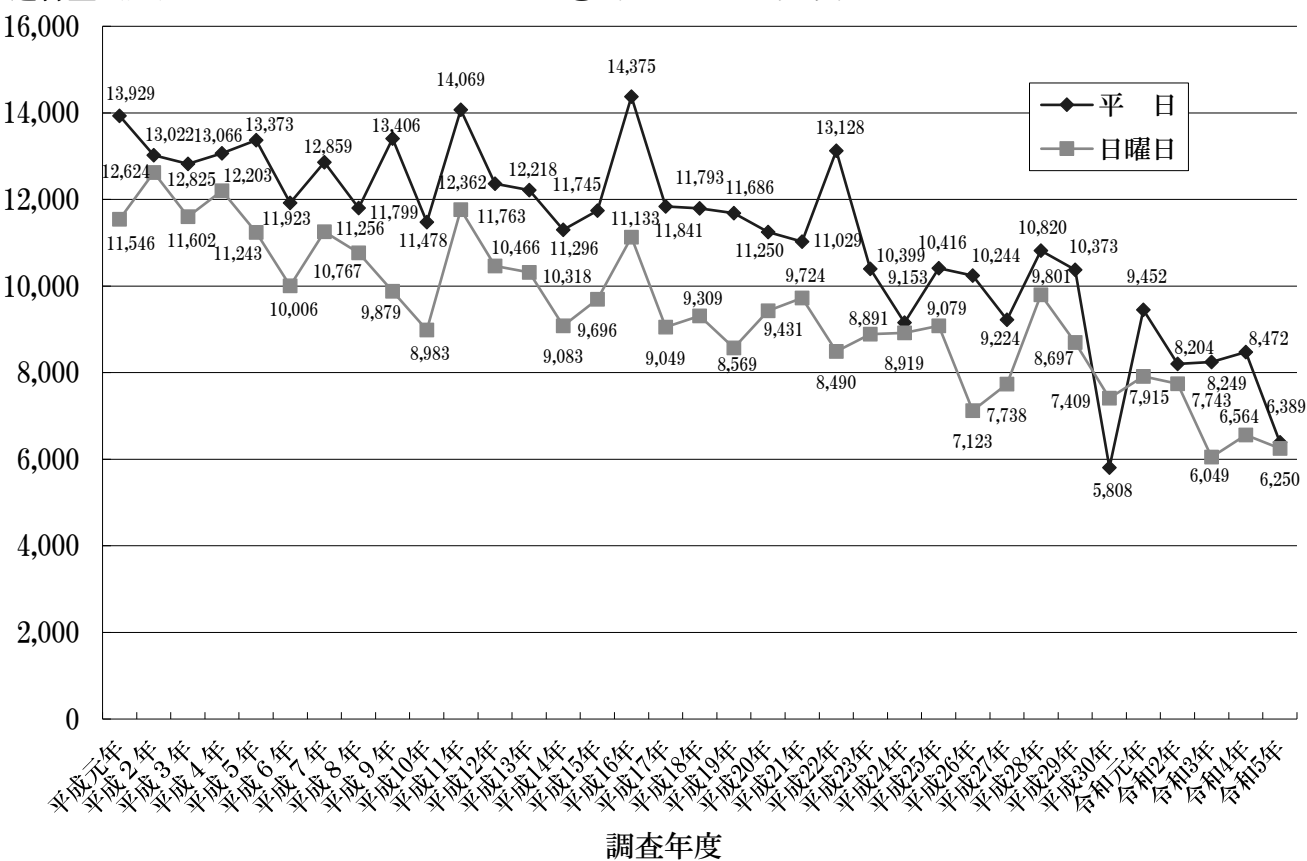
通行量 (人)

### ⑬ 十八親和銀行広馬場ATMコーナー横



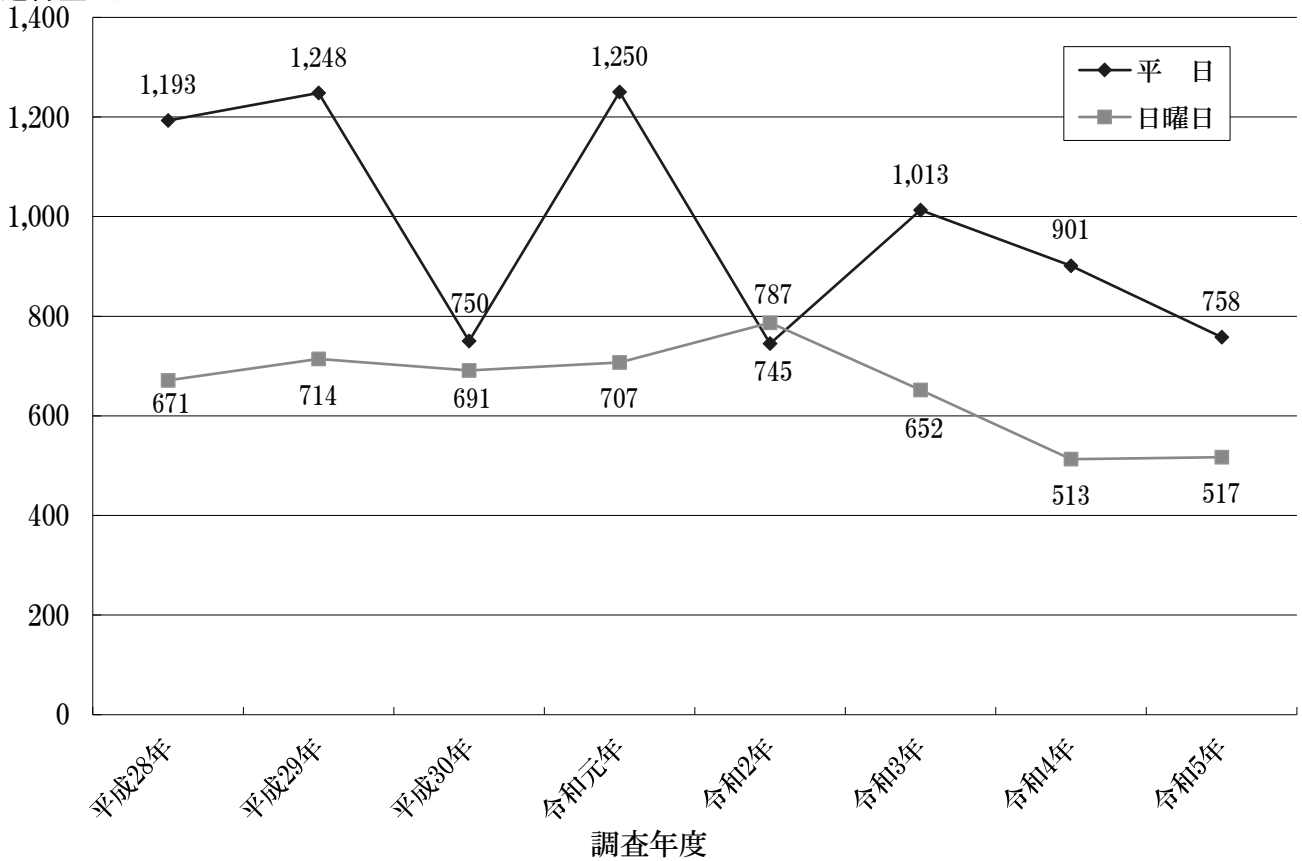
通行量 (人)

### ⑭ 井上鯨肉店横



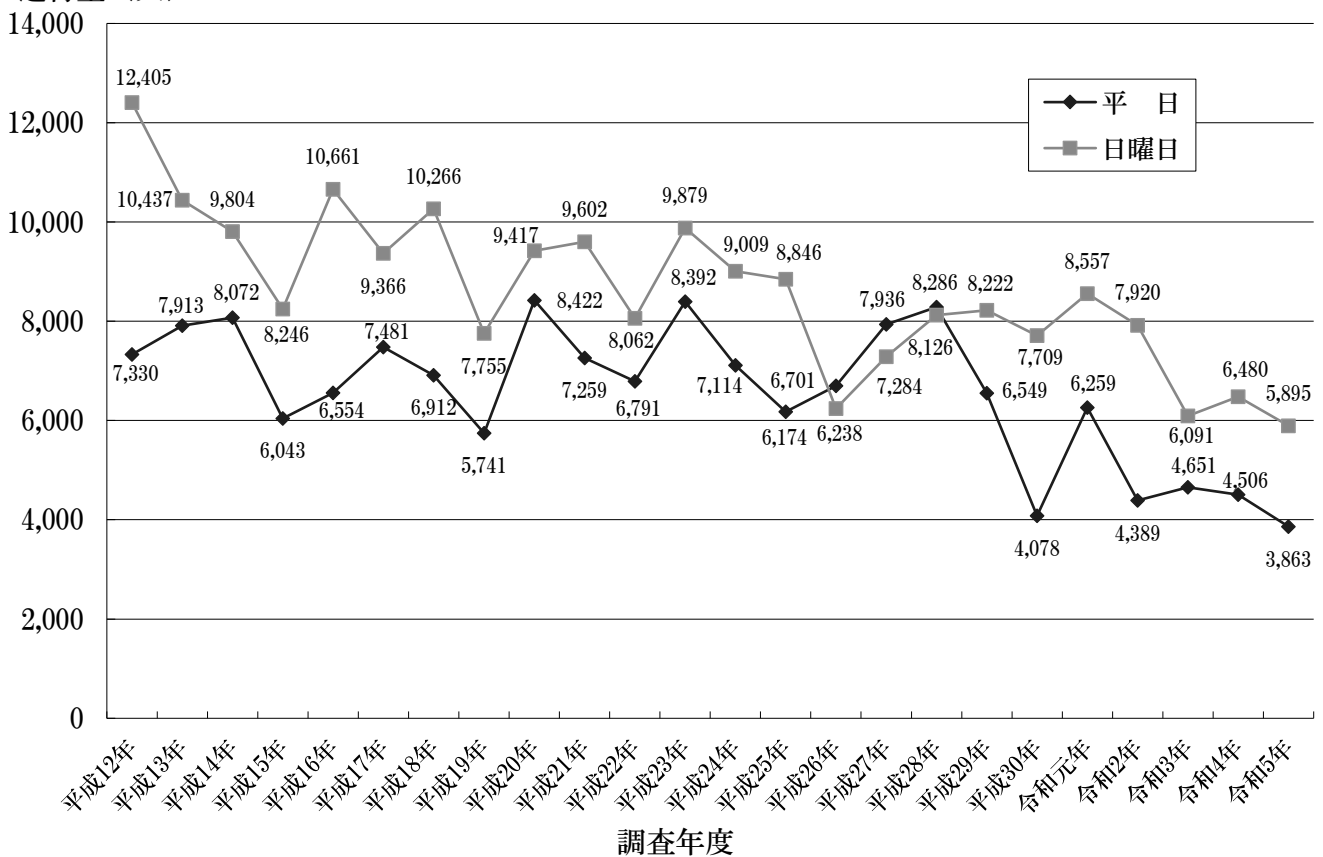
⑮ 月香園前

通行量 (人)



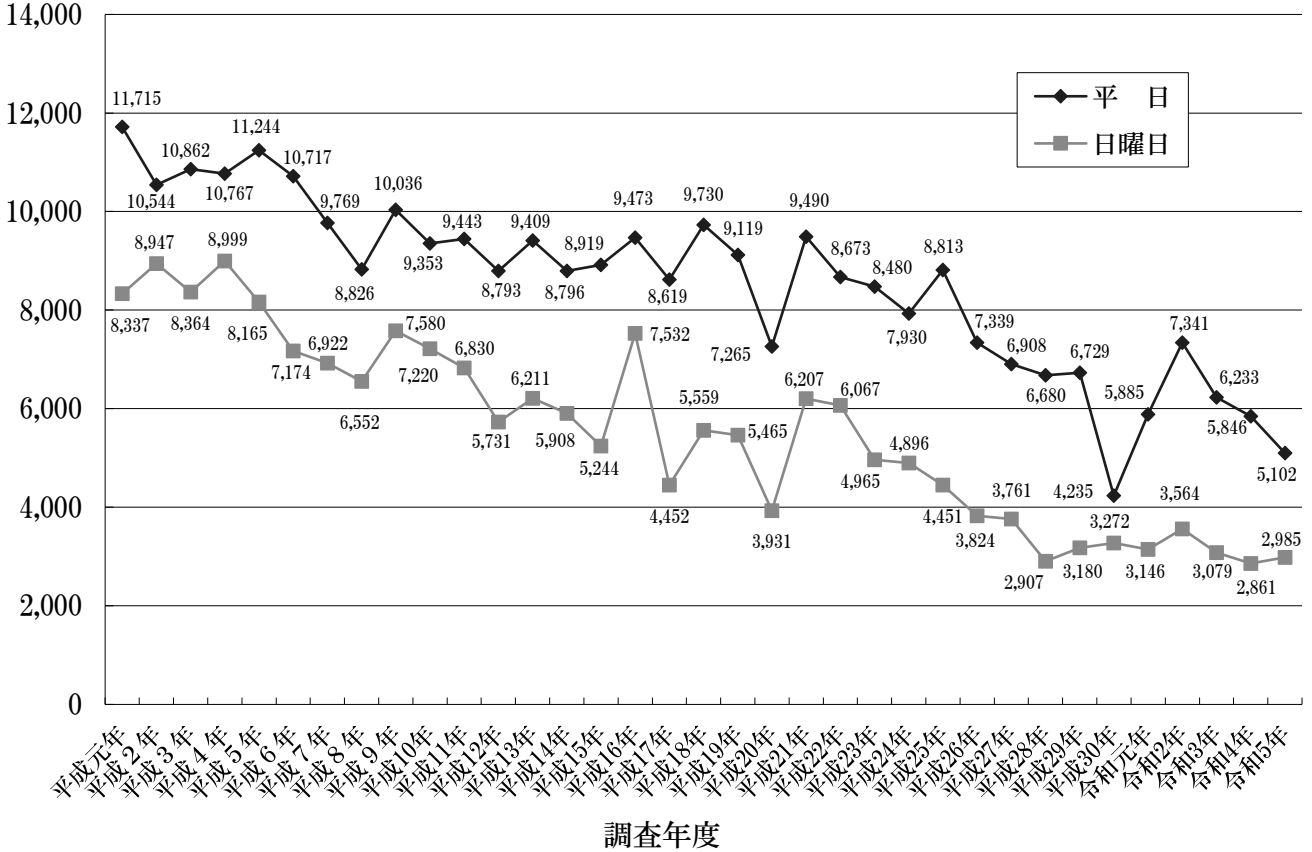
⑯ ゆめタウン夢彩都前

通行量 (人)



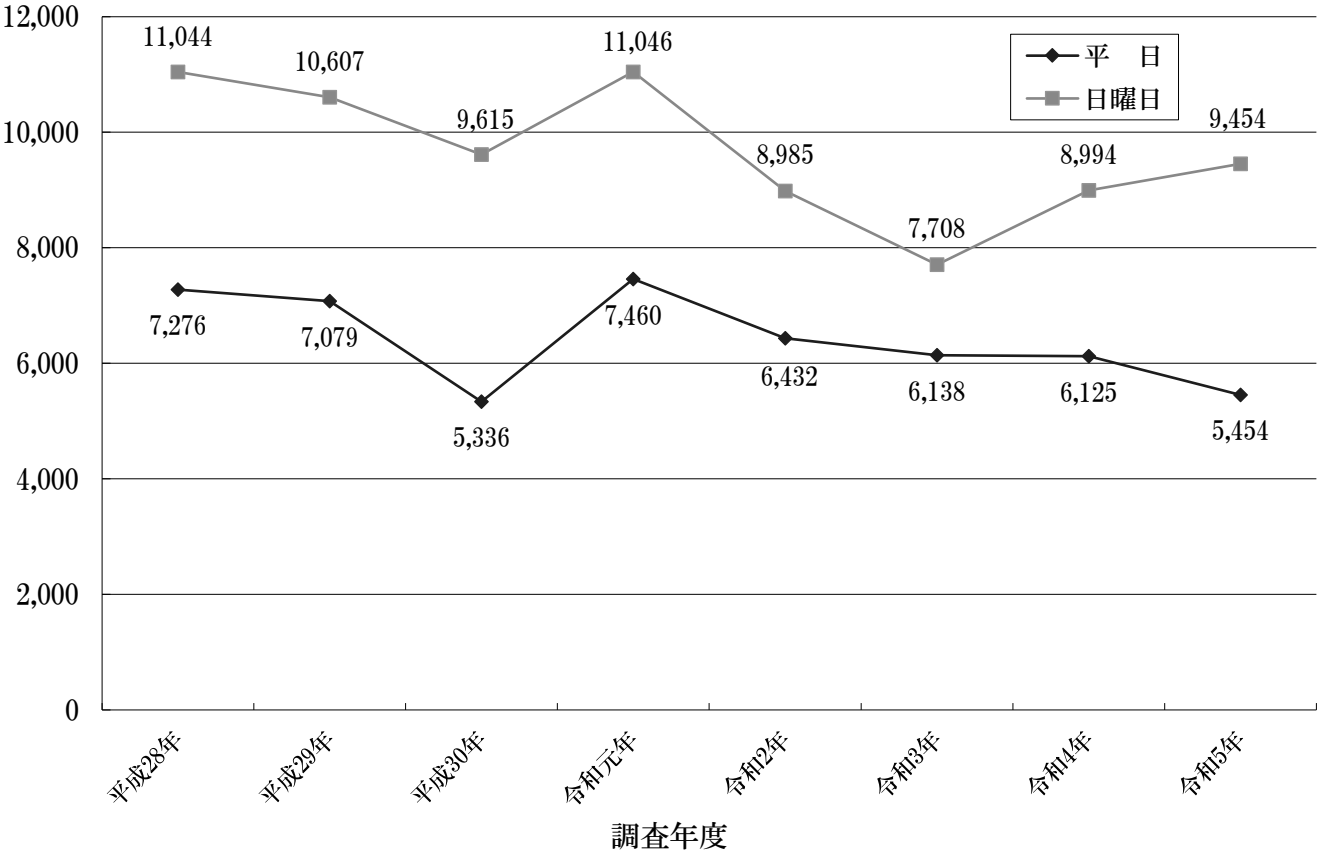
⑰ 長崎銀行新大工町支店前

通行量 (人)



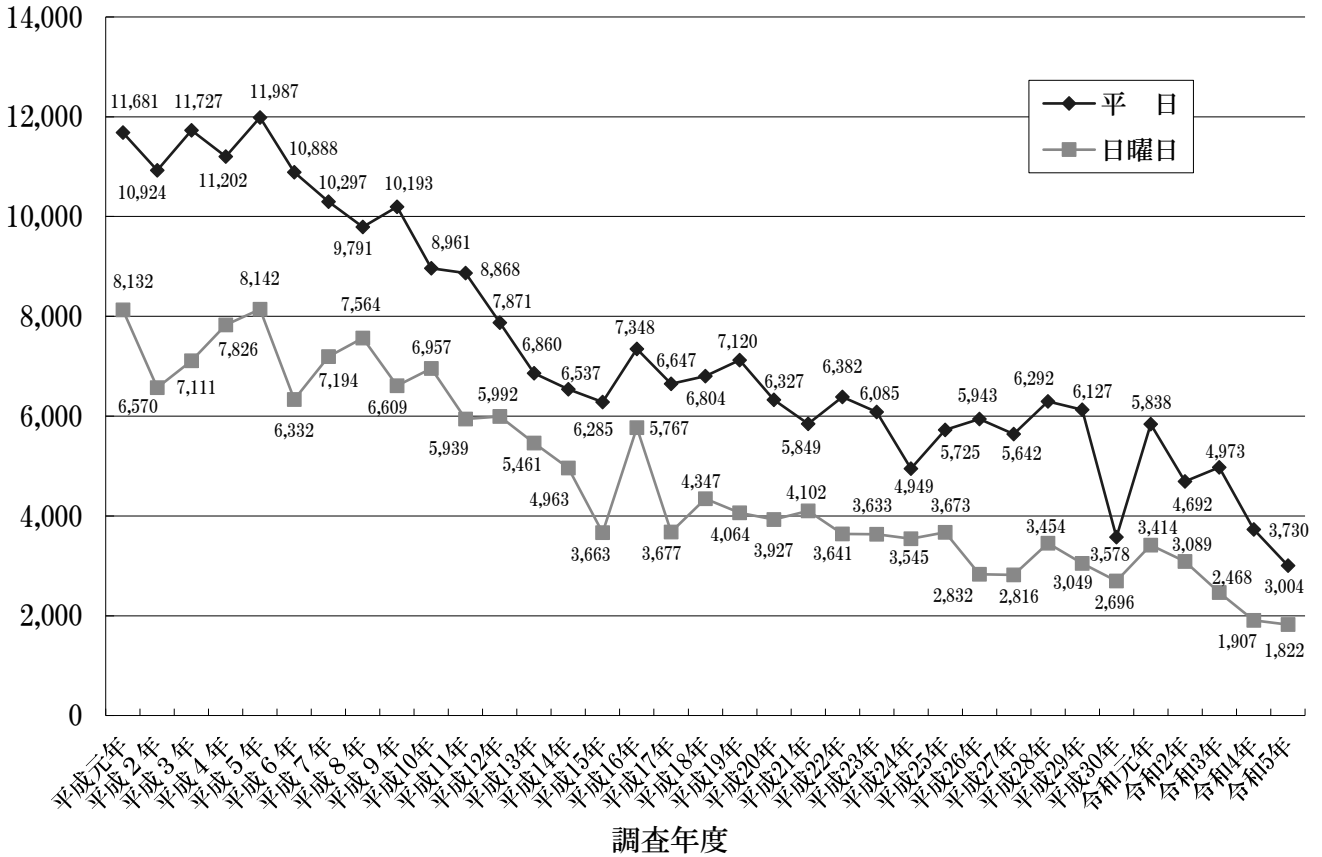
⑱ ココウオーク前

通行量 (人)



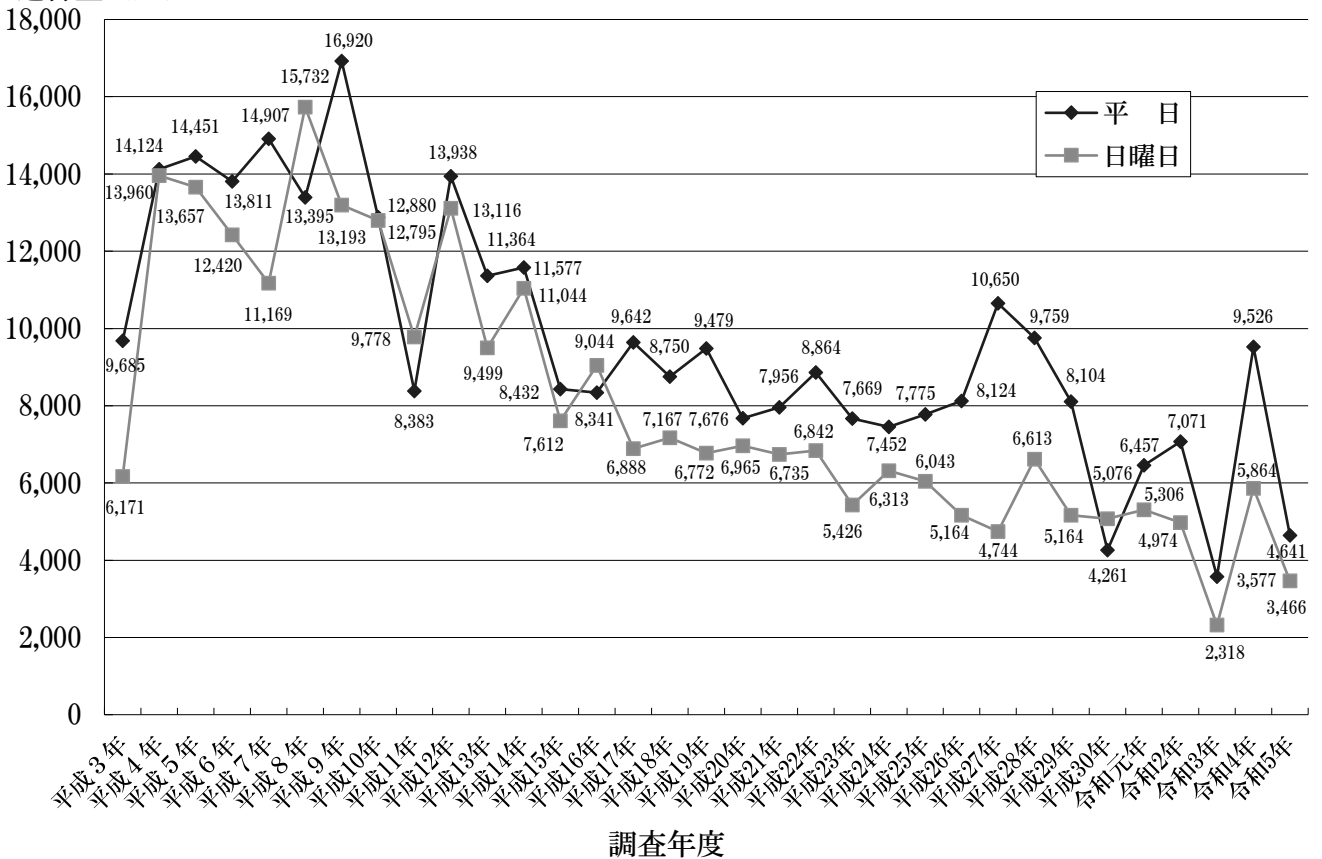
### ⑱ 旧横尾酒店前

通行量 (人)



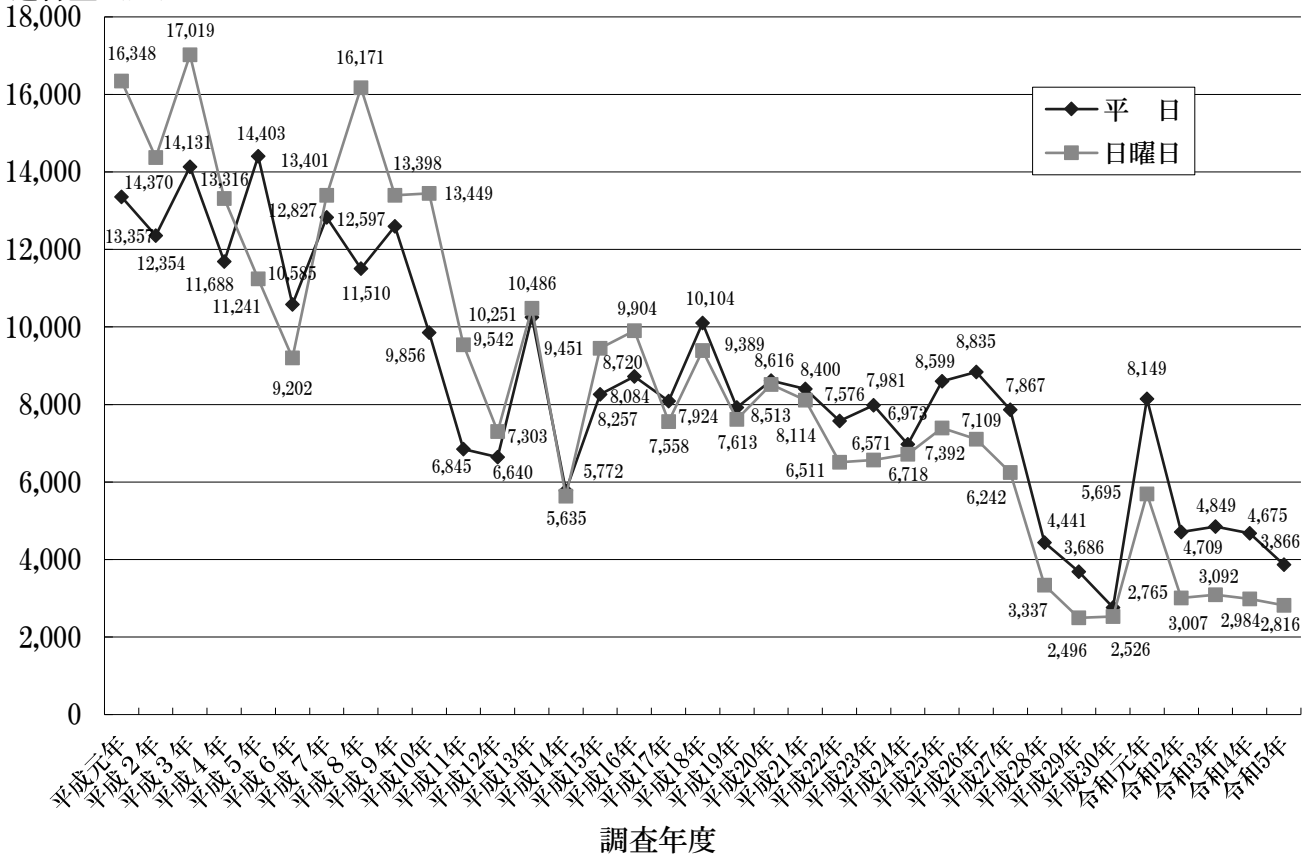
### ⑳ 長崎銀行千歳支店前

通行量 (人)



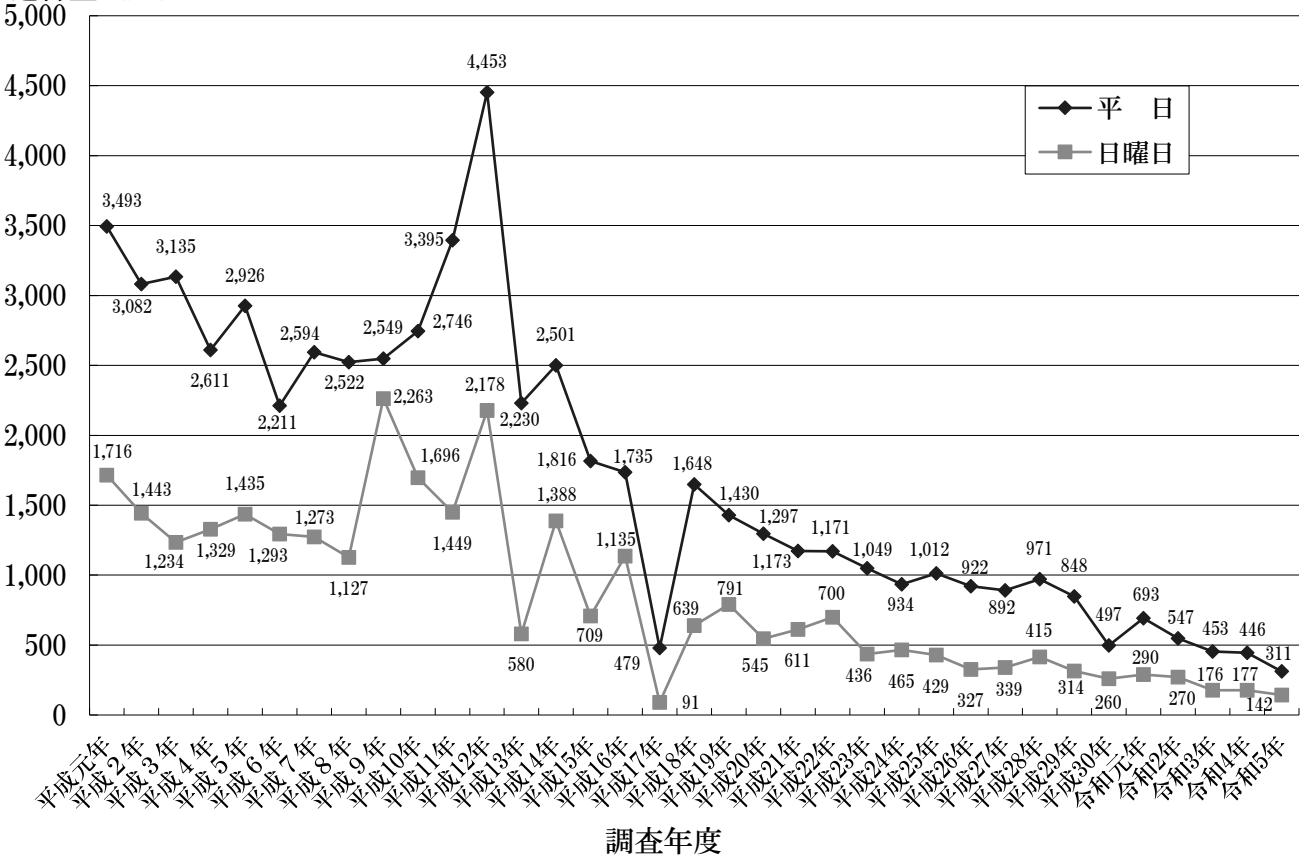
⑳ ジョイフルサン住吉店前

通行量 (人)



㉑ 十八親和銀行稲佐中央通り支店前

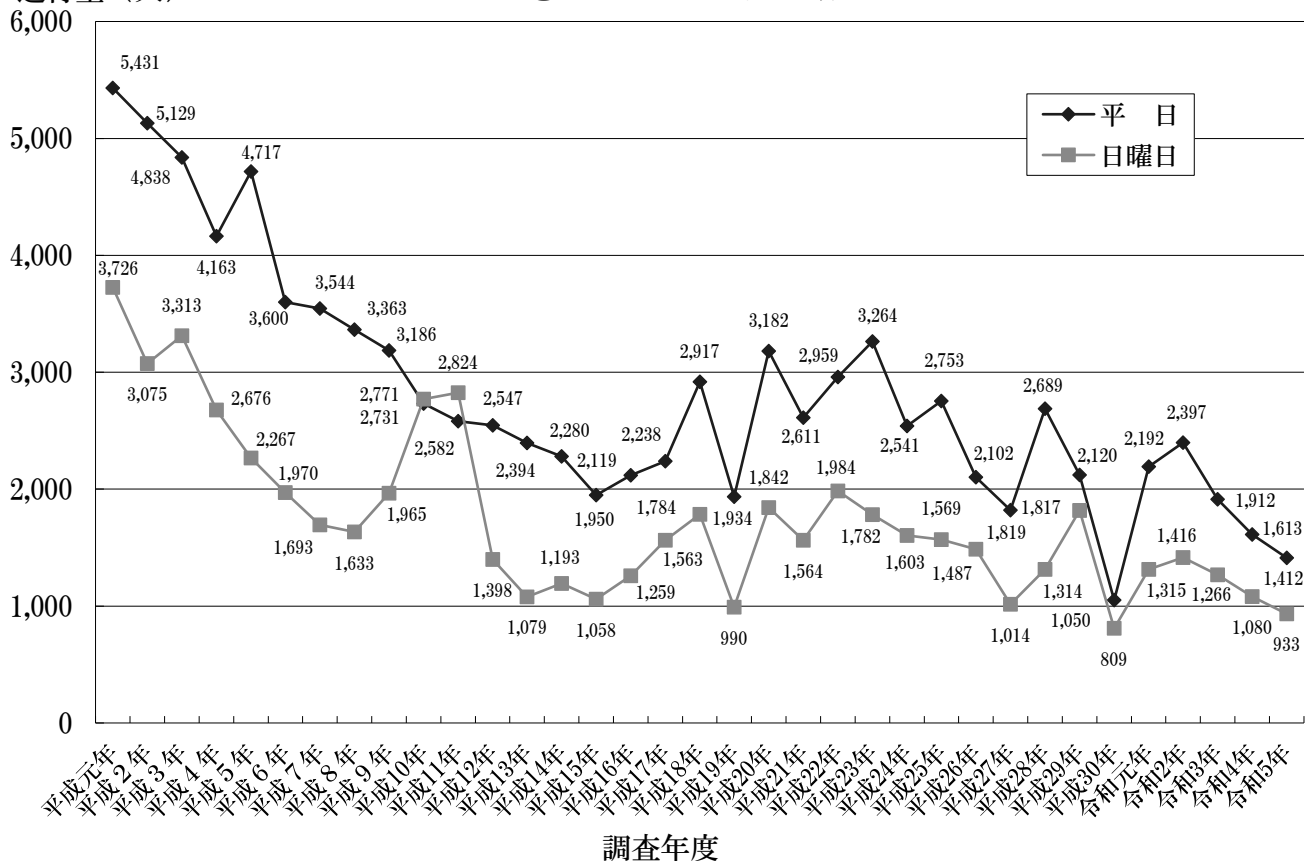
通行量 (人)





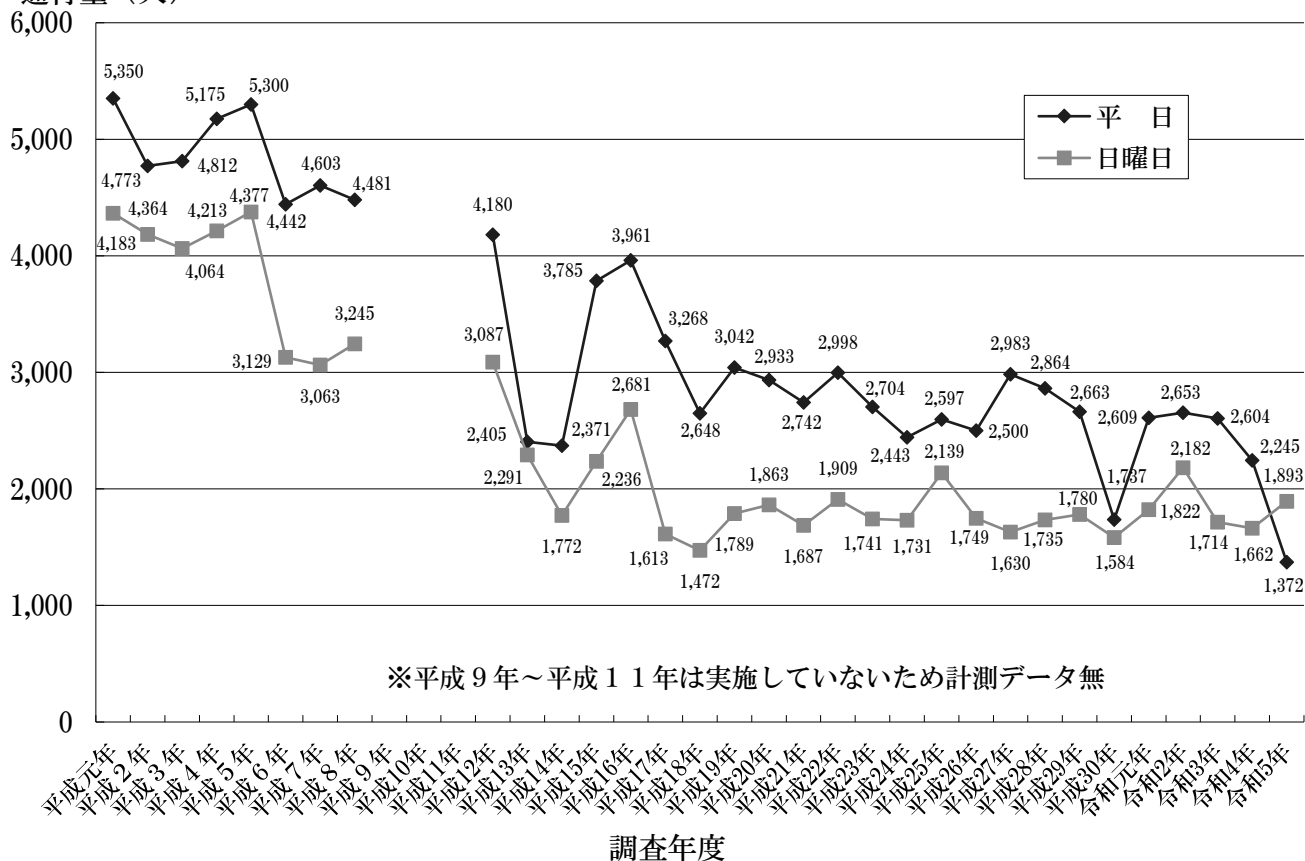
### ㊸ タクシー乗り場前

通行量 (人)

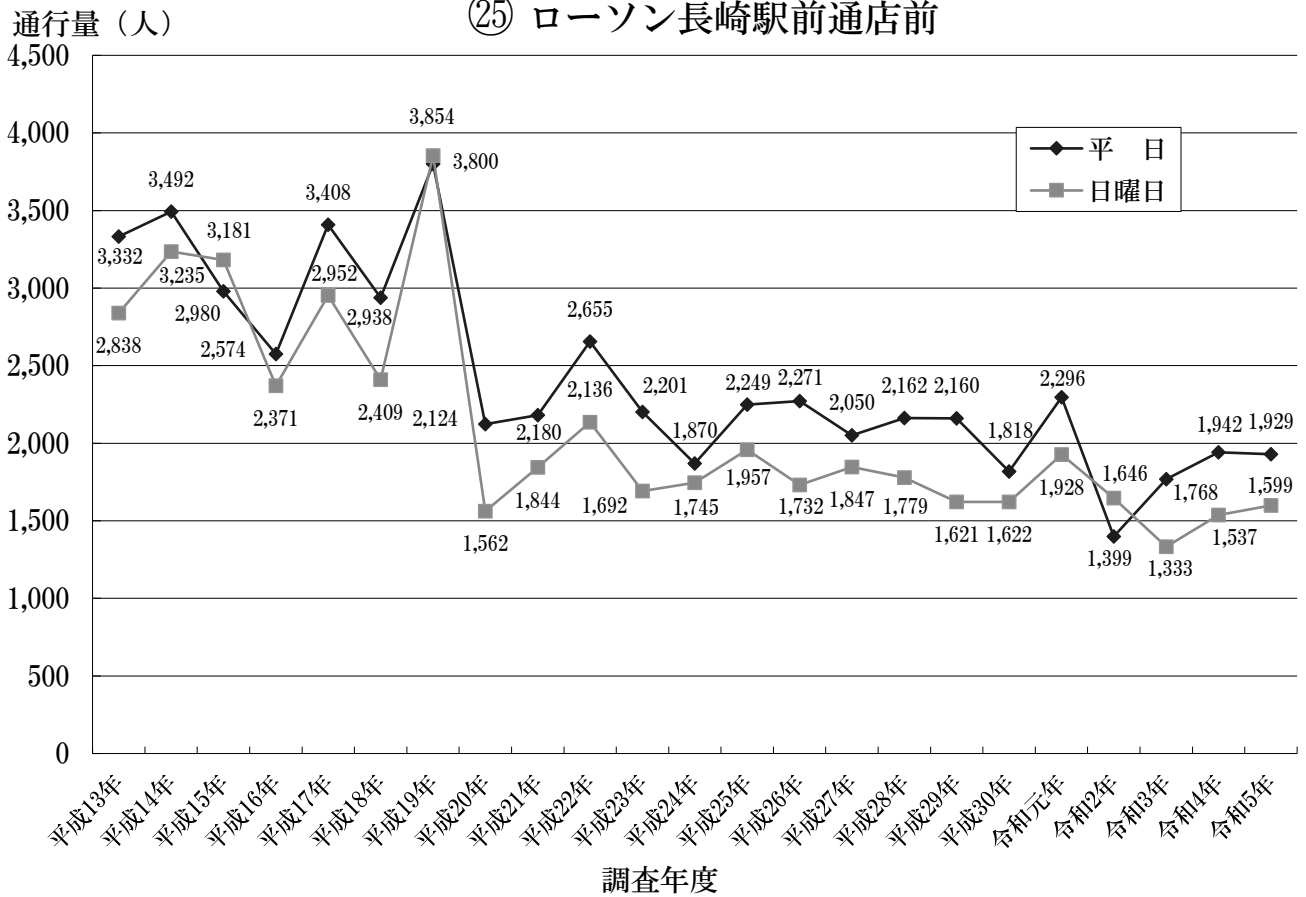


### ㊸ 十八親和銀行浦上支店前

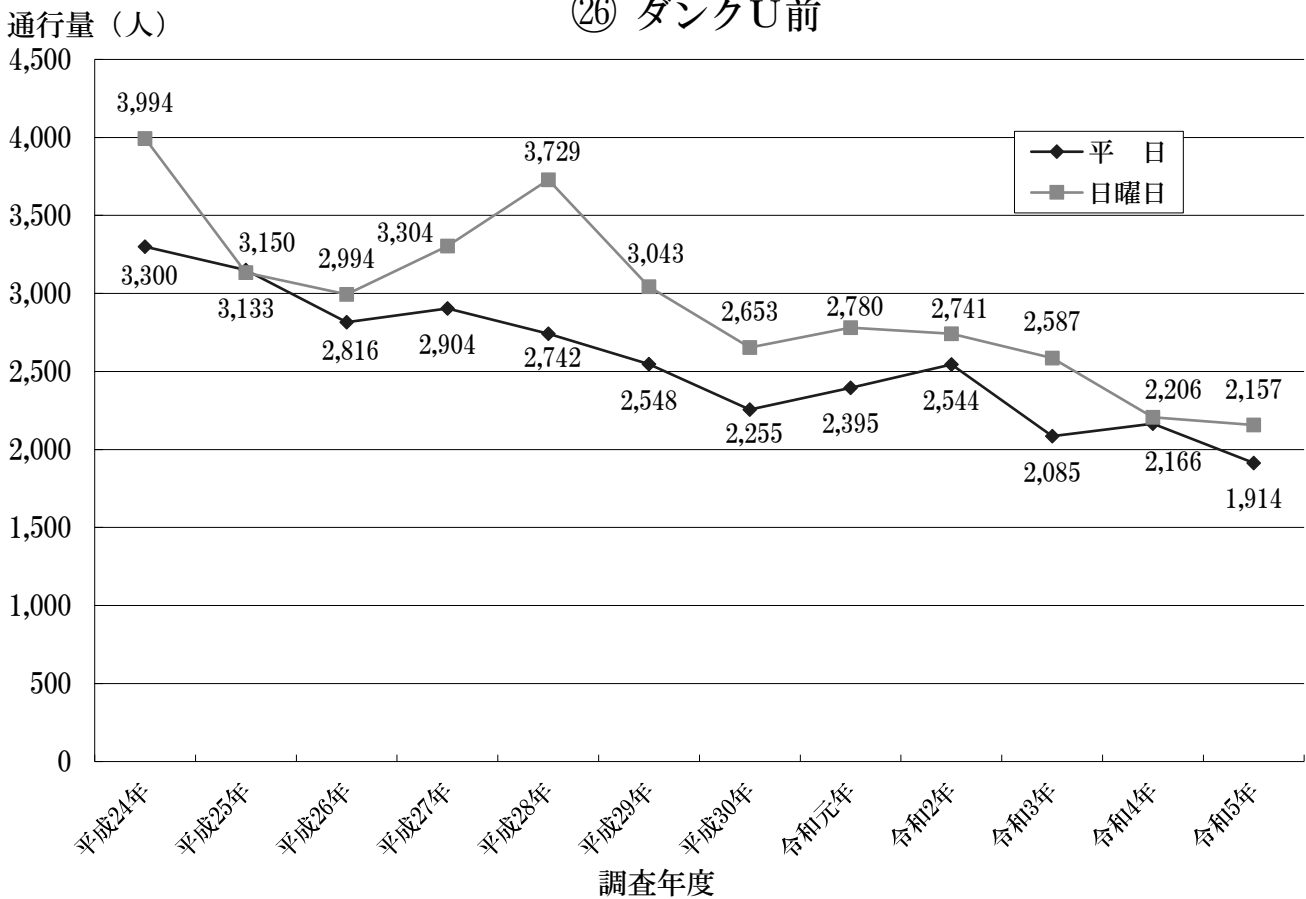
通行量 (人)



②⑤ ローソン長崎駅前通店前



②⑥ ダンクU前



②⑦ 坂本興産前

