

長崎市内商店街

歩行者通行量調査集計報告書

(平成29年9月8日(金)・9月10日(日)調査)

長崎商工会議所

目 次

まえがき	1
------	---

1. 調査結果総括

1. 調査概要	4
歩行者通行量調査地点見取図	6
2. 平成 29 年調査結果集計表	8
3. 対前年比較	9
4. 通行量上位地点	1 2
5. 時間帯別ウエイト	1 3

2. 調査地点別データ

1. 方向別・男女別集計表及びグラフ	1 6
--------------------	-----

3. 通行量の推移（平成元年～平成 29 年）

1. 通行量の推移（表）	7 1
2. 通行量の推移（グラフ）	7 3

ま え が き

長崎商工会議所では、長崎市内の商店街区域等を対象に歩行者通行量調査を実施しており、本報告書は平成29年の調査結果を整理集計したものです。

商店街の歩行者通行量は、人口動態、道路・交通網の整備、大型店の出店、商店街の施設整備、さらには消費者ニーズの個性化・多様化など様々な要因によって年々変化がみられます。

長崎商工会議所はこの調査を継続することによって、このような商業環境の変化を明らかにすることを目的として、毎年実施いたしております。

本資料が長崎市小売商業の振興発展を図るうえで、お役に立てれば幸いです。

おわりに、本調査に際し、長崎市商店街連合会をはじめ関係各位のご協力に厚くお礼申し上げます。

平成29年12月
長崎商工会議所

1. 調査結果総括

1. 調査概要
2. 平成 29 年調査結果集計表
3. 対前年比較
4. 通行量上位地点
5. 時間帯別ウエイト

1. 調査概要

1. 目的

地域中小小売商業を取り巻く環境は、個人消費の低迷、消費者ニーズの多様化、大型店出店、地域間競争の激化などにより一層厳しい状況にある。

そこで、個別店舗経営や商店街形成などにおいて、極めて重要な要素である商店街の歩行者通行量を把握することにより、商店並びに商店街の振興発展策の立案の基礎資料とする。

2. 調査日時

平成 29 年 9 月 8 日(金) 10:00~18:00 (1時間毎) 天候: 晴れ

平成 29 年 9 月 10 日(日) 10:00~18:00 (1時間毎) 天候: 晴れ

3. 調査地点

長崎市内商店街等 26 地点

No.	地区・商店街等名	調査地点
1	浜町アーケード街 (浜市商店街)	安達ビル前
2	浜町アーケード街 (浜市商店街)	三菱東京 UFJ 銀行前
3	浜町アーケード街 (浜市商店街)	稲垣屋ビル前
4	浜町 (浜市商店街)	ドラッグセガミ横
5	観光通アーケード街 (観光通商店街)	ハマクロス 4 1 1 前
6	観光通アーケード街 (観光通商店街)	市丸前
7	電車通りアーケード街 (電車通り商店街)	リフォーム・リリー前
8	鍛冶屋町通り (鍛冶市商店街)	親和銀行浜町支店横
9	鍛冶屋町通り (鍛冶市商店街)	多ら福 亜紗前
10	中通り (中通り商店街)	ニューヨーク堂前
11	銅座町 (銅座町商店街)	セブンイレブン銅座町店前
12	新地町 (新地中華街商店街)	新地橋上
13	籠町 (広馬場商店街)	十八銀行広馬場 ATM コーナー横
14	築町 (築町商店街)	井上鯨肉店横
15	江戸町 (江戸町商店街)	月香園前
16	大波止 (ゆめタウン夢彩都)	ゆめタウン夢彩都前
17	新大工町 (新大工町商店街)	長崎銀行新大工町支店前
18	茂里町 (ココウオーク)	ココウオーク前
19	住吉町 (住吉商店街)	旧横尾酒店前
20	住吉町 (住吉商店街)	長崎銀行千歳支店前
21	中園町 (中園銀座商店街)	ジョイフルサン住吉店跡前
22	稲佐中央通り (稲佐中央通り商店街)	十八銀行稲佐中央通り支店前
23	城栄町本通り (城栄商店街)	タクシー乗り場前
24	平和町 (平和町商店街)	十八銀行浦上支店前
25	大黒町 (長崎駅前商店街)	ローソン長崎駅前通店前
26	滑石 (滑石総合ショッピングセンター)	ダंक U 前

4. 調査対象

前記 26 地点を通行する歩行者

5. 調査内容

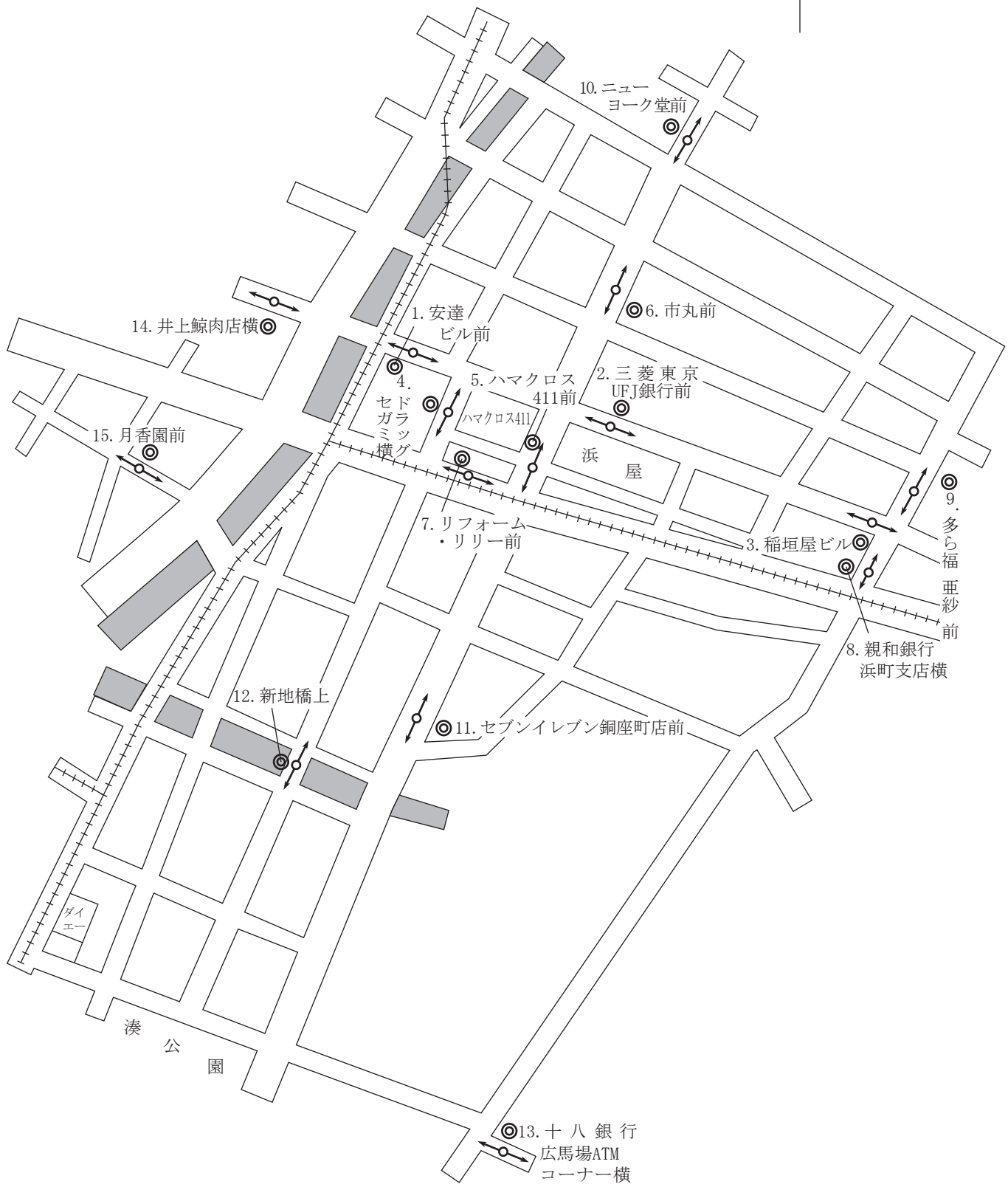
調査員を調査地点に配置し、時間帯別、性別、方向別に計測

※特記事項

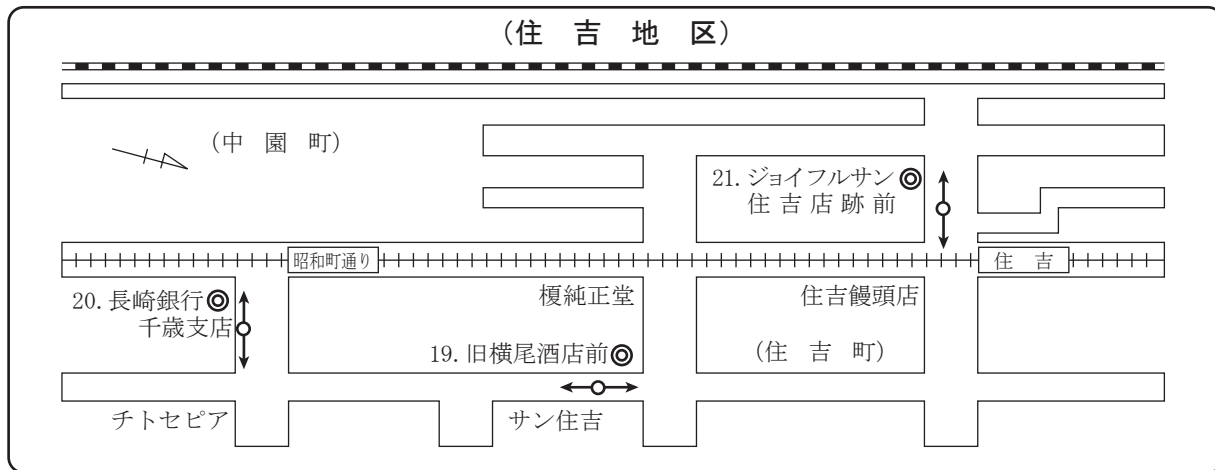
- ・平成 9 年は、豪雨・長雨のため延期となり、10 月に実施
- ・平成 12 年から浜市電車通り「みろくや前」、平和町「十八銀行浦上支店前」、「夢彩都前」、「出島ワフ前」、元船町「日通倉庫前」の 5 地点を調査地点に追加
- ・平成 13 年から「アミュプラザ長崎前」、「ローソン長崎駅前通店前」を調査地点に追加
- ・平成 14 年から「出島ワフ前」、「日通倉庫前」、「アミュプラザ長崎前」の調査地点を削除
- ・平成 14 年から浜口町「ひいらぎ前」の調査地点を「朝長時計店前」に変更
- ・平成 15 年から観光通アーケード街「文明堂」の調査地点を「長崎大丸前」に変更
- ・平成 15 年から中園町「ジョイフルサン住吉店前」の調査地点をジョイフルサン住吉店西口の見通しの良い地点に若干移動（郵便局前）
- ・平成 16 年 7 月 11 日（日）に参議院議員通常選挙実施
- ・平成 16 年から観光通アーケード街「長崎大丸前」の調査地点名を「博多大丸長崎店前」に変更
- ・平成 17 年から浜市電車通りアーケード街「みろくや前」の調査地点名を「旧みろくや前」に変更
- ・平成 18 年から浜市電車通りアーケード街「旧みろくや前」の調査地点名を「リフォーム・リリー前」に、浜市アーケード街「東京三菱銀行前」の調査地点名を「三菱東京 UFJ 銀行前」に変更
- ・平成 19 年は、調査予定日の 7 月 6 日・8 日が豪雨であったため順延とし、9 月 28 日・30 日に実施
- ・平成 19 年から浜市アーケード街「馬場家具店前」の調査地点名を「安達ビル前」に変更
- ・平成 20 年から鍛冶屋町通り（鍛冶市商店街）「大野呉服店前」の調査地点名を「旧大野呉服店前」に、城栄町本通り（城栄商店街）「十八銀行城山支店駐車場前」の調査地点を「宮川呉服店前」に変更
- ・平成 21 年から鍛冶屋町通り（鍛冶市商店街）「旧大野呉服店前」の調査地点名を「トリオ前」に、笹町（広馬場商店街）「十八銀行広馬場出張所横」の調査地点名を「十八銀行広馬場 ATM コーナー横」に変更
- ・平成 22 年 7 月 11 日（日）に参議院議員通常選挙実施
- ・平成 22 年から銅座町「ステラビル横」の調査地点名を「ステラビル跡地横」に変更
- ・平成 23 年から銅座町「ステラビル跡地横」、浜口町「朝長時計店前」の調査地点を削除
- ・平成 24 年から滑石（滑石総合ショッピングセンター商店会）「ダンク U 前」を調査地点に追加
- ・平成 24 年から観光通アーケード街（観光通商店街）「博多大丸長崎店前」の調査地点名を「旧博多大丸長崎店前」に変更
- ・平成 25 年から住吉町（住吉商店街）「横尾酒店前」の調査地点名を「旧横尾酒店前」に変更
- ・平成 26 年から城栄町本通り（城栄商店街）「宮川呉服店前」の調査地点名を「タクシー乗り場前」に変更
- ・平成 27 年から観光通アーケード街（観光通商店街）「旧博多大丸長崎店前」の調査地点名を「ハマクロス 4 1 1 前」に、大波止（夢彩都）「夢彩都前」の調査地点名を「ゆめタウン夢彩都前」に変更
- ・平成 28 年から江戸町（江戸町商店街振興会）「月香園前」、銅座町（銅座町商店街）「セブンイレブン長崎銅座町店前」、茂里町（ココウオーク）「ココウオーク前」を調査地点に追加
- ・平成 28 年から中園町（中園銀座商店街）「ジョイフルサン住吉店前」の調査地点名を「ジョイフルサン住吉店跡前」に変更
- ・平成 29 年は、調査予定日の 7 月 7 日・9 日が荒天であったため順延とし、9 月 8 日・10 日に実施
- ・平成 29 年から鍛冶屋町通り（鍛冶市商店街）「トリオ前」の調査地点名を「多ら福 亜紗前」に変更

歩行者通行量調査地点見取図

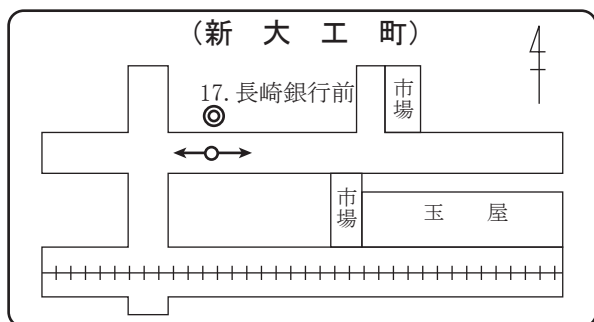
(中央部)



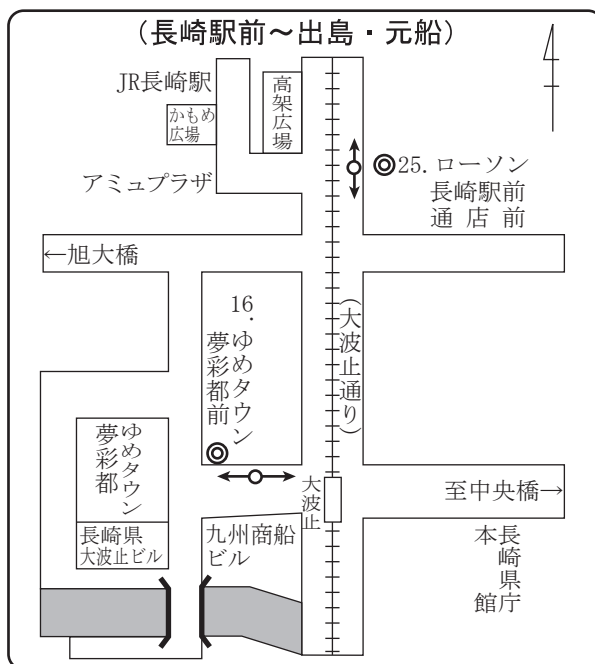
(住吉地区)



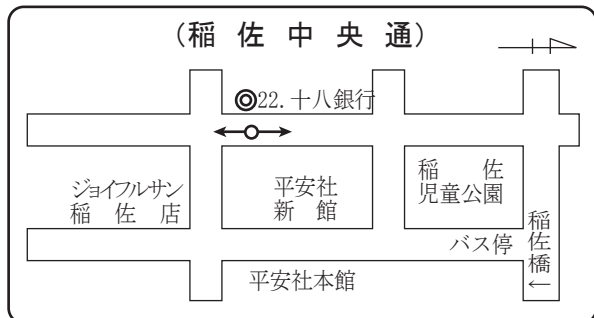
(新大工町)



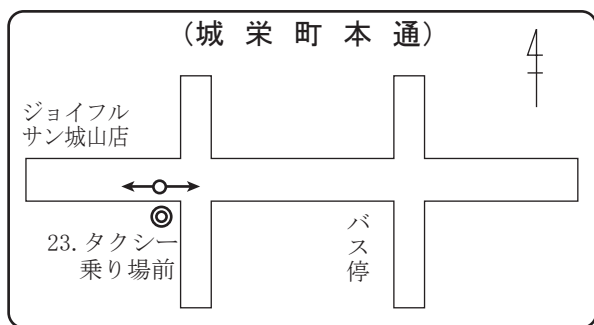
(長崎駅前～出島・元船)



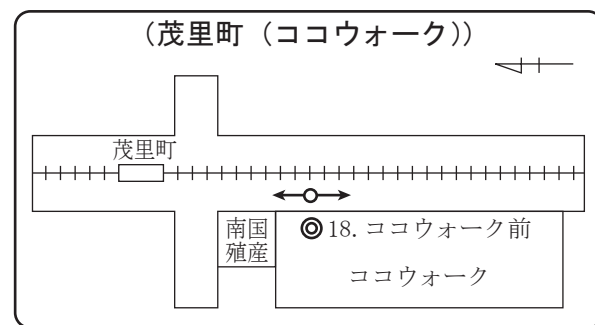
(稲佐中央通)



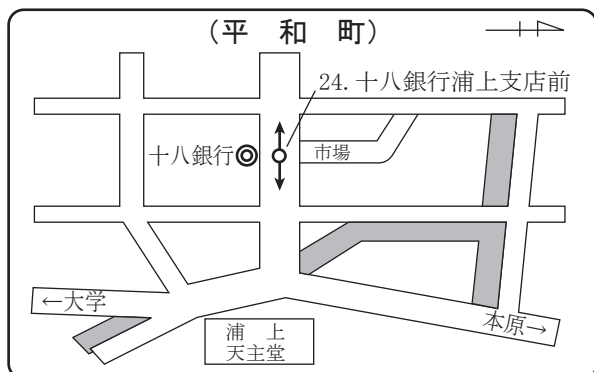
(城栄町本通)



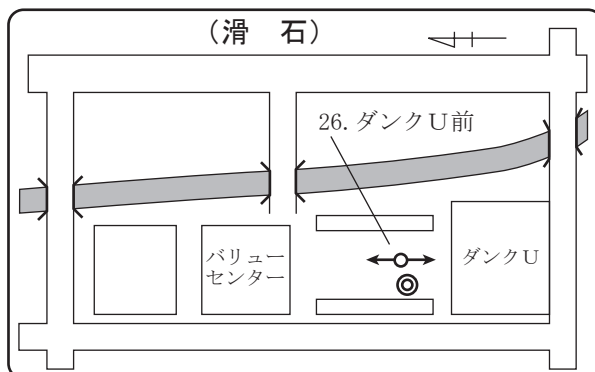
(茂里町 (ココウオーク))



(平和町)



(滑石)



2. 平成29年調査結果集計表

単位：人

商店街名	調査地点	9月8日(金)				9月10日(日)				合計		
		男	女	計	順位	男	女	計	順位	通行量	順位	
浜町地区	浜市商店街	1. 安達ビル前	5,431	14,025	19,456	2	6,272	11,328	17,600	2	37,056	2
		2. 三菱東京UFJ銀行前	5,784	16,083	21,867	1	7,789	14,840	22,629	1	44,496	1
		3. 稲垣屋ビル前	2,750	5,570	8,320	7	3,468	4,807	8,275	8	16,595	8
		4. ドラッグセガミ横	3,857	10,191	14,048	3	4,253	7,414	11,667	5	25,715	4
	観光通商店街	5. ハマクロス411前	4,037	7,854	11,891	5	4,886	7,112	11,998	4	23,889	5
		6. 市丸前	4,638	8,862	13,500	4	6,124	9,445	15,569	3	29,069	3
	電車通り商店街	7. リフォーム・リリー前	1,233	2,025	3,258	19	1,411	1,568	2,979	19	6,237	18
	鍛冶市商店街	8. 親和銀行浜町支店横	2,114	3,644	5,758	14	2,309	2,547	4,856	12	10,614	12
		9. 多ら福 亜紗前	1,643	2,409	4,052	16	1,893	2,255	4,148	14	8,200	16
小 計		31,487	70,663	102,150	—	38,405	61,316	99,721	—	201,871	—	
その他の地区	中通り商店街	10. ニューヨーク堂前	1,785	3,575	5,360	15	1,966	2,639	4,605	13	9,965	13
	銅座町商店街	11. セブンイレブン銅座町店前	1,608	1,783	3,391	18	1,792	1,608	3,400	15	6,791	17
	新地中華街商店街	12. 新地橋上	2,799	3,693	6,492	12	2,919	3,310	6,229	10	12,721	11
	広馬場商店街	13. 十八銀行広馬場ATMコーナー横	541	610	1,151	25	533	494	1,027	24	2,178	24
	築町商店街	14. 井上鯨肉店横	3,248	7,125	10,373	6	3,407	5,290	8,697	7	19,070	6
	江戸町商店街	15. 月香園前	691	557	1,248	24	410	304	714	25	1,962	25
	大波止	16. ゆめタウン夢彩都前	2,508	4,041	6,549	11	3,220	5,002	8,222	9	14,771	9
	新大工町商店街	17. 長崎銀行新大工町支店前	1,821	4,908	6,729	10	1,243	1,937	3,180	16	9,909	14
	茂里町	18. ココウオーク前	2,594	4,485	7,079	9	4,265	6,342	10,607	6	17,686	7
	住吉商店街	19. 旧横尾酒店前	1,593	4,534	6,127	13	1,235	1,814	3,049	17	9,176	15
		20. 長崎銀行千歳支店前	2,030	6,074	8,104	8	2,069	3,095	5,164	11	13,268	10
	中園銀座商店街	21. ジョイフルサン住吉店跡前	1,382	2,304	3,686	17	1,293	1,203	2,496	20	6,182	19
	稲佐中央通り商店街	22. 十八銀行稲佐中央通り支店前	253	595	848	26	131	183	314	26	1,162	26
	城栄商店街	23. タクシー乗り場前	621	1,499	2,120	23	725	1,092	1,817	21	3,937	22
	平和町商店街	24. 十八銀行浦上支店前	888	1,775	2,663	20	798	982	1,780	22	4,443	21
	長崎駅前商店街	25. ローソン長崎駅前通店前	1,221	939	2,160	22	959	662	1,621	23	3,781	23
滑石総合 ショッピングセンター	26. ダンクU前	681	1,867	2,548	21	1,083	1,960	3,043	18	5,591	20	
小 計		26,264	50,364	76,628		28,048	37,917	65,965		142,593		
合 計		57,751	121,027	178,778		66,453	99,233	165,686		344,464		

3. 対前年比較

1. 総通行量（表1）

本調査は例年7月上旬に実施しているが、本年は天候不順により9月上旬の実施となった。総通行量は平日が昨年比1.4%の減少となり、日曜日が昨年比8.2%の減少となった。

総通行量（表1）

		平成29年		平成28年		対前年比 (A/B)
		通行量 (A)	構成比	通行量 (B)	構成比	
平日	男性	57,751人	32.3%	58,587人	32.3%	98.6%
	女性	121,027人	67.7%	122,696人	67.7%	98.6%
	合計	178,778人	100.0%	181,283人	100.0%	98.6%
日曜日	男性	66,453人	40.1%	74,544人	41.3%	89.1%
	女性	99,233人	59.9%	105,984人	58.7%	93.6%
	合計	165,686人	100.0%	180,528人	100.0%	91.8%

天候

	平成29年	平成28年
平日	晴れ	曇り時々わか雨
日曜日	晴れ	晴れ時々わか雨

2. 調査地点別通行量（表2-1、表2-2）

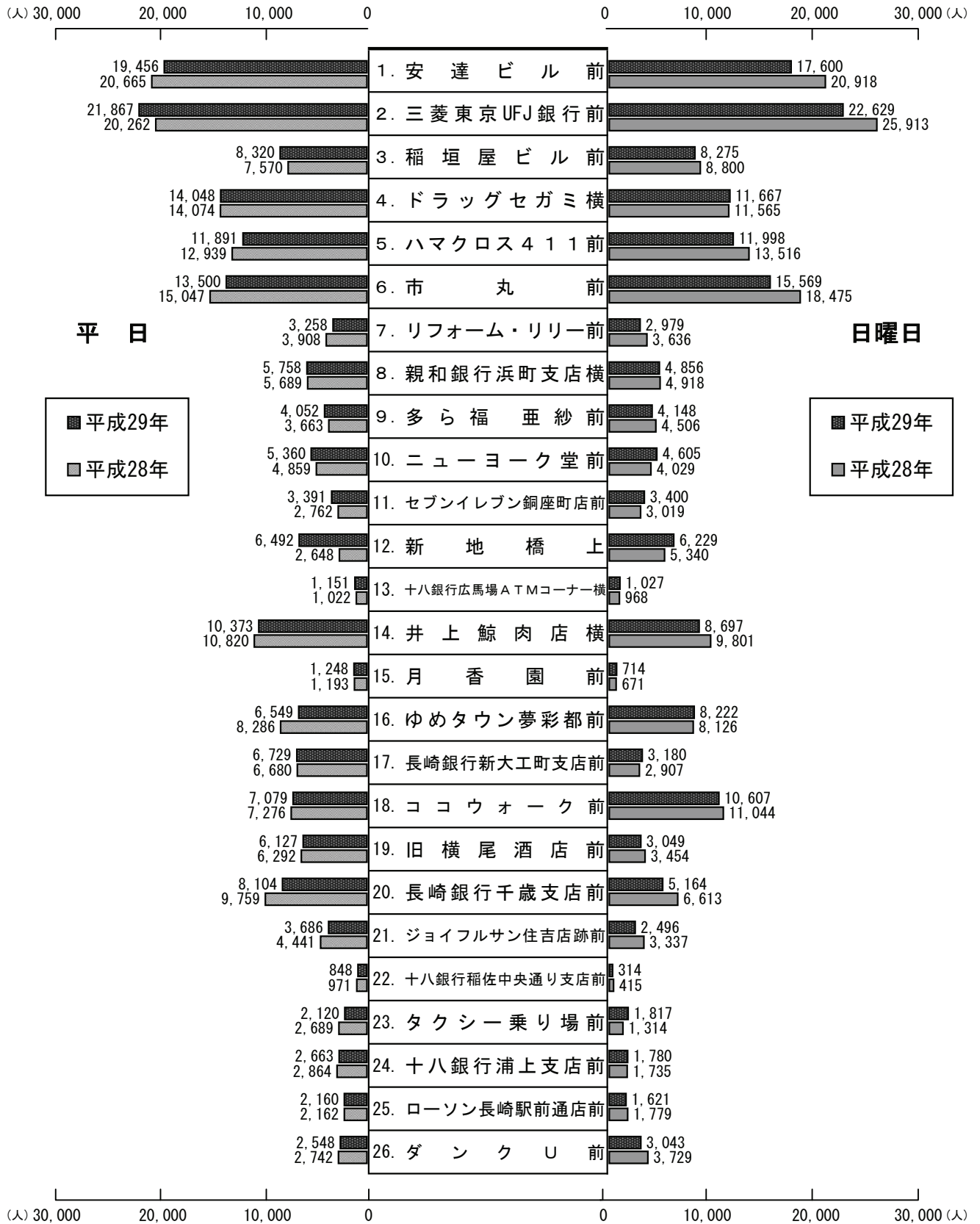
両日ともに大型国際クルーズ客船が入港したが、特に平日（9月8日）のノルウェー・ジョイ（バハマ船籍、167,800トン）入港時には、中国人観光客等が新地中華街付近で多く見られ、通行量は昨年の約2.5倍となった。また、土産品店等の出店が相次いでいる中通り商店街では平日、日曜日ともに10%以上の増加となった。

調査地点別通行量（表 2 - 1）

網掛けは前年より10%以上の変化があった地点

調査地点		平 日			日 曜 日		
		平成29年 通行量 (人) A	平成28年 通行量 (人) B	対前年比 A/B	平成29年 通行量 (人) A	平成28年 通行量 (人) B	対前年比 A/B
浜市商店街	1. 安達ビル前	19,456	20,665	94.1%	17,600	20,918	84.1%
	2. 三菱東京UFJ銀行前	21,867	20,262	107.9%	22,629	25,913	87.3%
	3. 稲垣屋ビル前	8,320	7,570	109.9%	8,275	8,800	94.0%
	4. ドラッグセガミ横	14,048	14,074	99.8%	11,667	11,565	100.9%
観光通商店街	5. ハマクロス411前	11,891	12,939	91.9%	11,998	13,516	88.8%
	6. 市丸前	13,500	15,047	89.7%	15,569	18,475	84.3%
電車通り商店街	7. リフォーム・リリー前	3,258	3,908	83.4%	2,979	3,636	81.9%
鍛冶市商店街	8. 親和銀行浜町支店横	5,758	5,689	101.2%	4,856	4,918	98.7%
	9. 多ら福 亜紗前	4,052	3,663	110.6%	4,148	4,506	92.1%
中通り商店街	10. ニューヨーク堂前	5,360	4,859	110.3%	4,605	4,029	114.3%
銅座町商店街	11. セブンイレブン銅座町店前	3,391	2,762	122.8%	3,400	3,019	112.6%
新地中華街商店街	12. 新地橋上	6,492	2,648	245.2%	6,229	5,340	116.6%
広馬場商店街	13. 十八銀行広馬場ATMコーナー横	1,151	1,022	112.6%	1,027	968	106.1%
築町商店街	14. 井上鯨肉店横	10,373	10,820	95.9%	8,697	9,801	88.7%
江戸町商店街	15. 月香園前	1,248	1,193	104.6%	714	671	106.4%
大波止	16. ゆめタウン夢彩都前	6,549	8,286	79.0%	8,222	8,126	101.2%
新大工町商店街	17. 長崎銀行新大工町支店前	6,729	6,680	100.7%	3,180	2,907	109.4%
茂里町	18. ココウォーク前	7,079	7,276	97.3%	10,607	11,044	96.0%
住吉商店街	19. 旧横尾酒店前	6,127	6,292	97.4%	3,049	3,454	88.3%
	20. 長崎銀行千歳支店前	8,104	9,759	83.0%	5,164	6,613	78.1%
中園銀座商店街	21. ジョイフルサン住吉店跡前	3,686	4,441	83.0%	2,496	3,337	74.8%
稲佐中央通り商店街	22. 十八銀行稲佐中央通り支店前	848	971	87.3%	314	415	75.7%
城栄商店街	23. タクシー乗り場前	2,120	2,689	78.8%	1,817	1,314	138.3%
平和町商店街	24. 十八銀行浦上支店前	2,663	2,864	93.0%	1,780	1,735	102.6%
長崎駅前商店街	25. ローソン長崎駅前通店前	2,160	2,162	99.9%	1,621	1,779	91.1%
滑石総合 ショッピングセンター	26. ダンクU前	2,548	2,742	92.9%	3,043	3,729	81.6%
合 計		178,778	181,283	98.6%	165,686	180,528	91.8%
天 候		晴れ	曇り時々わか雨	—	晴れ	晴れ時々わか雨	—

調査地点別通行量（表 2 - 2）



4. 通行量上位地点（表3）

通行量上位 10 地点

< 平日 >

順位	調査地点	平成 29 年 通行量(人)	平成 28 年 順位	平成 28 年 通行量(人)	対前年比 (%)
1	三菱東京 UFJ 銀行前	21,867	2	20,262	107.9
2	安達ビル前	19,456	1	20,665	94.1
3	ドラッグセガミ横	14,048	4	14,074	99.8
4	市丸前	13,500	3	15,047	89.7
5	ハマクロス 4 1 1 前	11,891	5	12,939	91.9
6	井上鯨肉店横	10,373	6	10,820	95.9
7	稲垣屋ビル前	8,320	9	7,570	109.9
8	長崎銀行千歳支店前	8,104	7	9,759	83.0
9	ココウォーク前	7,079	10	7,276	97.3
10	長崎銀行新大工町支店前	6,729	11	6,680	100.7

< 日曜日 >

順位	調査地点	平成 29 年 通行量(人)	平成 28 年 順位	平成 28 年 通行量(人)	対前年比 (%)
1	三菱東京 UFJ 銀行前	22,629	1	25,913	87.3
2	安達ビル前	17,600	2	20,918	84.1
3	市丸前	15,569	3	18,475	84.3
4	ハマクロス 4 1 1 前	11,998	4	13,516	88.8
5	ドラッグセガミ横	11,667	5	11,565	100.9
6	ココウォーク前	10,607	6	11,044	96.0
7	井上鯨肉店横	8,697	7	9,801	88.7
8	稲垣屋ビル前	8,275	8	8,800	94.0
9	ゆめタウン夢彩都前	8,222	9	8,126	101.2
10	新地橋上	6,229	11	5,340	116.6

5. 時間帯別ウエイト (表4)

平日・・・9/8

日曜日・・・9/10

網掛けはピーク時

調査地点	時間帯 調査日	10:00	11:00	12:00	13:00	14:00	15:00	16:00	17:00	通行量 (人)
		11:00	12:00	13:00	14:00	15:00	16:00	17:00	18:00	
1. 安達ビル前	平日	11.2%	13.0%	13.9%	11.7%	11.7%	12.2%	11.9%	14.4%	19,456
	日曜日	9.1%	11.1%	12.3%	13.6%	14.4%	13.5%	13.8%	12.3%	17,600
2. 三菱東京UFJ銀行前	平日	11.1%	14.6%	15.1%	13.8%	13.0%	11.2%	10.5%	10.7%	21,867
	日曜日	9.0%	12.1%	13.5%	15.2%	15.3%	12.6%	11.9%	10.5%	22,629
3. 稲垣屋ビル前	平日	11.0%	13.6%	14.5%	13.2%	11.6%	11.8%	12.1%	12.2%	8,320
	日曜日	8.7%	12.0%	13.4%	13.3%	15.0%	12.9%	12.2%	12.5%	8,275
4. ドラッグセガミ横	平日	11.7%	13.5%	13.6%	12.6%	13.0%	11.4%	11.5%	12.8%	14,048
	日曜日	9.8%	12.2%	12.5%	13.0%	14.6%	13.0%	13.6%	11.3%	11,667
5. ハマクロス411前	平日	9.6%	13.3%	15.6%	12.6%	12.4%	11.4%	11.1%	14.2%	11,891
	日曜日	9.4%	11.3%	16.4%	12.6%	15.0%	12.3%	14.5%	8.6%	11,998
6. 市丸前	平日	10.5%	15.2%	12.3%	17.3%	11.7%	9.8%	11.6%	11.6%	13,500
	日曜日	8.7%	11.5%	14.1%	15.6%	14.2%	12.3%	11.9%	11.7%	15,569
7. リフォーム・リリー前	平日	11.3%	11.8%	14.3%	11.8%	9.9%	10.9%	13.2%	16.8%	3,258
	日曜日	10.4%	10.8%	11.5%	15.2%	12.7%	12.9%	12.4%	14.1%	2,979
8. 親和銀行浜町支店横	平日	12.1%	13.3%	13.6%	12.2%	12.7%	10.3%	11.9%	13.7%	5,758
	日曜日	8.5%	11.5%	12.6%	12.1%	14.0%	12.8%	13.4%	15.1%	4,856
9. 多ら福 亜紗前	平日	10.6%	13.4%	13.7%	13.7%	12.0%	10.6%	12.1%	13.9%	4,052
	日曜日	7.2%	11.9%	16.8%	13.3%	13.5%	13.2%	11.8%	12.3%	4,148
10. ニューヨーク堂前	平日	9.3%	11.6%	11.9%	12.7%	11.3%	14.7%	15.5%	12.9%	5,360
	日曜日	9.4%	11.1%	12.9%	14.6%	13.0%	14.2%	11.5%	13.3%	4,605
11. セブンイレブン銅座町店前	平日	10.2%	11.9%	12.4%	11.5%	10.4%	12.1%	11.6%	19.9%	3,391
	日曜日	10.7%	13.5%	14.1%	12.0%	12.7%	12.3%	11.6%	13.1%	3,400
12. 新地橋上	平日	16.3%	18.7%	11.6%	16.9%	11.0%	6.4%	8.2%	10.8%	6,492
	日曜日	11.3%	14.4%	14.5%	14.8%	16.6%	12.1%	8.9%	7.4%	6,229
13. 十八銀行広馬場ATMコーナー横	平日	14.2%	14.6%	13.2%	8.1%	10.3%	11.6%	12.6%	15.3%	1,151
	日曜日	14.7%	14.3%	16.5%	11.0%	9.7%	11.4%	12.9%	9.5%	1,027
14. 井上鯨肉店横	平日	10.2%	11.9%	14.5%	12.1%	11.2%	11.8%	12.9%	15.5%	10,373
	日曜日	8.5%	10.2%	11.9%	13.7%	14.2%	14.4%	14.2%	12.8%	8,697
15. 月香園前	平日	9.5%	13.2%	18.6%	12.4%	8.2%	10.9%	8.8%	18.3%	1,248
	日曜日	5.3%	13.7%	22.1%	16.7%	11.1%	9.8%	8.4%	12.9%	714
16. ゆめタウン夢彩都前	平日	7.8%	11.2%	15.2%	13.5%	11.3%	12.2%	12.6%	16.1%	6,549
	日曜日	8.1%	11.4%	12.7%	13.1%	12.5%	16.1%	14.0%	12.1%	8,222
17. 長崎銀行新大工町支店前	平日	17.3%	17.5%	12.8%	8.7%	9.4%	10.6%	11.0%	12.6%	6,729
	日曜日	12.6%	12.8%	12.5%	13.9%	11.1%	12.1%	13.0%	11.9%	3,180
18. ココウオーク前	平日	9.3%	10.8%	15.1%	10.9%	10.2%	11.1%	15.2%	17.4%	7,079
	日曜日	9.4%	11.1%	12.7%	15.9%	13.4%	12.6%	12.9%	12.0%	10,607
19. 旧横尾酒店前	平日	13.9%	16.5%	15.3%	11.1%	10.0%	11.1%	10.9%	11.2%	6,127
	日曜日	11.8%	12.4%	12.3%	11.0%	14.7%	12.0%	11.6%	14.1%	3,049
20. 長崎銀行千歳支店前	平日	15.1%	14.2%	14.2%	11.6%	9.8%	11.8%	11.7%	11.7%	8,104
	日曜日	7.6%	10.8%	11.6%	15.2%	12.9%	13.9%	12.3%	15.6%	5,164
21. ジョイフルサン住吉店跡前	平日	14.0%	14.1%	13.3%	13.0%	10.0%	12.7%	11.1%	11.9%	3,686
	日曜日	12.2%	11.9%	13.6%	13.1%	12.9%	11.5%	10.7%	14.1%	2,496
22. 十八銀行稲佐中央通り支店前	平日	12.3%	15.6%	13.3%	8.0%	11.8%	12.9%	13.2%	13.0%	848
	日曜日	13.7%	11.1%	17.2%	7.0%	9.6%	11.1%	16.6%	13.7%	314
23. タクシー乗り場前	平日	15.7%	17.3%	14.6%	9.6%	8.3%	9.2%	11.9%	13.4%	2,120
	日曜日	13.0%	16.1%	12.9%	9.5%	11.6%	12.3%	11.3%	13.3%	1,817
24. 十八銀行浦上支店前	平日	13.2%	15.7%	11.4%	9.3%	8.3%	9.8%	13.3%	19.0%	2,663
	日曜日	14.4%	10.3%	12.6%	11.1%	10.6%	12.5%	12.6%	15.7%	1,780
25. ローソン長崎駅前通店前	平日	9.4%	11.6%	15.7%	12.5%	10.6%	8.8%	12.5%	18.9%	2,160
	日曜日	11.9%	12.2%	14.3%	13.6%	11.4%	11.5%	10.0%	15.2%	1,621
26. ダンクU前	平日	15.1%	18.4%	12.8%	9.6%	9.0%	10.9%	10.1%	14.2%	2,548
	日曜日	12.5%	15.6%	10.5%	11.0%	11.8%	13.6%	11.3%	13.7%	3,043

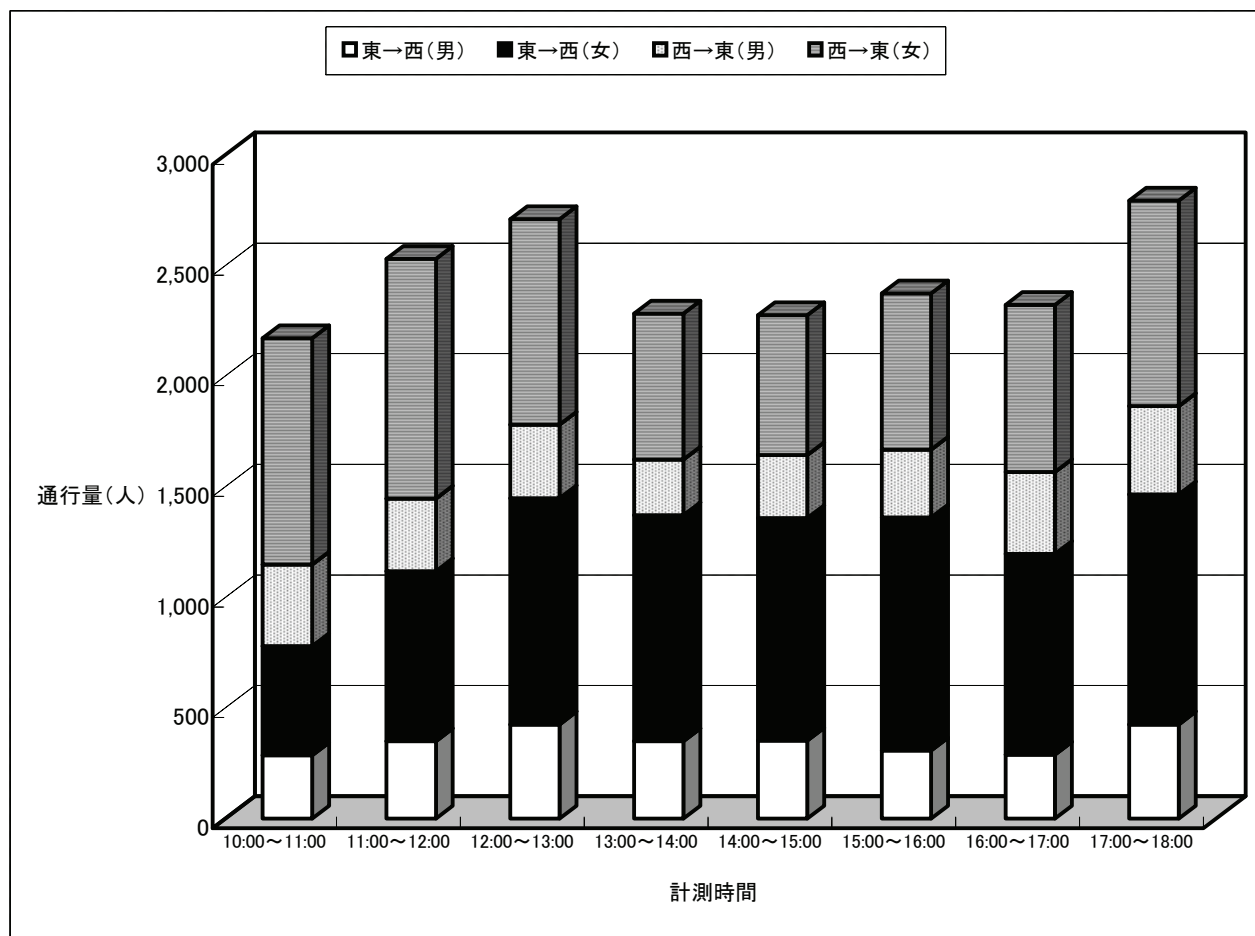
2. 調査地点別データ

1. 方向別・男女別集計表及びグラフ

1. 方向別・男女別集計表及びグラフ

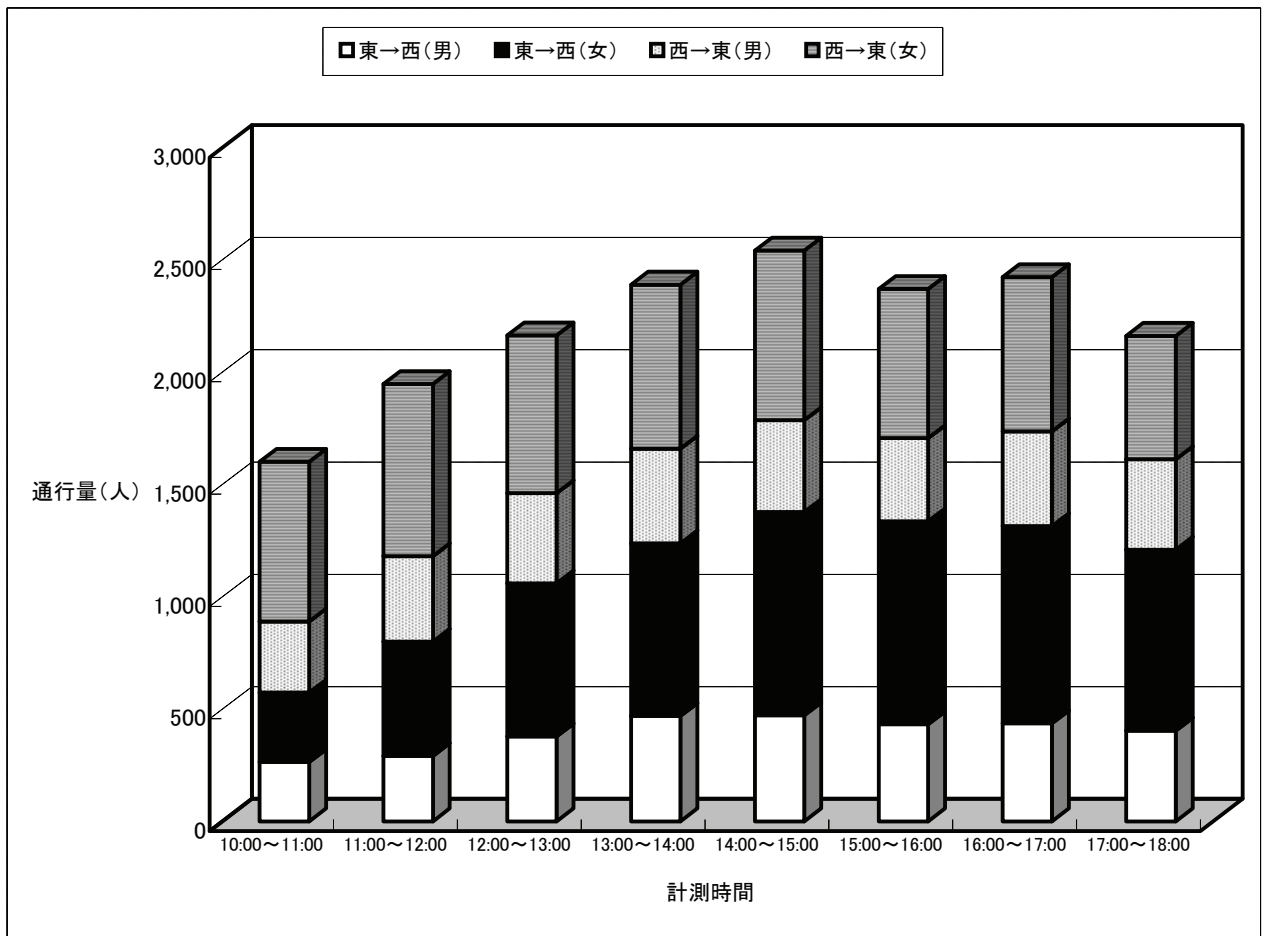
1. 安達ビル前（平日）

	調査日	9月8日(金)						合計
	方向	東 → 西			西 → 東			
	性別	男	女	計	男	女	計	
計測時間	10:00～11:00	287	493	780	368	1,023	1,391	2,171
	11:00～12:00	350	768	1,118	328	1,084	1,412	2,530
	12:00～13:00	426	1,022	1,448	332	929	1,261	2,709
	13:00～14:00	350	1,021	1,371	252	659	911	2,282
	14:00～15:00	353	1,005	1,358	285	633	918	2,276
	15:00～16:00	308	1,053	1,361	307	706	1,013	2,374
	16:00～17:00	289	907	1,196	370	755	1,125	2,321
	17:00～18:00	426	1,039	1,465	400	928	1,328	2,793
合計		2,789	7,308	10,097	2,642	6,717	9,359	19,456



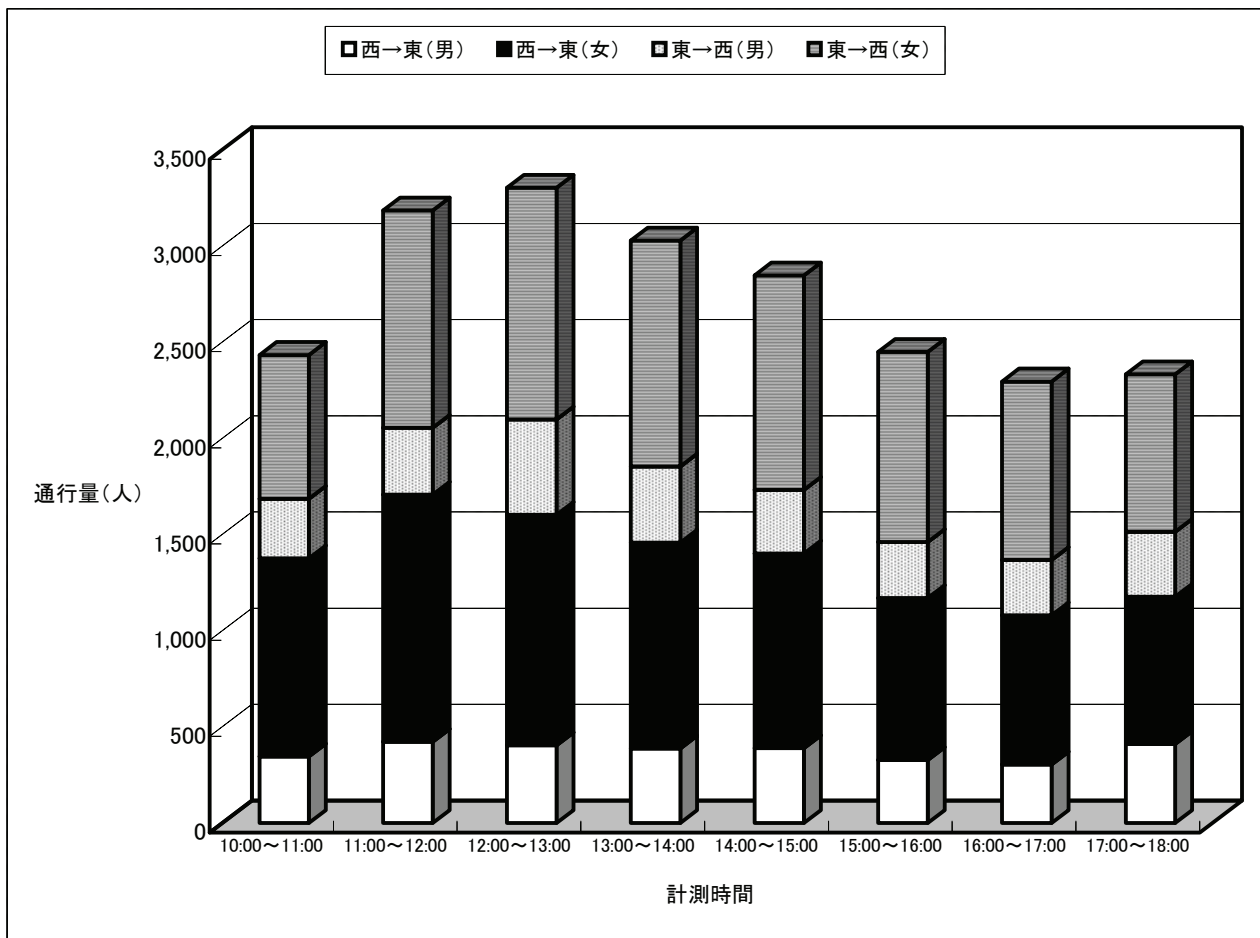
1. 安達ビル前（休日）

	調査日	9月10日(日)						合計
	方向	東 → 西			西 → 東			
	性別	男	女	計	男	女	計	
計測時間	10:00～11:00	264	309	573	317	711	1,028	1,601
	11:00～12:00	291	509	800	381	766	1,147	1,947
	12:00～13:00	379	681	1,060	401	703	1,104	2,164
	13:00～14:00	470	768	1,238	422	730	1,152	2,390
	14:00～15:00	472	906	1,378	408	756	1,164	2,542
	15:00～16:00	432	904	1,336	370	665	1,035	2,371
	16:00～17:00	437	878	1,315	421	687	1,108	2,423
	17:00～18:00	404	806	1,210	403	549	952	2,162
合計	3,149	5,761	8,910	3,123	5,567	8,690	17,600	



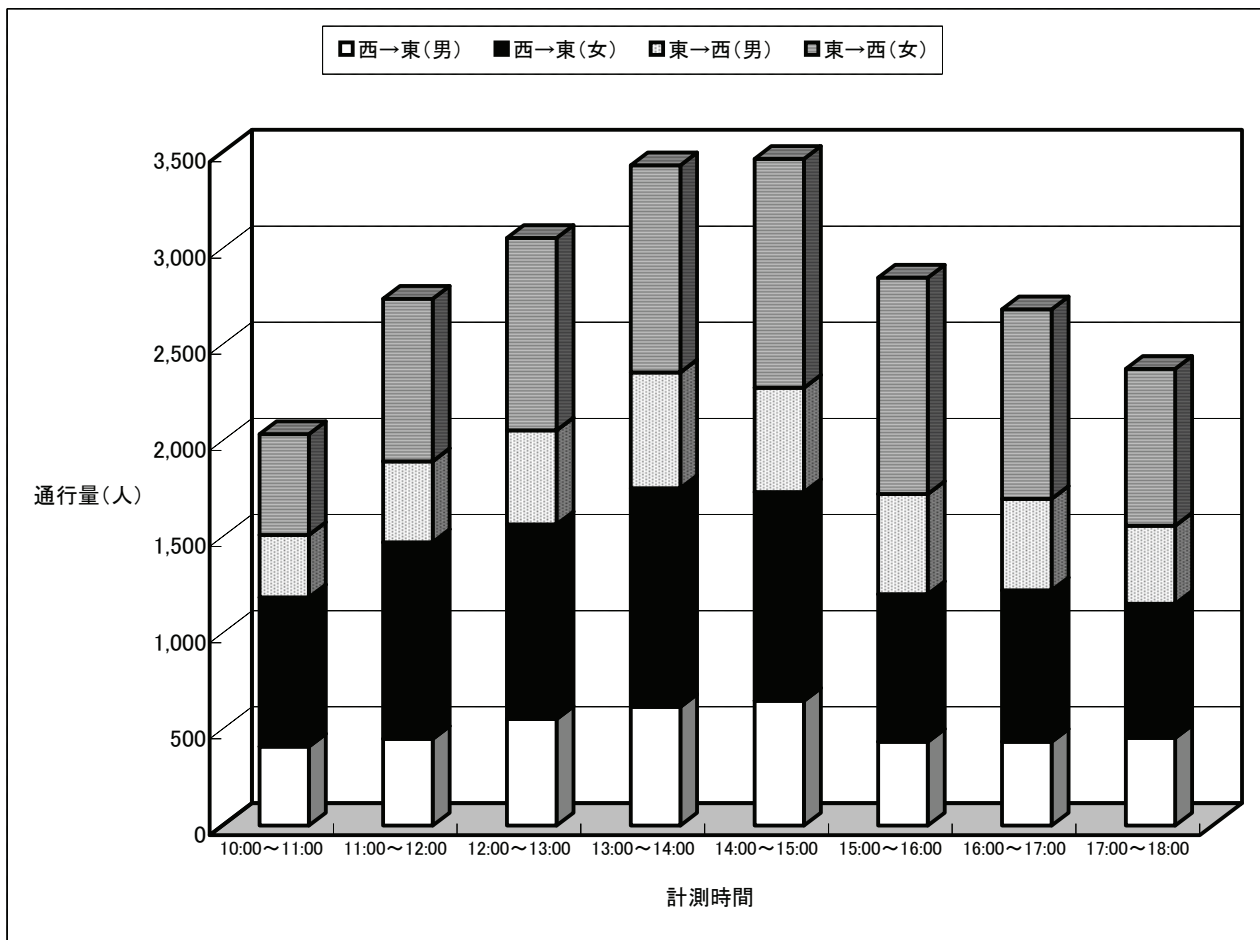
2. 三菱東京UFJ銀行前（平日）

	調査日	9月8日(金)						合計
	方向	西 → 東			東 → 西			
	性別	男	女	計	男	女	計	
計測時間	10:00～11:00	346	1,030	1,376	310	747	1,057	2,433
	11:00～12:00	422	1,285	1,707	347	1,130	1,477	3,184
	12:00～13:00	404	1,198	1,602	495	1,205	1,700	3,302
	13:00～14:00	387	1,071	1,458	396	1,173	1,569	3,027
	14:00～15:00	389	1,012	1,401	330	1,115	1,445	2,846
	15:00～16:00	328	841	1,169	291	988	1,279	2,448
	16:00～17:00	304	776	1,080	287	928	1,215	2,295
	17:00～18:00	410	766	1,176	338	818	1,156	2,332
合計	2,990	7,979	10,969	2,794	8,104	10,898	21,867	



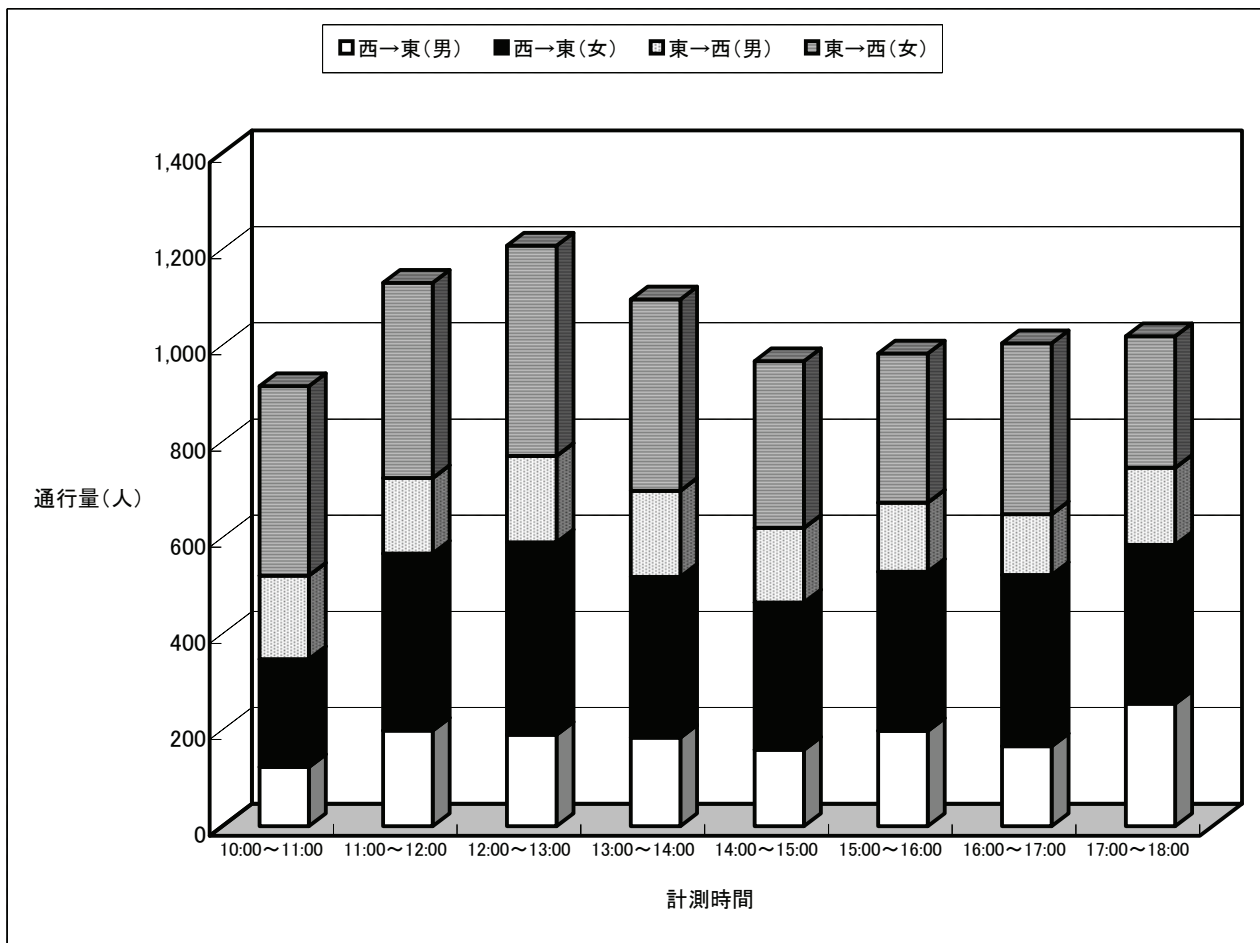
2. 三菱東京UFJ銀行前（休日）

	調査日	9月10日(日)						合計
	方向	西 → 東			東 → 西			
	性別	男	女	計	男	女	計	
計測時間	10:00～11:00	410	776	1,186	325	523	848	2,034
	11:00～12:00	450	1,023	1,473	421	844	1,265	2,738
	12:00～13:00	554	1,012	1,566	488	1,000	1,488	3,054
	13:00～14:00	617	1,136	1,753	603	1,076	1,679	3,432
	14:00～15:00	648	1,085	1,733	543	1,189	1,732	3,465
	15:00～16:00	436	767	1,203	521	1,124	1,645	2,848
	16:00～17:00	436	787	1,223	475	986	1,461	2,684
	17:00～18:00	456	697	1,153	406	815	1,221	2,374
合計	4,007	7,283	11,290	3,782	7,557	11,339	22,629	



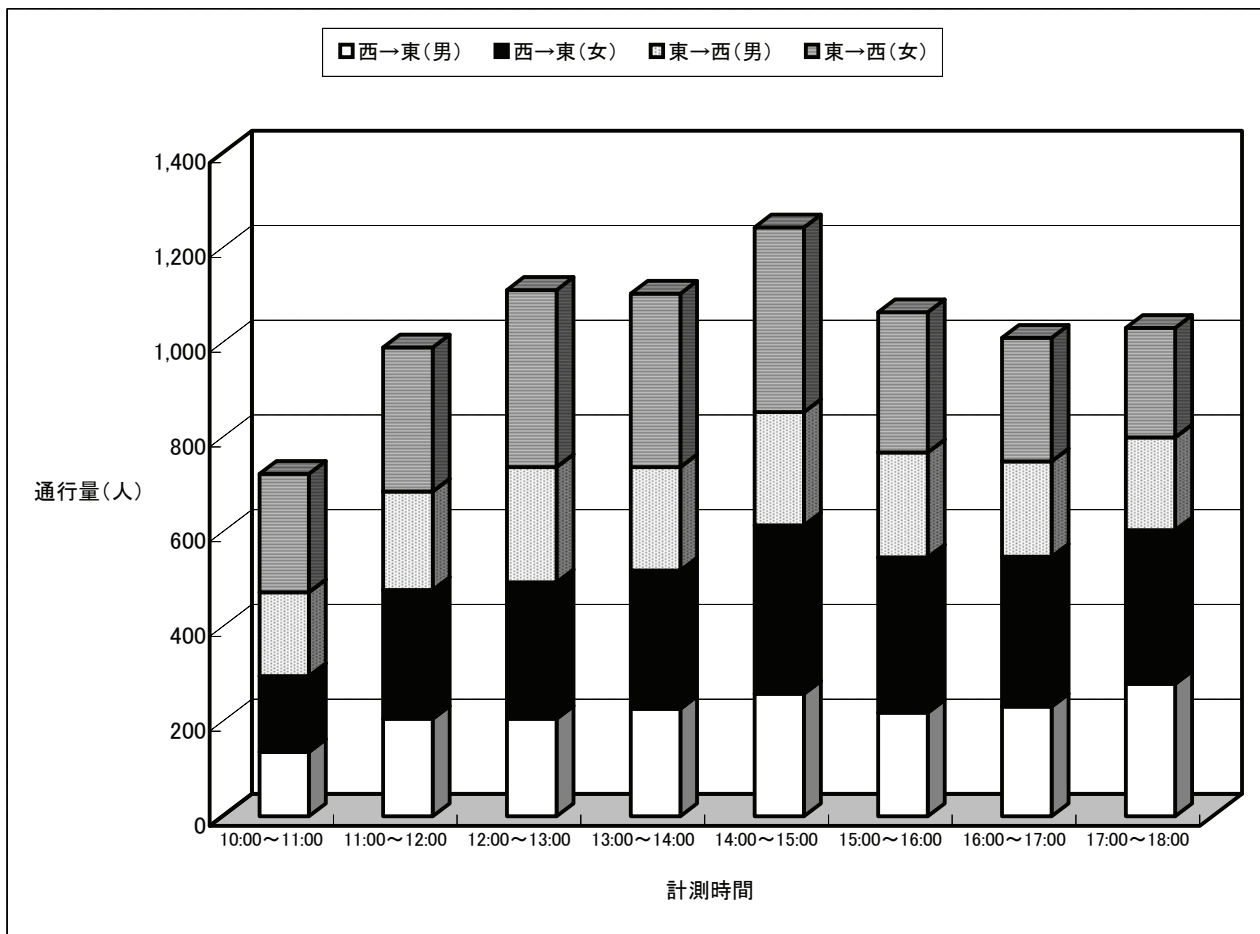
3. 稲垣屋ビル前（平日）

	調査日	9月8日(金)						合 計
	方 向	西 → 東			東 → 西			
	性 別	男	女	計	男	女	計	
計 測 時 間	10:00～11:00	123	224	347	174	394	568	915
	11:00～12:00	199	368	567	157	406	563	1,130
	12:00～13:00	190	400	590	180	437	617	1,207
	13:00～14:00	184	334	518	179	398	577	1,095
	14:00～15:00	159	306	465	155	347	502	967
	15:00～16:00	198	331	529	144	310	454	983
	16:00～17:00	166	356	522	127	355	482	1,004
	17:00～18:00	255	330	585	160	274	434	1,019
合 計	1,474	2,649	4,123	1,276	2,921	4,197	8,320	



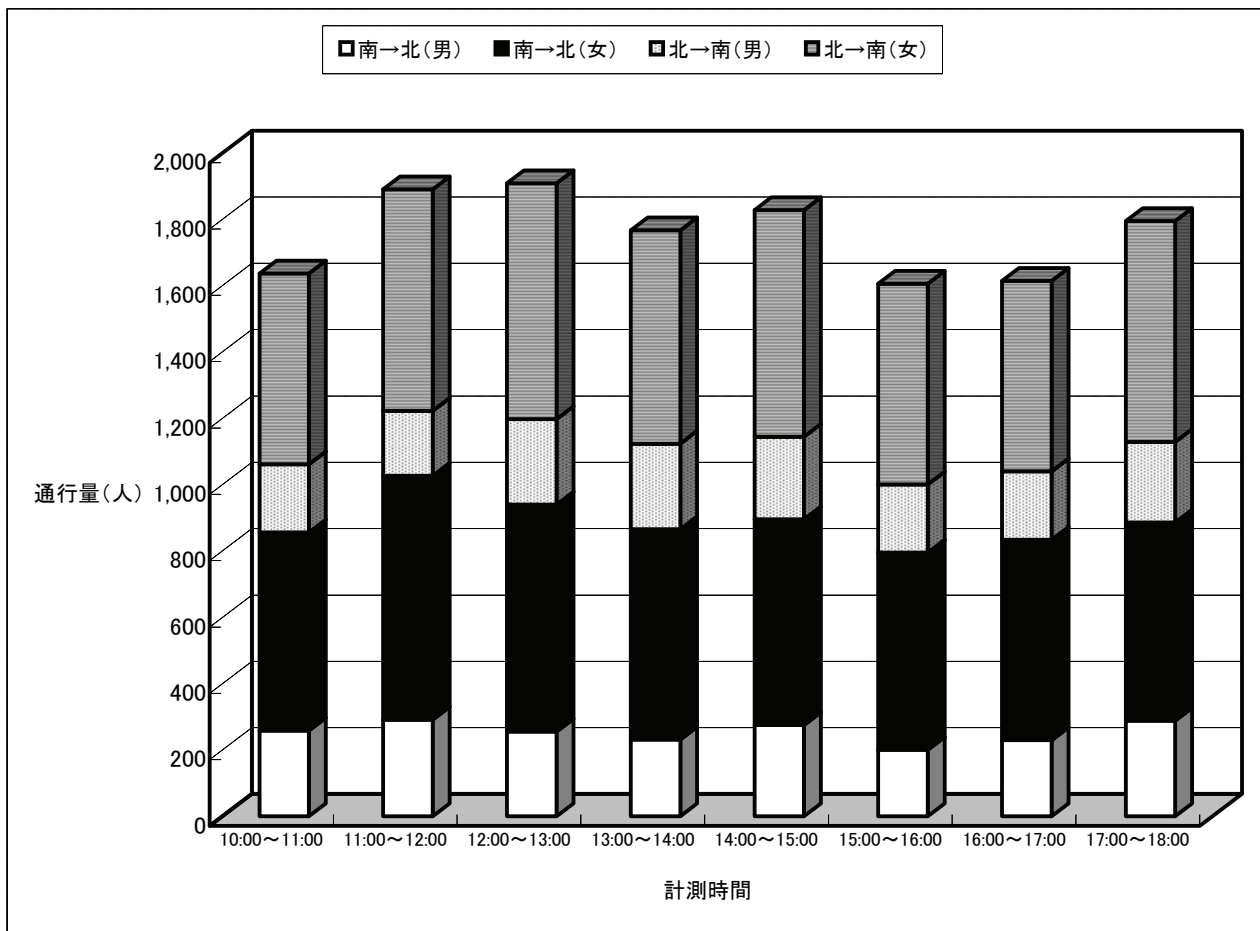
3. 稲垣屋ビル前（休日）

	調査日	9月10日(日)						合 計
	方 向	西 → 東			東 → 西			
	性 別	男	女	計	男	女	計	
計 測 時 間	10:00～11:00	136	160	296	177	250	427	723
	11:00～12:00	206	272	478	208	304	512	990
	12:00～13:00	206	288	494	243	374	617	1,111
	13:00～14:00	227	292	519	218	366	584	1,103
	14:00～15:00	259	355	614	239	390	629	1,243
	15:00～16:00	219	328	547	221	296	517	1,064
	16:00～17:00	232	316	548	201	261	462	1,010
	17:00～18:00	280	324	604	196	231	427	1,031
合 計	1,765	2,335	4,100	1,703	2,472	4,175	8,275	



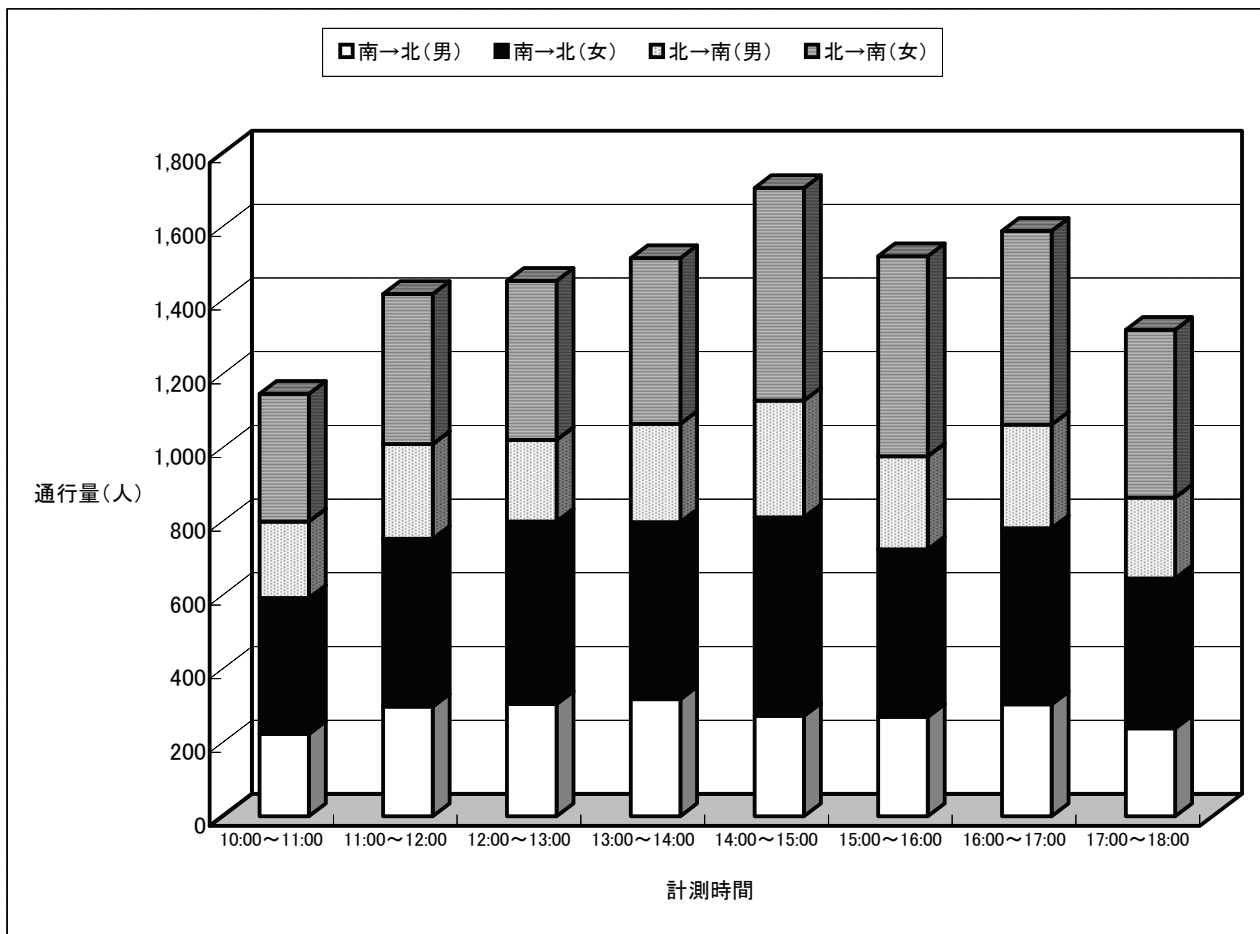
4. ドラッグセガミ横（平日）

	調査日	9月8日(金)						合計
	方向	南 → 北			北 → 南			
	性別	男	女	計	男	女	計	
計測時間	10:00～11:00	259	597	856	206	575	781	1,637
	11:00～12:00	292	735	1,027	196	668	864	1,891
	12:00～13:00	256	684	940	258	711	969	1,909
	13:00～14:00	232	634	866	258	643	901	1,767
	14:00～15:00	275	621	896	249	683	932	1,828
	15:00～16:00	201	594	795	206	605	811	1,606
	16:00～17:00	230	604	834	207	574	781	1,615
	17:00～18:00	289	597	886	243	666	909	1,795
合計	2,034	5,066	7,100	1,823	5,125	6,948	14,048	



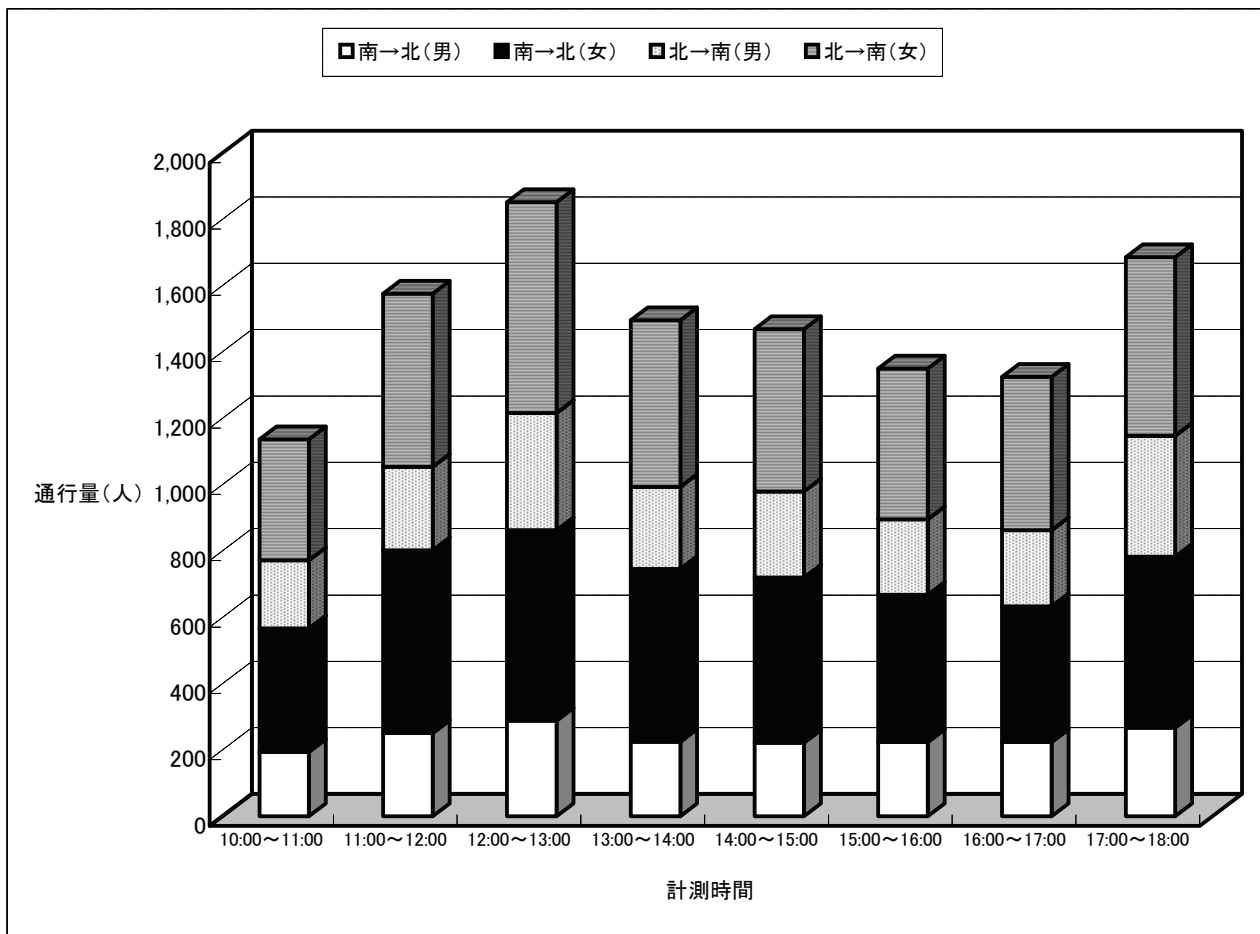
4. ドラッグセガミ横（休日）

	調査日	9月10日(日)						合計
	方向	南 → 北			北 → 南			
	性別	男	女	計	男	女	計	
計測時間	10:00～11:00	224	369	593	207	347	554	1,147
	11:00～12:00	298	455	753	257	408	665	1,418
	12:00～13:00	305	495	800	222	431	653	1,453
	13:00～14:00	318	480	798	267	450	717	1,515
	14:00～15:00	273	538	811	317	577	894	1,705
	15:00～16:00	270	455	725	252	543	795	1,520
	16:00～17:00	304	478	782	281	526	807	1,589
	17:00～18:00	239	407	646	219	455	674	1,320
合計	2,231	3,677	5,908	2,022	3,737	5,759	11,667	



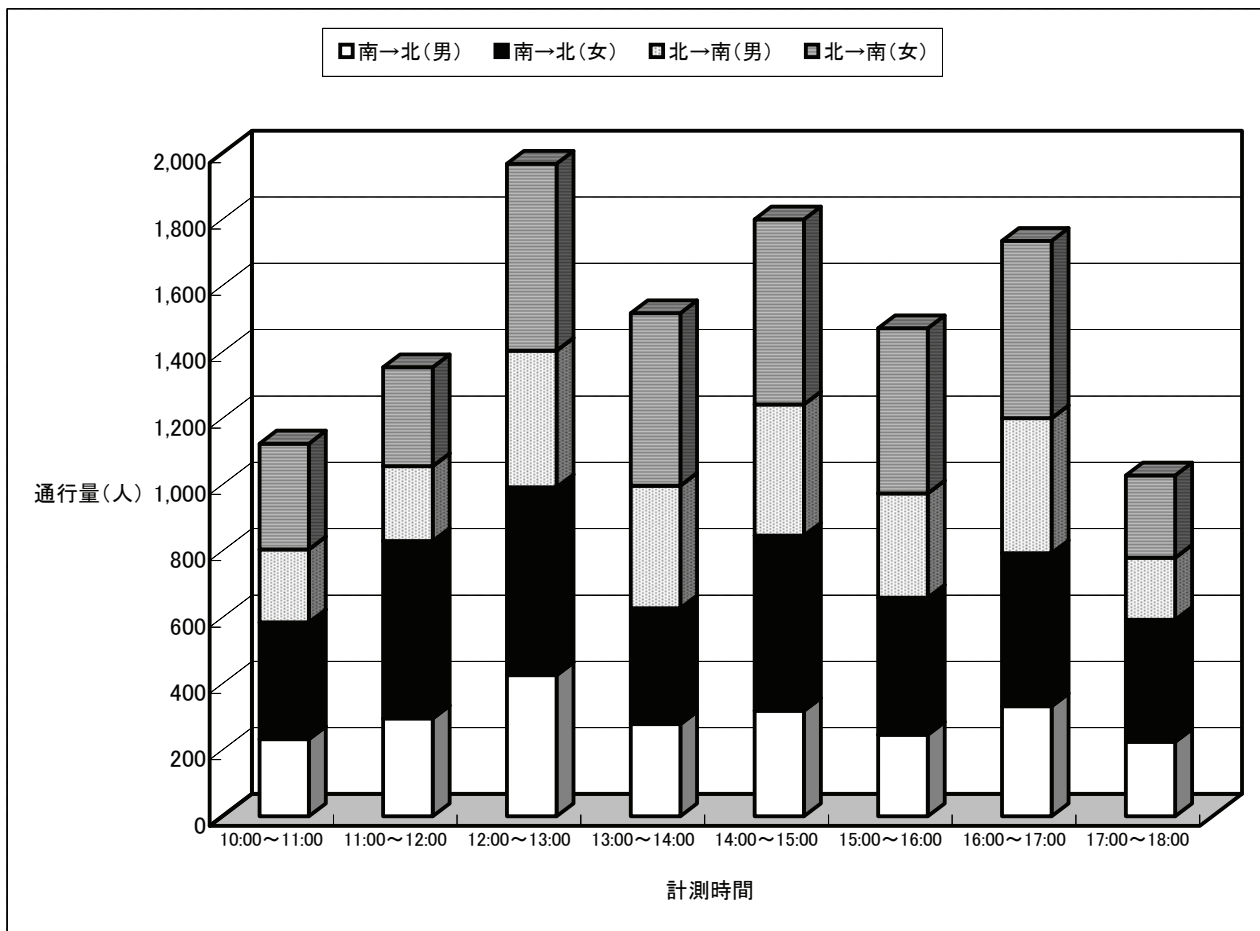
5. ハマクロス411前 (平日)

	調査日	9月8日(金)						合計
	方向	南 → 北			北 → 南			
	性別	男	女	計	男	女	計	
計測時間	10:00~11:00	194	373	567	205	365	570	1,137
	11:00~12:00	251	551	802	252	522	774	1,576
	12:00~13:00	289	574	863	353	636	989	1,852
	13:00~14:00	225	521	746	247	503	750	1,496
	14:00~15:00	222	498	720	260	489	749	1,469
	15:00~16:00	224	444	668	228	454	682	1,350
	16:00~17:00	224	409	633	230	462	692	1,325
	17:00~18:00	268	515	783	365	538	903	1,686
合計	1,897	3,885	5,782	2,140	3,969	6,109	11,891	



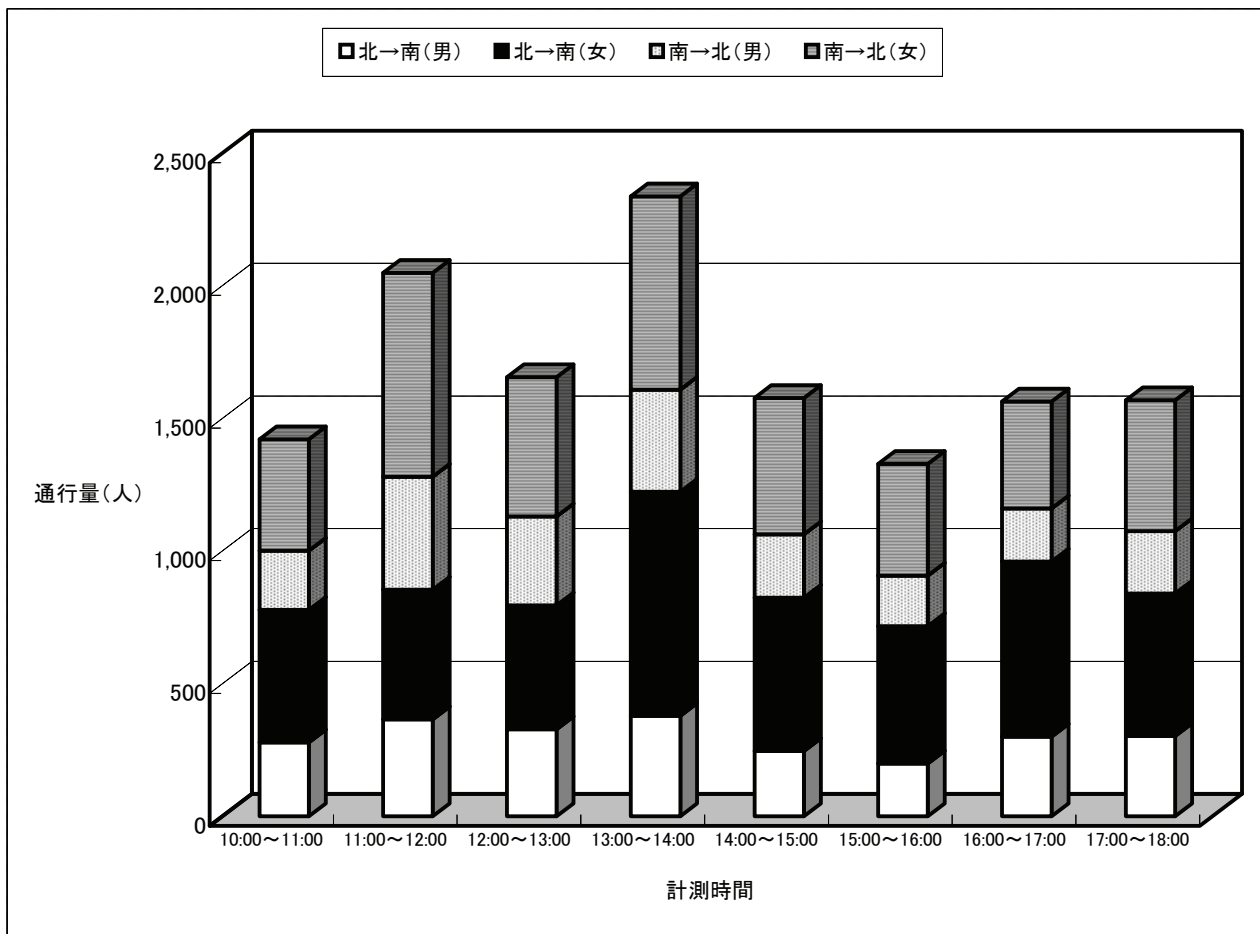
5. ハマクロス411前 (休日)

	調査日	9月10日(日)						合計
	方向	南 → 北			北 → 南			
	性別	男	女	計	男	女	計	
計測時間	10:00～11:00	233	352	585	220	319	539	1,124
	11:00～12:00	296	534	830	226	298	524	1,354
	12:00～13:00	426	566	992	412	564	976	1,968
	13:00～14:00	278	350	628	369	520	889	1,517
	14:00～15:00	319	528	847	395	558	953	1,800
	15:00～16:00	246	413	659	315	498	813	1,472
	16:00～17:00	332	462	794	407	534	941	1,735
	17:00～18:00	225	368	593	187	248	435	1,028
合計	2,355	3,573	5,928	2,531	3,539	6,070	11,998	



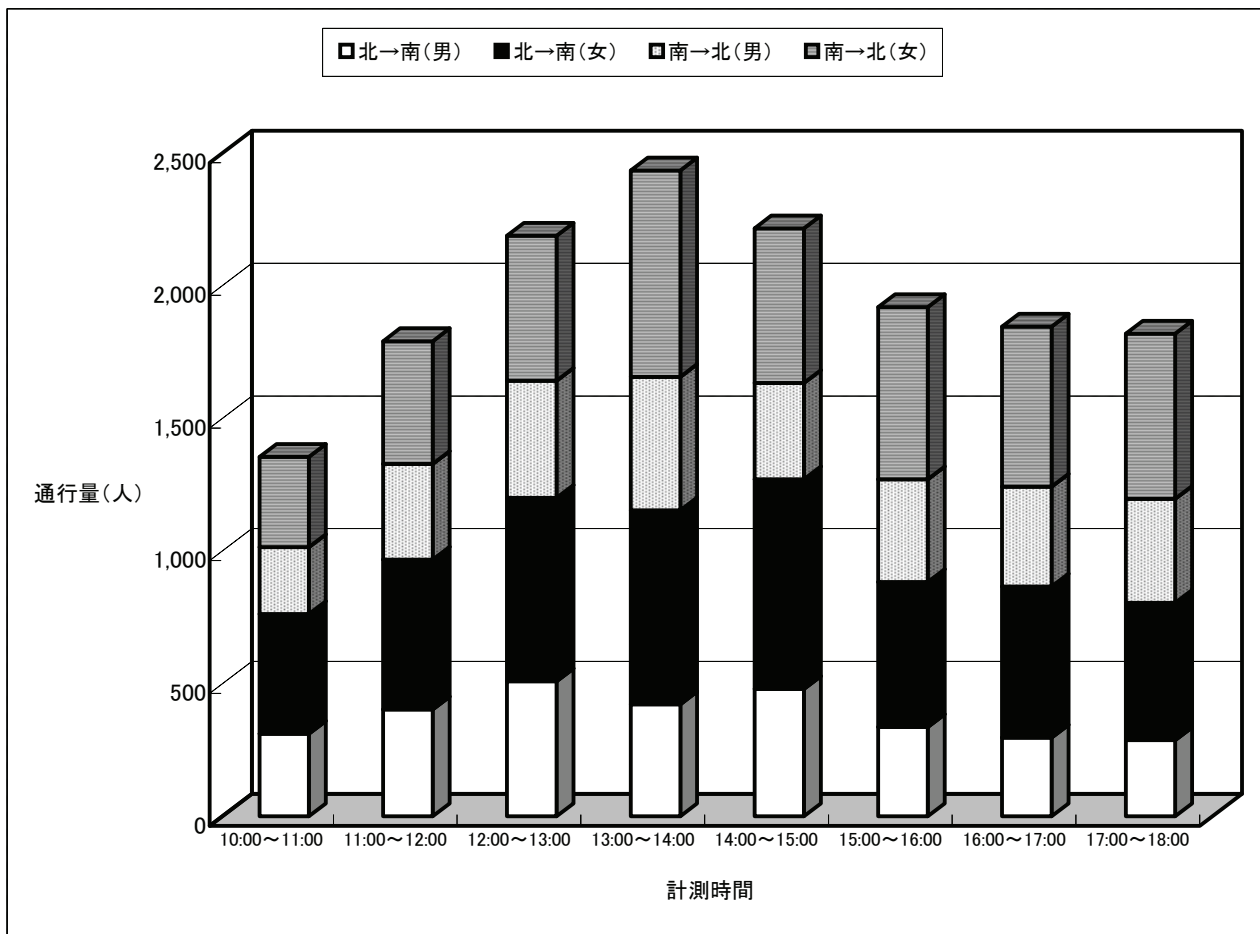
6. 市丸前（平日）

	調査日	9月8日(金)						合計
	方向	北 → 南			南 → 北			
	性別	男	女	計	男	女	計	
計測時間	10:00～11:00	279	499	778	223	420	643	1,421
	11:00～12:00	366	488	854	426	768	1,194	2,048
	12:00～13:00	329	466	795	336	524	860	1,655
	13:00～14:00	379	845	1,224	384	729	1,113	2,337
	14:00～15:00	247	577	824	239	514	753	1,577
	15:00～16:00	199	518	717	191	421	612	1,329
	16:00～17:00	301	659	960	201	403	604	1,564
	17:00～18:00	303	537	840	235	494	729	1,569
合計	2,403	4,589	6,992	2,235	4,273	6,508	13,500	



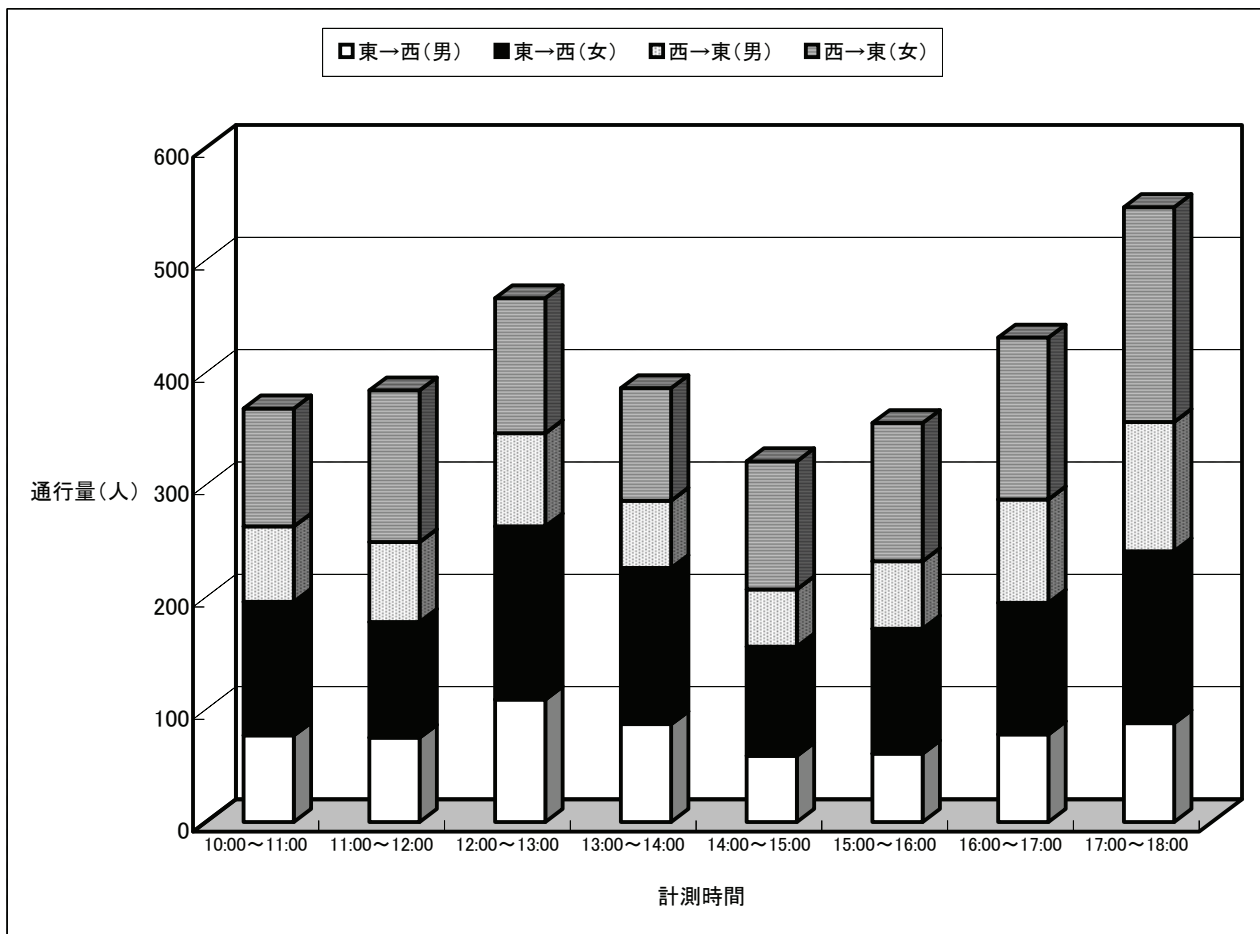
6. 市丸前（休日）

	調査日	9月10日(日)						合計
	方向	北 → 南			南 → 北			
	性別	男	女	計	男	女	計	
計測時間	10:00～11:00	312	451	763	252	340	592	1,355
	11:00～12:00	403	565	968	360	463	823	1,791
	12:00～13:00	509	692	1,201	441	546	987	2,188
	13:00～14:00	423	730	1,153	503	779	1,282	2,435
	14:00～15:00	481	790	1,271	363	582	945	2,216
	15:00～16:00	337	546	883	387	649	1,036	1,919
	16:00～17:00	297	570	867	376	603	979	1,846
	17:00～18:00	288	517	805	392	622	1,014	1,819
合計	3,050	4,861	7,911	3,074	4,584	7,658	15,569	



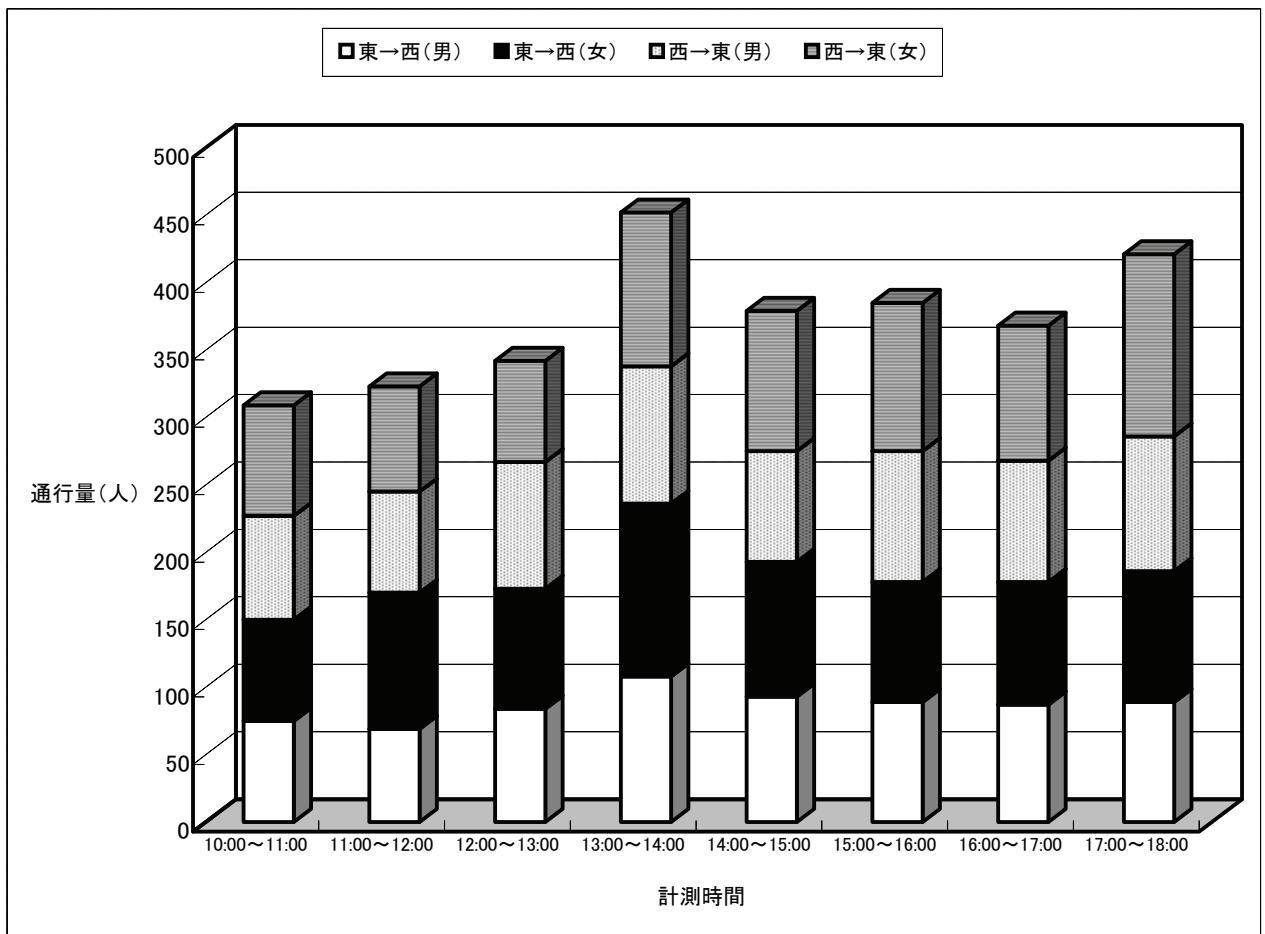
7. リフォーム・リリー前（平日）

	調査日	9月8日(金)						合計
	方向	東 → 西			西 → 東			
	性別	男	女	計	男	女	計	
計測時間	10:00～11:00	77	119	196	67	105	172	368
	11:00～12:00	75	103	178	71	135	206	384
	12:00～13:00	109	154	263	83	120	203	466
	13:00～14:00	87	139	226	60	100	160	386
	14:00～15:00	59	97	156	51	114	165	321
	15:00～16:00	61	111	172	60	123	183	355
	16:00～17:00	78	117	195	92	144	236	431
	17:00～18:00	88	153	241	115	191	306	547
合計	634	993	1,627	599	1,032	1,631	3,258	



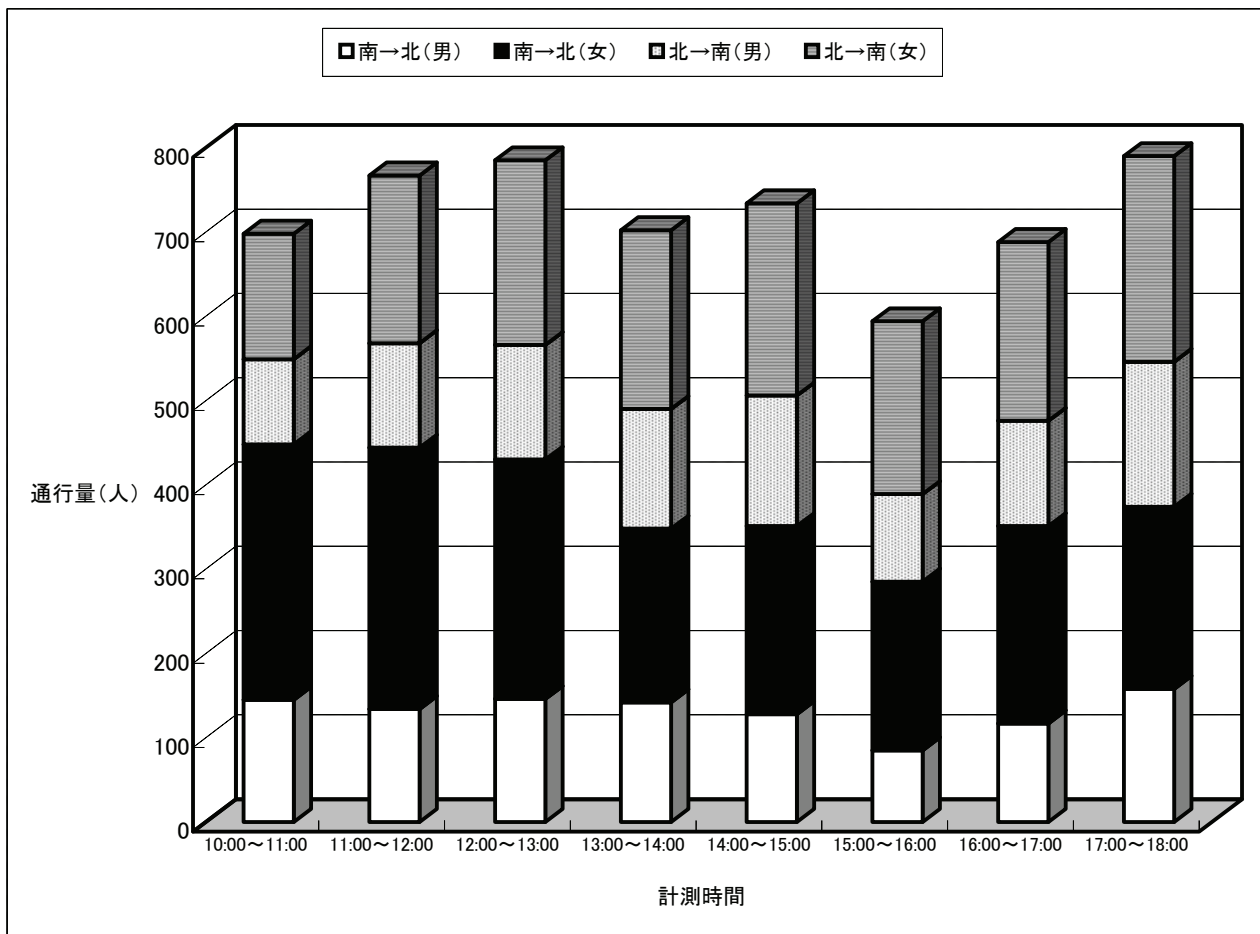
7. リフォーム・リリー前（休日）

	調査日	9月10日(日)						合計
	方向	東 → 西			西 → 東			
	性別	男	女	計	男	女	計	
計測時間	10:00～11:00	75	75	150	77	82	159	309
	11:00～12:00	69	101	170	75	78	153	323
	12:00～13:00	84	89	173	94	75	169	342
	13:00～14:00	108	128	236	102	114	216	452
	14:00～15:00	93	100	193	82	104	186	379
	15:00～16:00	89	89	178	97	110	207	385
	16:00～17:00	87	91	178	90	100	190	368
	17:00～18:00	89	97	186	100	135	235	421
合計	694	770	1,464	717	798	1,515	2,979	



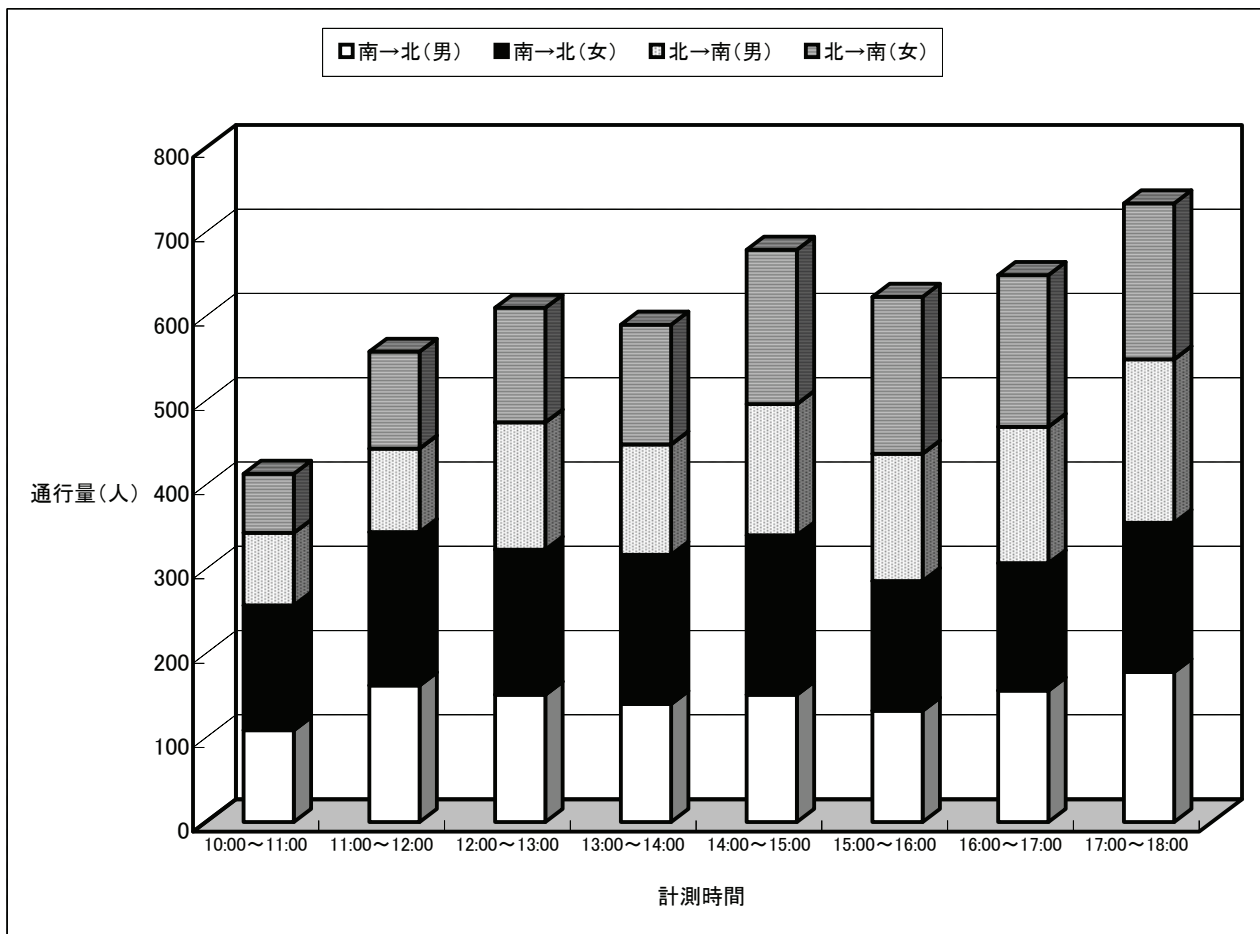
8. 親和銀行浜町支店横（平日）

	調査日	9月8日(金)						合計
	方向	南 → 北			北 → 南			
	性別	男	女	計	男	女	計	
計測時間	10:00～11:00	145	303	448	101	149	250	698
	11:00～12:00	134	310	444	124	199	323	767
	12:00～13:00	146	284	430	136	219	355	785
	13:00～14:00	142	206	348	142	212	354	702
	14:00～15:00	128	223	351	155	228	383	734
	15:00～16:00	85	200	285	104	205	309	594
	16:00～17:00	117	234	351	125	212	337	688
	17:00～18:00	158	216	374	172	244	416	790
合計	1,055	1,976	3,031	1,059	1,668	2,727	5,758	



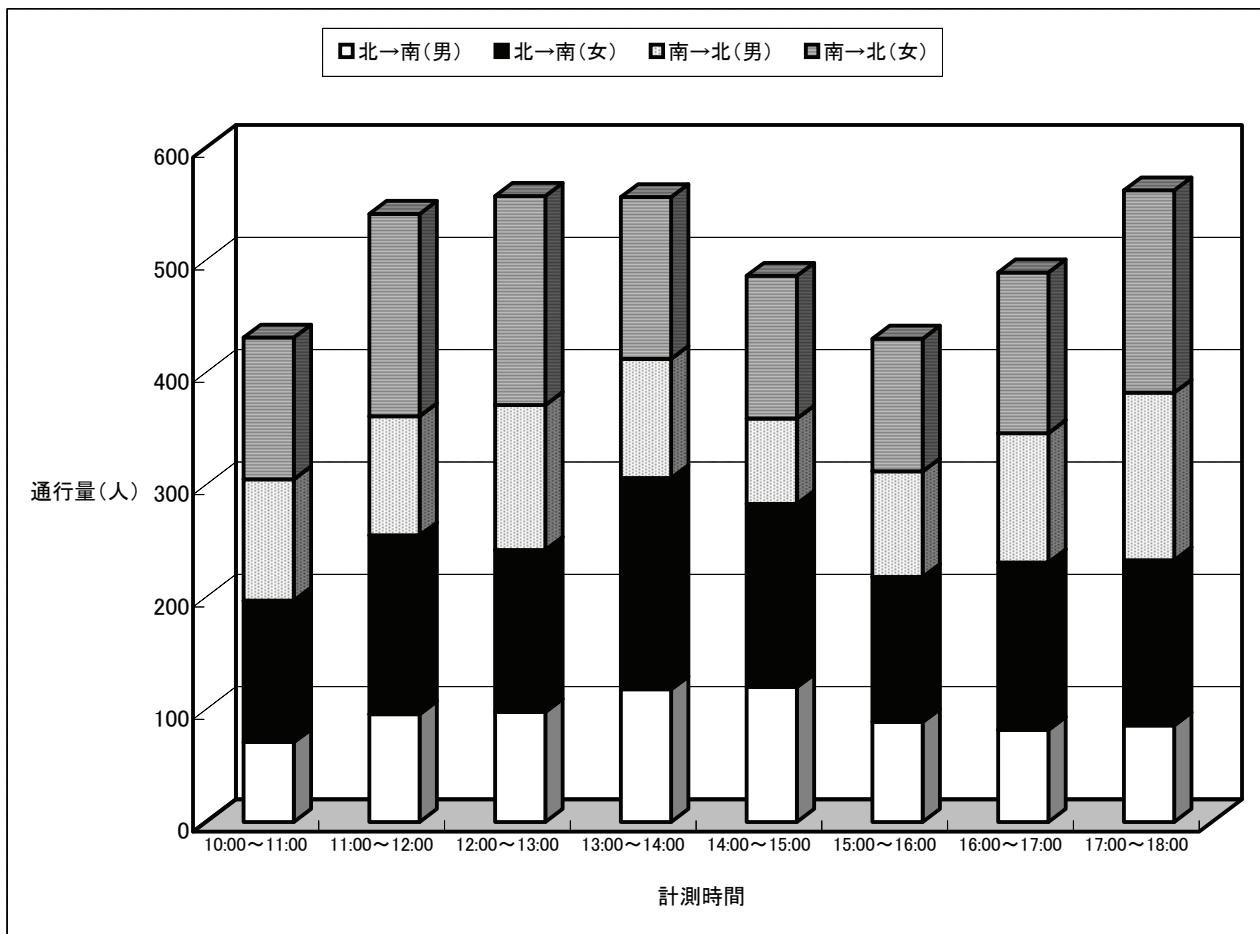
8. 親和銀行浜町支店横（休日）

	調査日	9月10日(日)						合計
	方向	南 → 北			北 → 南			
	性別	男	女	計	男	女	計	
計測時間	10:00～11:00	109	148	257	86	70	156	413
	11:00～12:00	162	182	344	99	115	214	558
	12:00～13:00	151	172	323	151	136	287	610
	13:00～14:00	140	177	317	131	142	273	590
	14:00～15:00	151	189	340	156	183	339	679
	15:00～16:00	132	154	286	151	186	337	623
	16:00～17:00	156	151	307	162	180	342	649
	17:00～18:00	178	177	355	194	185	379	734
合計	1,179	1,350	2,529	1,130	1,197	2,327	4,856	



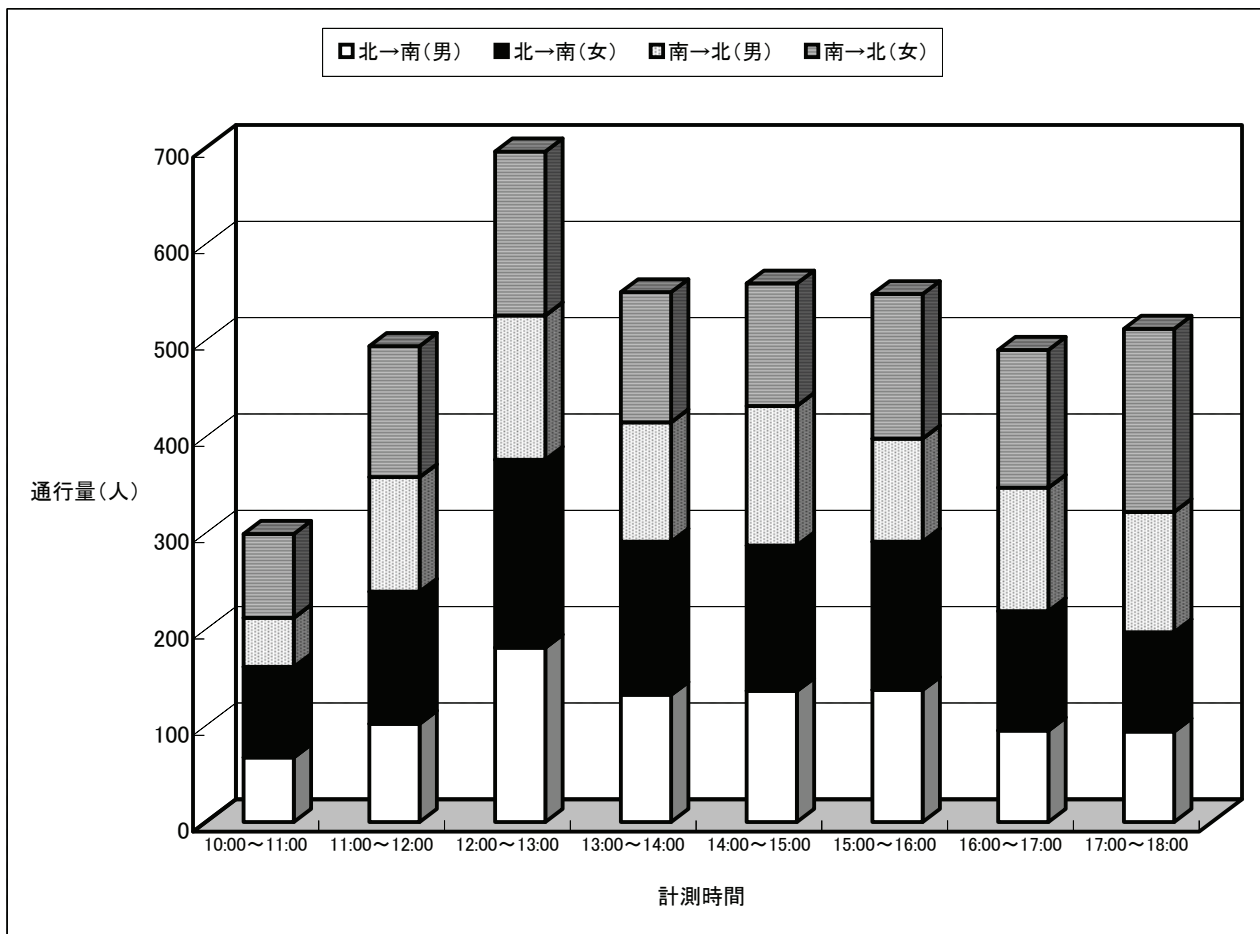
9. 多ら福 亜紗前 (平日)

	調査日	9月8日(金)						合計
	方向	北 → 南			南 → 北			
	性別	男	女	計	男	女	計	
計測時間	10:00~11:00	71	126	197	108	126	234	431
	11:00~12:00	96	159	255	106	180	286	541
	12:00~13:00	98	144	242	129	186	315	557
	13:00~14:00	118	188	306	106	144	250	556
	14:00~15:00	120	163	283	76	127	203	486
	15:00~16:00	89	129	218	94	118	212	430
	16:00~17:00	82	149	231	115	143	258	489
	17:00~18:00	86	147	233	149	180	329	562
合計	760	1,205	1,965	883	1,204	2,087	4,052	



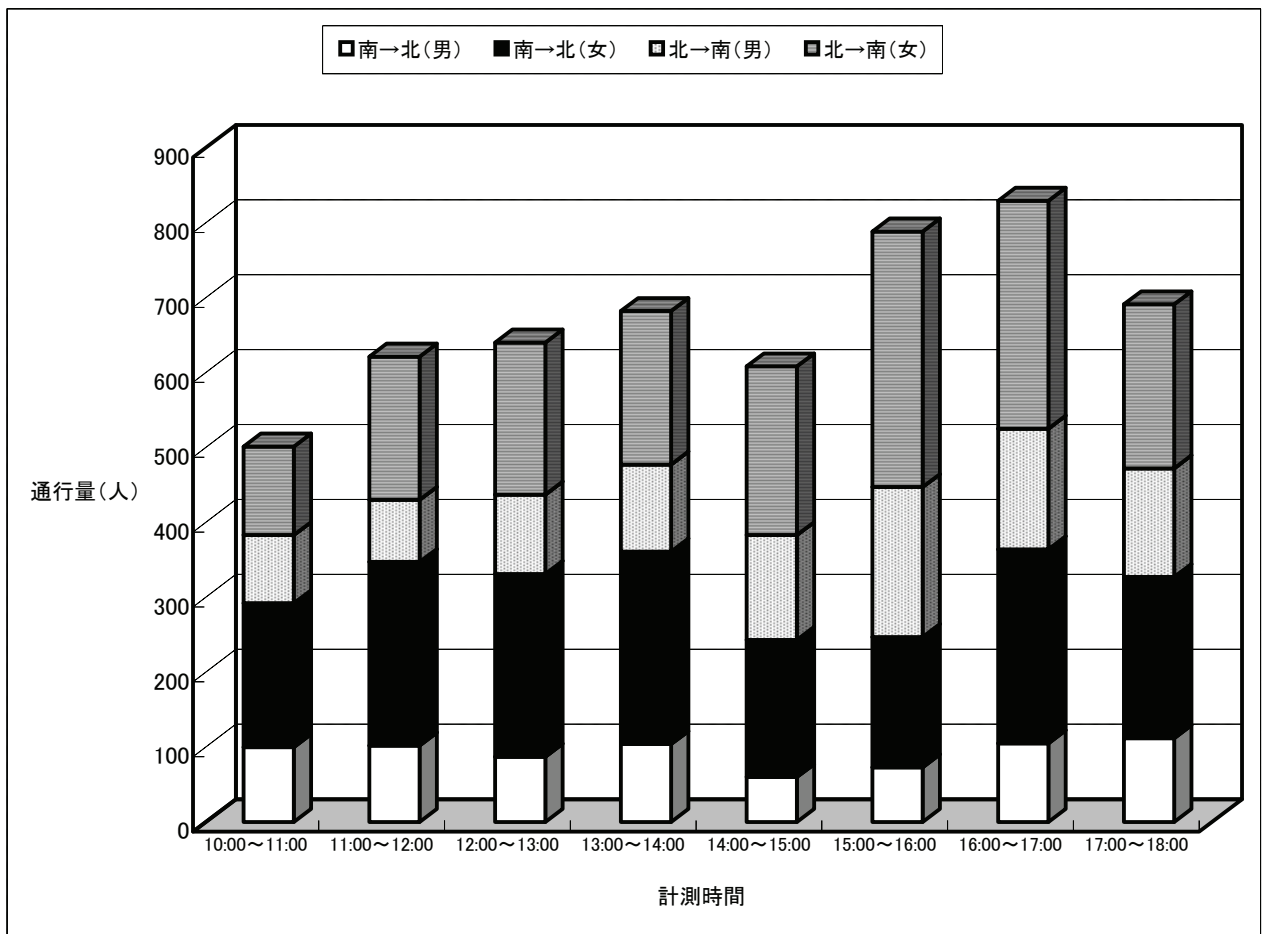
9. 多ら福 亜紗前 (休日)

	調査日	9月10日(日)						合計
	方向	北 → 南			南 → 北			
	性別	男	女	計	男	女	計	
計測時間	10:00～11:00	67	94	161	51	87	138	299
	11:00～12:00	102	137	239	119	136	255	494
	12:00～13:00	181	195	376	150	170	320	696
	13:00～14:00	132	159	291	124	135	259	550
	14:00～15:00	136	151	287	145	127	272	559
	15:00～16:00	137	154	291	107	150	257	548
	16:00～17:00	95	124	219	128	143	271	490
	17:00～18:00	94	103	197	125	190	315	512
合計	944	1,117	2,061	949	1,138	2,087	4,148	



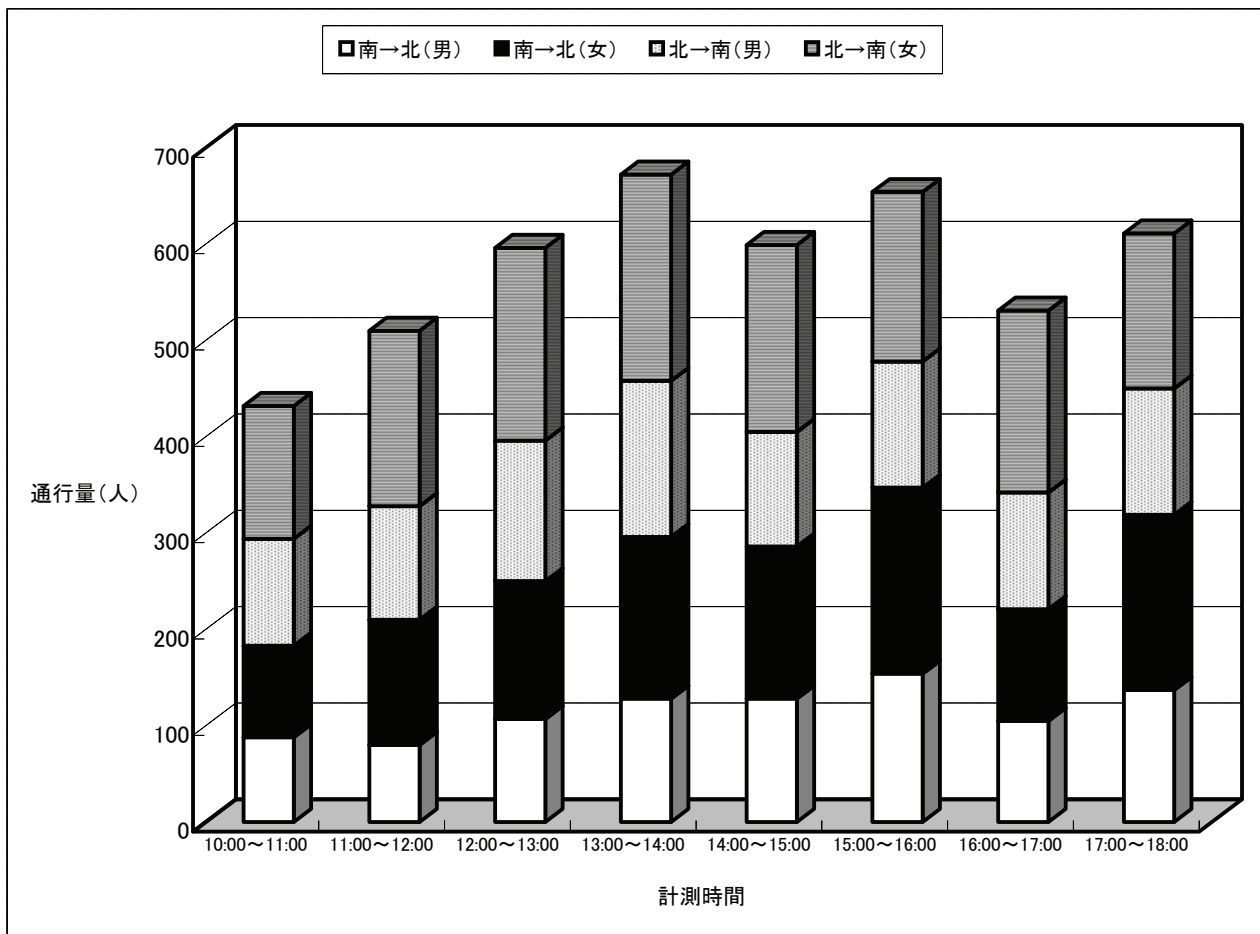
10. ニューヨーク堂前（平日）

	調査日	9月8日(金)						合計
	方向	南 → 北			北 → 南			
	性別	男	女	計	男	女	計	
計測時間	10:00～11:00	100	192	292	91	118	209	501
	11:00～12:00	102	245	347	83	191	274	621
	12:00～13:00	87	244	331	106	203	309	640
	13:00～14:00	104	257	361	116	205	321	682
	14:00～15:00	60	183	243	140	225	365	608
	15:00～16:00	73	174	247	200	341	541	788
	16:00～17:00	105	259	364	161	304	465	829
	17:00～18:00	112	215	327	145	219	364	691
合計	743	1,769	2,512	1,042	1,806	2,848	5,360	



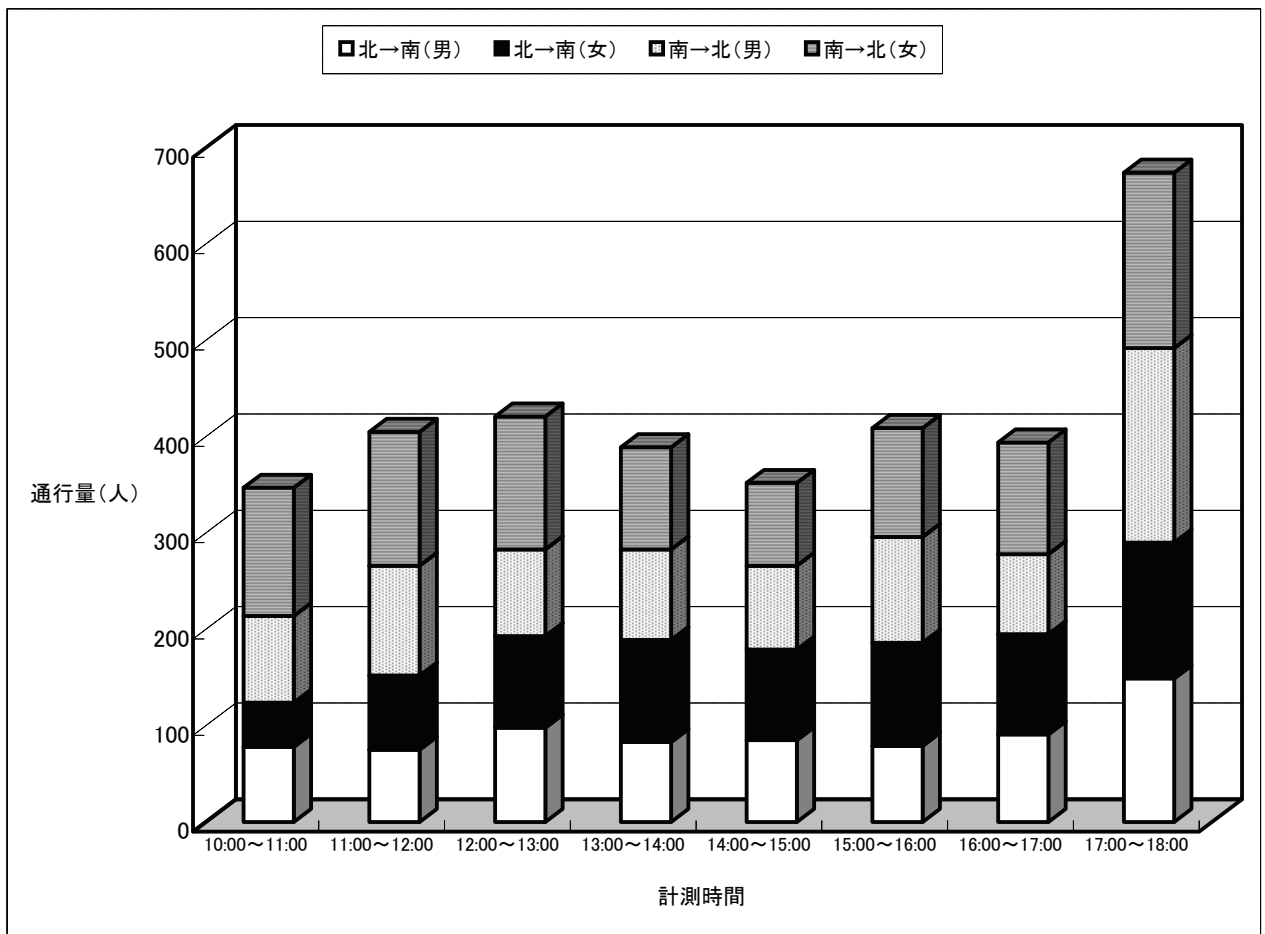
10. ニューヨーク堂前（休日）

	調査日	9月10日(日)						合計
	方向	南 → 北			北 → 南			
	性別	男	女	計	男	女	計	
計測時間	10:00～11:00	88	95	183	111	138	249	432
	11:00～12:00	80	130	210	118	182	300	510
	12:00～13:00	107	143	250	146	200	346	596
	13:00～14:00	128	168	296	162	214	376	672
	14:00～15:00	128	158	286	119	194	313	599
	15:00～16:00	154	193	347	131	176	307	654
	16:00～17:00	105	116	221	121	189	310	531
	17:00～18:00	137	182	319	131	161	292	611
合計	927	1,185	2,112	1,039	1,454	2,493	4,605	



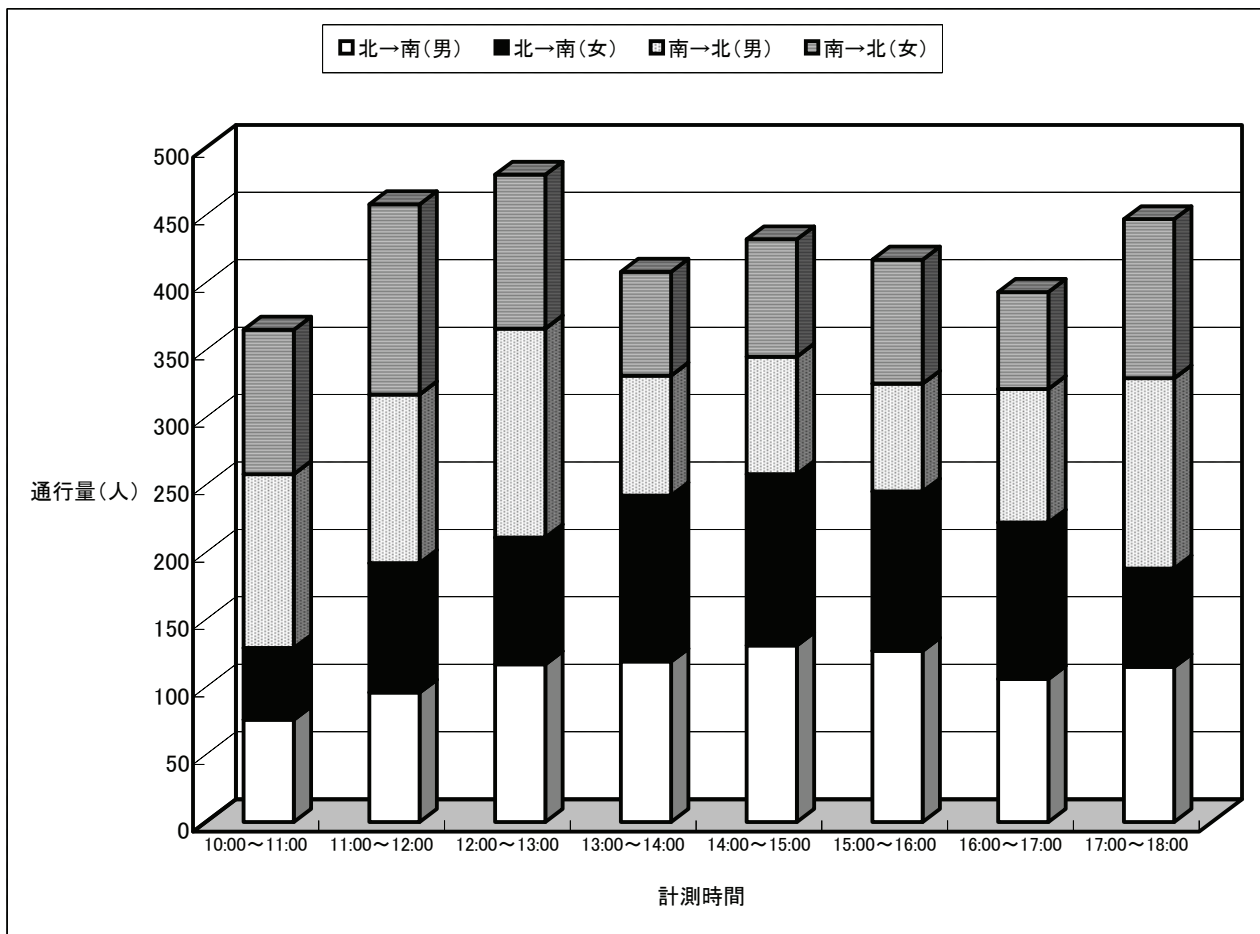
11. セブンイレブン銅座店前（平日）

	調査日	9月8日(金)						合計
	方向	北 → 南			南 → 北			
	性別	男	女	計	男	女	計	
計測時間	10:00～11:00	78	46	124	90	133	223	347
	11:00～12:00	75	77	152	114	139	253	405
	12:00～13:00	98	95	193	90	138	228	421
	13:00～14:00	83	106	189	94	106	200	389
	14:00～15:00	85	94	179	87	86	173	352
	15:00～16:00	79	107	186	110	113	223	409
	16:00～17:00	91	104	195	83	116	199	394
	17:00～18:00	149	141	290	202	182	384	674
合計	738	770	1,508	870	1,013	1,883	3,391	



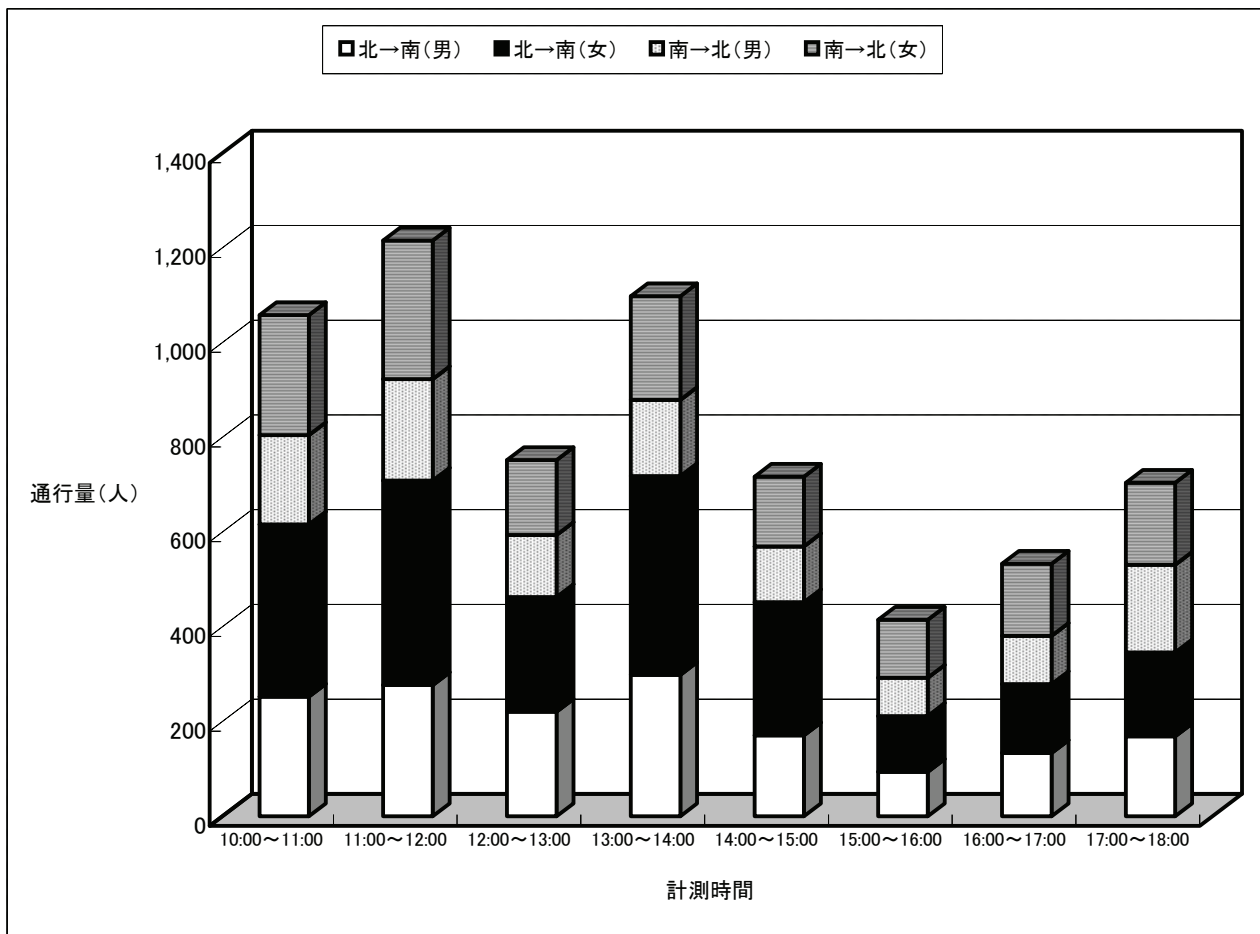
11. セブンイレブン銅座店前（休日）

	調査日	9月10日(日)						合計
	方向	北 → 南			南 → 北			
	性別	男	女	計	男	女	計	
計測時間	10:00～11:00	76	53	129	129	107	236	365
	11:00～12:00	96	96	192	125	141	266	458
	12:00～13:00	117	94	211	155	114	269	480
	13:00～14:00	119	123	242	89	77	166	408
	14:00～15:00	131	127	258	87	87	174	432
	15:00～16:00	127	118	245	80	92	172	417
	16:00～17:00	106	116	222	99	72	171	393
	17:00～18:00	115	73	188	141	118	259	447
合計		887	800	1,687	905	808	1,713	3,400



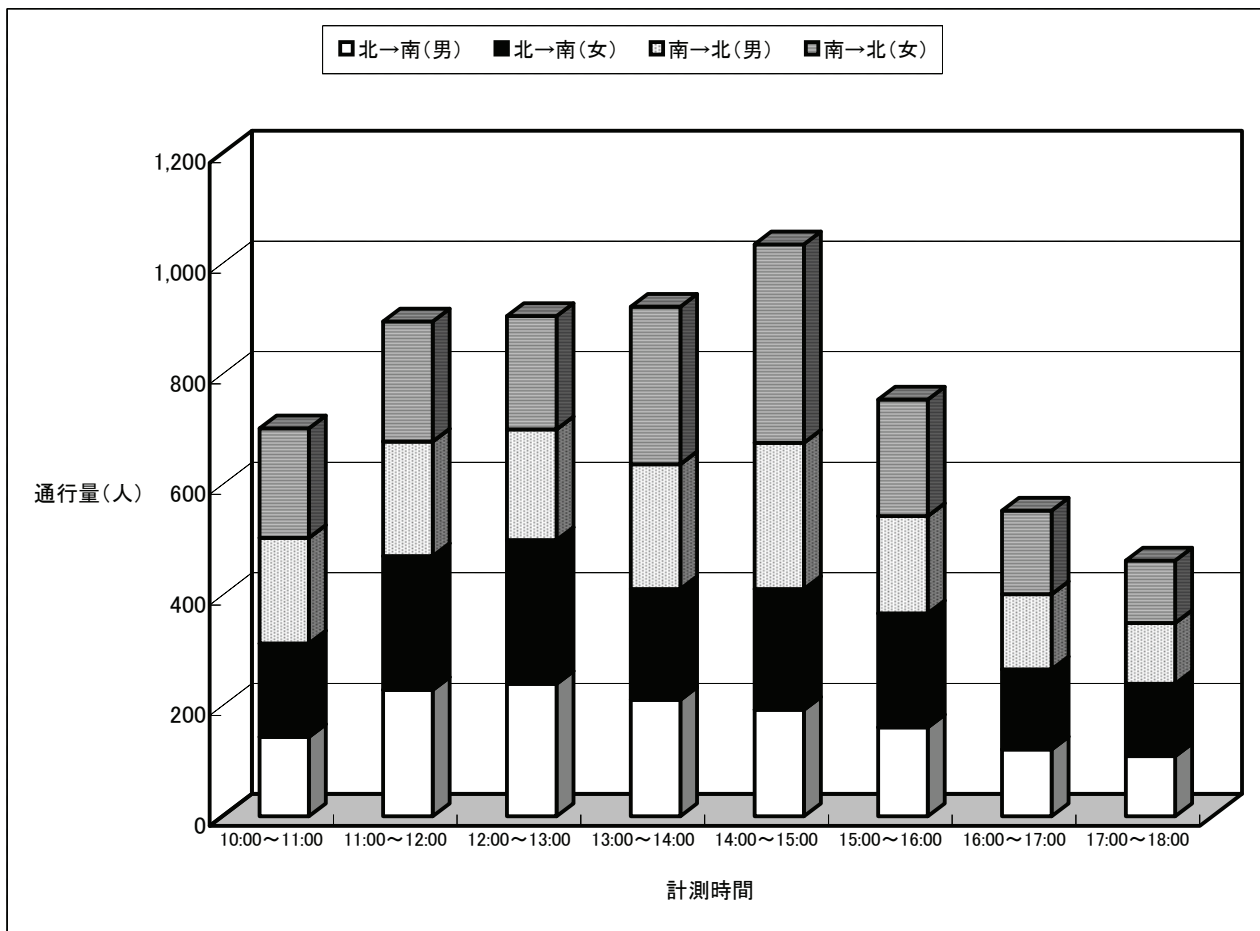
12. 新地橋上（平日）

	調査日	9月8日(金)						合計
	方向	北 → 南			南 → 北			
	性別	男	女	計	男	女	計	
計測時間	10:00～11:00	253	363	616	189	253	442	1,058
	11:00～12:00	277	432	709	214	292	506	1,215
	12:00～13:00	221	242	463	131	158	289	752
	13:00～14:00	299	419	718	161	219	380	1,098
	14:00～15:00	171	281	452	118	147	265	717
	15:00～16:00	94	118	212	81	122	203	415
	16:00～17:00	134	145	279	102	152	254	533
	17:00～18:00	169	177	346	185	173	358	704
合計	1,618	2,177	3,795	1,181	1,516	2,697	6,492	



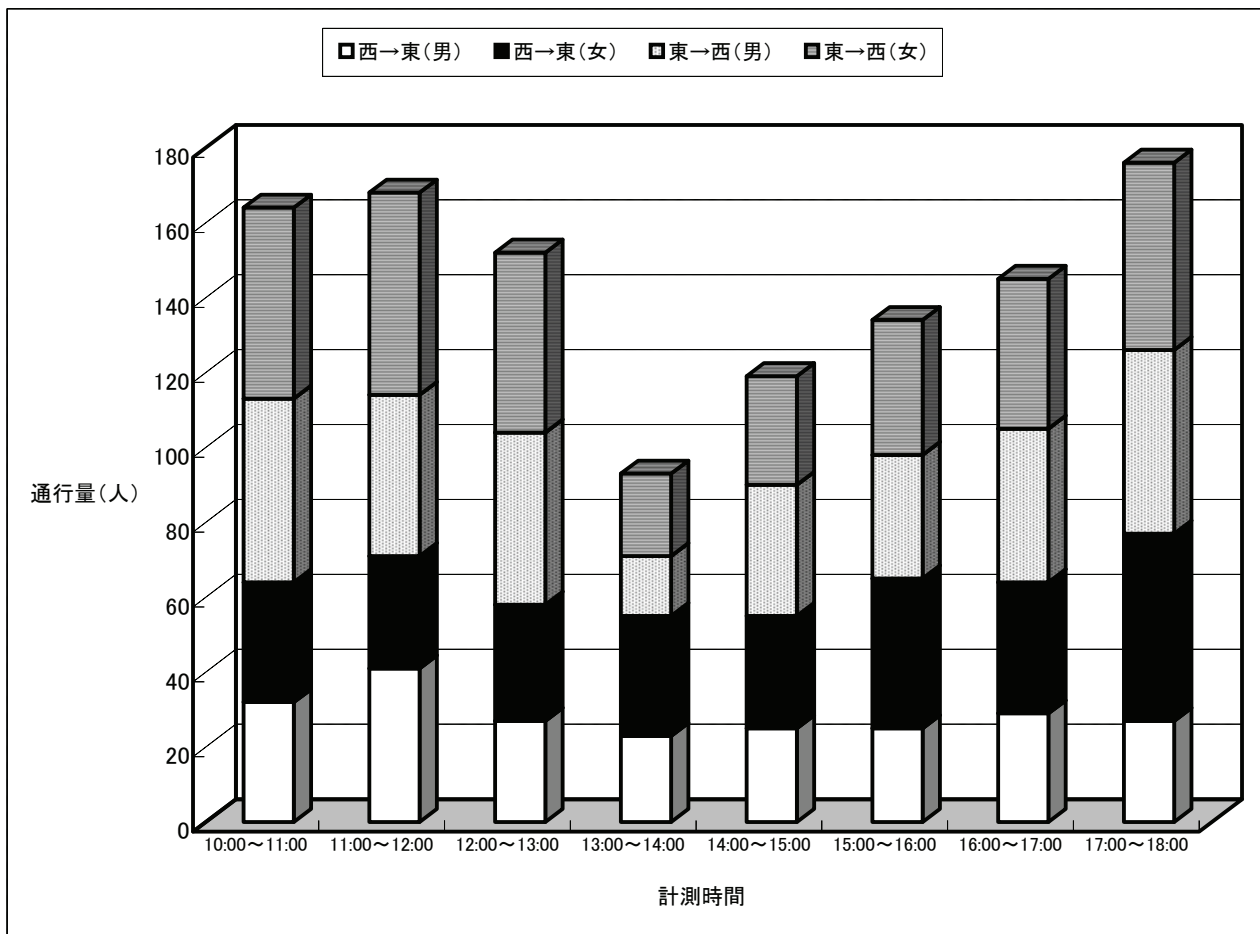
12. 新地橋上（休日）

	調査日	9月10日(日)						合計
	方向	北 → 南			南 → 北			
	性別	男	女	計	男	女	計	
計測時間	10:00～11:00	144	169	313	191	198	389	702
	11:00～12:00	229	242	471	207	217	424	895
	12:00～13:00	240	260	500	200	205	405	905
	13:00～14:00	211	200	411	226	285	511	922
	14:00～15:00	193	218	411	265	359	624	1,035
	15:00～16:00	161	206	367	176	211	387	754
	16:00～17:00	121	145	266	136	151	287	553
	17:00～18:00	109	131	240	110	113	223	463
合計	1,408	1,571	2,979	1,511	1,739	3,250	6,229	



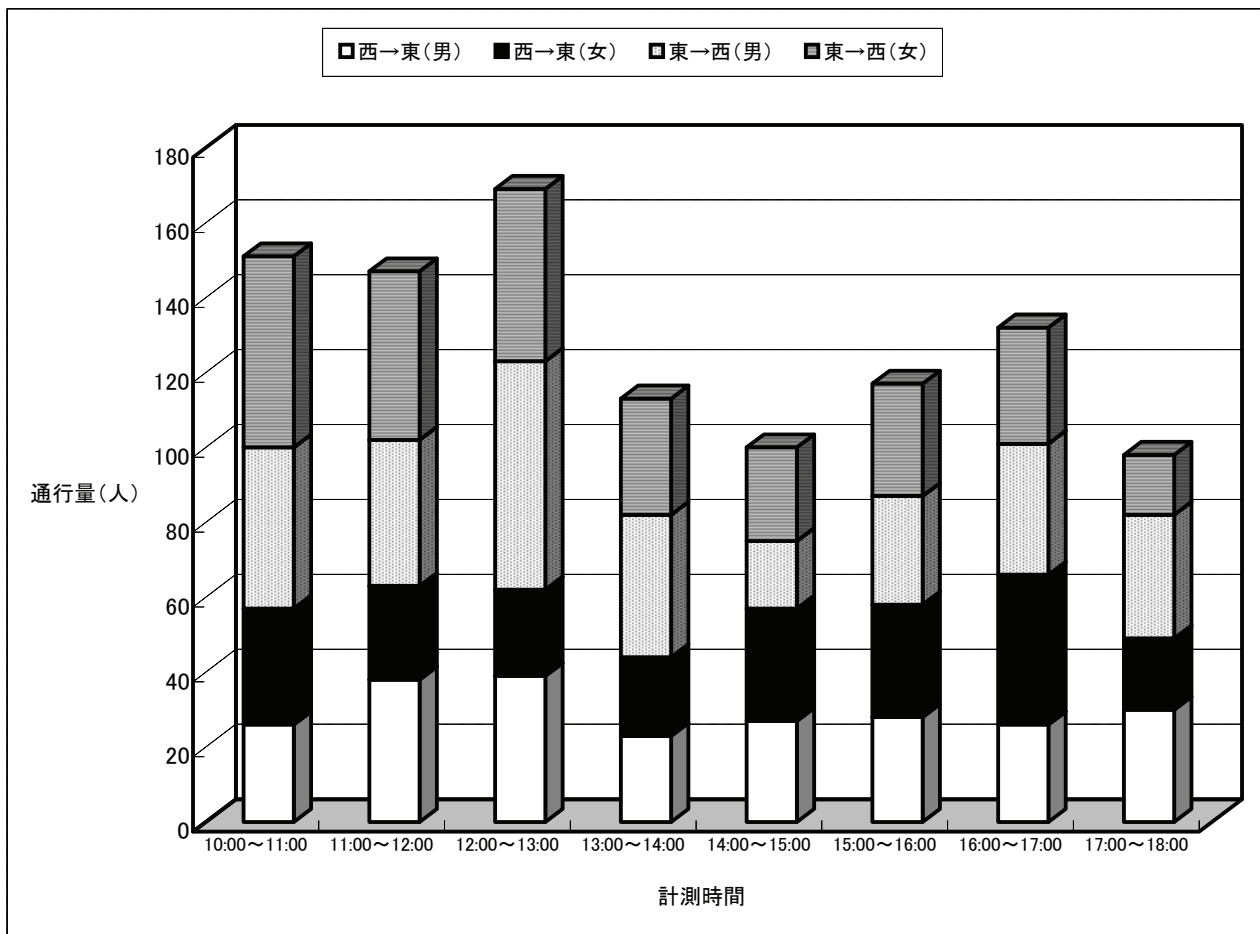
13. 十八銀行広馬場ATMコーナー横（平日）

	調査日	9月8日(金)						合計
	方向	西 → 東			東 → 西			
	性別	男	女	計	男	女	計	
計測時間	10:00～11:00	32	32	64	49	51	100	164
	11:00～12:00	41	30	71	43	54	97	168
	12:00～13:00	27	31	58	46	48	94	152
	13:00～14:00	23	32	55	16	22	38	93
	14:00～15:00	25	30	55	35	29	64	119
	15:00～16:00	25	40	65	33	36	69	134
	16:00～17:00	29	35	64	41	40	81	145
	17:00～18:00	27	50	77	49	50	99	176
合計		229	280	509	312	330	642	1,151



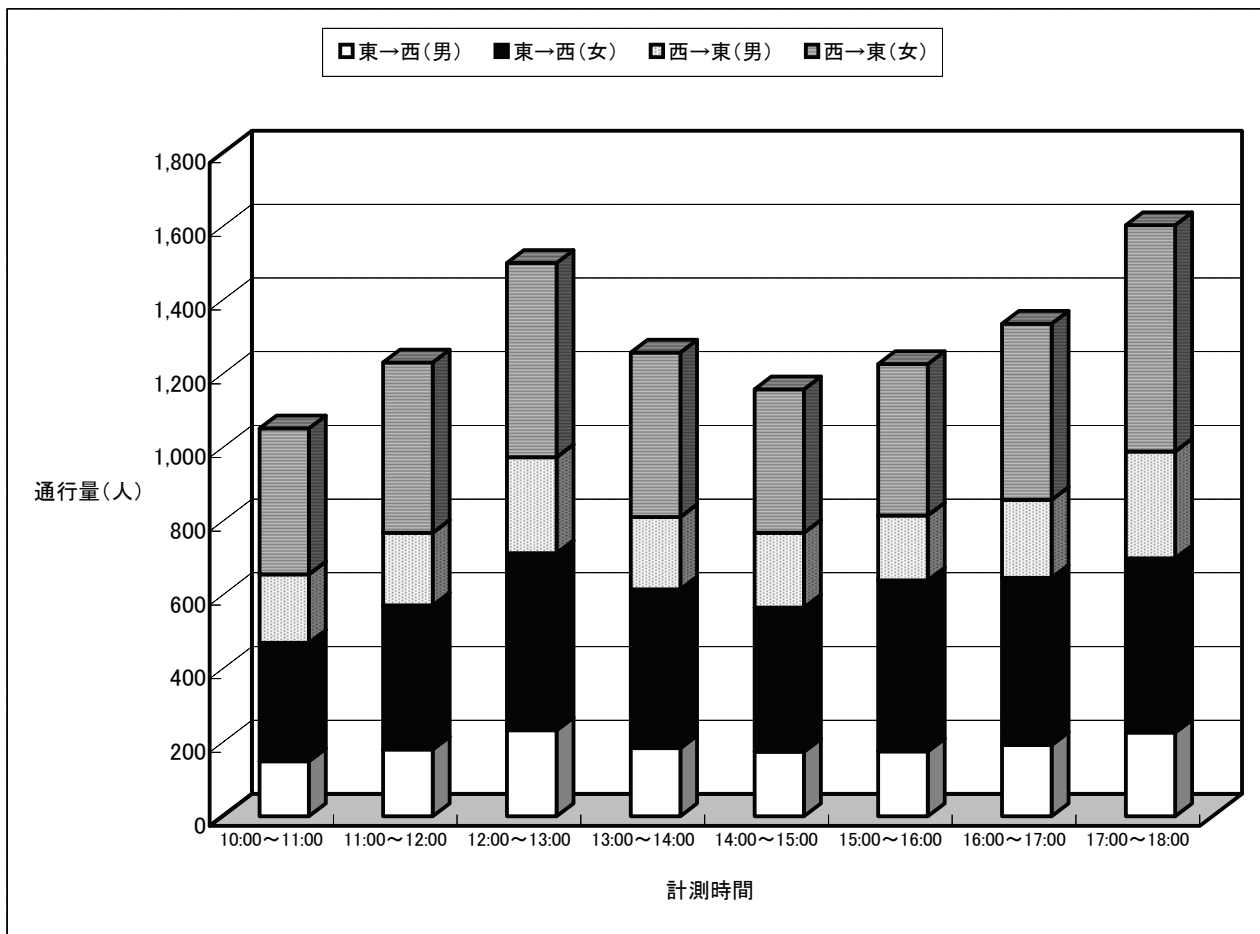
13. 十八銀行広馬場ATMコーナー横 (休日)

	調査日	9月10日(日)						合計
	方向	西 → 東			東 → 西			
	性別	男	女	計	男	女	計	
計測時間	10:00~11:00	26	31	57	43	51	94	151
	11:00~12:00	38	25	63	39	45	84	147
	12:00~13:00	39	23	62	61	46	107	169
	13:00~14:00	23	21	44	38	31	69	113
	14:00~15:00	27	30	57	18	25	43	100
	15:00~16:00	28	30	58	29	30	59	117
	16:00~17:00	26	40	66	35	31	66	132
	17:00~18:00	30	19	49	33	16	49	98
合計	237	219	456	296	275	571	1,027	



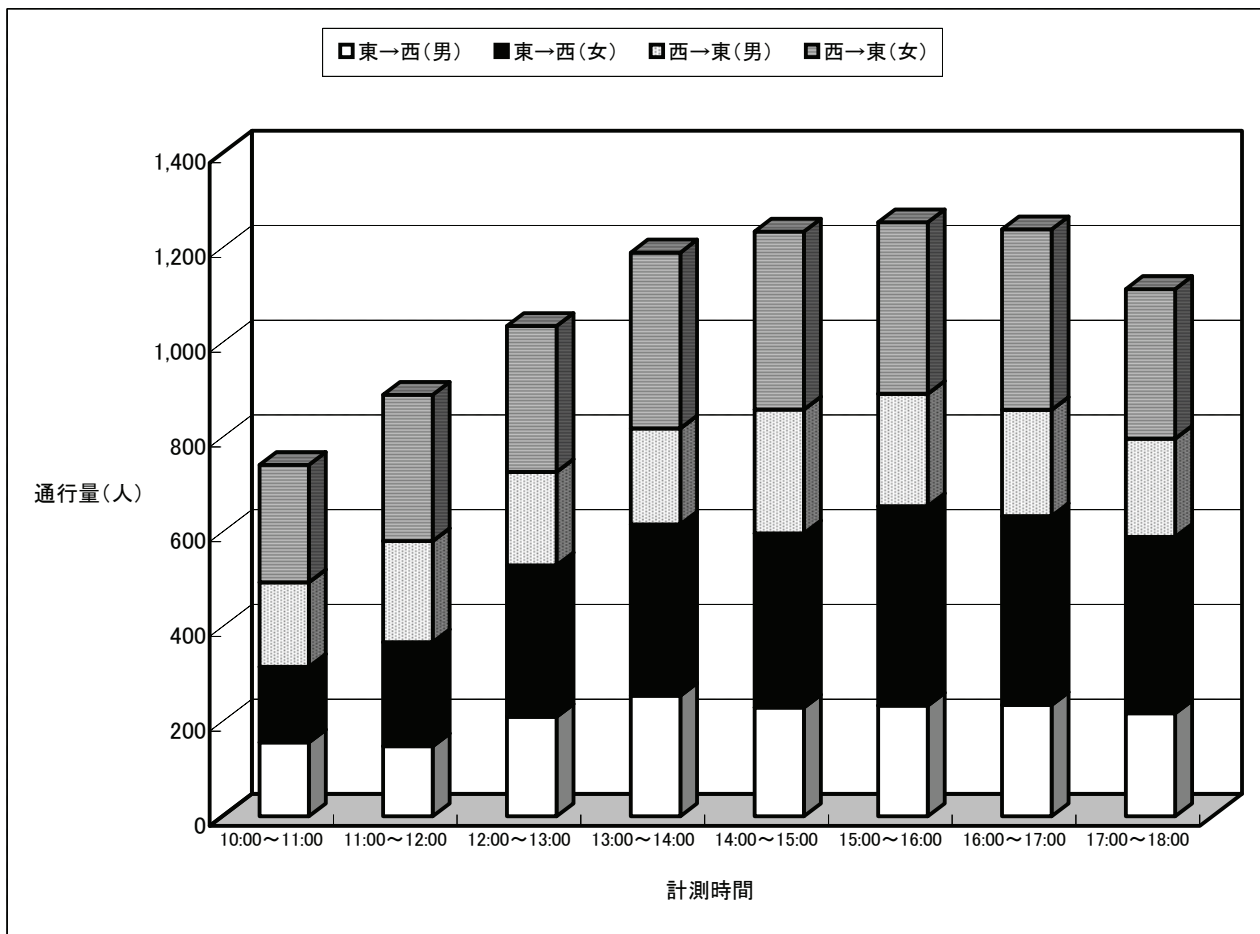
14. 井上鯨肉店横（平日）

	調査日	9月8日(金)						合計
	方向	東 → 西			西 → 東			
	性別	男	女	計	男	女	計	
計測時間	10:00～11:00	150	321	471	186	396	582	1,053
	11:00～12:00	182	391	573	197	462	659	1,232
	12:00～13:00	234	480	714	261	527	788	1,502
	13:00～14:00	185	431	616	196	447	643	1,259
	14:00～15:00	176	391	567	203	389	592	1,159
	15:00～16:00	177	463	640	177	410	587	1,227
	16:00～17:00	194	453	647	212	478	690	1,337
	17:00～18:00	228	472	700	290	614	904	1,604
合計	1,526	3,402	4,928	1,722	3,723	5,445	10,373	



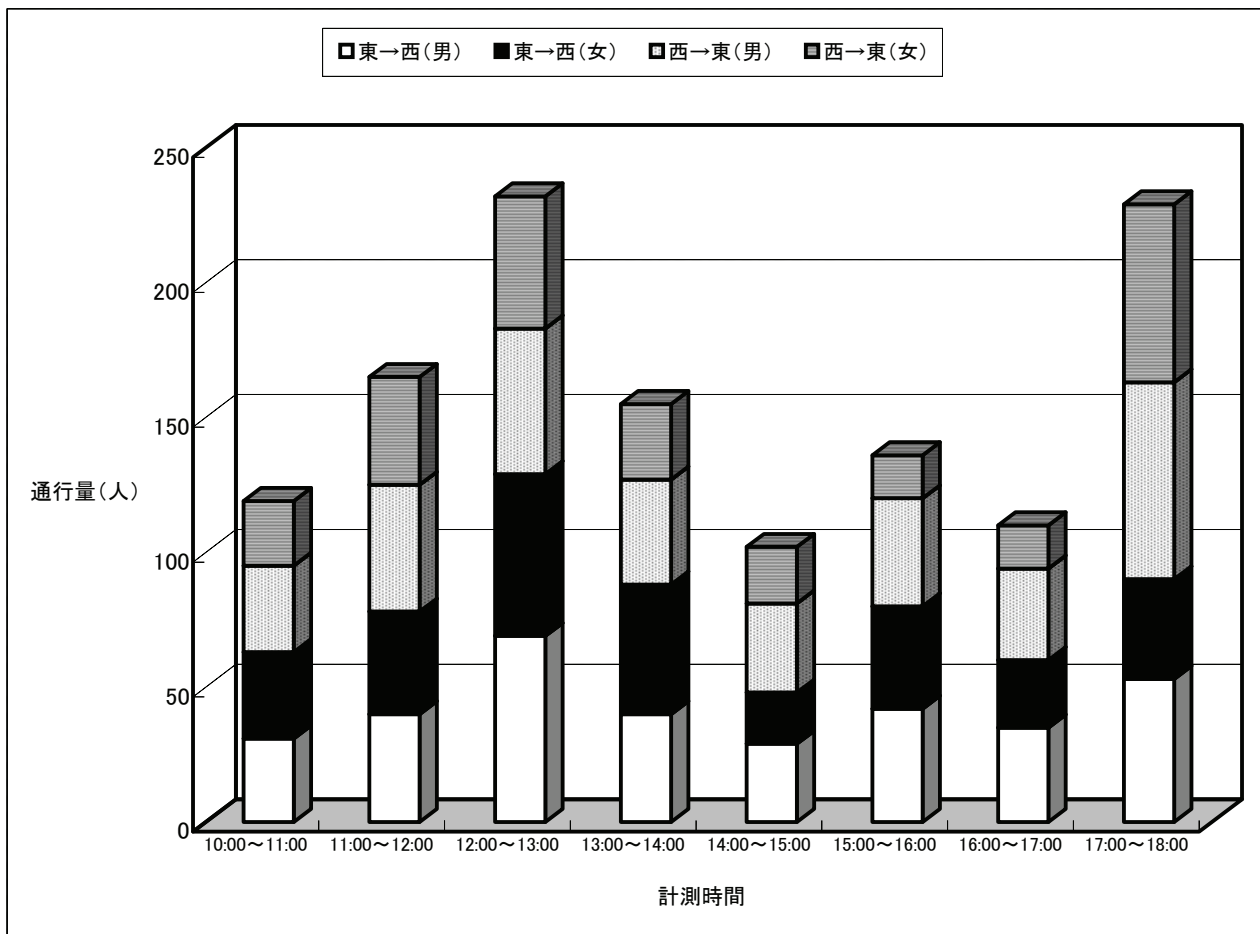
14. 井上鯨肉店横（休日）

	調査日	9月10日(日)						合計
	方向	東 → 西			西 → 東			
	性別	男	女	計	男	女	計	
計測時間	10:00～11:00	156	160	316	178	248	426	742
	11:00～12:00	148	220	368	213	309	522	890
	12:00～13:00	210	320	530	197	308	505	1,035
	13:00～14:00	255	361	616	203	371	574	1,190
	14:00～15:00	230	367	597	262	375	637	1,234
	15:00～16:00	234	421	655	237	362	599	1,254
	16:00～17:00	235	399	634	224	381	605	1,239
	17:00～18:00	218	372	590	207	316	523	1,113
合計	1,686	2,620	4,306	1,721	2,670	4,391	8,697	



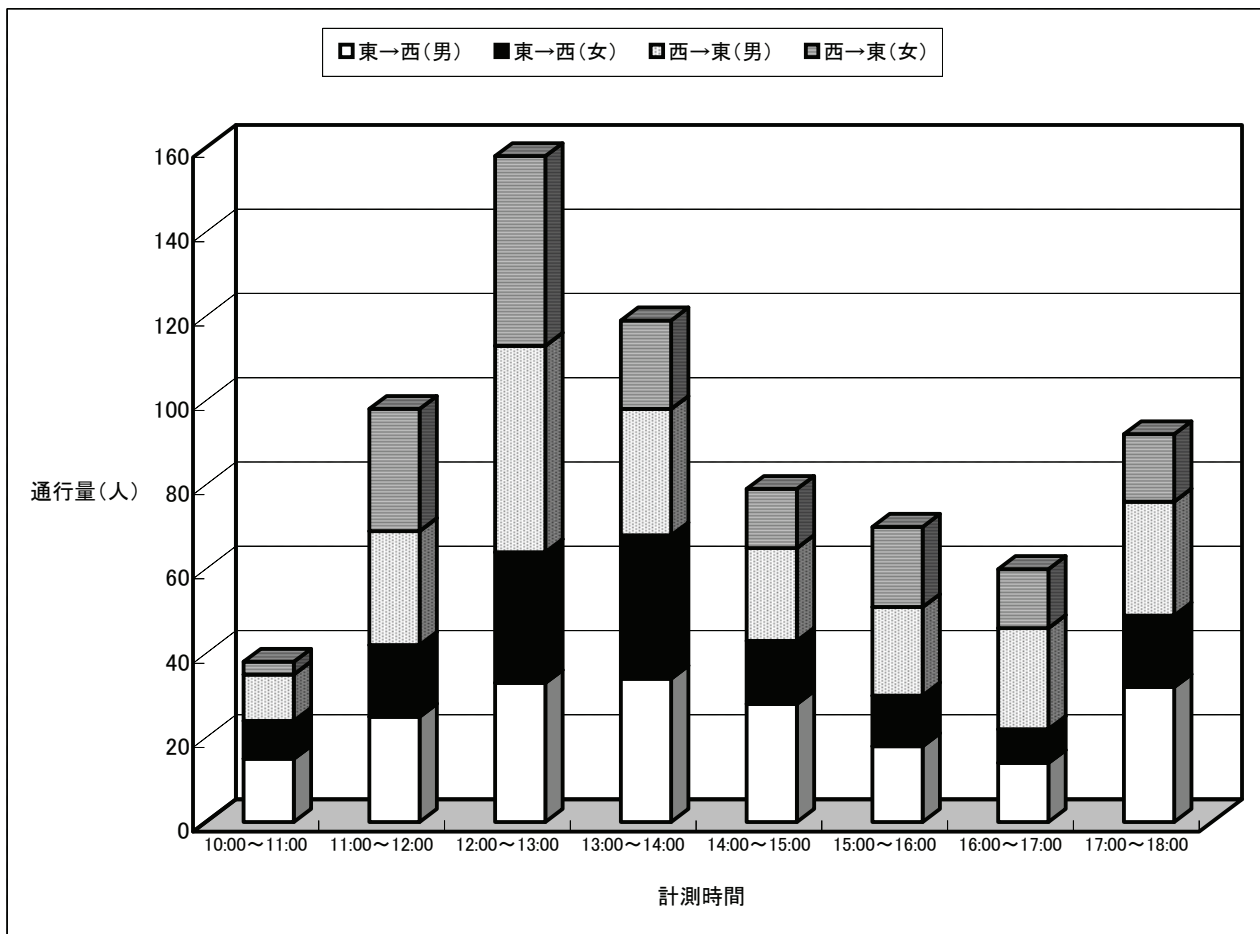
15. 月香園前（平日）

	調査日	9月8日(金)						合計
	方向	東 → 西			西 → 東			
	性別	男	女	計	男	女	計	
計測時間	10:00～11:00	31	32	63	32	24	56	119
	11:00～12:00	40	38	78	47	40	87	165
	12:00～13:00	69	60	129	54	49	103	232
	13:00～14:00	40	48	88	39	28	67	155
	14:00～15:00	29	19	48	33	21	54	102
	15:00～16:00	42	38	80	40	16	56	136
	16:00～17:00	35	25	60	34	16	50	110
	17:00～18:00	53	37	90	73	66	139	229
合計	339	297	636	352	260	612	1,248	



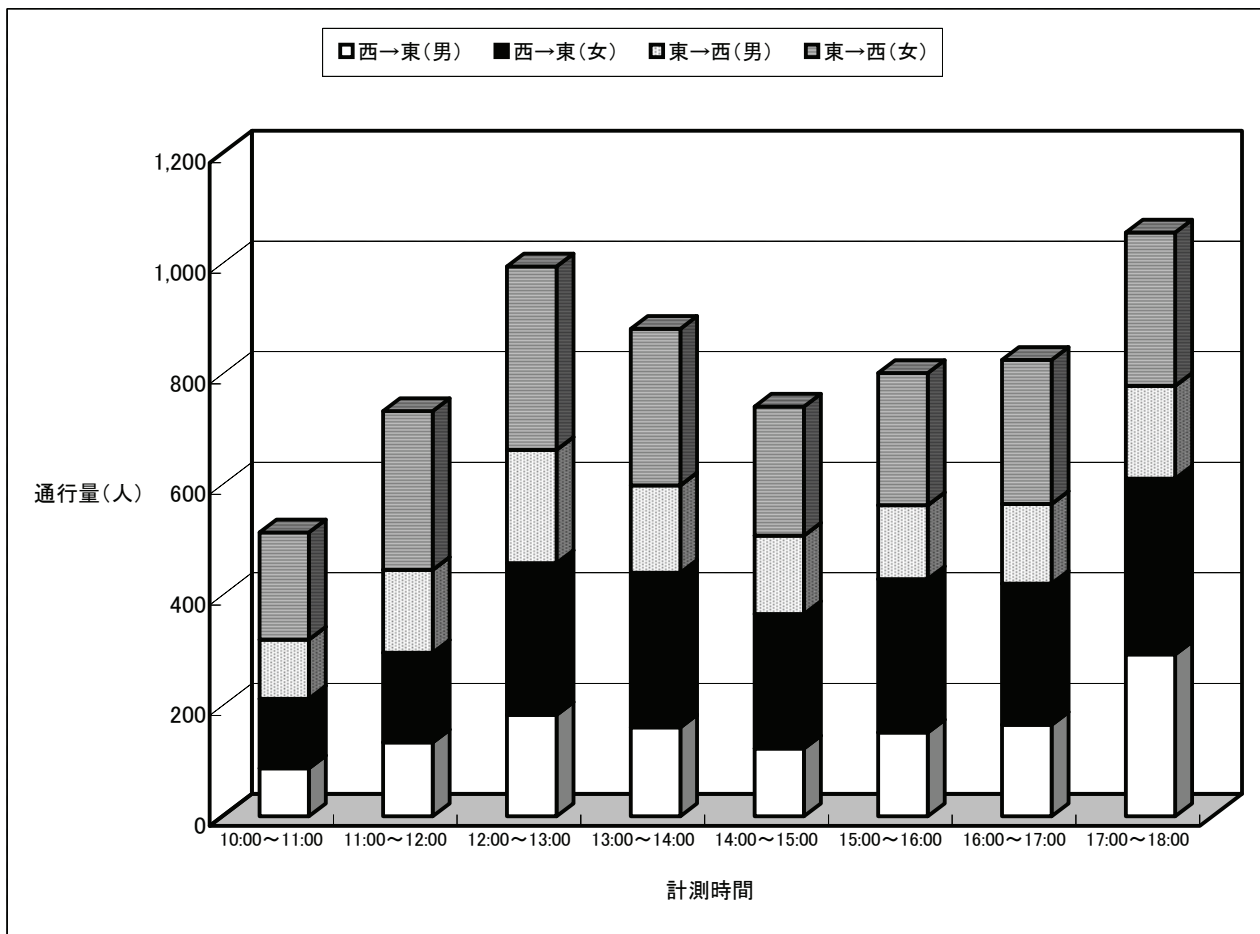
15. 月香園前（休日）

	調査日	9月10日(日)						合計
	方向	東 → 西			西 → 東			
	性別	男	女	計	男	女	計	
計測時間	10:00～11:00	15	9	24	11	3	14	38
	11:00～12:00	25	17	42	27	29	56	98
	12:00～13:00	33	31	64	49	45	94	158
	13:00～14:00	34	34	68	30	21	51	119
	14:00～15:00	28	15	43	22	14	36	79
	15:00～16:00	18	12	30	21	19	40	70
	16:00～17:00	14	8	22	24	14	38	60
	17:00～18:00	32	17	49	27	16	43	92
合計	199	143	342	211	161	372	714	



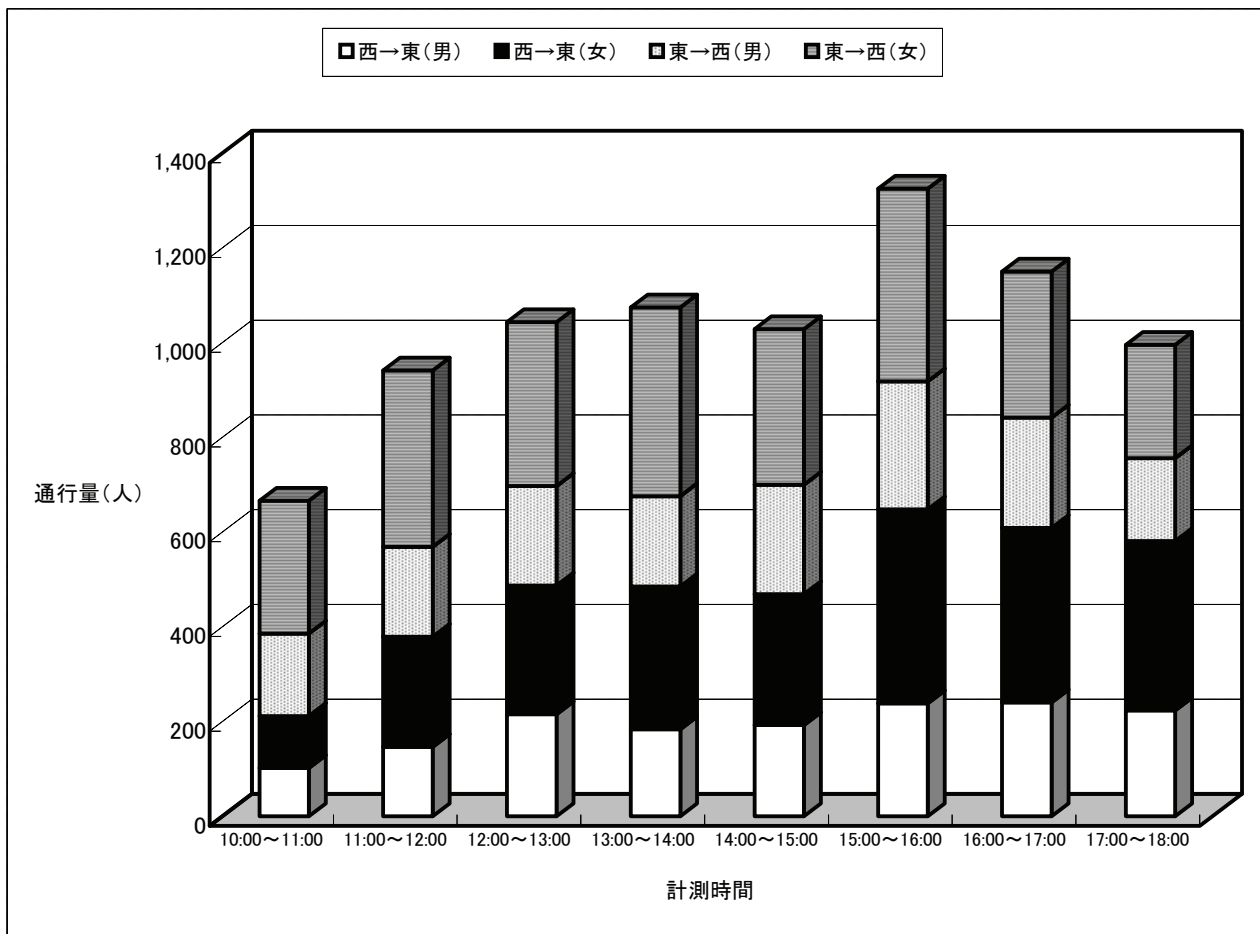
16. ゆめタウン夢彩都前（平日）

	調査日	9月8日(金)						合計
	方向	西 → 東			東 → 西			
	性別	男	女	計	男	女	計	
計測時間	10:00～11:00	87	126	213	107	194	301	514
	11:00～12:00	134	162	296	150	287	437	733
	12:00～13:00	184	274	458	205	332	537	995
	13:00～14:00	161	280	441	158	283	441	882
	14:00～15:00	123	243	366	142	233	375	741
	15:00～16:00	152	277	429	134	239	373	802
	16:00～17:00	166	255	421	144	261	405	826
	17:00～18:00	293	318	611	168	277	445	1,056
合計	1,300	1,935	3,235	1,208	2,106	3,314	6,549	



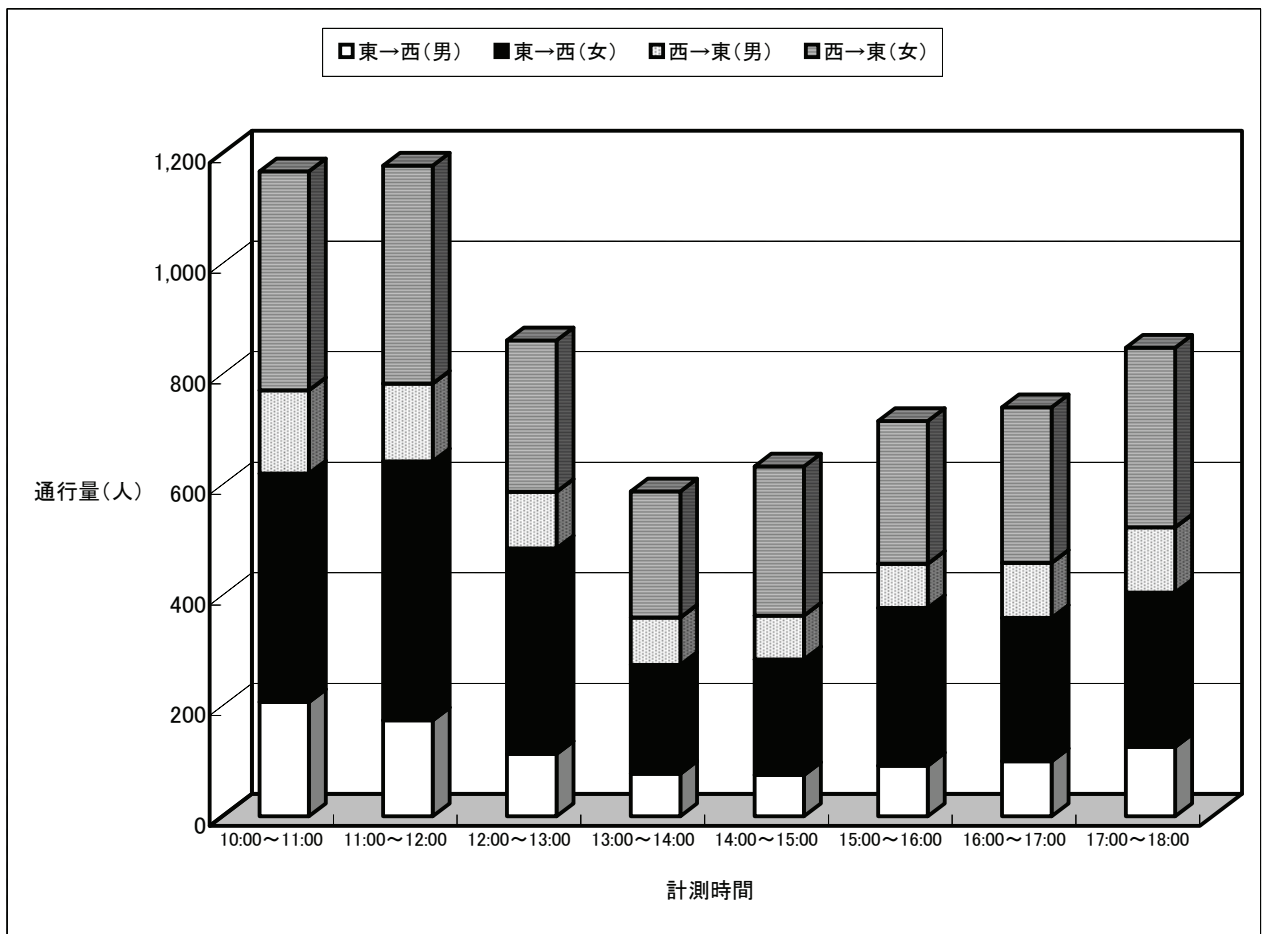
16. ゆめタウン夢彩都前（休日）

	調査日	9月10日(日)						合 計
	方 向	西 → 東			東 → 西			
	性 別	男	女	計	男	女	計	
計 測 時 間	10:00～11:00	102	110	212	174	280	454	666
	11:00～12:00	147	232	379	190	372	562	941
	12:00～13:00	216	271	487	210	346	556	1,043
	13:00～14:00	184	301	485	191	398	589	1,074
	14:00～15:00	193	276	469	231	328	559	1,028
	15:00～16:00	239	409	648	270	407	677	1,325
	16:00～17:00	241	368	609	233	308	541	1,150
	17:00～18:00	224	357	581	175	239	414	995
合 計		1,546	2,324	3,870	1,674	2,678	4,352	8,222



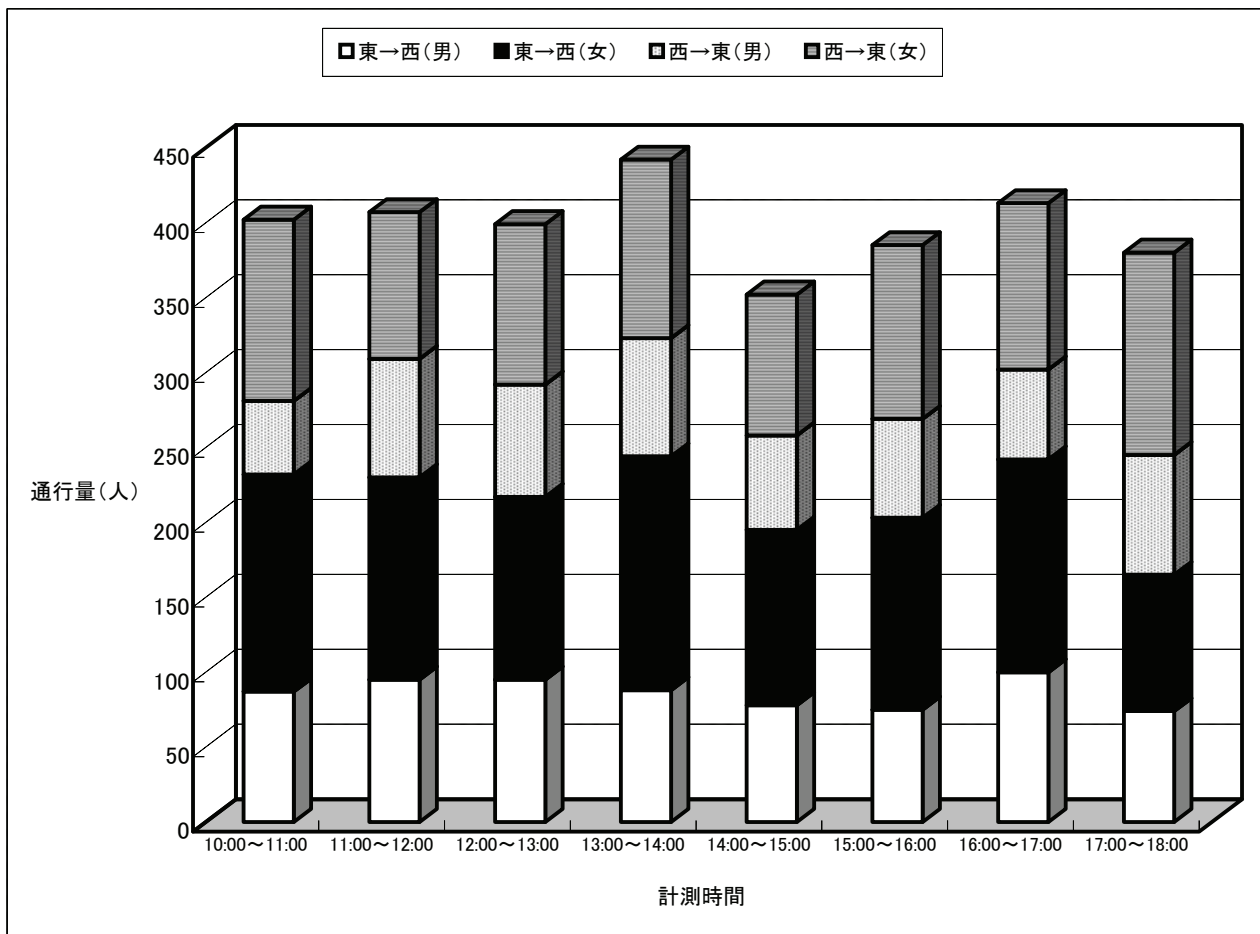
17. 長崎銀行新大工町支店前（平日）

	調査日	9月8日(金)						合計
	方向	東 → 西			西 → 東			
	性別	男	女	計	男	女	計	
計測時間	10:00～11:00	207	413	620	151	396	547	1,167
	11:00～12:00	174	468	642	141	394	535	1,177
	12:00～13:00	113	372	485	102	274	376	861
	13:00～14:00	77	197	274	86	228	314	588
	14:00～15:00	75	209	284	79	270	349	633
	15:00～16:00	92	285	377	80	258	338	715
	16:00～17:00	100	259	359	100	281	381	740
	17:00～18:00	126	279	405	118	325	443	848
合計	964	2,482	3,446	857	2,426	3,283	6,729	



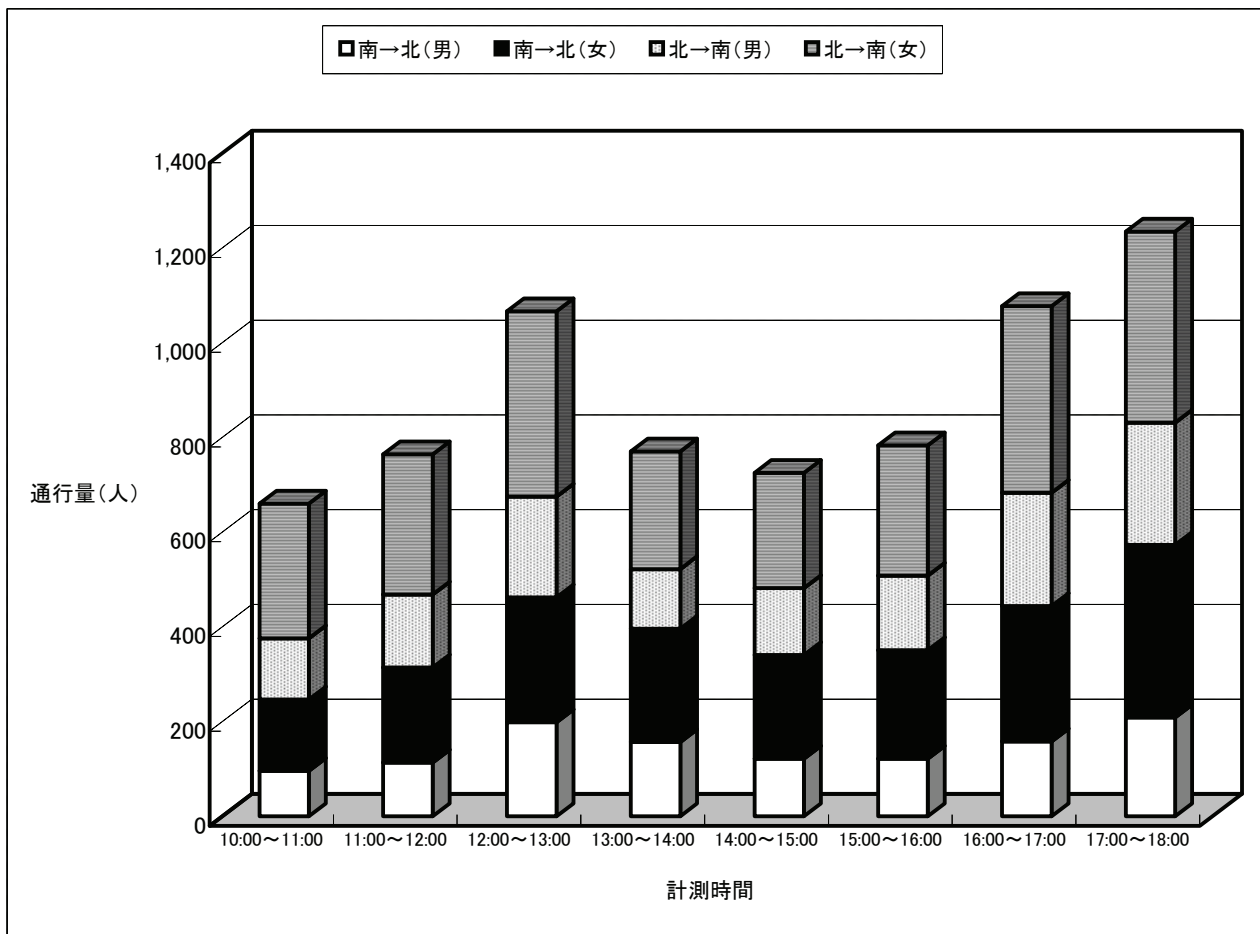
17. 長崎銀行新大工町支店前（休日）

	調査日	9月10日(日)						合計
	方向	東 → 西			西 → 東			
	性別	男	女	計	男	女	計	
計測時間	10:00～11:00	87	145	232	49	121	170	402
	11:00～12:00	95	135	230	79	98	177	407
	12:00～13:00	95	122	217	75	107	182	399
	13:00～14:00	88	156	244	79	119	198	442
	14:00～15:00	78	117	195	63	94	157	352
	15:00～16:00	75	128	203	66	116	182	385
	16:00～17:00	100	142	242	60	111	171	413
	17:00～18:00	74	91	165	80	135	215	380
合計	692	1,036	1,728	551	901	1,452	3,180	



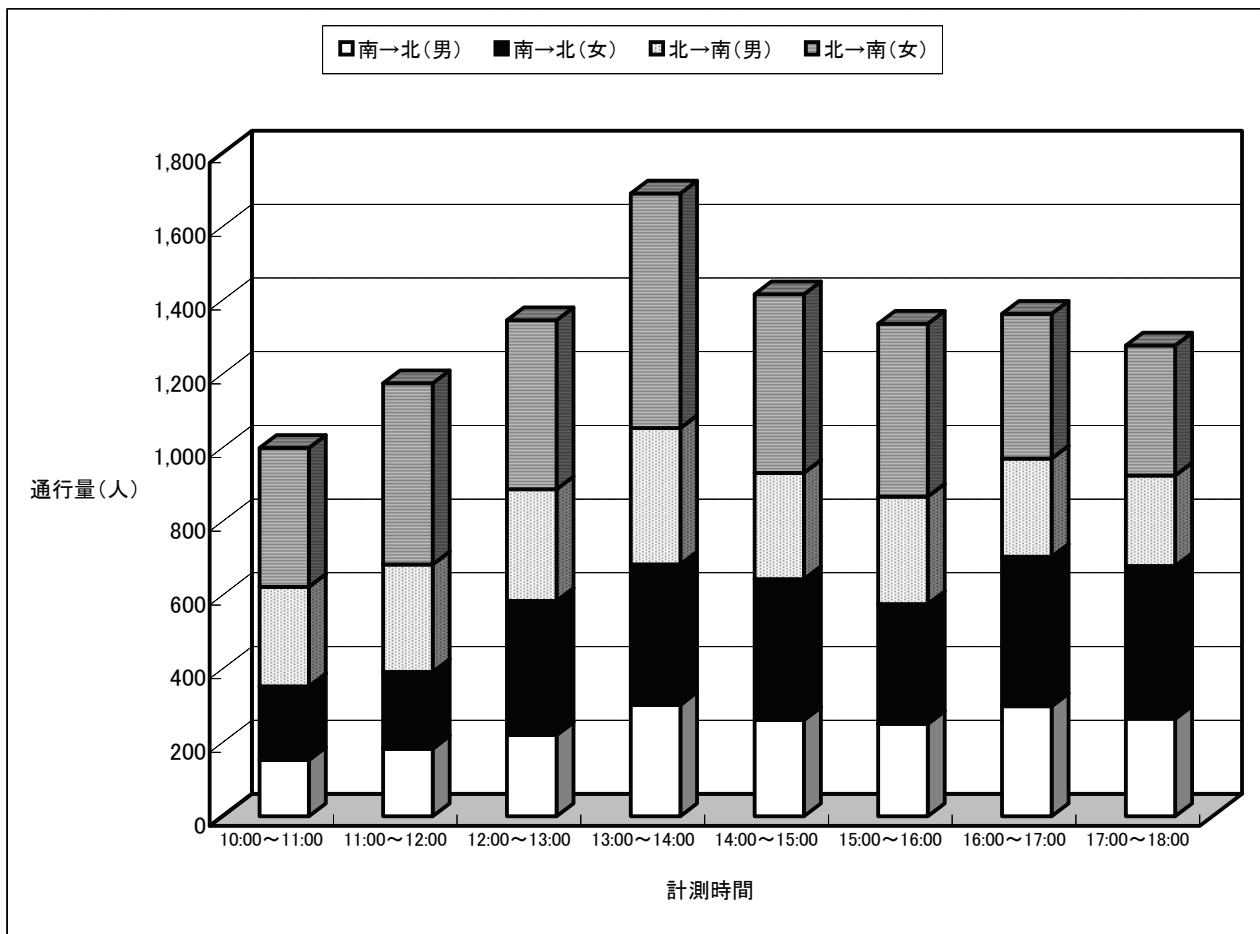
18. ココウォーク前（平日）

	調査日	9月8日(金)						合計
	方向	南 → 北			北 → 南			
	性別	男	女	計	男	女	計	
計測時間	10:00～11:00	96	151	247	129	284	413	660
	11:00～12:00	114	200	314	154	296	450	764
	12:00～13:00	199	263	462	213	391	604	1,066
	13:00～14:00	157	239	396	126	248	374	770
	14:00～15:00	122	219	341	141	243	384	725
	15:00～16:00	122	229	351	157	275	432	783
	16:00～17:00	158	286	444	239	394	633	1,077
	17:00～18:00	209	364	573	258	403	661	1,234
合計	1,177	1,951	3,128	1,417	2,534	3,951	7,079	



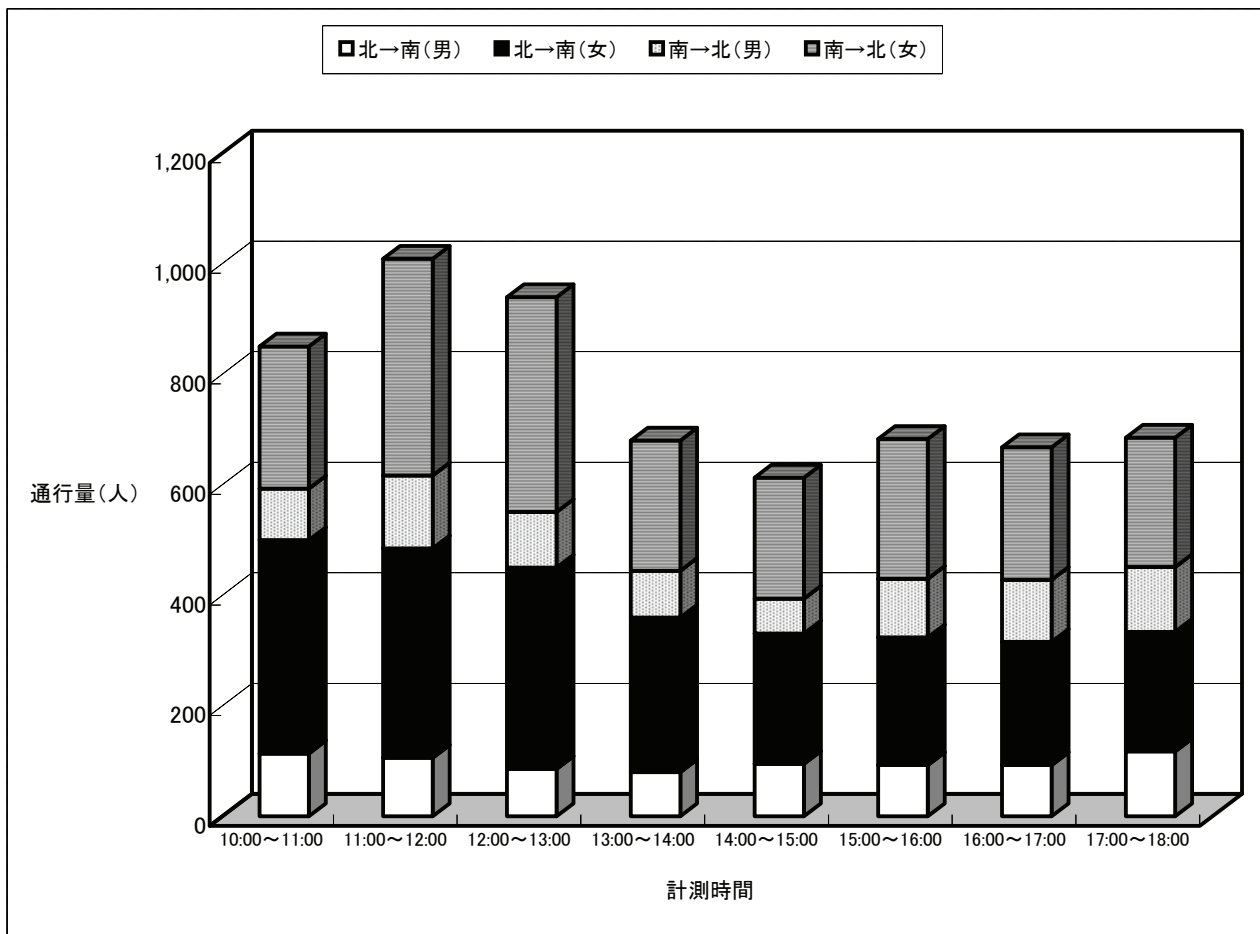
18. ココウォーク前（休日）

	調査日	9月10日(日)						合計
	方向	南 → 北			北 → 南			
	性別	男	女	計	男	女	計	
計測時間	10:00～11:00	153	200	353	270	377	647	1,000
	11:00～12:00	184	208	392	292	491	783	1,175
	12:00～13:00	221	364	585	303	458	761	1,346
	13:00～14:00	303	381	684	370	636	1,006	1,690
	14:00～15:00	262	382	644	288	485	773	1,417
	15:00～16:00	251	325	576	292	469	761	1,337
	16:00～17:00	299	406	705	266	393	659	1,364
	17:00～18:00	265	414	679	246	353	599	1,278
合計	1,938	2,680	4,618	2,327	3,662	5,989	10,607	



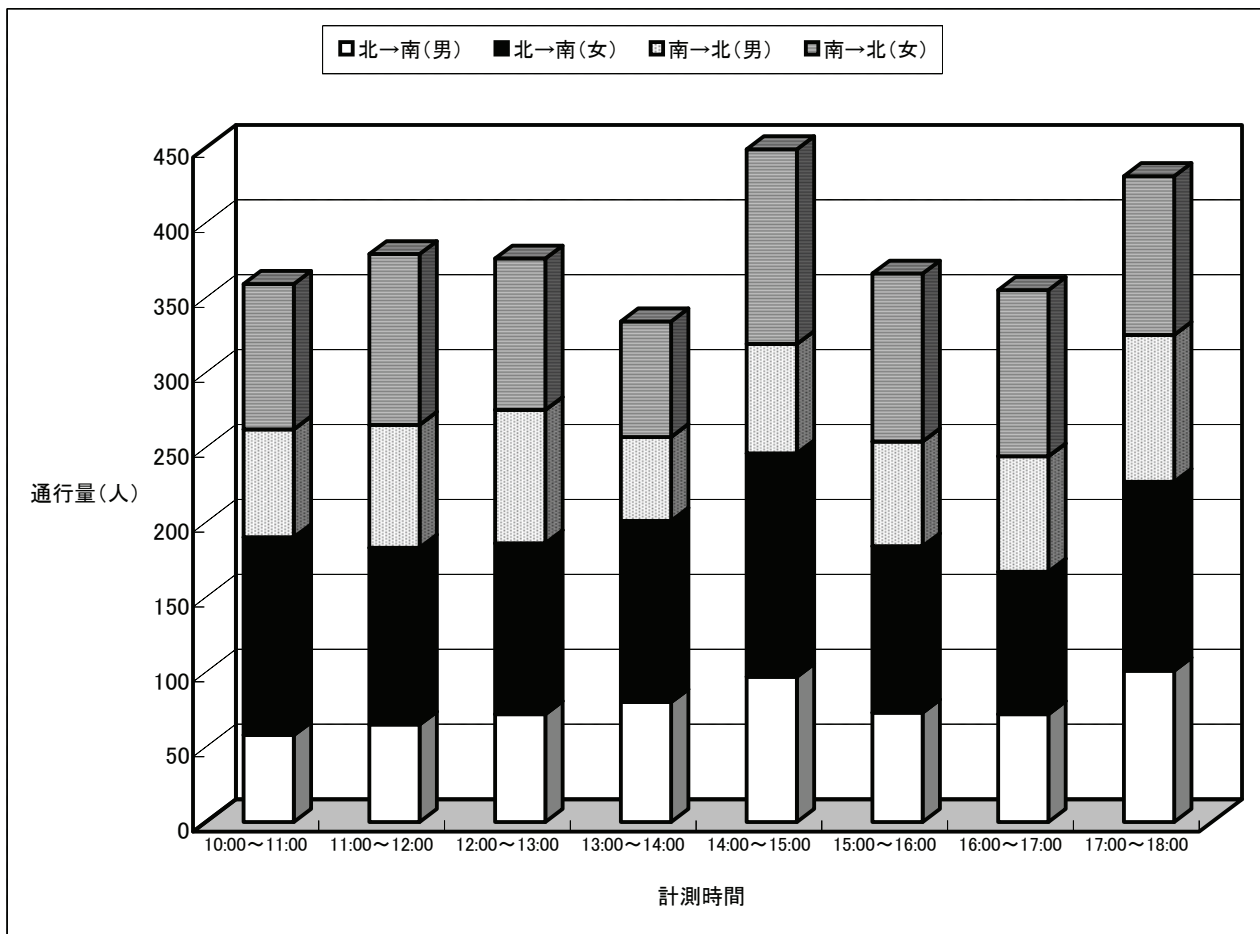
19. 旧横尾酒店前（平日）

	調査日	9月8日(金)						合計
	方向	北 → 南			南 → 北			
	性別	男	女	計	男	女	計	
計測時間	10:00～11:00	114	386	500	93	257	350	850
	11:00～12:00	106	379	485	132	392	524	1,009
	12:00～13:00	86	364	450	101	388	489	939
	13:00～14:00	80	280	360	84	236	320	680
	14:00～15:00	95	236	331	63	219	282	613
	15:00～16:00	93	231	324	106	253	359	683
	16:00～17:00	93	223	316	112	240	352	668
	17:00～18:00	118	216	334	117	234	351	685
合計	785	2,315	3,100	808	2,219	3,027	6,127	



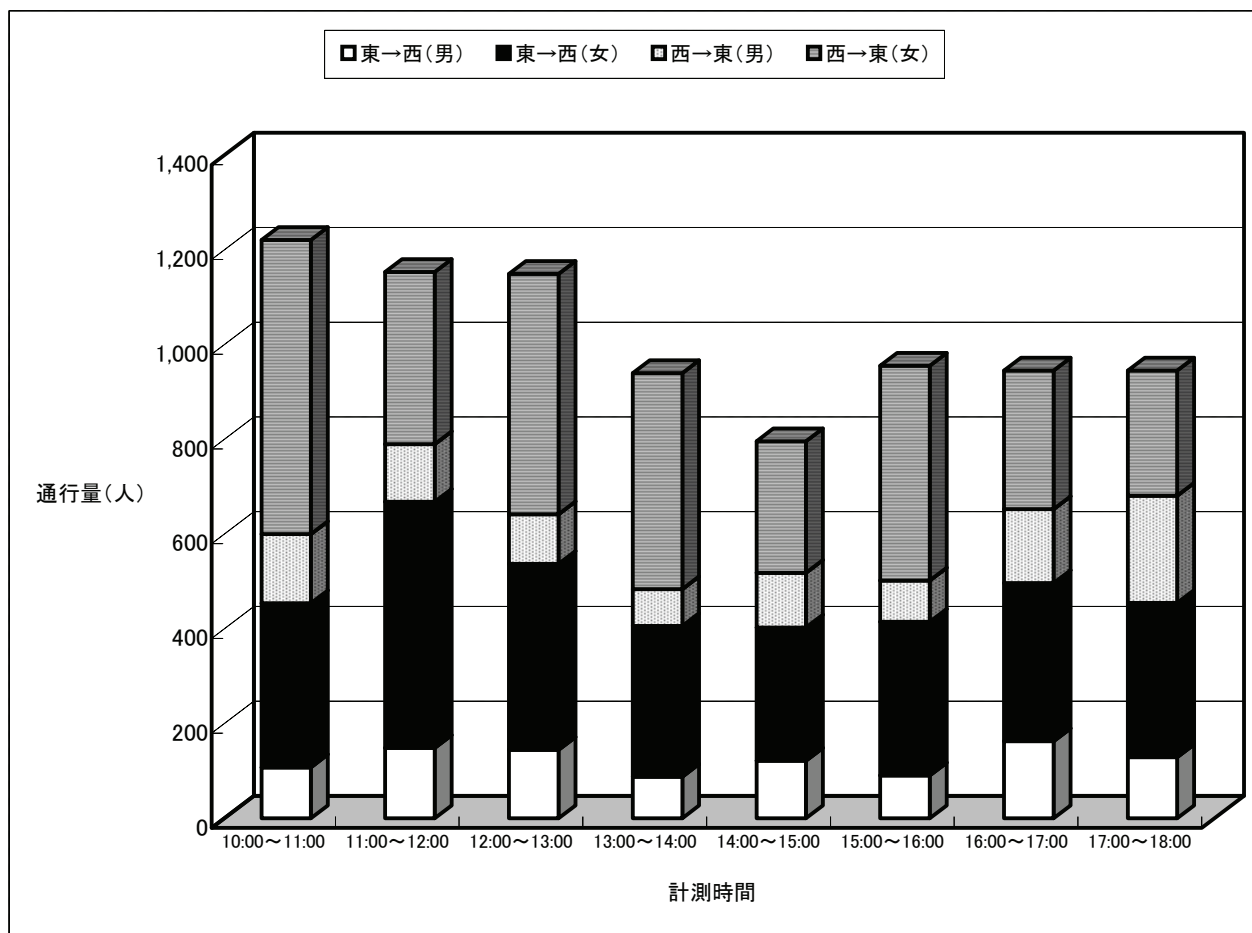
19. 旧横尾酒店前（休日）

	調査日	9月10日(日)						合計
	方向	北 → 南			南 → 北			
	性別	男	女	計	男	女	計	
計測時間	10:00～11:00	58	132	190	72	97	169	359
	11:00～12:00	65	118	183	82	114	196	379
	12:00～13:00	72	114	186	89	101	190	376
	13:00～14:00	80	121	201	56	77	133	334
	14:00～15:00	97	149	246	73	130	203	449
	15:00～16:00	73	111	184	70	112	182	366
	16:00～17:00	72	95	167	77	111	188	355
	17:00～18:00	101	126	227	98	106	204	431
合計	618	966	1,584	617	848	1,465	3,049	



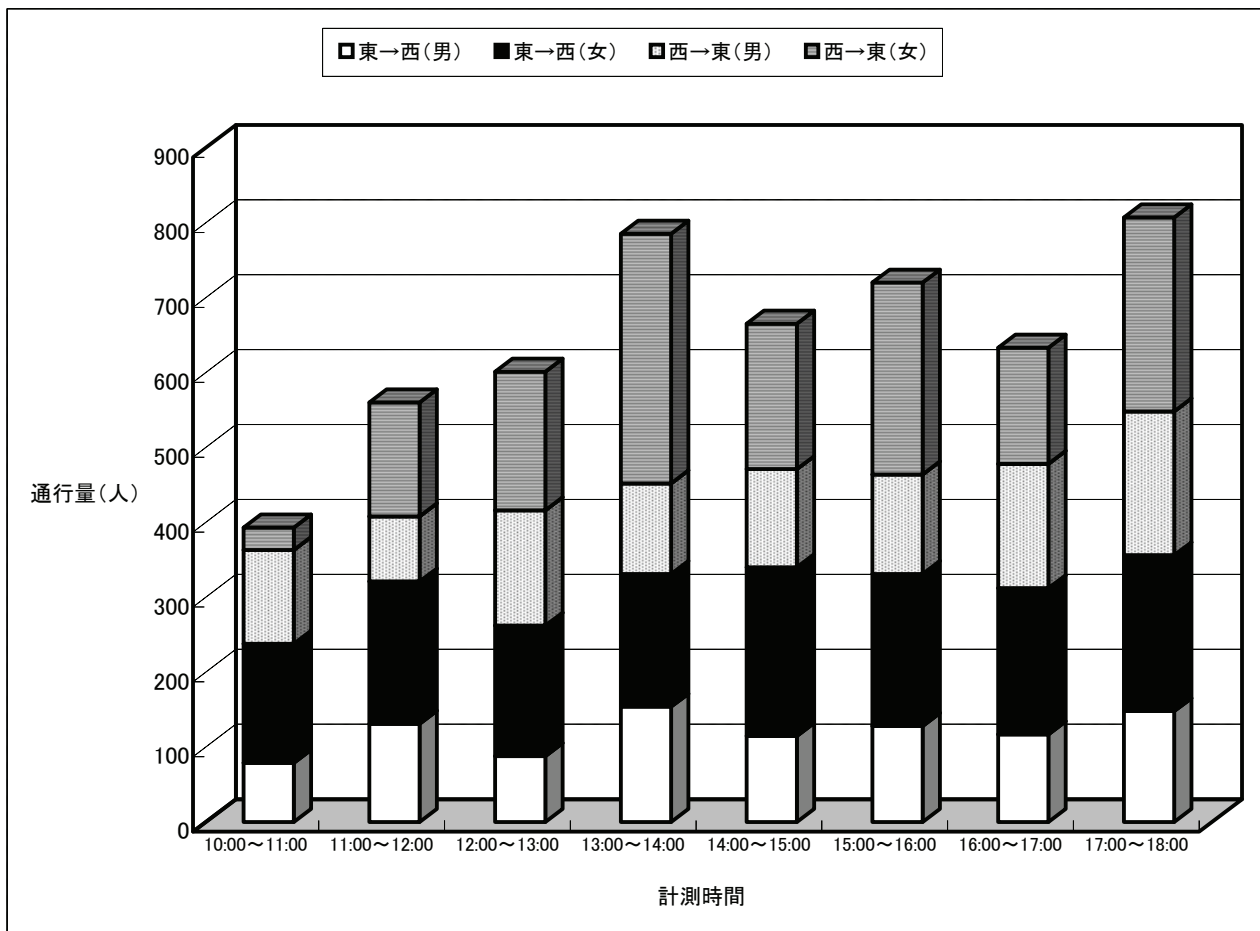
20. 長崎銀行千歳支店前（平日）

	調査日	9月8日(金)						合計
	方向	東 → 西			西 → 東			
	性別	男	女	計	男	女	計	
計測時間	10:00～11:00	108	346	454	146	621	767	1,221
	11:00～12:00	149	519	668	122	363	485	1,153
	12:00～13:00	145	392	537	105	507	612	1,149
	13:00～14:00	88	318	406	78	456	534	940
	14:00～15:00	122	281	403	115	278	393	796
	15:00～16:00	91	324	415	87	453	540	955
	16:00～17:00	163	334	497	156	292	448	945
	17:00～18:00	129	326	455	226	264	490	945
合計	995	2,840	3,835	1,035	3,234	4,269	8,104	



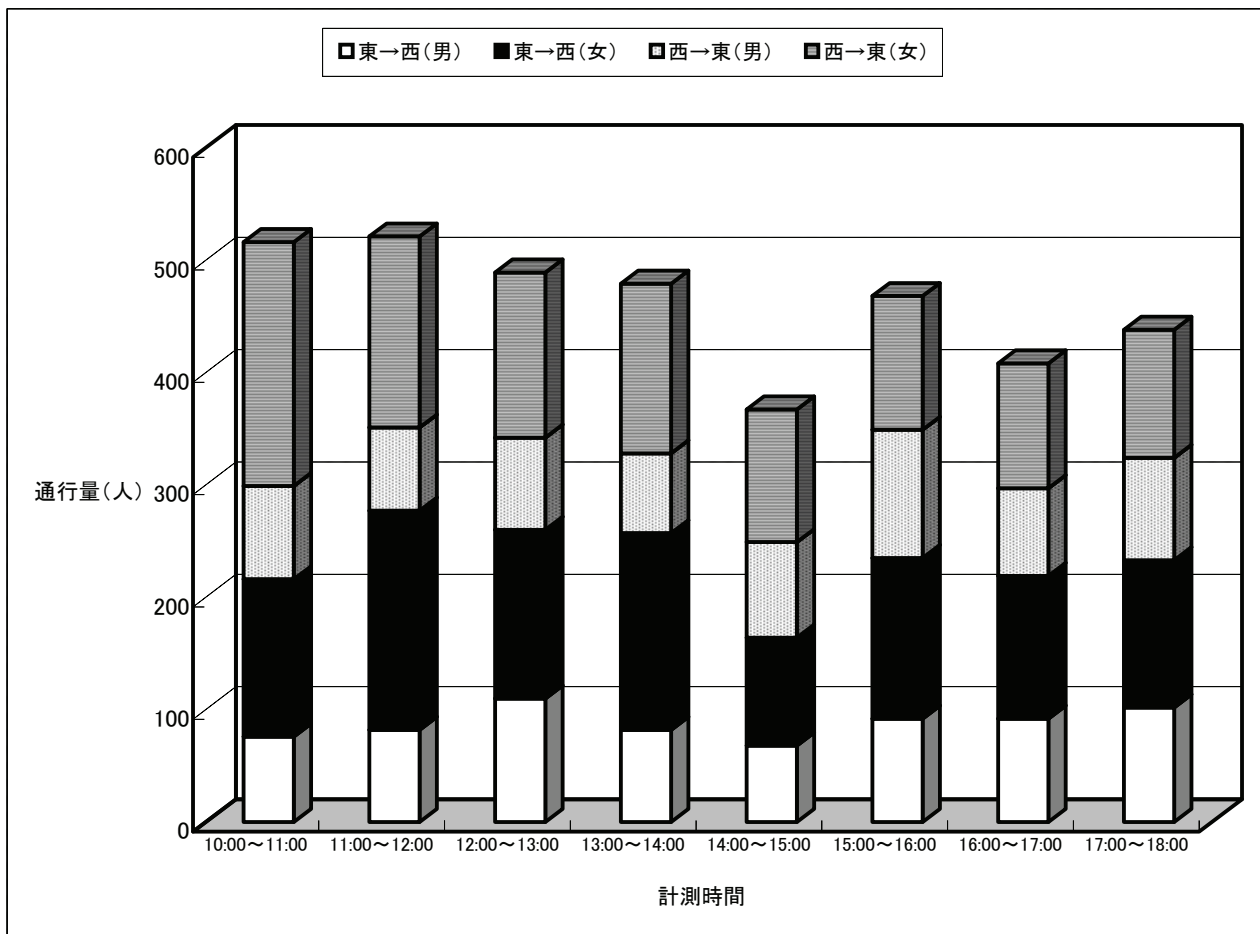
20. 長崎銀行千歳支店前（休日）

	調査日	9月10日(日)						合計
	方向	東 → 西			西 → 東			
	性別	男	女	計	男	女	計	
計測時間	10:00～11:00	79	159	238	125	30	155	393
	11:00～12:00	131	190	321	87	152	239	560
	12:00～13:00	88	174	262	154	185	339	601
	13:00～14:00	154	177	331	121	333	454	785
	14:00～15:00	115	225	340	131	194	325	665
	15:00～16:00	128	203	331	133	256	389	720
	16:00～17:00	117	195	312	166	155	321	633
	17:00～18:00	148	208	356	192	259	451	807
合計	960	1,531	2,491	1,109	1,564	2,673	5,164	



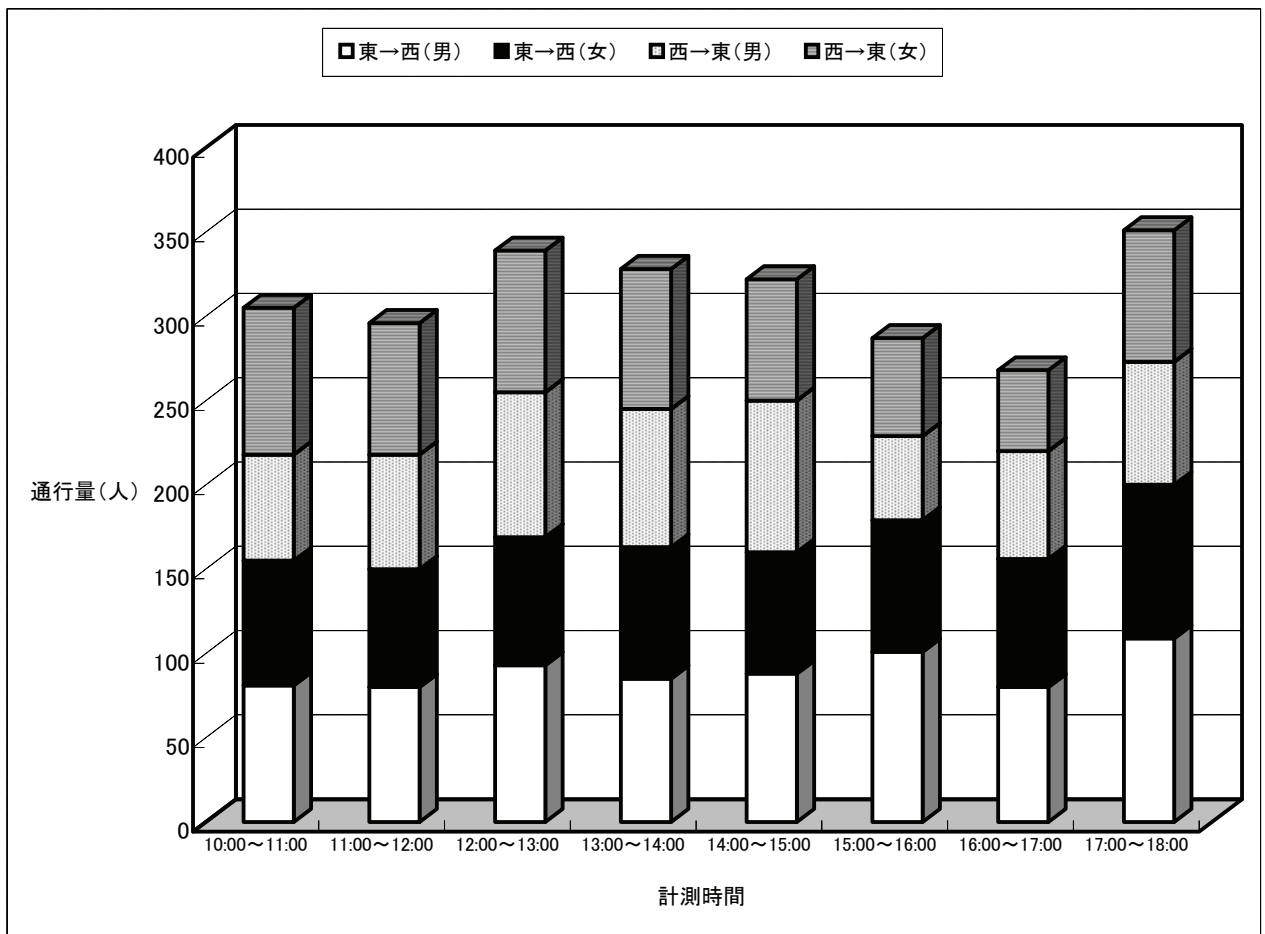
21. ジョイフルサン住吉店跡前（平日）

	調査日	9月8日(金)						合計
	方向	東 → 西			西 → 東			
	性別	男	女	計	男	女	計	
計測時間	10:00～11:00	76	140	216	83	217	300	516
	11:00～12:00	82	195	277	74	170	244	521
	12:00～13:00	110	150	260	82	147	229	489
	13:00～14:00	82	175	257	71	151	222	479
	14:00～15:00	68	96	164	85	118	203	367
	15:00～16:00	92	143	235	114	119	233	468
	16:00～17:00	92	127	219	78	111	189	408
	17:00～18:00	102	131	233	91	114	205	438
合計	704	1,157	1,861	678	1,147	1,825	3,686	



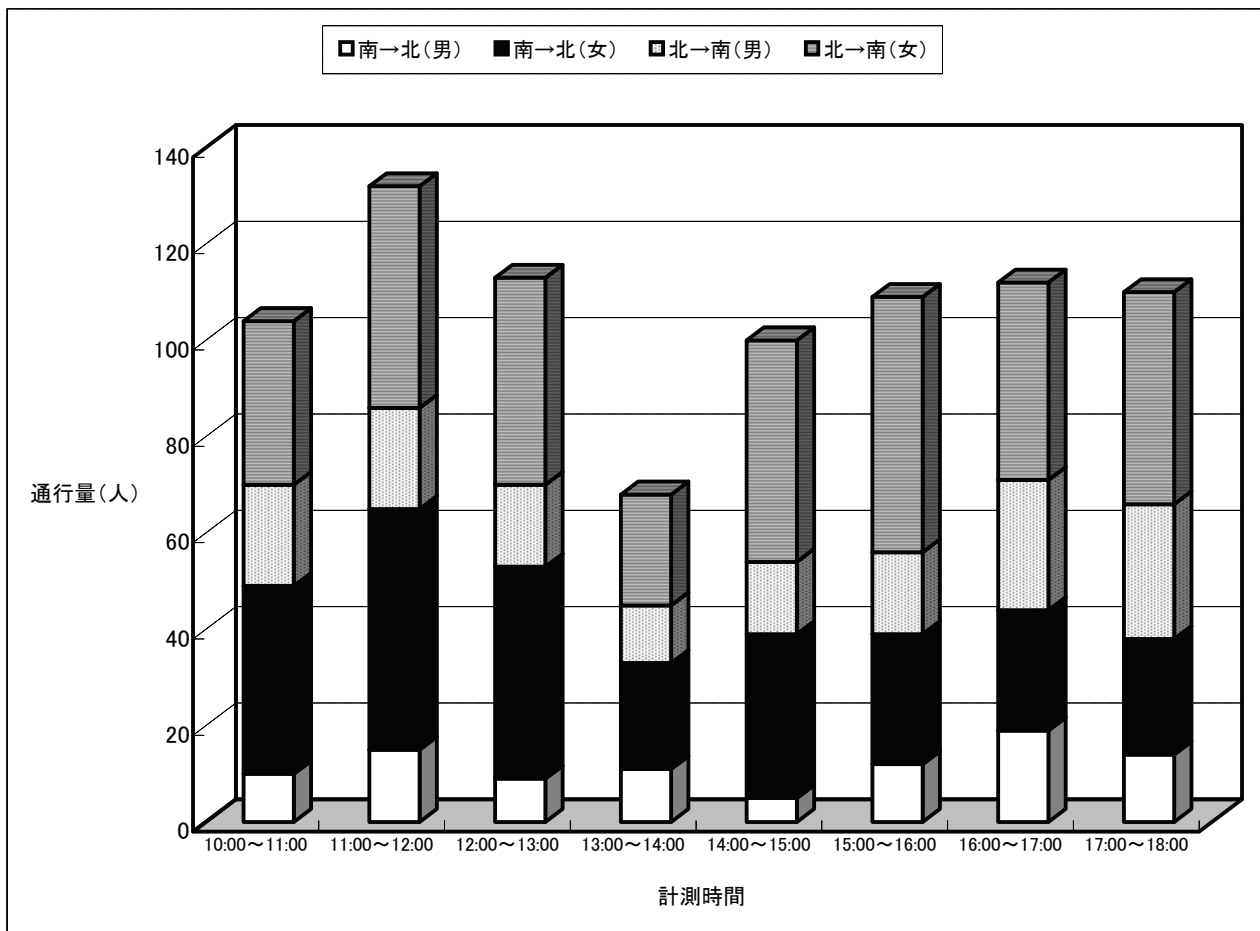
21. ジョイフルサン住吉店跡前（休日）

	調査日	9月10日(日)						合計
	方向	東 → 西			西 → 東			
	性別	男	女	計	男	女	計	
計測時間	10:00～11:00	81	74	155	63	87	150	305
	11:00～12:00	80	70	150	68	78	146	296
	12:00～13:00	93	76	169	86	84	170	339
	13:00～14:00	85	78	163	82	83	165	328
	14:00～15:00	88	72	160	90	72	162	322
	15:00～16:00	101	78	179	50	58	108	287
	16:00～17:00	80	76	156	64	48	112	268
	17:00～18:00	109	91	200	73	78	151	351
合計	717	615	1,332	576	588	1,164	2,496	



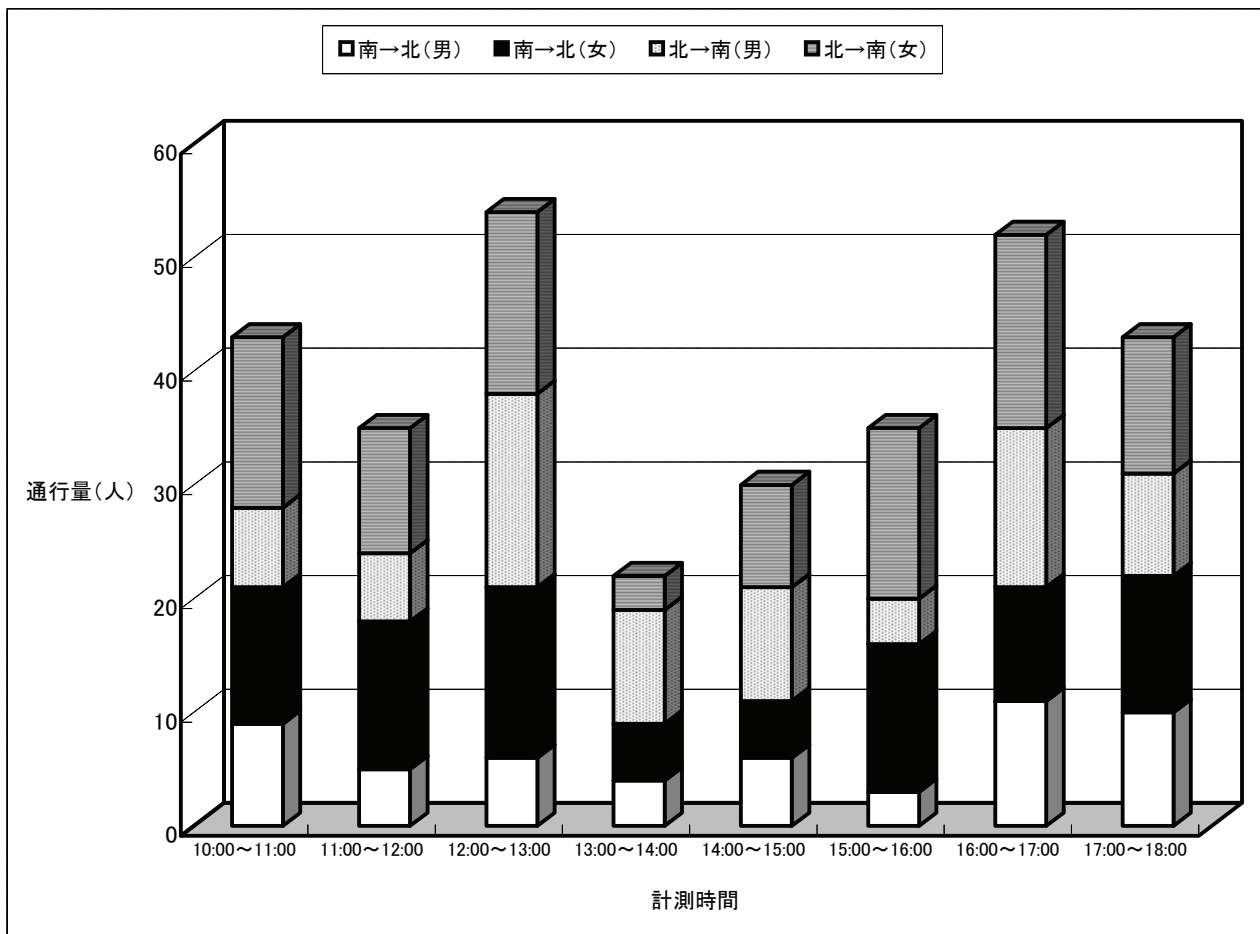
22. 十八銀行稲佐中央通り支店前（平日）

	調査日	9月8日(金)						合計
	方向	南 → 北			北 → 南			
	性別	男	女	計	男	女	計	
計測時間	10:00～11:00	10	39	49	21	34	55	104
	11:00～12:00	15	50	65	21	46	67	132
	12:00～13:00	9	44	53	17	43	60	113
	13:00～14:00	11	22	33	12	23	35	68
	14:00～15:00	5	34	39	15	46	61	100
	15:00～16:00	12	27	39	17	53	70	109
	16:00～17:00	19	25	44	27	41	68	112
	17:00～18:00	14	24	38	28	44	72	110
合計	95	265	360	158	330	488	848	



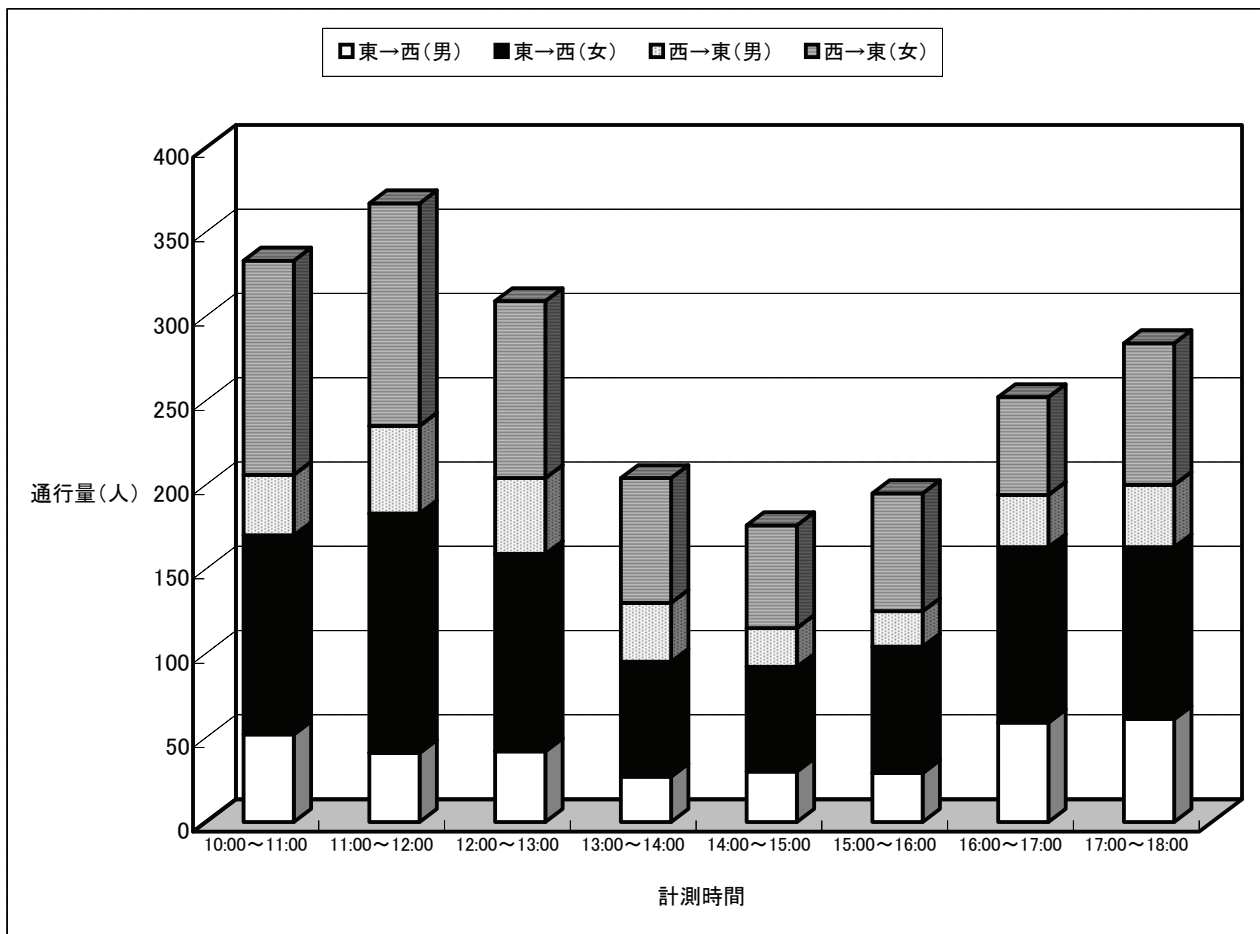
22. 十八銀行稲佐中央通り支店前（休日）

	調査日	9月10日(日)						合計
	方向	南 → 北			北 → 南			
	性別	男	女	計	男	女	計	
計測時間	10:00～11:00	9	12	21	7	15	22	43
	11:00～12:00	5	13	18	6	11	17	35
	12:00～13:00	6	15	21	17	16	33	54
	13:00～14:00	4	5	9	10	3	13	22
	14:00～15:00	6	5	11	10	9	19	30
	15:00～16:00	3	13	16	4	15	19	35
	16:00～17:00	11	10	21	14	17	31	52
	17:00～18:00	10	12	22	9	12	21	43
合計	54	85	139	77	98	175	314	



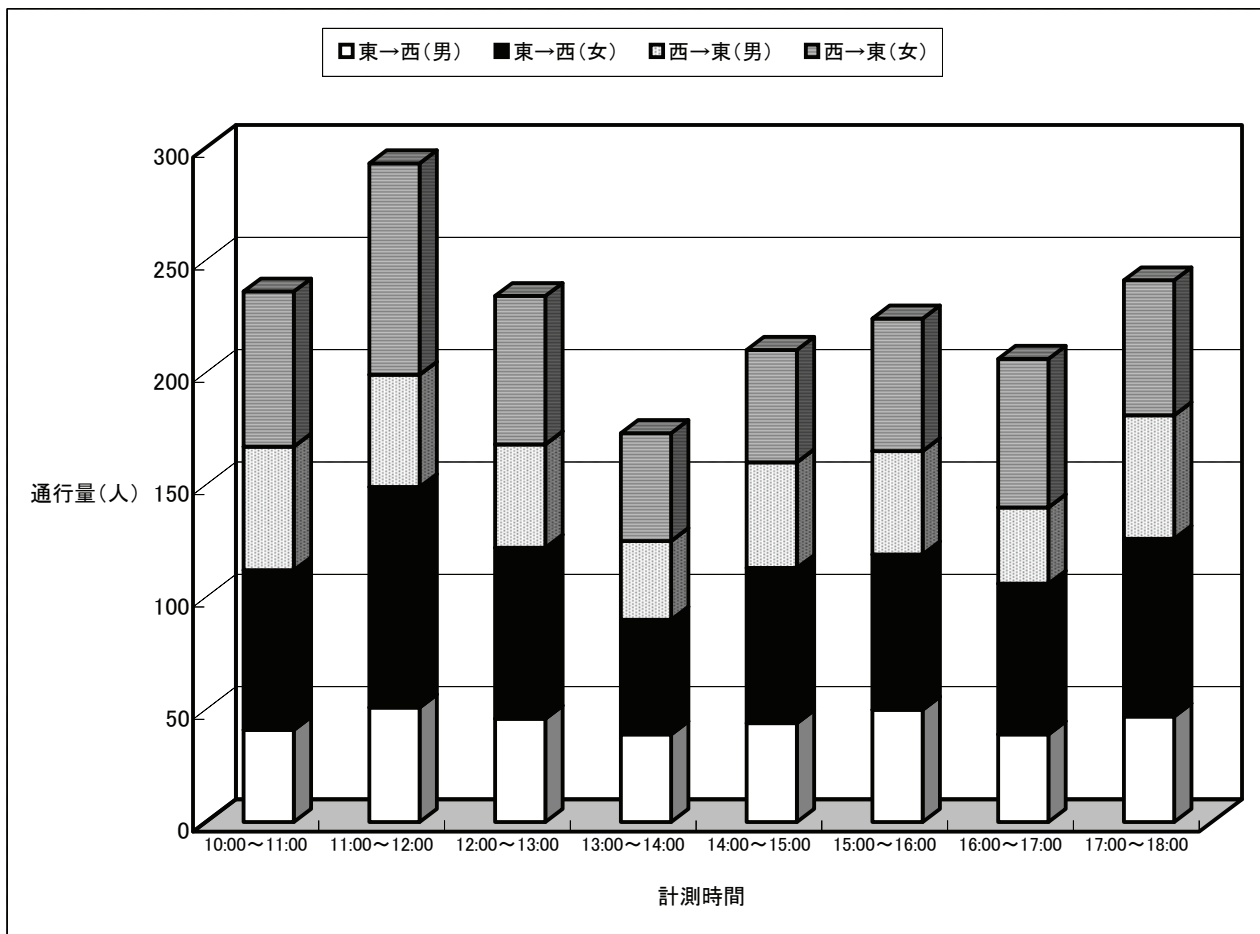
23. タクシー乗り場前(城栄町) (平日)

	調査日	9月8日(金)						合計
	方向	東 → 西			西 → 東			
	性別	男	女	計	男	女	計	
計測時間	10:00～11:00	52	118	170	36	127	163	333
	11:00～12:00	41	142	183	52	132	184	367
	12:00～13:00	42	117	159	45	105	150	309
	13:00～14:00	27	68	95	35	74	109	204
	14:00～15:00	30	62	92	23	61	84	176
	15:00～16:00	29	75	104	21	70	91	195
	16:00～17:00	59	104	163	31	58	89	252
	17:00～18:00	61	102	163	37	84	121	284
合計	341	788	1,129	280	711	991	2,120	



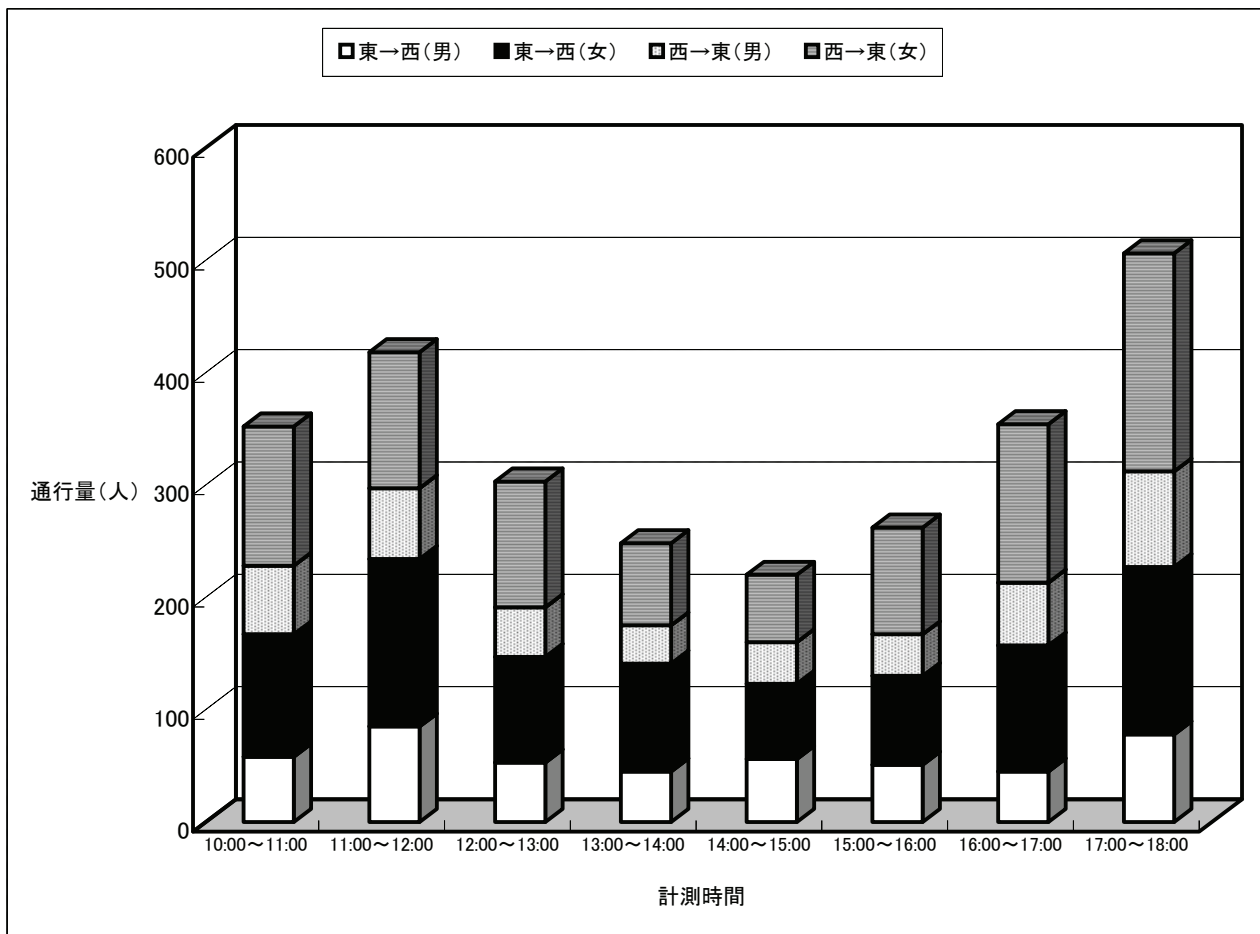
23. タクシー乗り場前(城栄町) (休日)

	調査日	9月10日(日)						合計
	方向	東 → 西			西 → 東			
	性別	男	女	計	男	女	計	
計測時間	10:00～11:00	41	71	112	55	69	124	236
	11:00～12:00	51	98	149	50	94	144	293
	12:00～13:00	46	76	122	46	66	112	234
	13:00～14:00	39	51	90	35	48	83	173
	14:00～15:00	44	69	113	47	50	97	210
	15:00～16:00	50	69	119	46	59	105	224
	16:00～17:00	39	67	106	34	66	100	206
	17:00～18:00	47	79	126	55	60	115	241
合計	357	580	937	368	512	880	1,817	



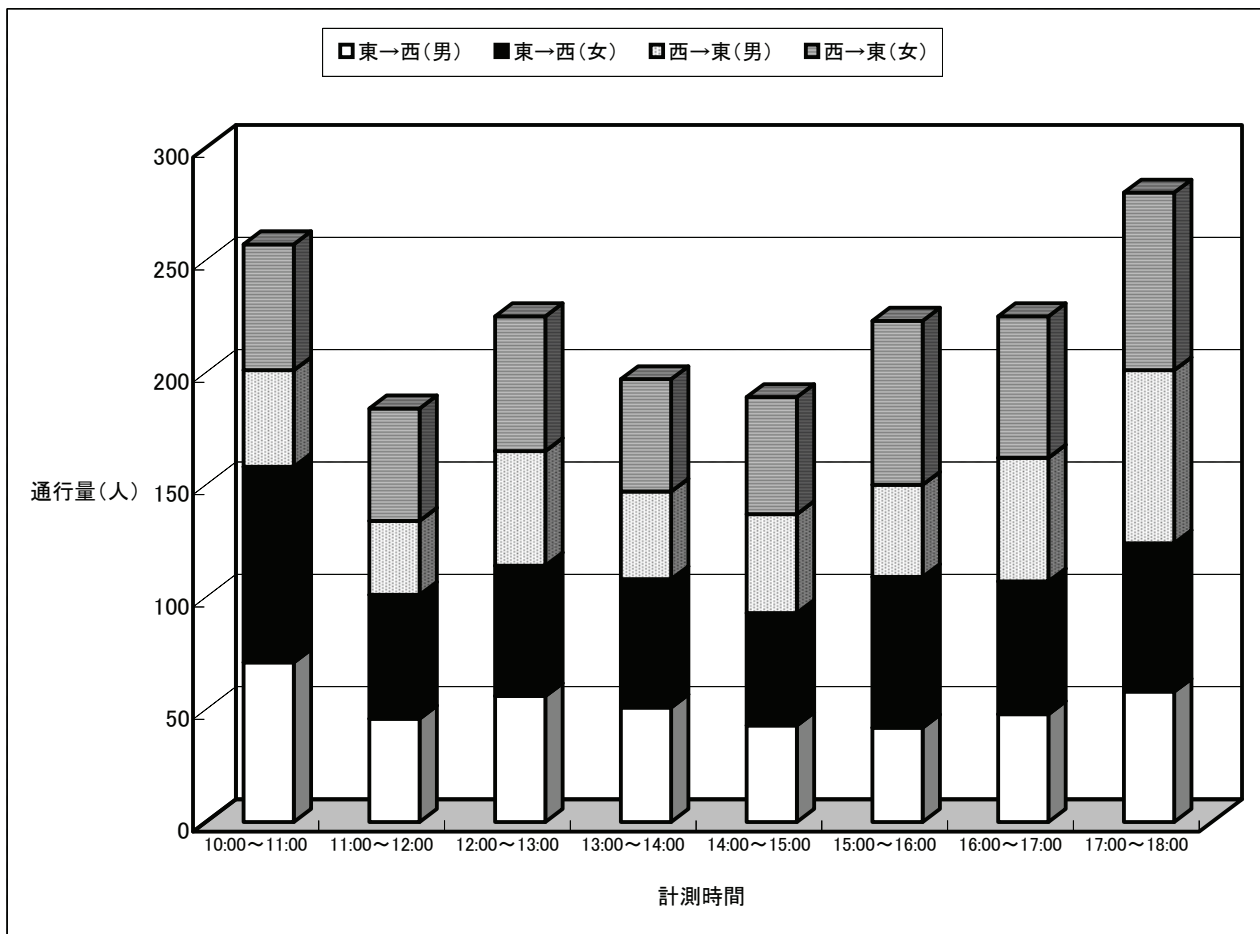
24. 十八銀行浦上支店前（平日）

	調査日	9月8日(金)						合計
	方向	東 → 西			西 → 東			
	性別	男	女	計	男	女	計	
計測時間	10:00～11:00	58	109	167	61	124	185	352
	11:00～12:00	85	149	234	63	121	184	418
	12:00～13:00	53	94	147	44	112	156	303
	13:00～14:00	45	96	141	34	73	107	248
	14:00～15:00	56	67	123	37	60	97	220
	15:00～16:00	51	79	130	37	95	132	262
	16:00～17:00	45	112	157	56	141	197	354
	17:00～18:00	78	149	227	85	194	279	506
合計	471	855	1,326	417	920	1,337	2,663	



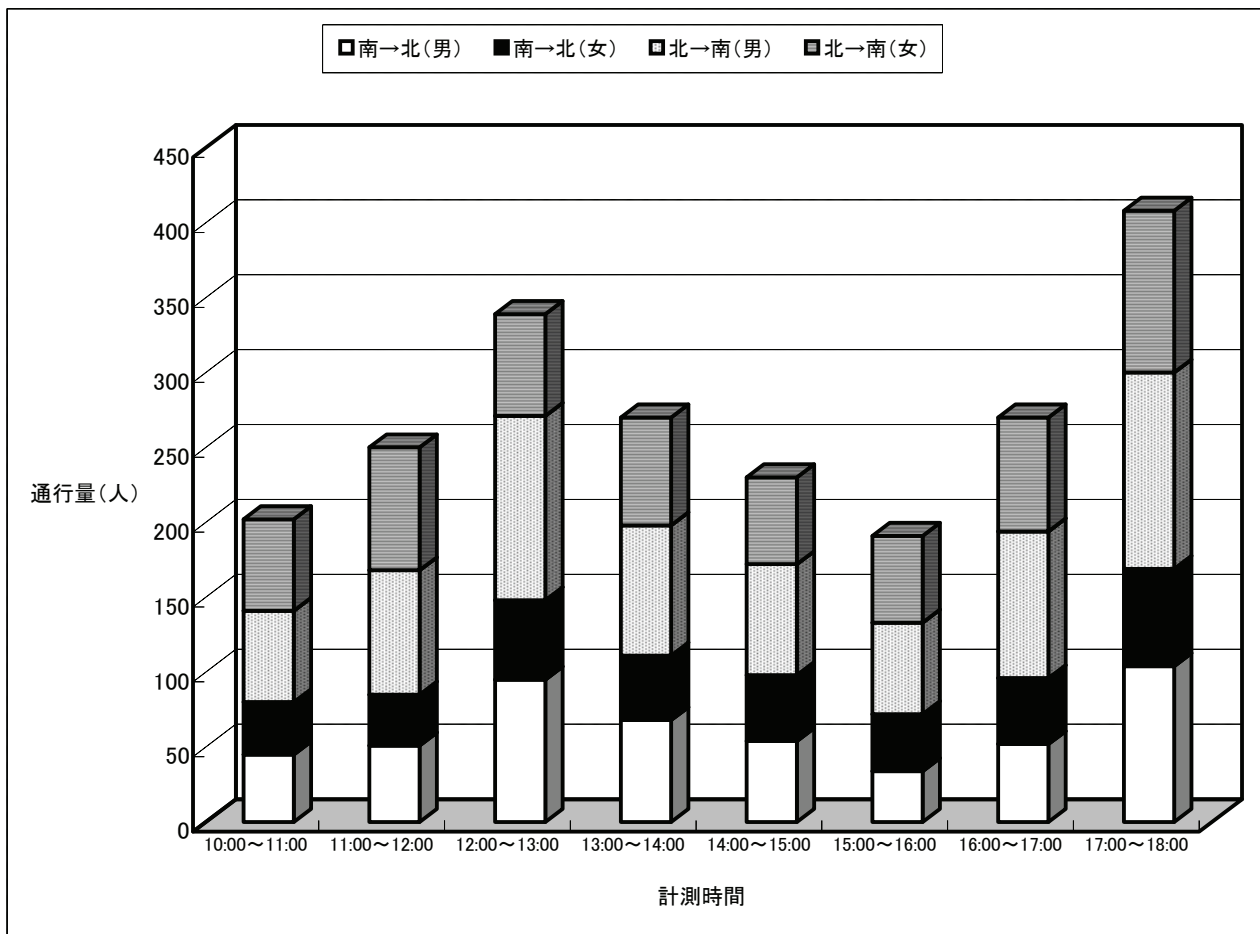
24. 十八銀行浦上支店前（休日）

	調査日	9月10日(日)						合計
	方向	東 → 西			西 → 東			
	性別	男	女	計	男	女	計	
計測時間	10:00～11:00	71	87	158	43	56	99	257
	11:00～12:00	46	55	101	33	50	83	184
	12:00～13:00	56	58	114	51	60	111	225
	13:00～14:00	51	57	108	39	50	89	197
	14:00～15:00	43	50	93	44	52	96	189
	15:00～16:00	42	67	109	41	73	114	223
	16:00～17:00	48	59	107	55	63	118	225
	17:00～18:00	58	66	124	77	79	156	280
合計	415	499	914	383	483	866	1,780	



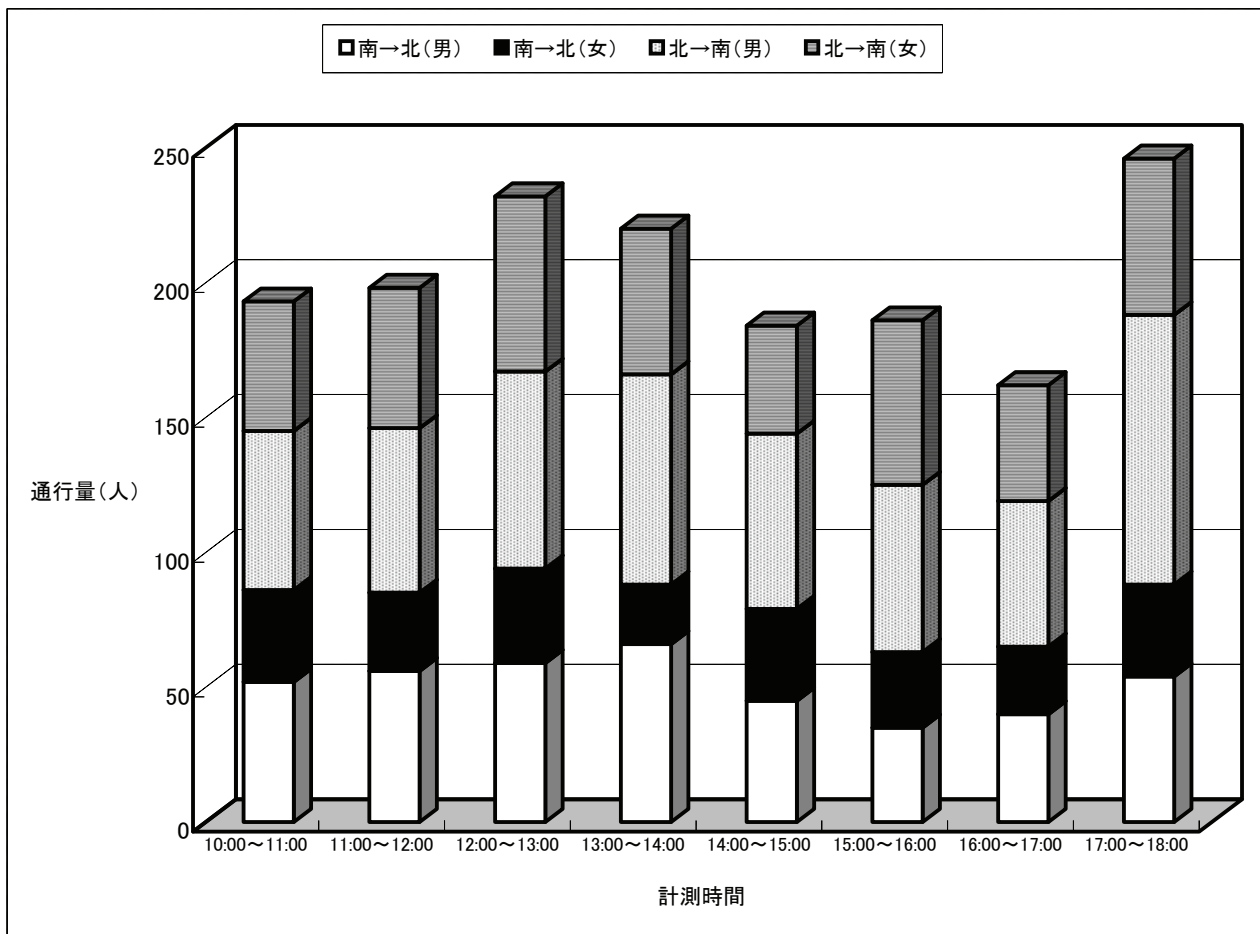
25. ローソン長崎駅前通店前（平日）

	調査日	9月8日(金)						合計
	方向	南 → 北			北 → 南			
	性別	男	女	計	男	女	計	
計測時間	10:00～11:00	45	35	80	61	61	122	202
	11:00～12:00	51	34	85	83	82	165	250
	12:00～13:00	95	53	148	123	68	191	339
	13:00～14:00	68	43	111	87	72	159	270
	14:00～15:00	54	44	98	74	58	132	230
	15:00～16:00	34	38	72	61	58	119	191
	16:00～17:00	52	44	96	98	76	174	270
	17:00～18:00	104	65	169	131	108	239	408
合計	503	356	859	718	583	1,301	2,160	



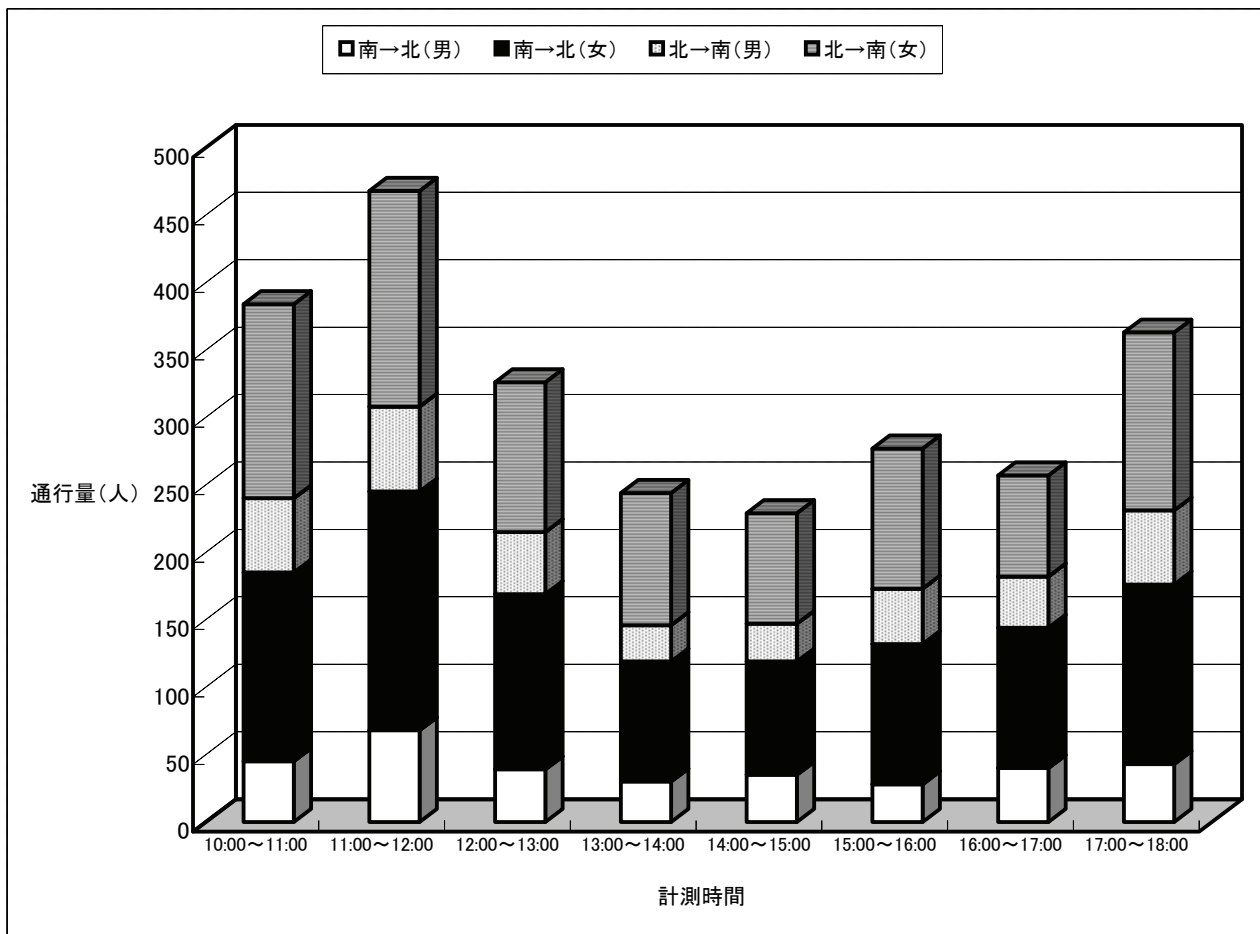
25. ローソン長崎駅前通店前（休日）

	調査日	9月10日(日)						合計
	方向	南 → 北			北 → 南			
	性別	男	女	計	男	女	計	
計測時間	10:00～11:00	52	34	86	59	48	107	193
	11:00～12:00	56	29	85	61	52	113	198
	12:00～13:00	59	35	94	73	65	138	232
	13:00～14:00	66	22	88	78	54	132	220
	14:00～15:00	45	34	79	65	40	105	184
	15:00～16:00	35	28	63	62	61	123	186
	16:00～17:00	40	25	65	54	43	97	162
	17:00～18:00	54	34	88	100	58	158	246
合計	407	241	648	552	421	973	1,621	



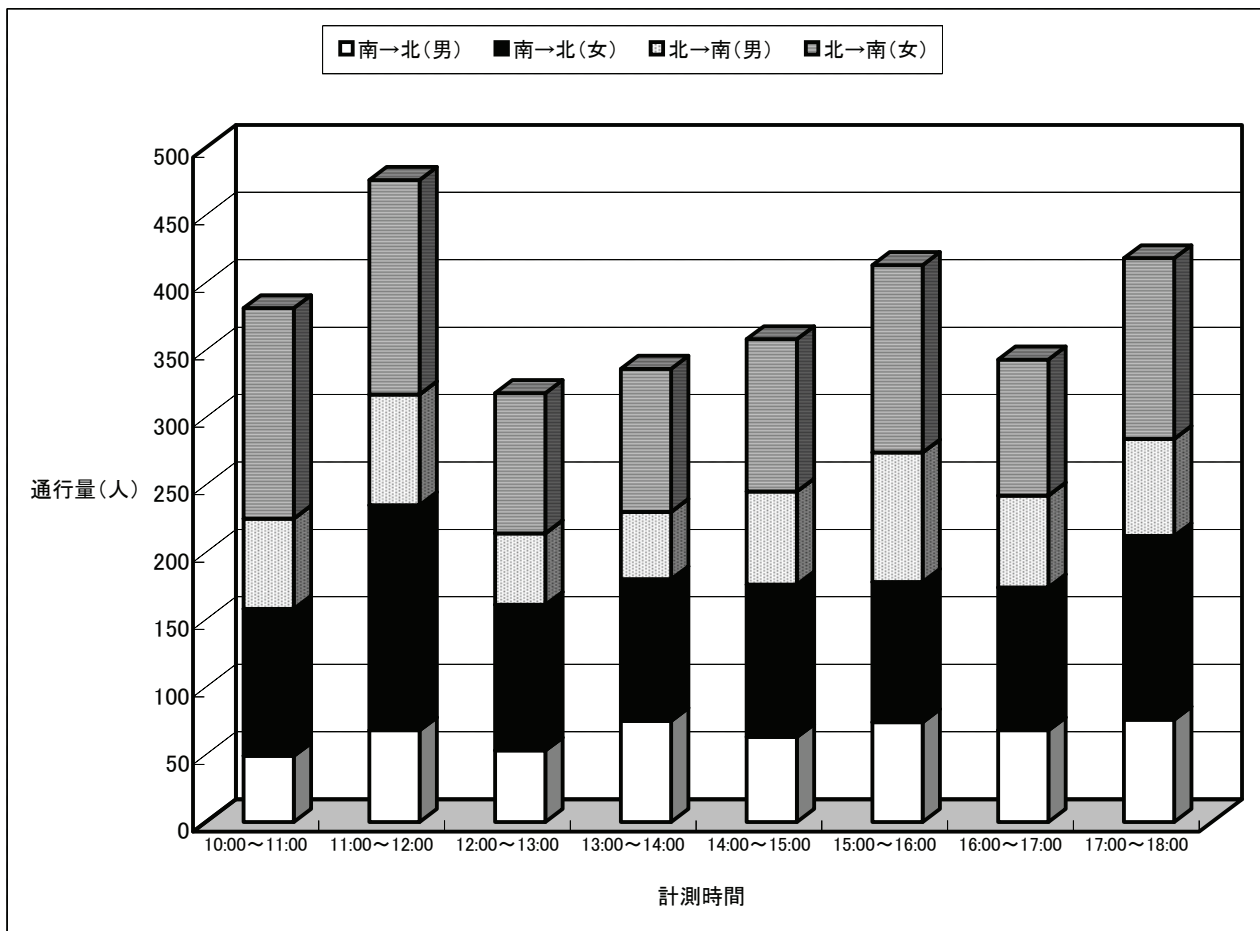
26. ダンクU前（平日）

	調査日	9月8日(金)						合計
	方向	南 → 北			北 → 南			
	性別	男	女	計	男	女	計	
計測時間	10:00～11:00	45	140	185	55	144	199	384
	11:00～12:00	68	177	245	63	160	223	468
	12:00～13:00	39	130	169	46	111	157	326
	13:00～14:00	30	89	119	27	98	125	244
	14:00～15:00	35	84	119	28	82	110	229
	15:00～16:00	28	104	132	41	104	145	277
	16:00～17:00	40	104	144	38	75	113	257
	17:00～18:00	43	133	176	55	132	187	363
合計	328	961	1,289	353	906	1,259	2,548	



26. ダンクU前（休日）

	調査日	9月10日(日)						合計
	方向	南 → 北			北 → 南			
	性別	男	女	計	男	女	計	
計測時間	10:00～11:00	49	109	158	67	156	223	381
	11:00～12:00	68	167	235	82	159	241	476
	12:00～13:00	53	108	161	53	104	157	318
	13:00～14:00	75	105	180	50	106	156	336
	14:00～15:00	63	113	176	69	113	182	358
	15:00～16:00	74	104	178	96	139	235	413
	16:00～17:00	68	106	174	68	101	169	343
	17:00～18:00	76	136	212	72	134	206	418
合計	526	948	1,474	557	1,012	1,569	3,043	



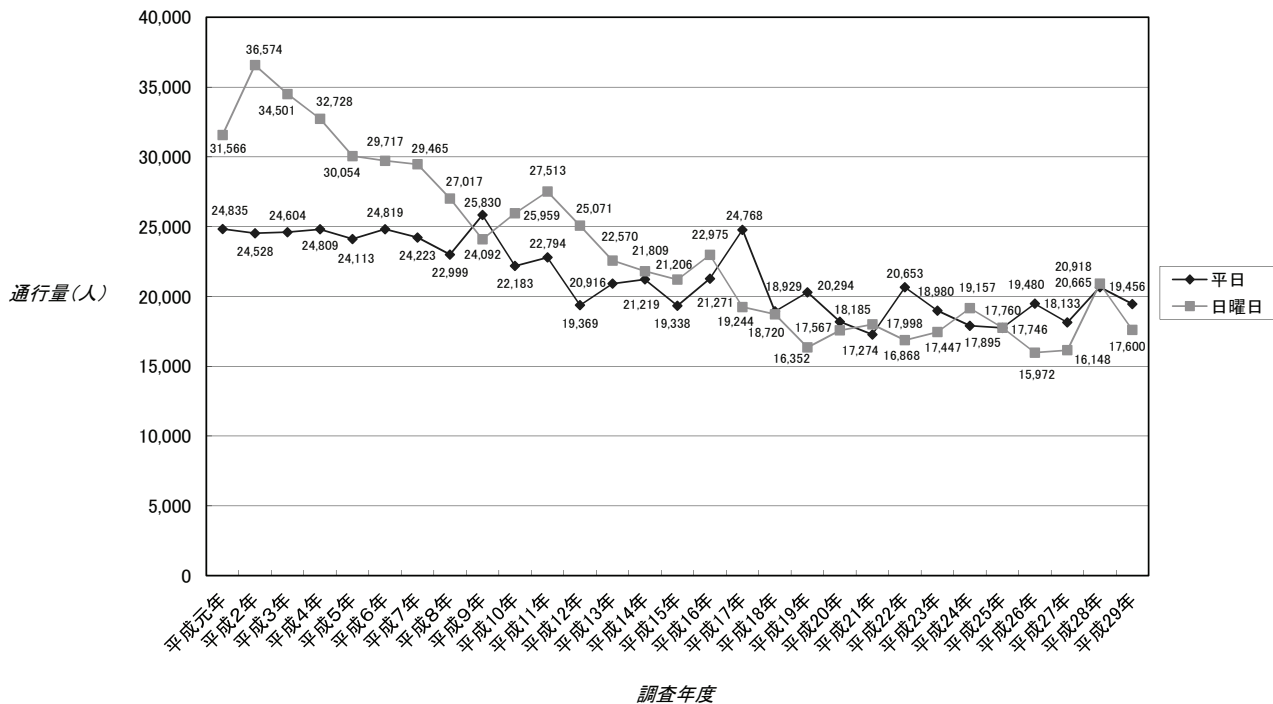
3. 通行量の推移

(平成元年～平成 29 年)

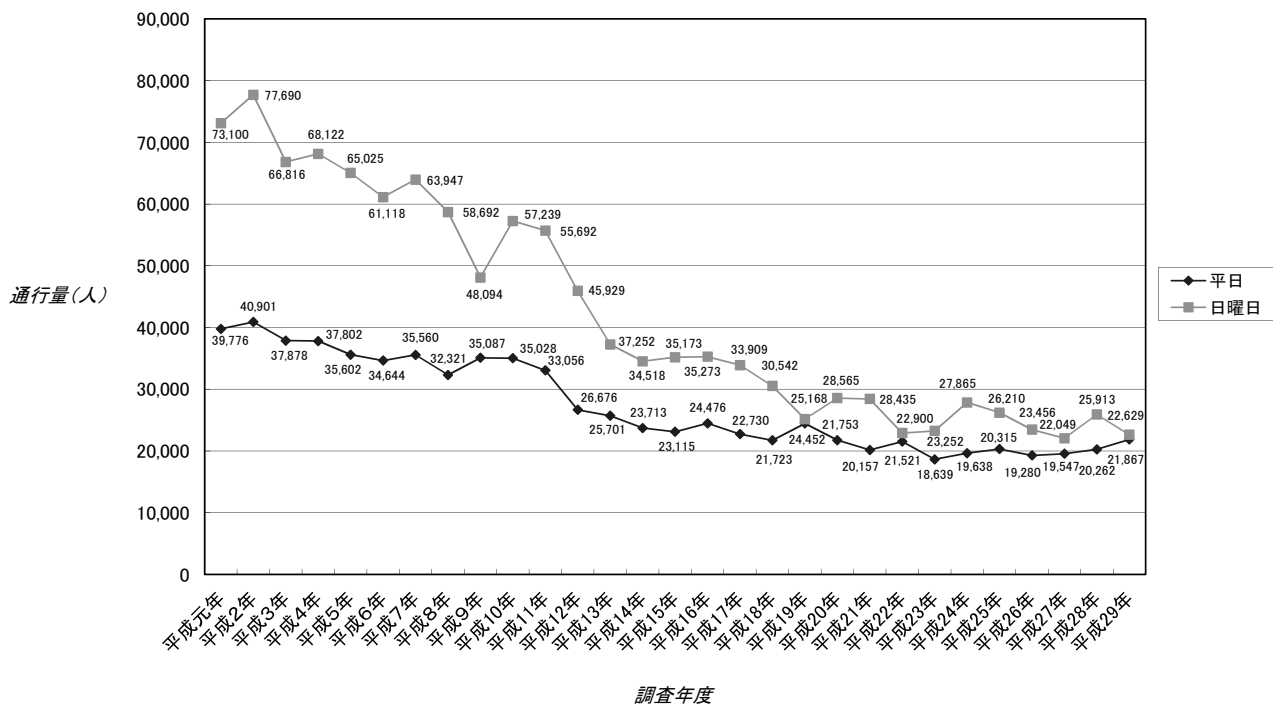
1. 通行量の推移 (表)
2. 通行量の推移 (グラフ)

2. 通行量の推移 (グラフ)

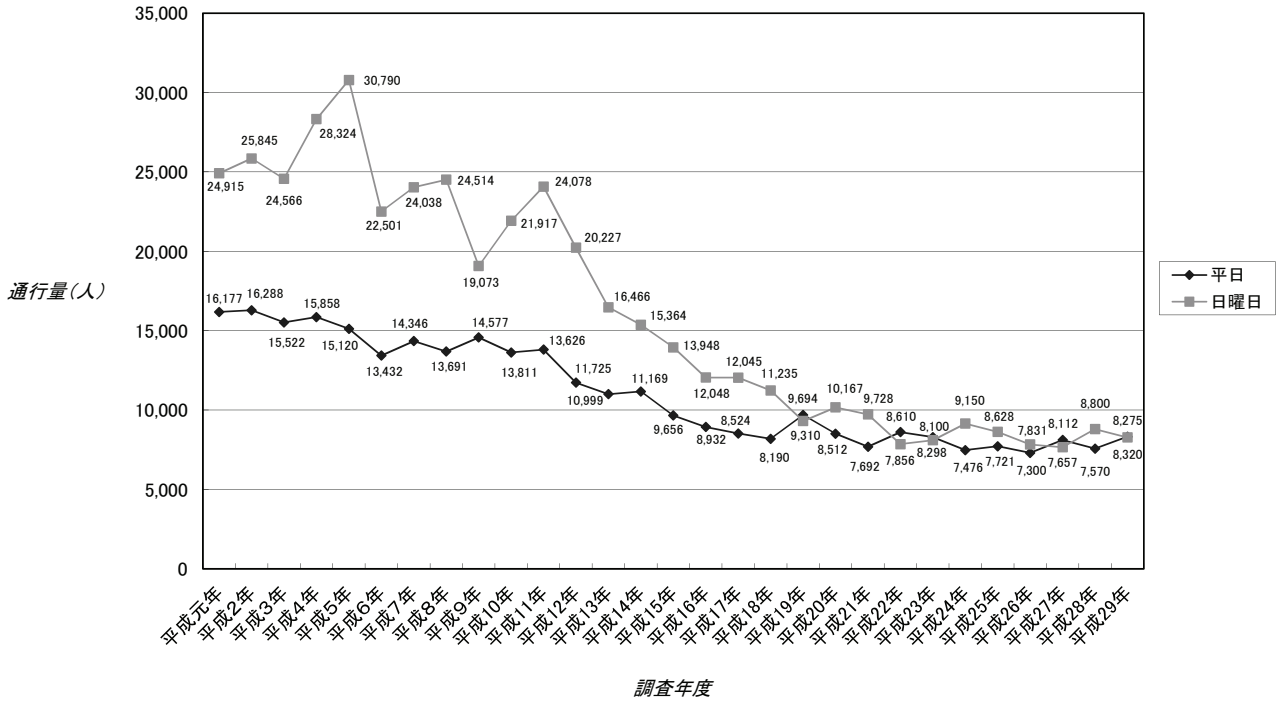
1. 安達ビル前



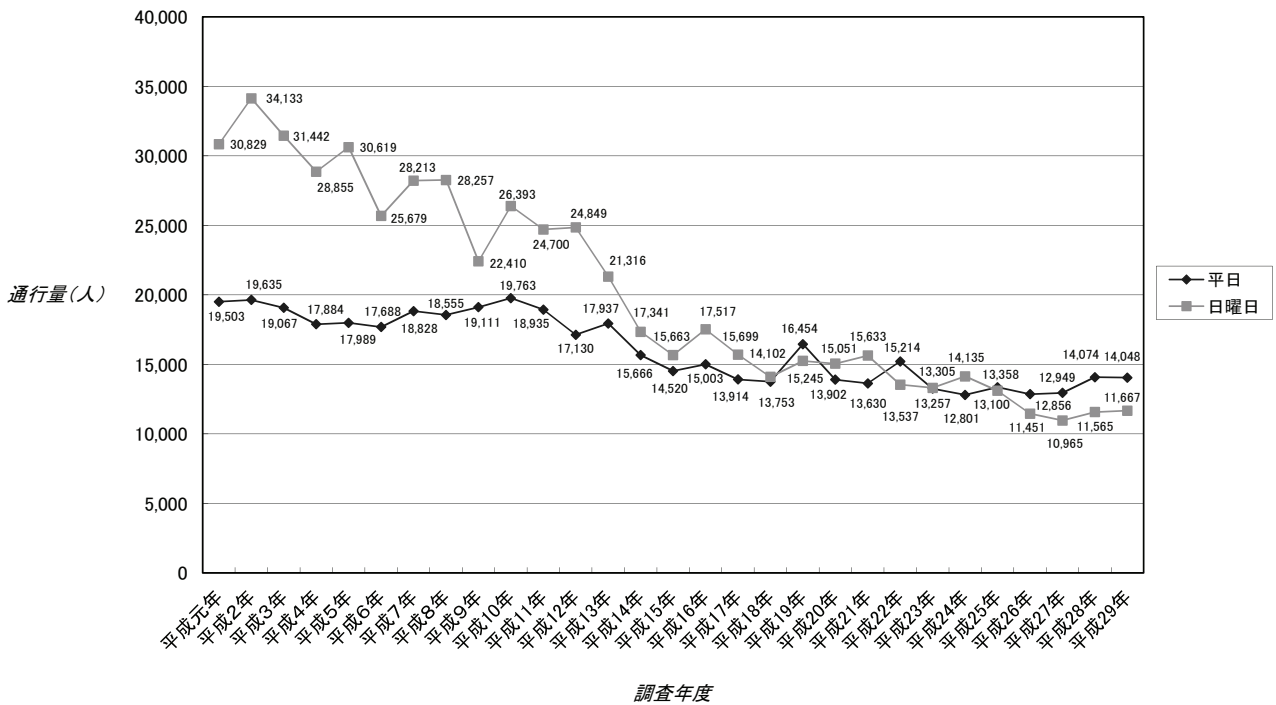
2. 三菱東京UFJ銀行前



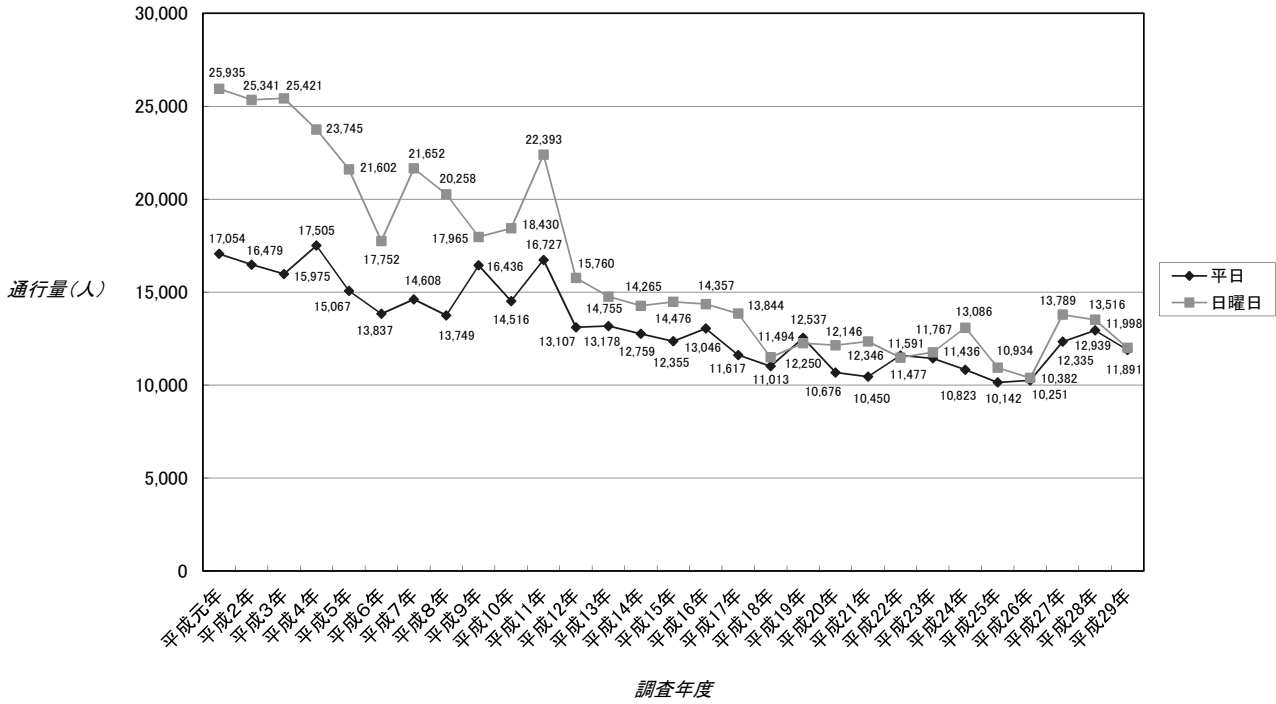
3. 稲垣屋ビル前



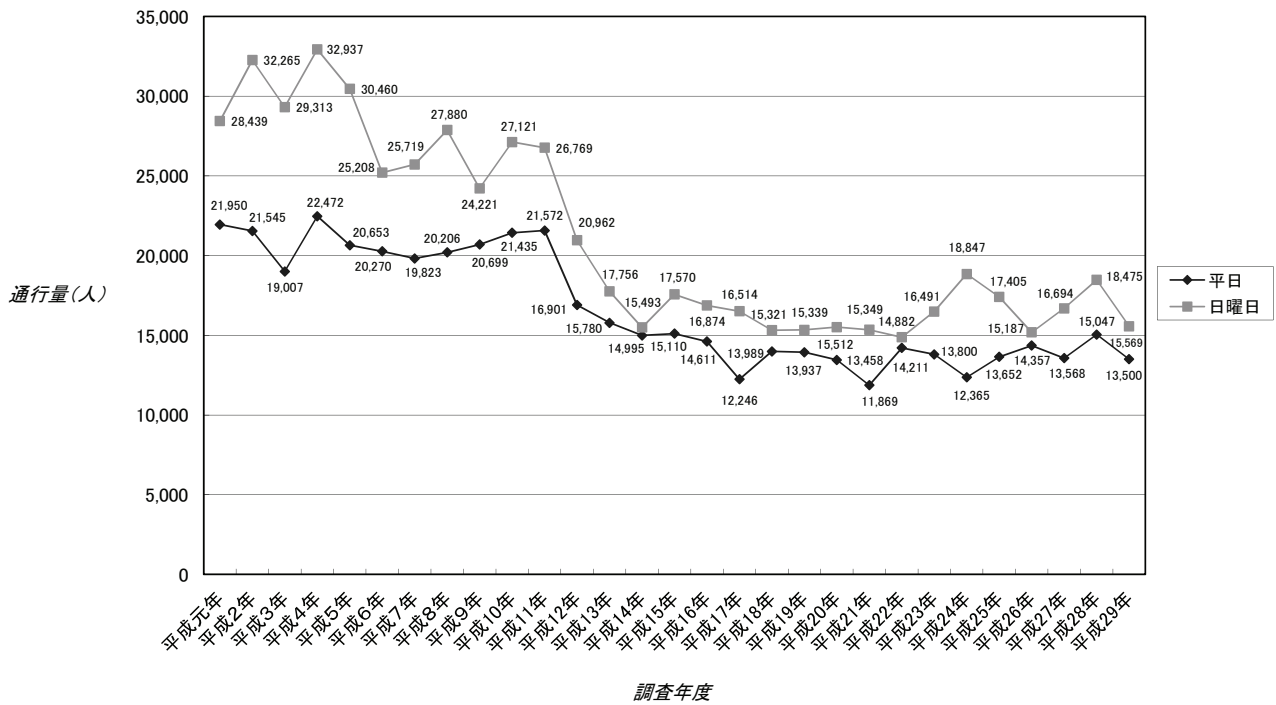
4. ドラッグセガミ横



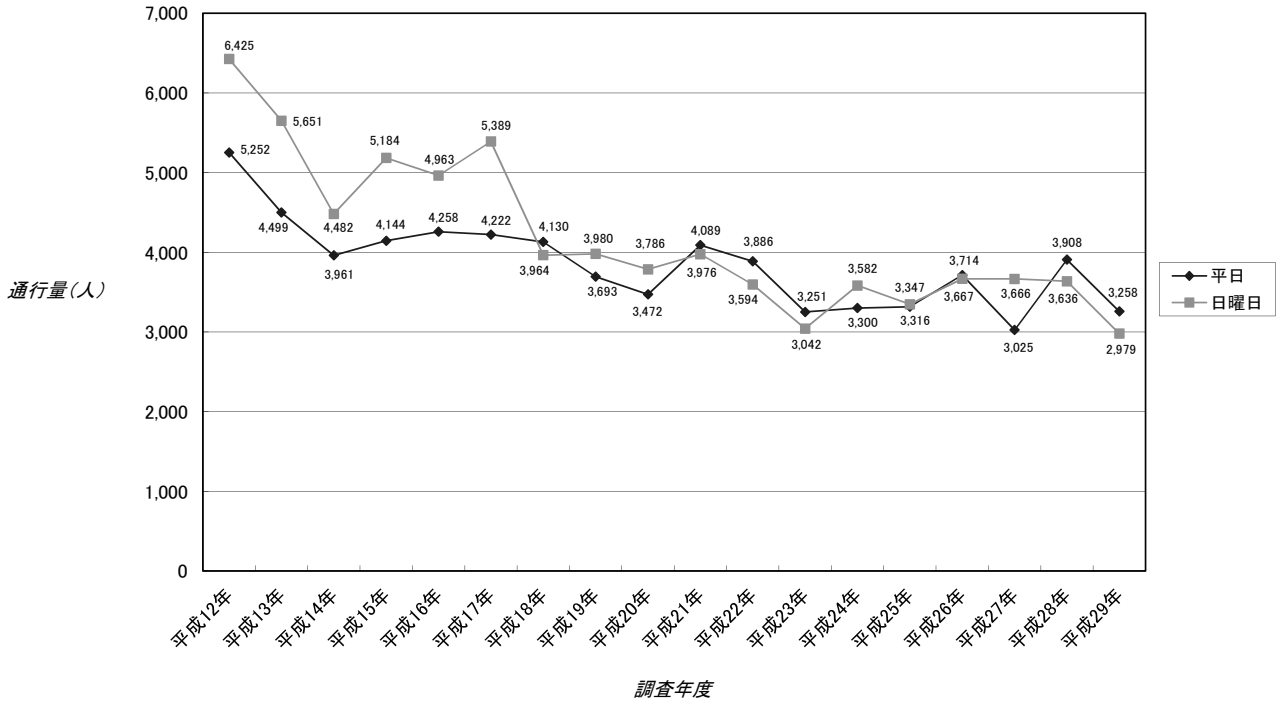
5. ハマクロス411前



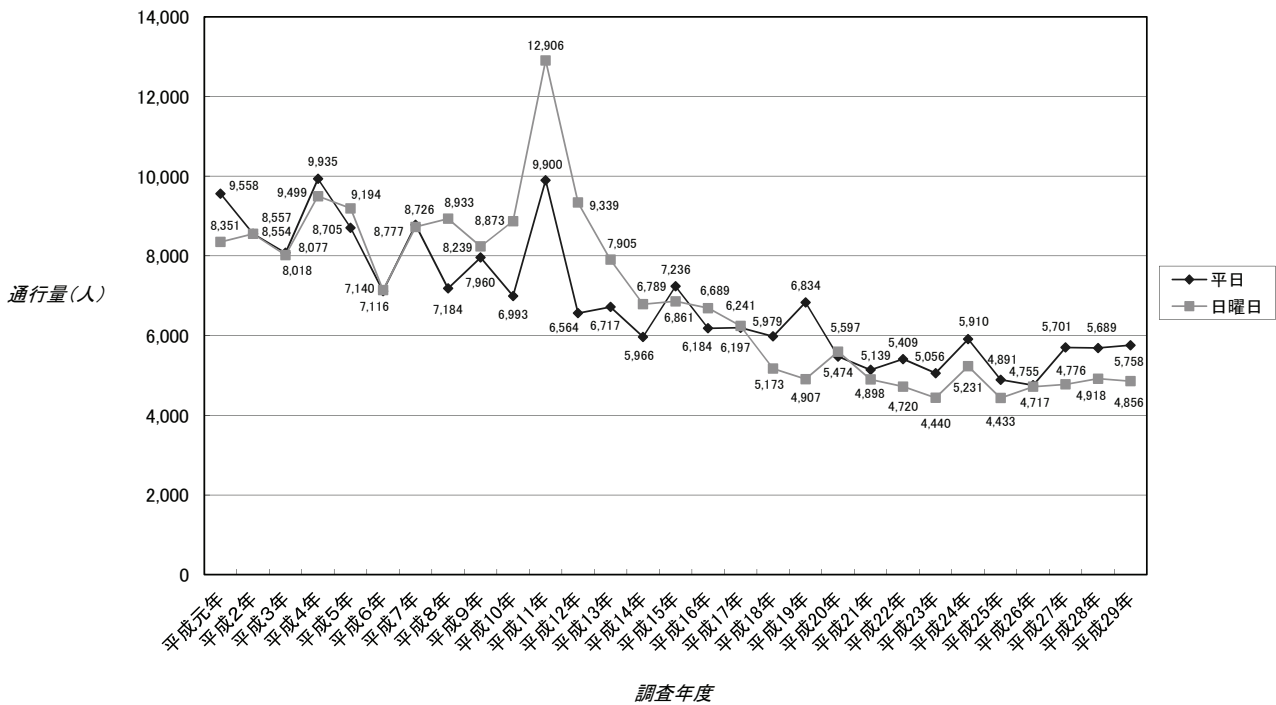
6. 市丸前



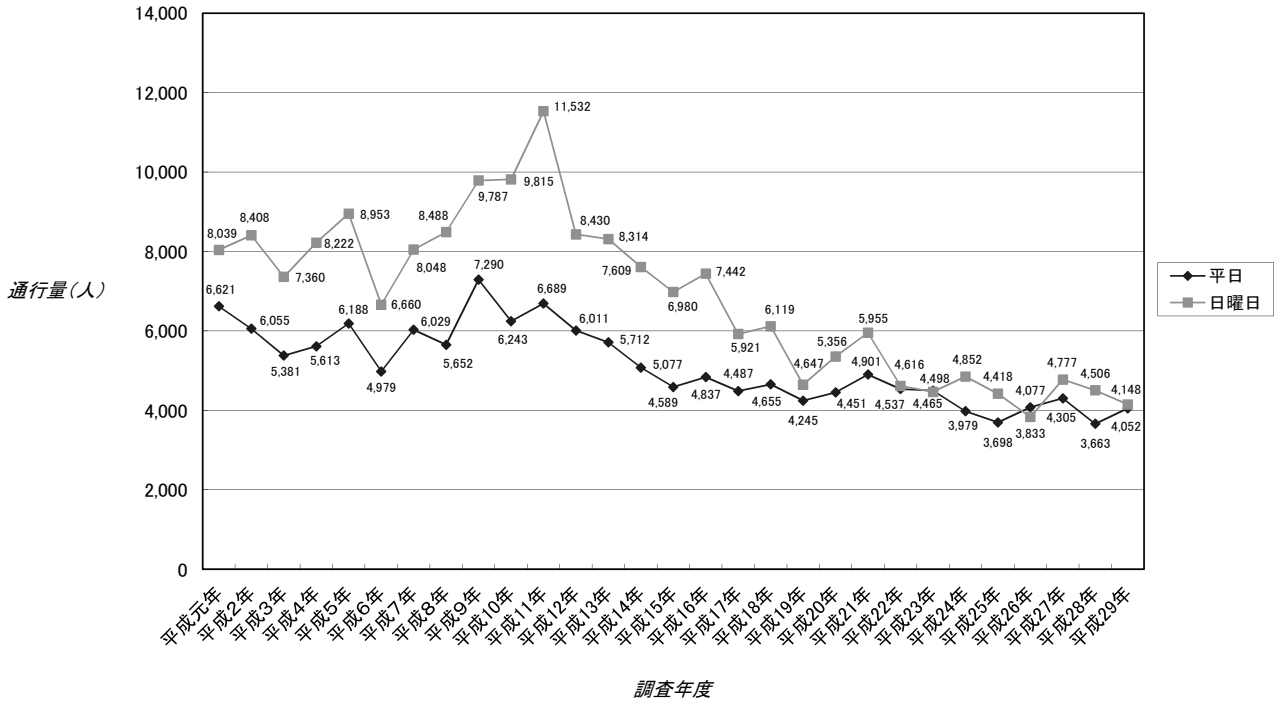
7. リフォーム・リリー前



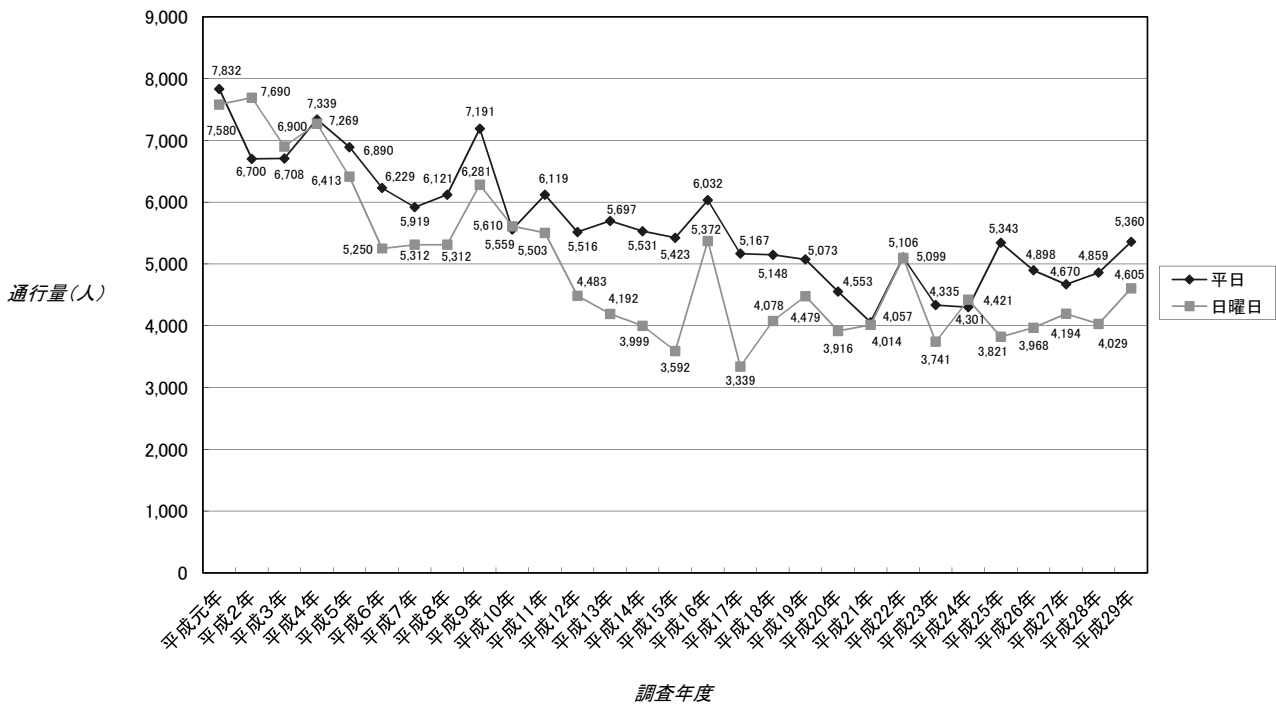
8. 親和銀行浜町支店横



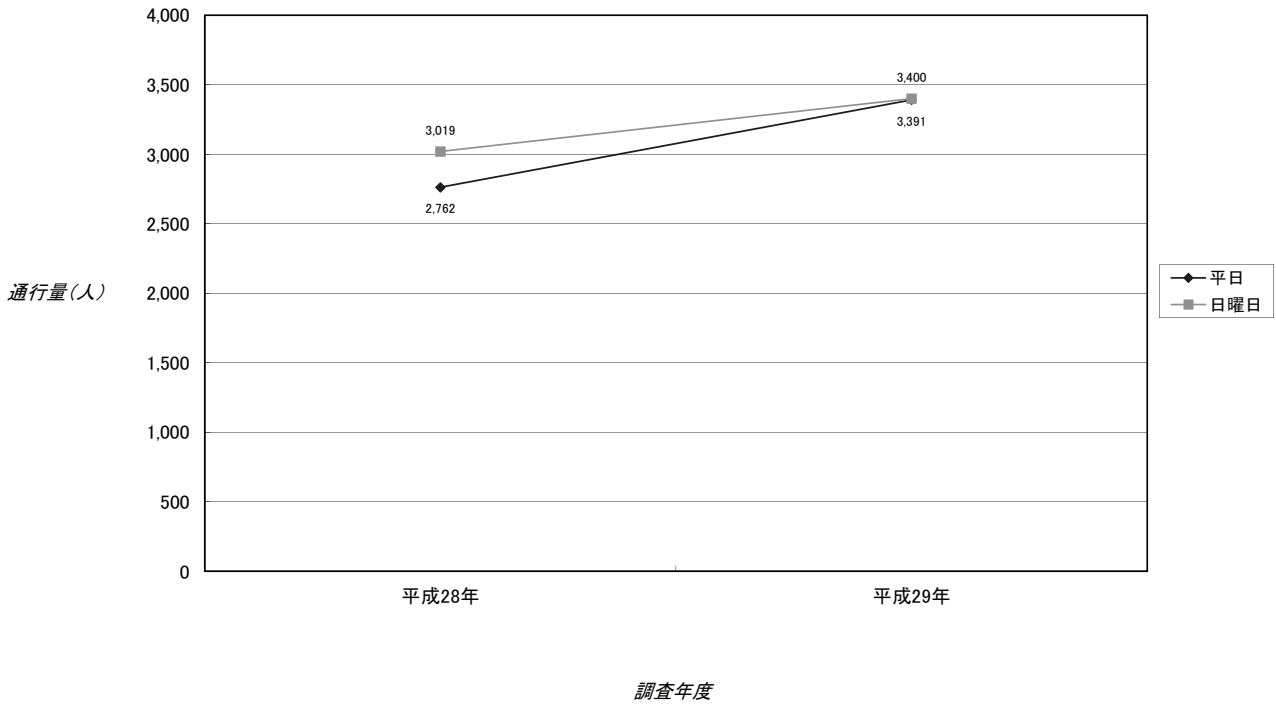
9. 多ら福 亜紗前



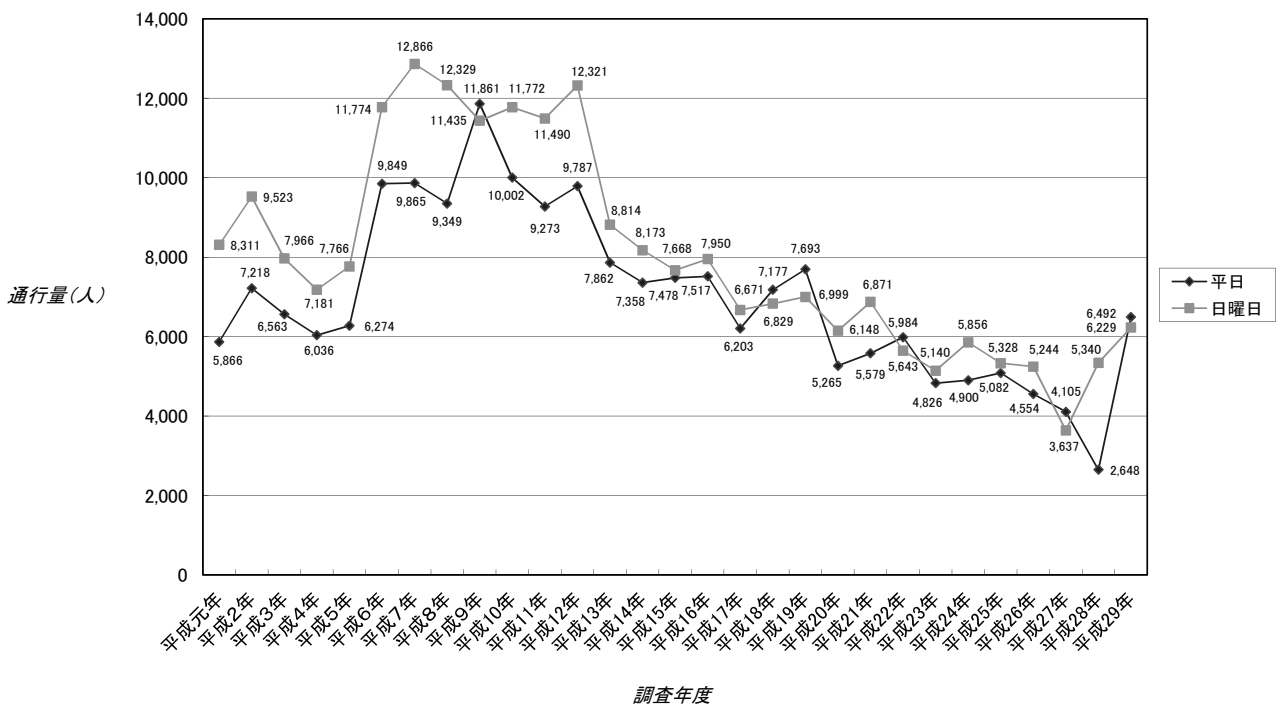
10. ニューヨーク堂前



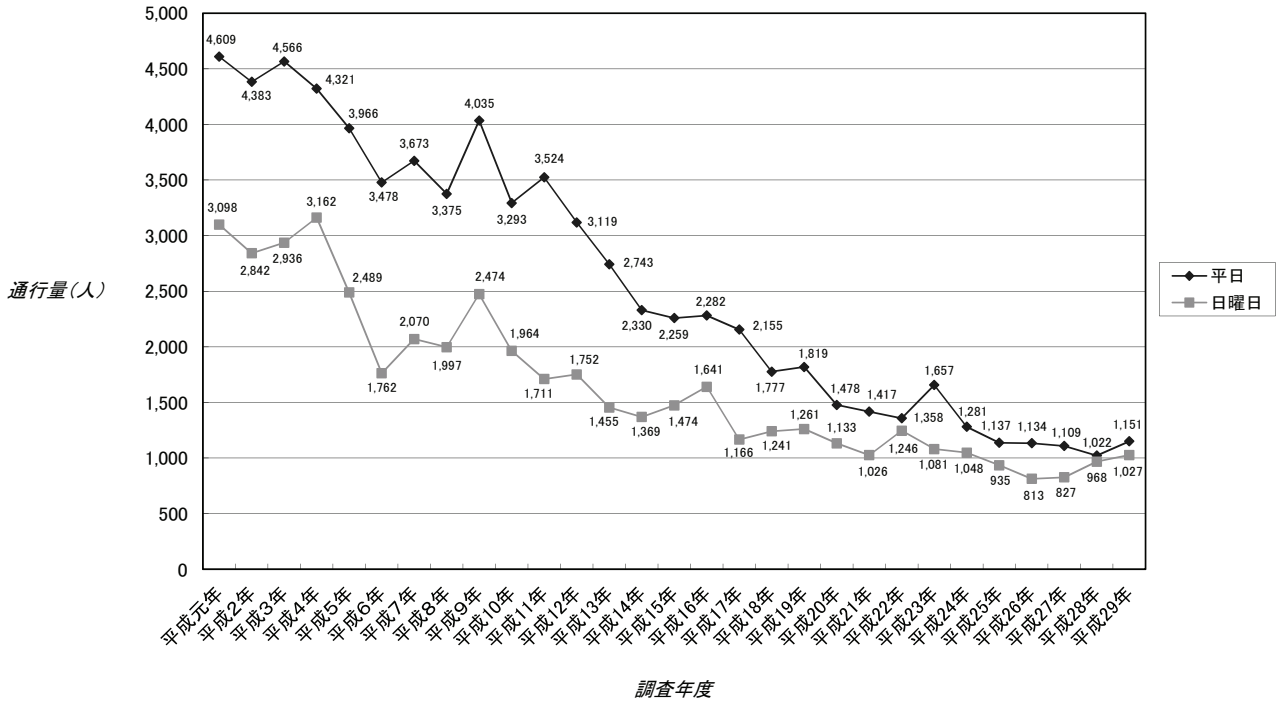
11. セブンイレブン銅座町店前



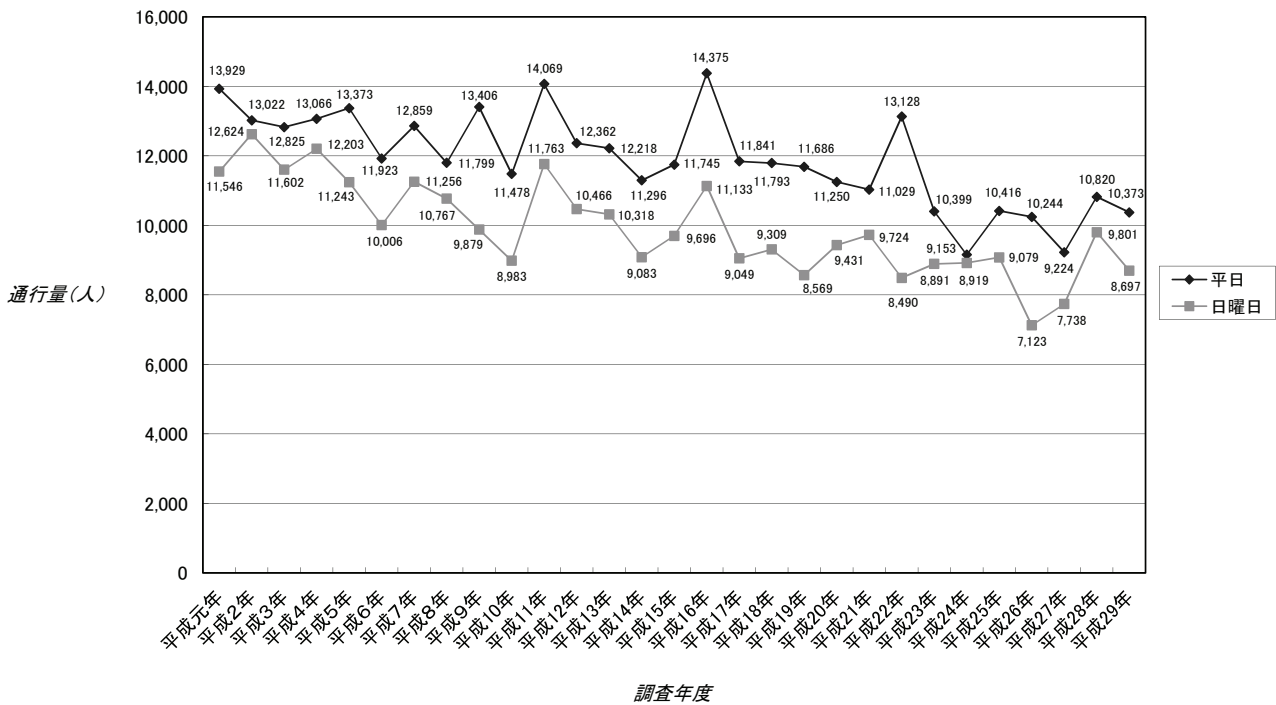
12. 新地橋上



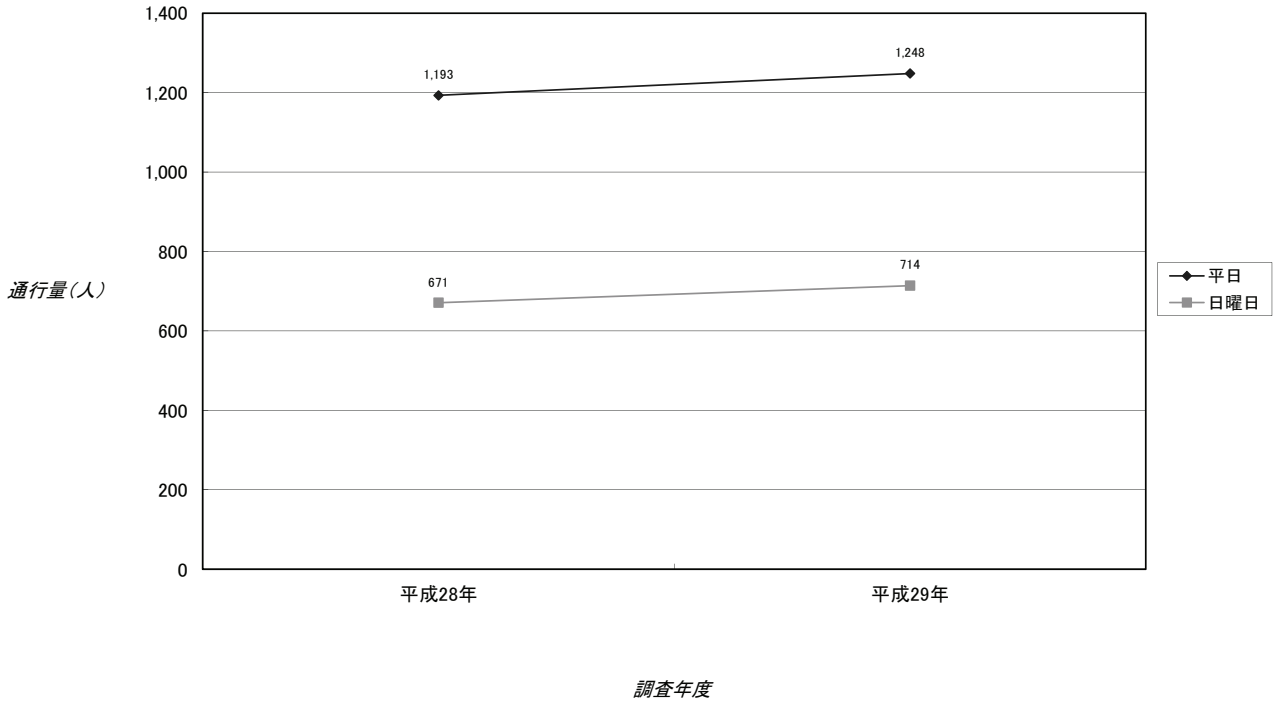
13. 十八銀行広馬場ATMコーナー横



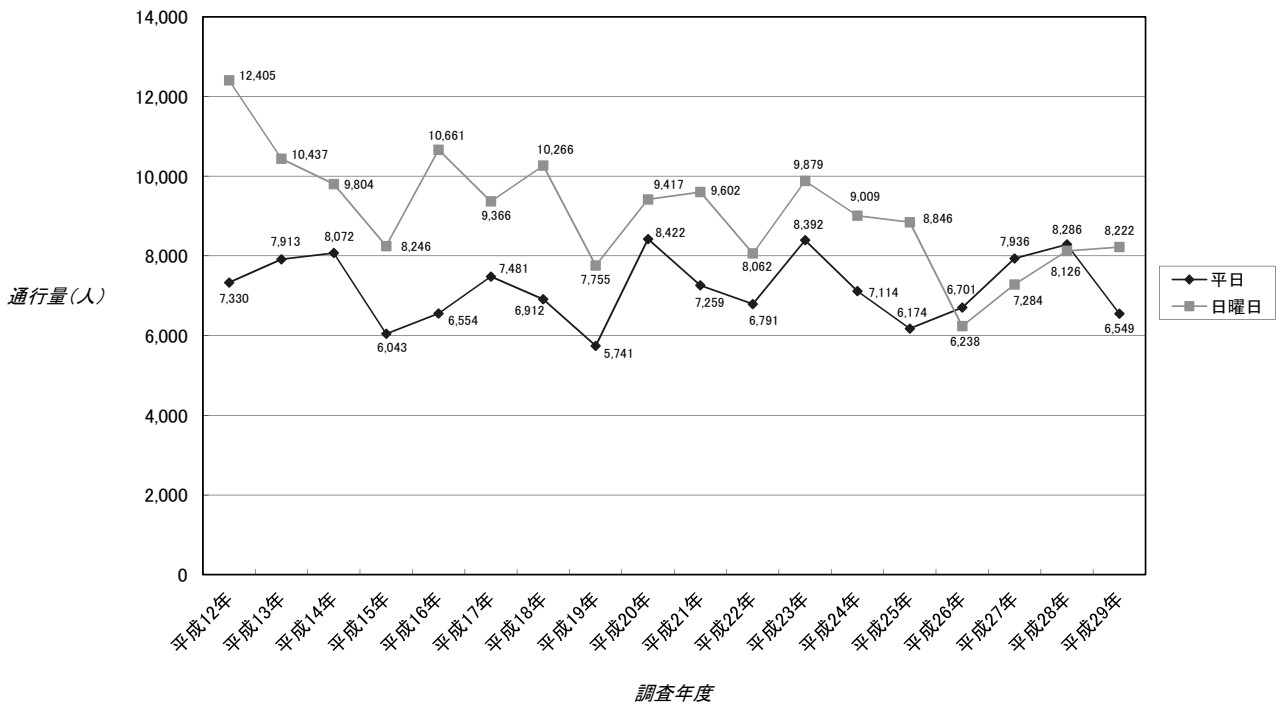
14. 井上鯨肉店横



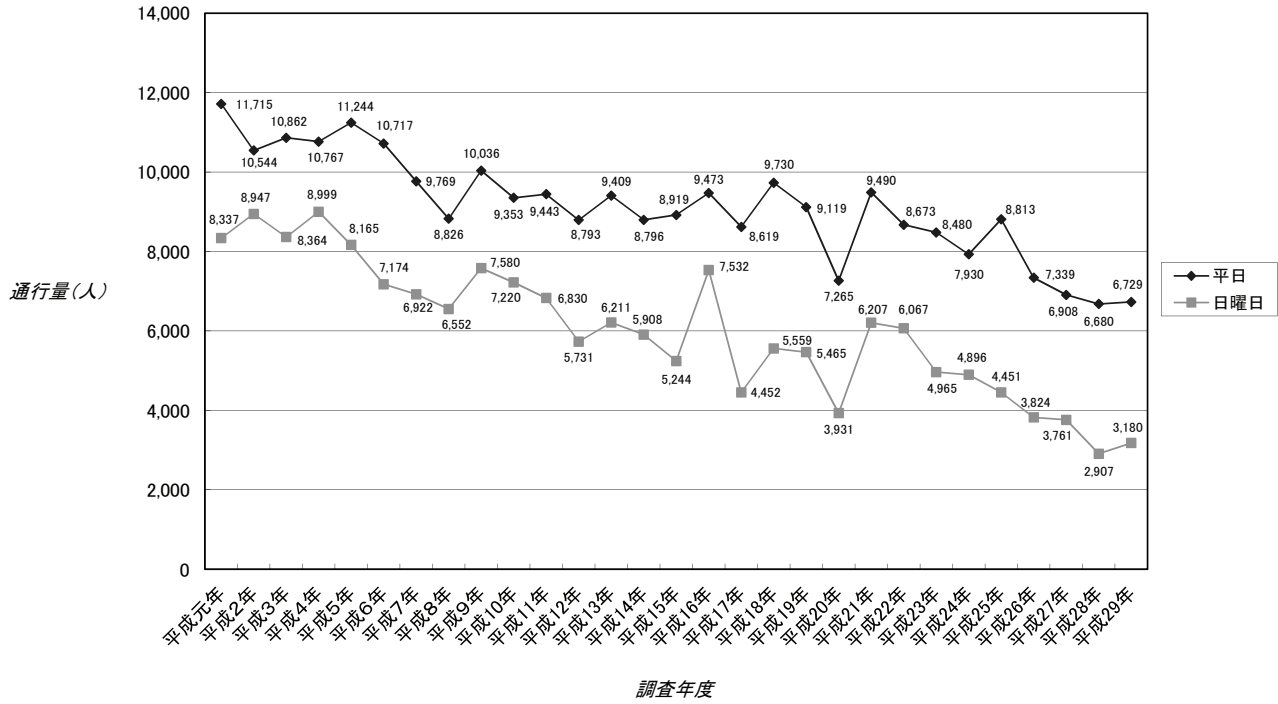
15. 月香園前



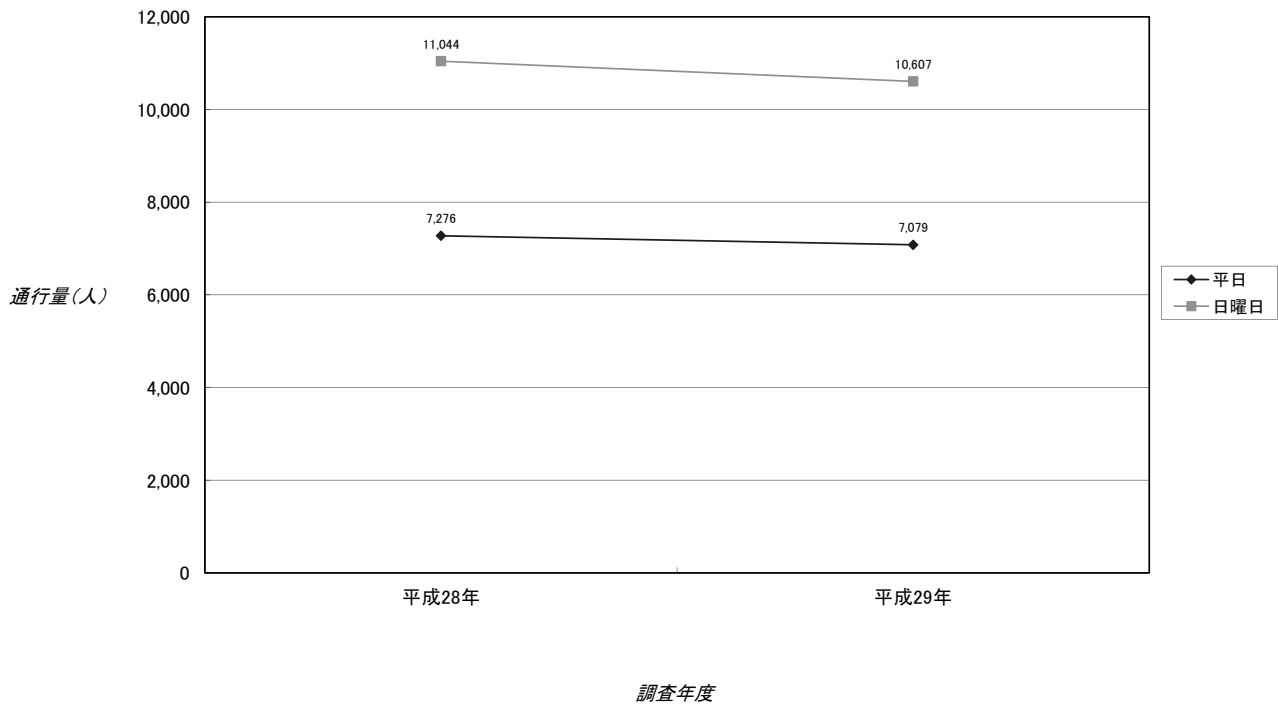
16. ゆめタウン夢彩都前



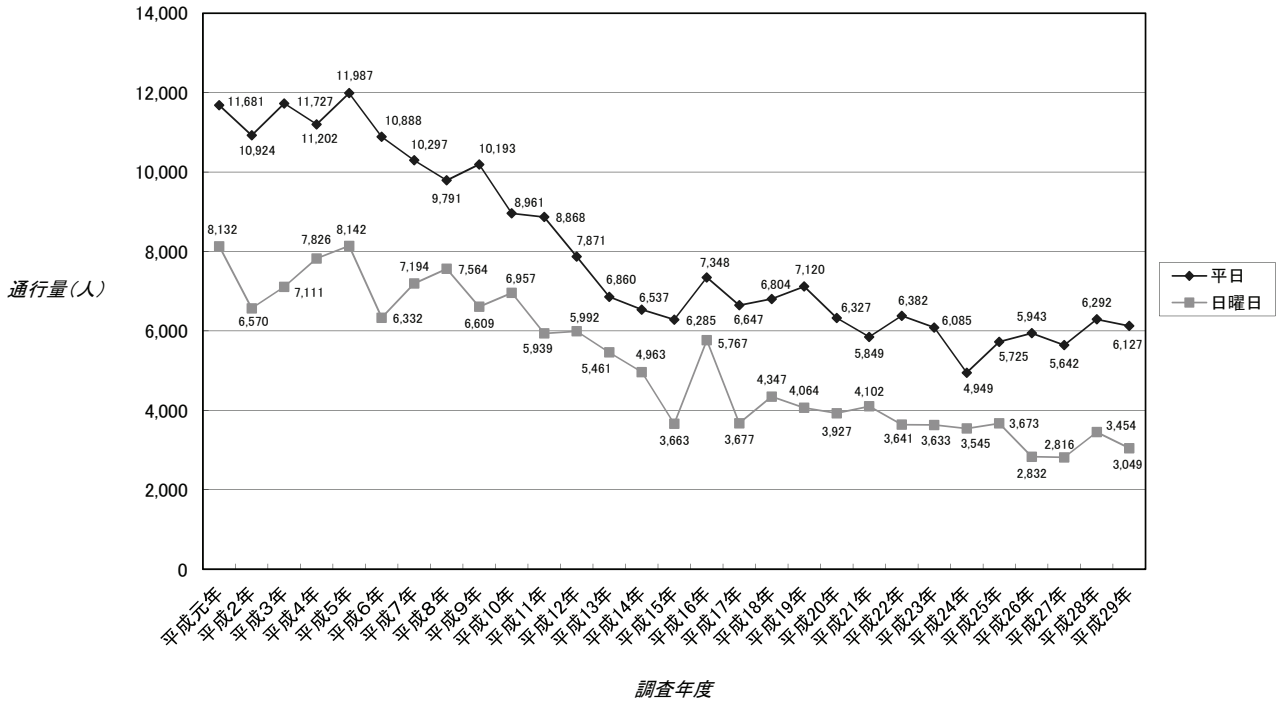
17. 長崎銀行新大工町支店前



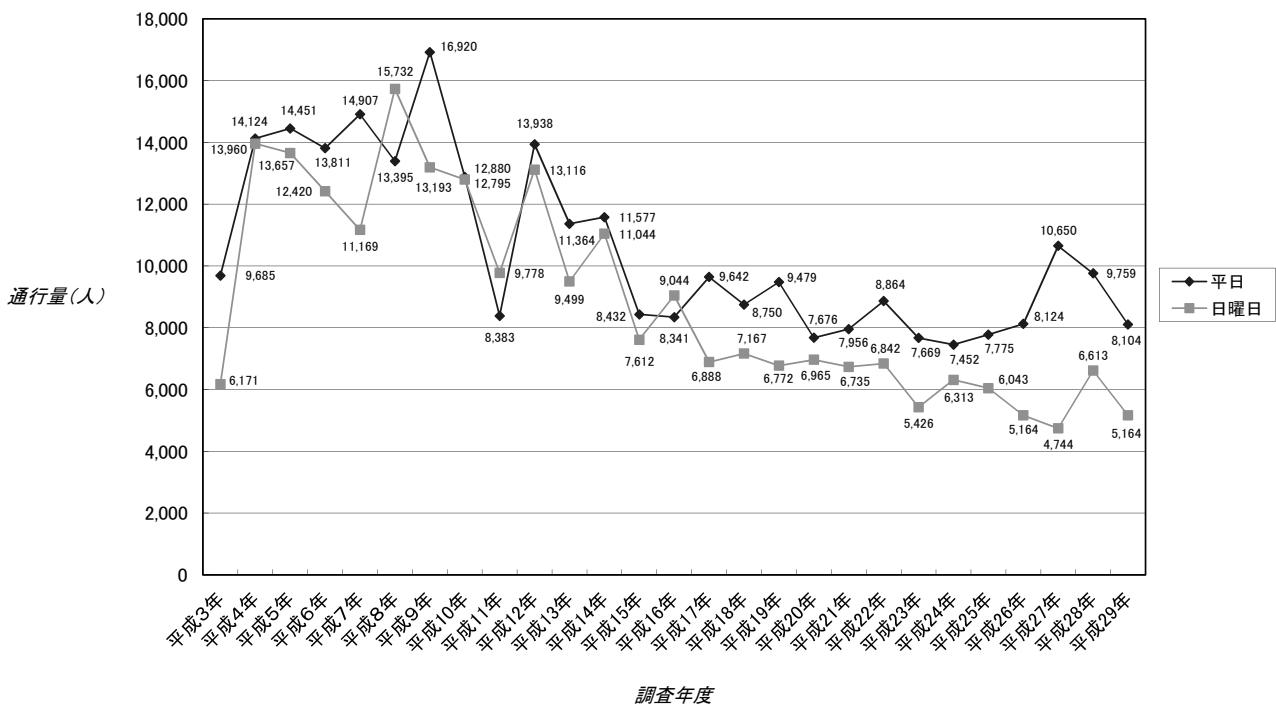
18. ココウオーク前



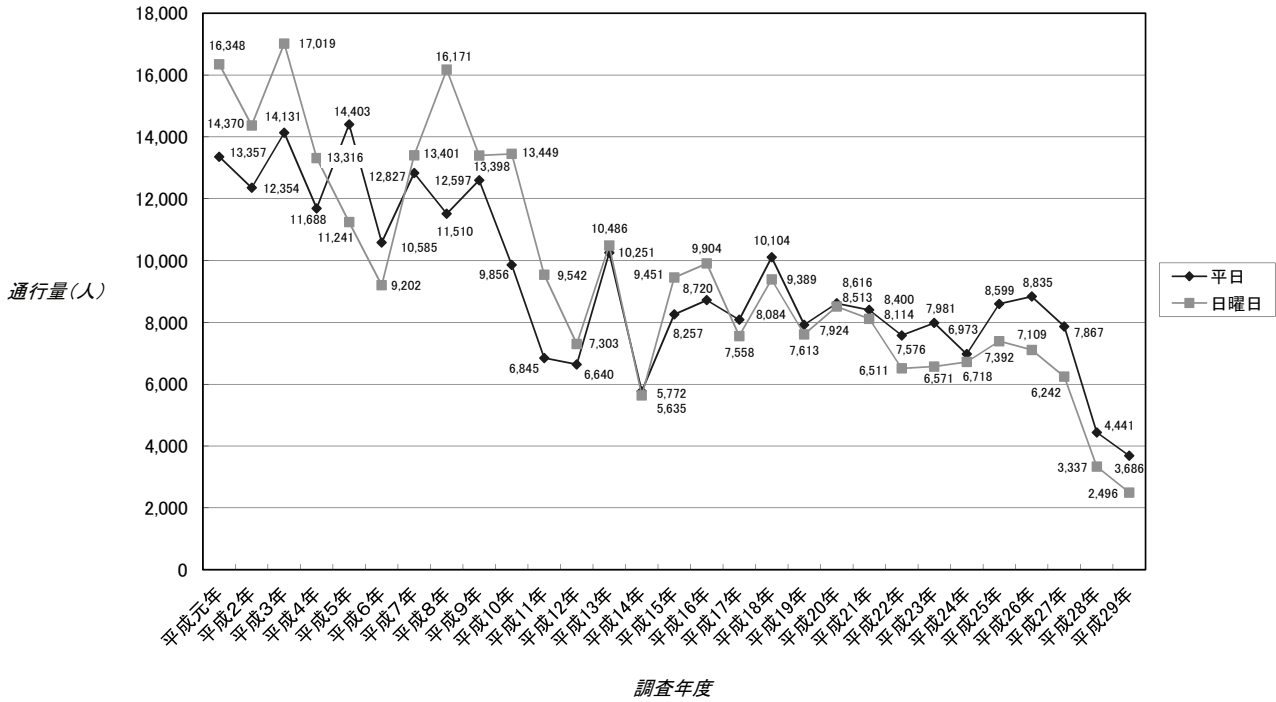
19. 旧横尾酒店前



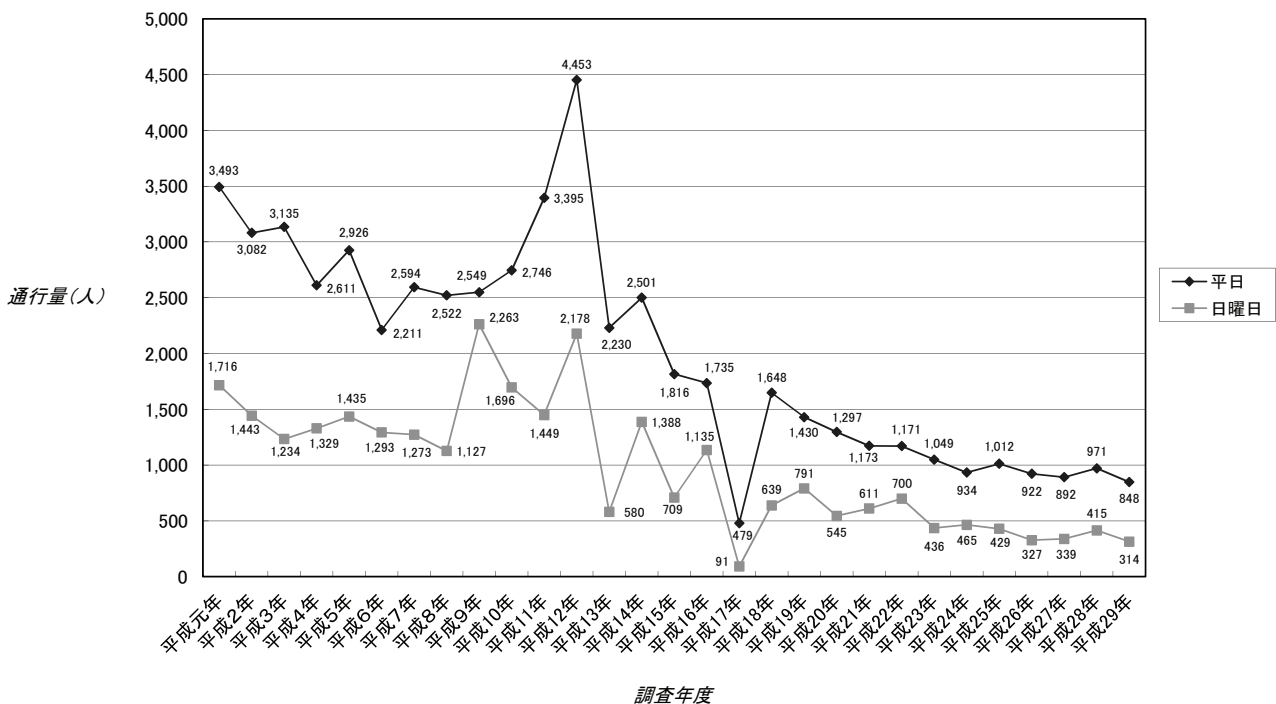
20. 長崎銀行千歳支店前



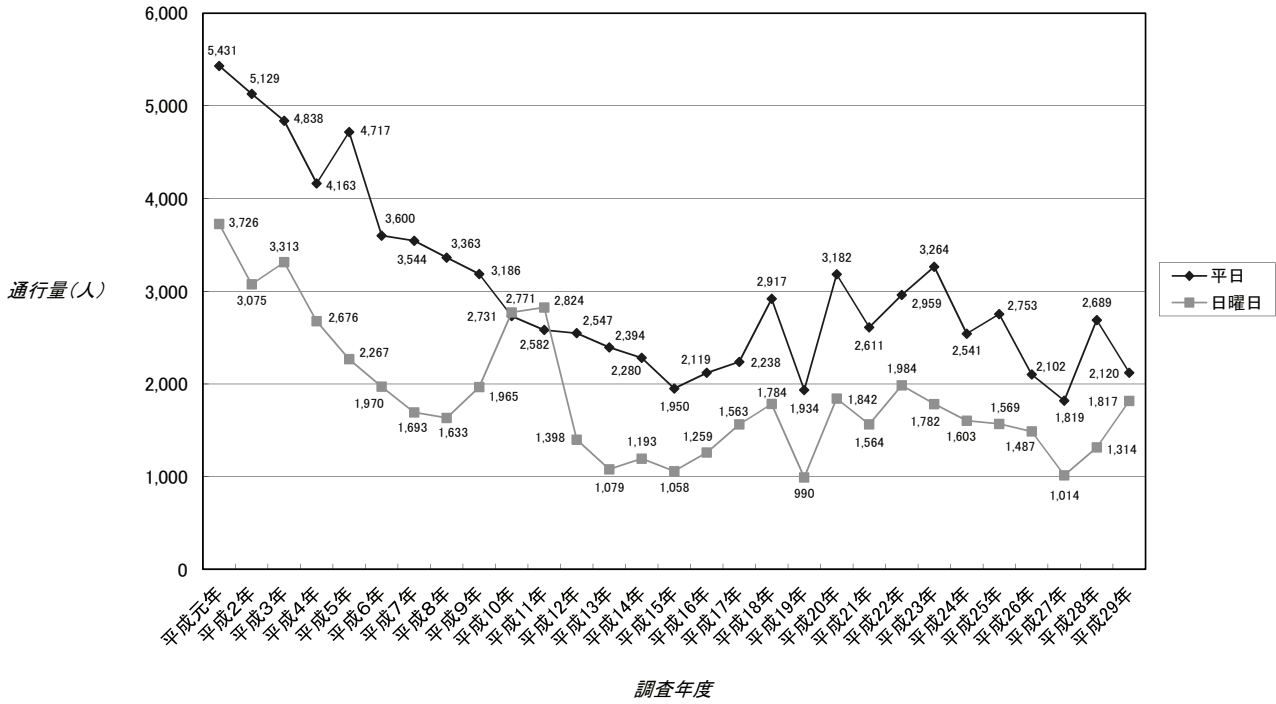
21. ジョイフルサン住吉店跡前



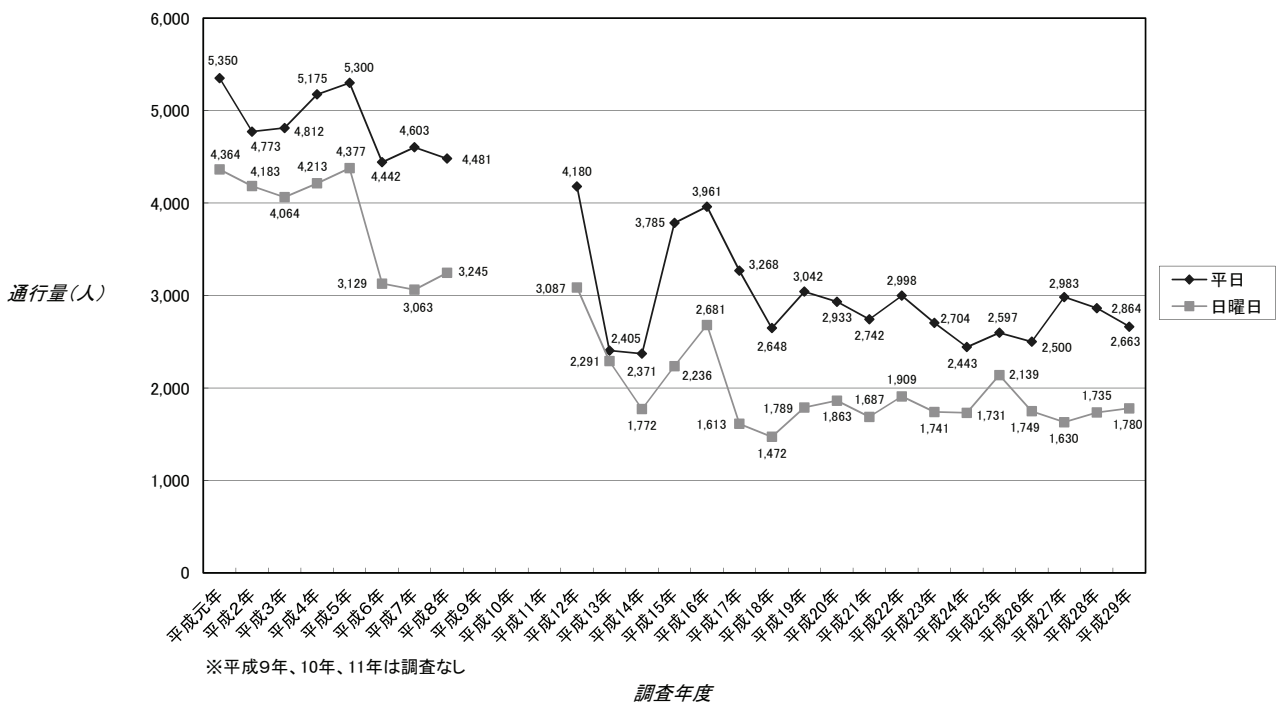
22. 十八銀行稲佐中央通り支店前



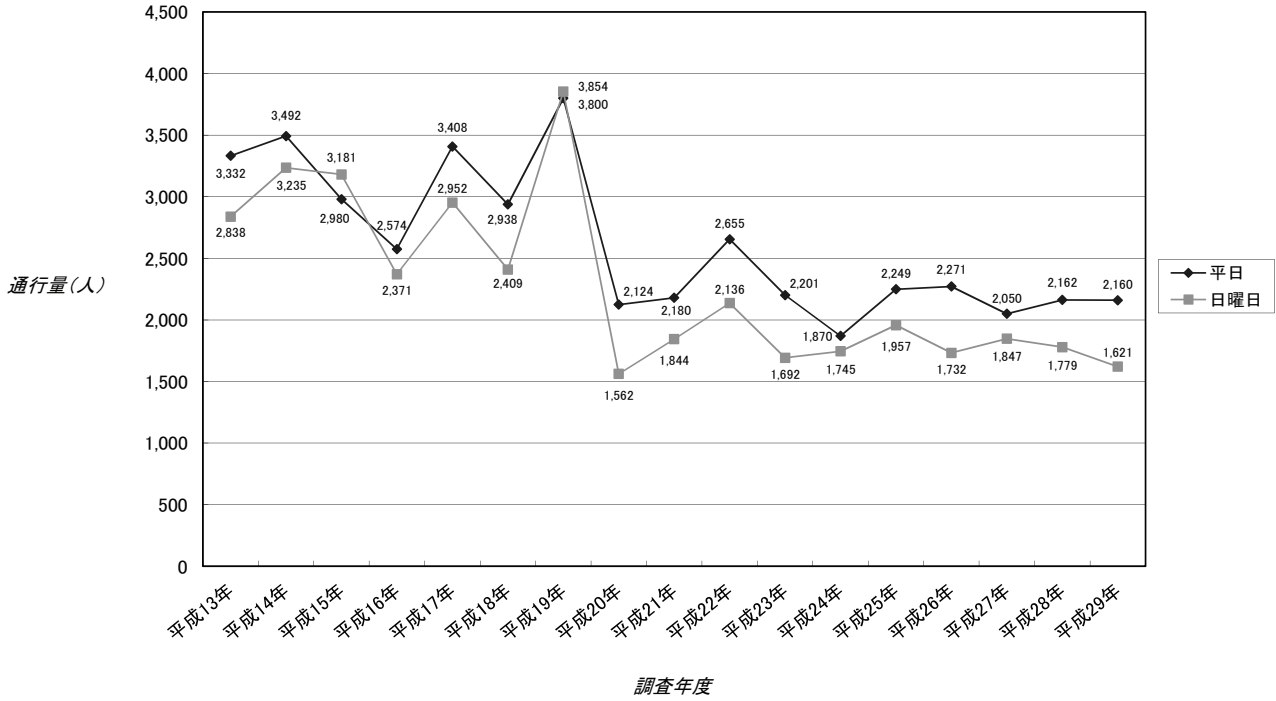
23. タクシー乗り場前



24. 十八銀行浦上支店前



25. ローソン長崎駅前通店前



26. ダンクU前

