

長崎市内商店街

歩行者通行量調査集計報告書

(平成28年7月1日(金)・7月3日(日)調査)

長崎商工会議所

目 次

まえがき	1
------	---

1. 調査結果総括

1. 調査概要	4
歩行者通行量調査地点見取図	6
2. 平成 28 年調査結果集計表	8
3. 対前年比較	9
4. 通行量上位地点	1 2
5. 時間帯別ウエイト	1 3

2. 調査地点別データ

1. 方向別・男女別集計表及びグラフ	1 6
--------------------	-----

3. 通行量の推移（平成元年～平成 28 年）

1. 通行量の推移（表）	7 1
2. 通行量の推移（グラフ）	7 3

ま え が き

長崎商工会議所では、長崎市内の商店街区域等を対象に歩行者通行量調査を実施しており、本報告書は平成28年の調査結果を整理集計したものです。

商店街の歩行者通行量は、人口動態、道路・交通網の整備、大型店の出店、商店街の施設整備、さらには消費者ニーズの個性化・多様化など様々な要因によって年々変化がみられます。

長崎商工会議所はこの調査を継続することによって、このような商業環境の変化を明らかにすることを目的として、毎年7月上旬の金曜日、日曜日の両日に実施いたしております。

本資料が長崎市小売商業の振興発展を図るうえで、お役に立てれば幸いです。

おわりに、本調査に際し、長崎市商店街連合会をはじめ関係各位のご協力に厚くお礼申し上げます。

平成28年10月
長崎商工会議所

1. 調査結果総括

1. 調査概要
2. 平成 28 年調査結果集計表
3. 対前年比較
4. 通行量上位地点
5. 時間帯別ウエイト

1. 調査概要

1. 目的

地域中小小売商業を取り巻く環境は、個人消費の低迷、消費者ニーズの多様化、大型店出店、地域間競争の激化などにより一層厳しい状況にある。

そこで、個別店舗経営や商店街形成などにおいて、極めて重要な要素である商店街の歩行者通行量を把握することにより、商店並びに商店街の振興発展策の立案の基礎資料とする。

2. 調査日時

平成 28 年 7 月 1 日(金) 10:00～18:00 (1 時間毎) 天候：曇り時々わか雨

平成 28 年 7 月 3 日(日) 10:00～18:00 (1 時間毎) 天候：晴れ時々わか雨

3. 調査地点

長崎市内商店街等 26 地点

No.	地区・商店街等名	調査地点
1	浜町アーケード街 (浜市商店街)	安達ビル前
2	浜町アーケード街 (浜市商店街)	三菱東京 UFJ 銀行前
3	浜町アーケード街 (浜市商店街)	稲垣屋ビル前
4	浜町 (浜市商店街)	ドラッグセガミ横
5	観光通アーケード街 (観光通商店街)	ハマクロス 4 1 1 前
6	観光通アーケード街 (観光通商店街)	市丸前
7	電車通りアーケード街 (電車通り商店街)	リフォーム・リリー前
8	鍛冶屋町通り (鍛冶市商店街)	親和銀行浜町支店横
9	鍛冶屋町通り (鍛冶市商店街)	トリオ前
10	中通り (中通り商店街)	ニューヨーク堂前
11	新地町 (新地中華街商店街)	新地橋上
12	籠町 (広馬場商店街)	十八銀行広馬場 A T M コーナー横
13	築町 (築町商店街)	井上鯨肉店横
14	大波止 (ゆめタウン夢彩都)	ゆめタウン夢彩都前
15	新大工町 (新大工町商店街)	長崎銀行新大工町支店前
16	住吉町 (住吉商店街)	旧横尾酒店前
17	住吉町 (住吉商店街)	長崎銀行千歳支店前
18	中園町 (中園銀座商店街)	ジョイフルサン住吉店跡前
19	稲佐中央通り (稲佐中央通り商店街)	十八銀行稲佐中央通り支店前
20	城栄町本通り (城栄商店街)	タクシー乗り場前
21	平和町 (平和町商店街)	十八銀行浦上支店前
22	大黒町 (長崎駅前商店街)	ローソン長崎駅前通店前
23	滑石 (滑石総合ショッピングセンター商店会)	ダंक U 前
24	銅座町 (銅座町商店街)	セブンイレブン長崎銅座店前
25	江戸町 (江戸町商店街)	月香園前
26	茂里町 (ココウオーク)	ココウオーク前

4. 調査対象

前記 26 地点を通行する歩行者

5. 調査内容

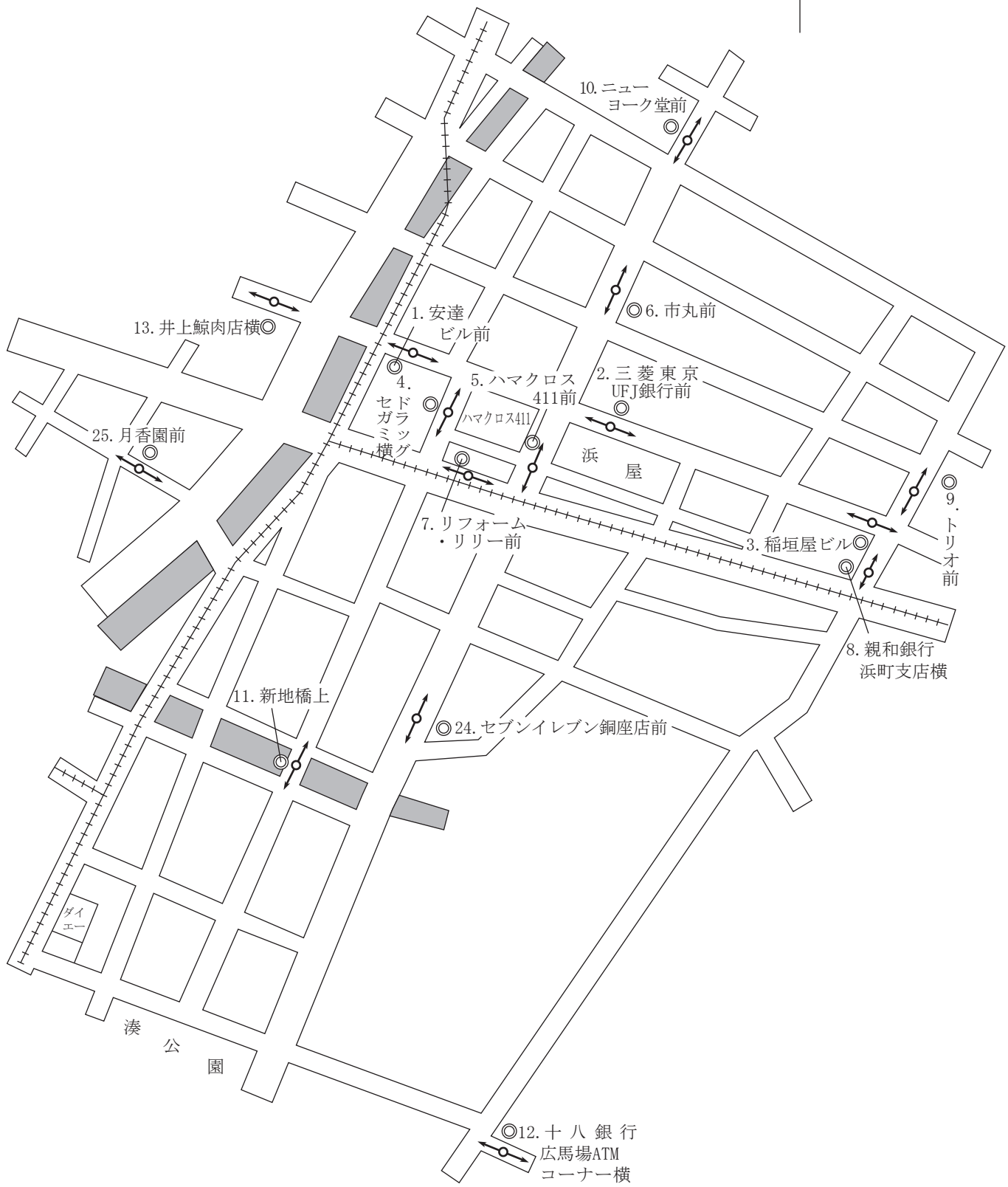
調査員を調査地点に配置し、時間帯別、性別、方向別に計測

※特記事項

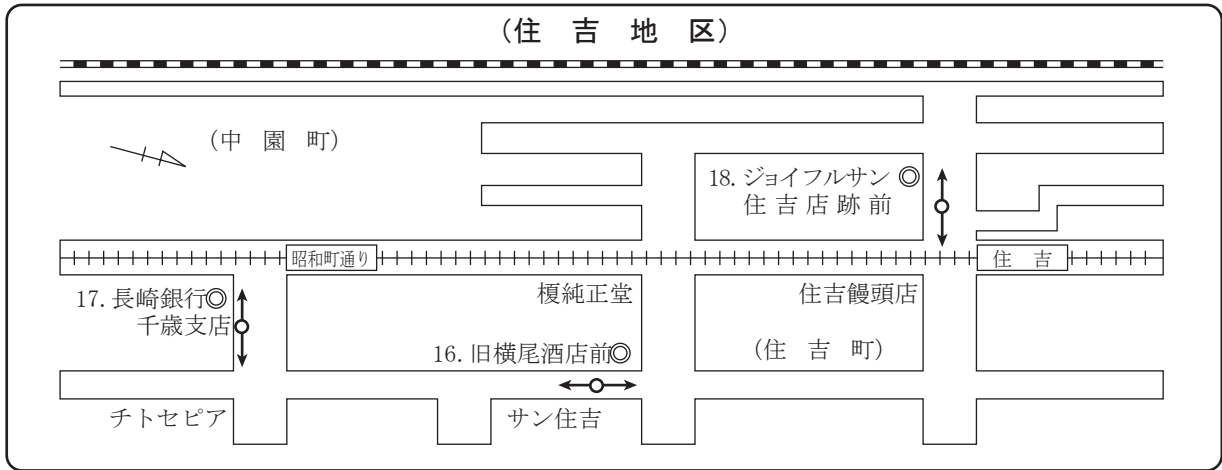
- ・平成 9 年は、豪雨・長雨のため延期となり、10 月に実施
- ・平成 12 年から浜市電車通り「みろくや前」、平和町「十八銀行浦上支店前」、「夢彩都前」、「出島ワープ前」、元船町「日通倉庫前」の 5 地点を調査地点に追加
- ・平成 13 年から「アミュプラザ長崎前」、「ローソン長崎駅前通店前」を調査地点に追加
- ・平成 14 年から「出島ワープ前」、「日通倉庫前」、「アミュプラザ長崎前」の調査地点を削除
- ・平成 14 年から浜口町「ひいらぎ前」の調査地点を「朝長時計店前」に変更
- ・平成 15 年から観光通アーケード街「文明堂」の調査地点を「長崎大丸前」に変更
- ・平成 15 年から中園町「ジョイフルサン住吉店前」の調査地点をジョイフルサン住吉店西口の見通しの良い地点に若干移動（郵便局前）
- ・平成 16 年 7 月 11 日（日）に参議院議員通常選挙実施
- ・平成 16 年から観光通アーケード街「長崎大丸前」の調査地点名を「博多大丸長崎店前」に変更
- ・平成 17 年から浜市電車通りアーケード街「みろくや前」の調査地点名を「旧みろくや前」に変更
- ・平成 18 年から浜市電車通りアーケード街「旧みろくや前」の調査地点名を「リフォーム・リリー前」に、浜市アーケード街「東京三菱銀行前」の調査地点名を「三菱東京 UFJ 銀行前」に変更
- ・平成 19 年は、調査予定日の 7 月 6 日・8 日が豪雨であったため順延とし、9 月 28 日・30 日に実施
- ・平成 19 年から浜市アーケード街「馬場家具店前」の調査地点名を「安達ビル前」に変更
- ・平成 20 年から鍛冶屋町通り（鍛冶市商店街）「大野呉服店前」の調査地点名を「旧大野呉服店前」に、城栄町本通り（城栄商店街）「十八銀行城山支店駐車場前」の調査地点を「宮川呉服店前」に変更
- ・平成 21 年から鍛冶屋町通り（鍛冶市商店街）「旧大野呉服店前」の調査地点名を「トリオ前」に、籠町（広馬場商店街）「十八銀行広馬場出張所横」の調査地点名を「十八銀行広馬場 ATM コーナー横」に変更
- ・平成 22 年 7 月 11 日（日）に参議院議員通常選挙実施
- ・平成 22 年から銅座町「ステラビル横」の調査地点名を「ステラビル跡地横」に変更
- ・平成 23 年から銅座町「ステラビル跡地横」、浜口町「朝長時計店前」の調査地点を削除
- ・平成 24 年から滑石（滑石総合ショッピングセンター商店会）「ダンク U 前」を調査地点に追加
- ・平成 24 年から観光通アーケード街（観光通商店街）「博多大丸長崎店前」の調査地点名を「旧博多大丸長崎店前」に変更
- ・平成 25 年から住吉町（住吉商店街）「横尾酒店前」の調査地点名を「旧横尾酒店前」に変更
- ・平成 26 年から城栄町本通り（城栄商店街）「宮川呉服店前」の調査地点名を「タクシー乗り場前」に変更
- ・平成 27 年から観光通アーケード街（観光通商店街）「旧博多大丸長崎店前」の調査地点名を「ハマクロス 4 1 1 前」に、大波止（夢彩都）「夢彩都前」の調査地点名を「ゆめタウン夢彩都前」に変更
- ・平成 28 年から銅座町（銅座町商店街）「セブンイレブン長崎銅座町店前」、江戸町（江戸町商店街）「月香園前」、茂里町（ココウオーク）「ココウオーク前」を調査地点に追加
- ・平成 28 年から中園町（中園銀座商店街）「ジョイフルサン住吉店前」の調査地点名を「ジョイフルサン住吉店跡前」に変更。

歩行者通行量調査地点見取図

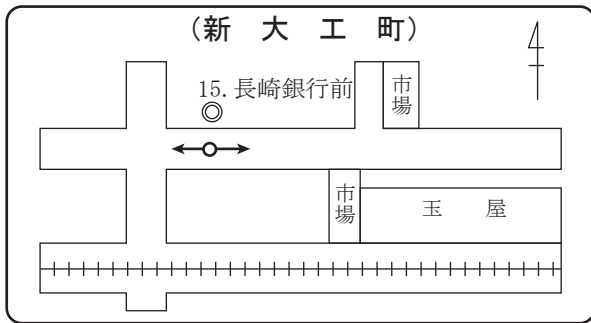
(中央部)



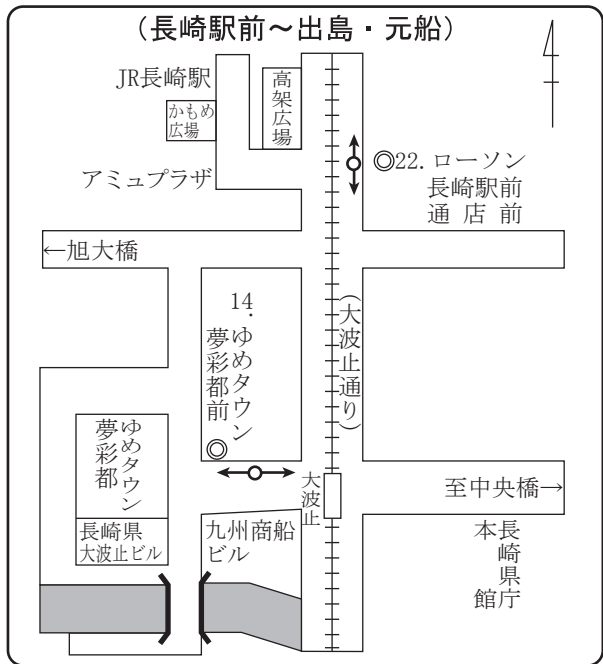
(住吉地区)



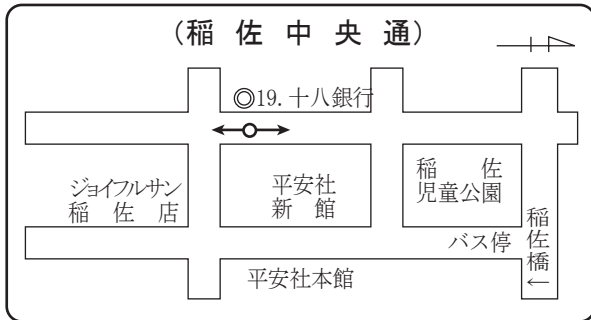
(新大工町)



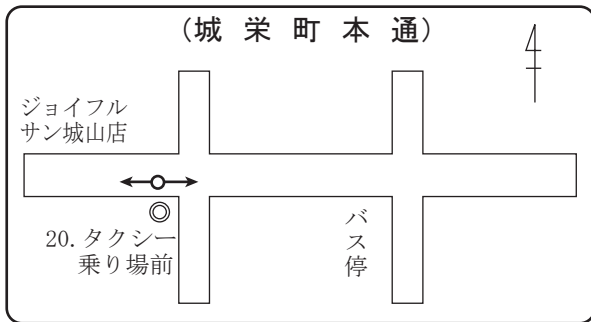
(長崎駅前～出島・元船)



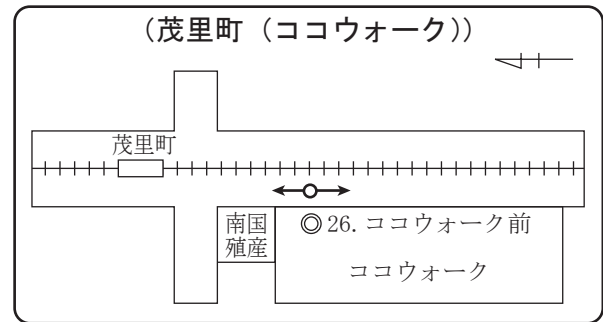
(稲佐中央通)



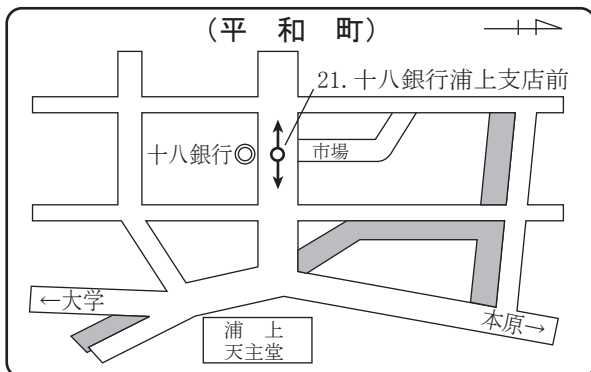
(城栄町本通)



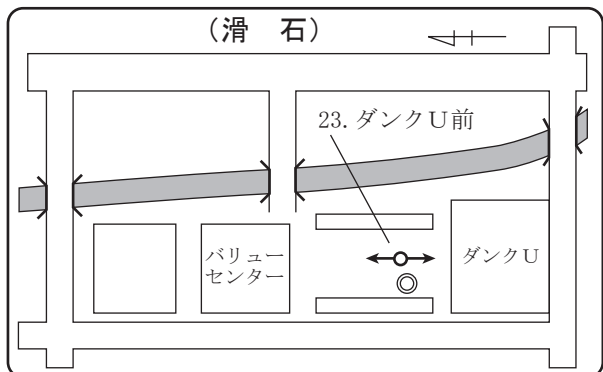
(茂里町 (ココウォーク))



(平和町)



(滑石)



2. 平成28年調査結果集計表

単位：人

商店街名	調査地点	7月1日(金)				7月3日(日)				合計		
		男	女	計	順位	男	女	計	順位	通行量	順位	
浜町地区	浜市商店街	1. 安達ビル前	5,930	14,735	20,665	1	8,009	12,909	20,918	2	41,583	2
		2. 三菱東京UFJ銀行前	6,009	14,253	20,262	2	9,336	16,577	25,913	1	46,175	1
		3. 稲垣屋ビル前	2,496	5,074	7,570	9	3,847	4,953	8,800	8	16,370	10
		4. ドラッグセガミ横	3,696	10,378	14,074	4	4,302	7,263	11,565	5	25,639	5
	観光通り商店街	5. ハマクロス411前	4,278	8,661	12,939	5	5,788	7,728	13,516	4	26,455	4
		6. 市丸前	4,874	10,173	15,047	3	7,782	10,693	18,475	3	33,522	3
	電車通り商店街	7. リフォーム・リリー前	1,447	2,461	3,908	16	1,653	1,983	3,636	16	7,544	18
	鍛冶市商店街	8. 親和銀行浜町支店横	2,244	3,445	5,689	13	2,290	2,628	4,918	12	10,607	11
		9. トリオ前	1,604	2,059	3,663	17	2,034	2,472	4,506	13	8,169	15
小 計		32,578	71,239	103,817	—	45,041	67,206	112,247	—	216,064	—	
その他の地区	中通り商店街	10. ニューヨーク堂前	1,622	3,237	4,859	14	1,724	2,305	4,029	14	8,888	14
	新地中華街商店街	11. 新地橋上	1,218	1,430	2,648	22	2,657	2,683	5,340	11	7,988	16
	広馬場商店街	12. 十八銀行広馬場ATMコーナー横	413	609	1,022	25	465	503	968	24	1,990	24
	築町商店街	13. 井上鯨肉店横	3,478	7,342	10,820	6	4,098	5,703	9,801	7	20,621	6
	大波止	14. ゆめタウン夢彩都前	2,833	5,453	8,286	8	3,421	4,705	8,126	9	16,412	8
	新大工町商店街	15. 長崎銀行新大工町支店前	2,075	4,605	6,680	11	1,304	1,603	2,907	20	9,587	13
	住吉商店会	16. 旧横尾酒店前	1,770	4,522	6,292	12	1,510	1,944	3,454	17	9,746	12
		17. 長崎銀行千歳支店前	2,533	7,226	9,759	7	2,694	3,919	6,613	10	16,372	9
	中園銀座商店会	18. ジョイフルサン住吉店跡前	1,777	2,664	4,441	15	1,828	1,509	3,337	18	7,778	17
	稲佐中央通り商店街	19. 十八銀行稲佐中央通り支店前	332	639	971	26	187	228	415	26	1,386	26
	城栄商店街	20. タクシー乗り場前	758	1,931	2,689	21	585	729	1,314	23	4,003	22
	平和町商店街	21. 十八銀行浦上支店前	1,030	1,834	2,864	18	773	962	1,735	22	4,599	21
	長崎駅前商店街	22. ローソン長崎駅前通店前	1,241	921	2,162	23	1,043	736	1,779	21	3,941	23
	滑石総合ショッピングセンター商店会	23. ダンクU前	744	1,998	2,742	20	1,453	2,276	3,729	15	6,471	19
	銅座町商店街	24. セブンイレブン銅座町店前	1,145	1,617	2,762	19	1,520	1,499	3,019	19	5,781	20
	江戸町商店街	25. 月香園前	604	589	1,193	24	345	326	671	25	1,864	25
茂里町	26. ココウオーク前	2,436	4,840	7,276	10	3,896	7,148	11,044	6	18,320	7	
小 計		26,009	51,457	77,466		29,503	38,778	68,281		145,747		
合 計		58,587	122,696	181,283		74,544	105,984	180,528		361,811		

3. 対前年比較

1. 総通行量（表1）

両日とも局地的なわか雨に見舞われたものの、降雨時間は少なく、平日の総通行量は昨年度比 2.2%の増加となり、最近5年間で最高となった。また、日曜日は昨年度比 10.6%の増加となった。

総通行量（表1）

		平成 28 年		平成 27 年		対前年比 (A/B)
		通行量 (A)	構成比	通行量 (B)	構成比	
平 日	男性	54,402 人	32.0%	53,387 人	32.0%	101.9%
	女性	115,650 人	68.0%	113,047 人	68.0%	102.3%
	合計	170,052 人	100.0%	166,434 人	100.0%	102.2%
日曜日	男性	68,783 人	41.5%	60,728 人	40.5%	113.3%
	女性	97,011 人	58.5%	89,160 人	59.5%	108.8%
	合計	165,794 人	100.0%	149,898 人	100.0%	110.6%

天 候

	平成 28 年	平成 27 年
平 日	曇り時々わか雨	晴れ時々曇り
日 曜 日	晴れ時々わか雨	曇りのち雨

2. 調査地点別通行量（表2-1、表2-2）

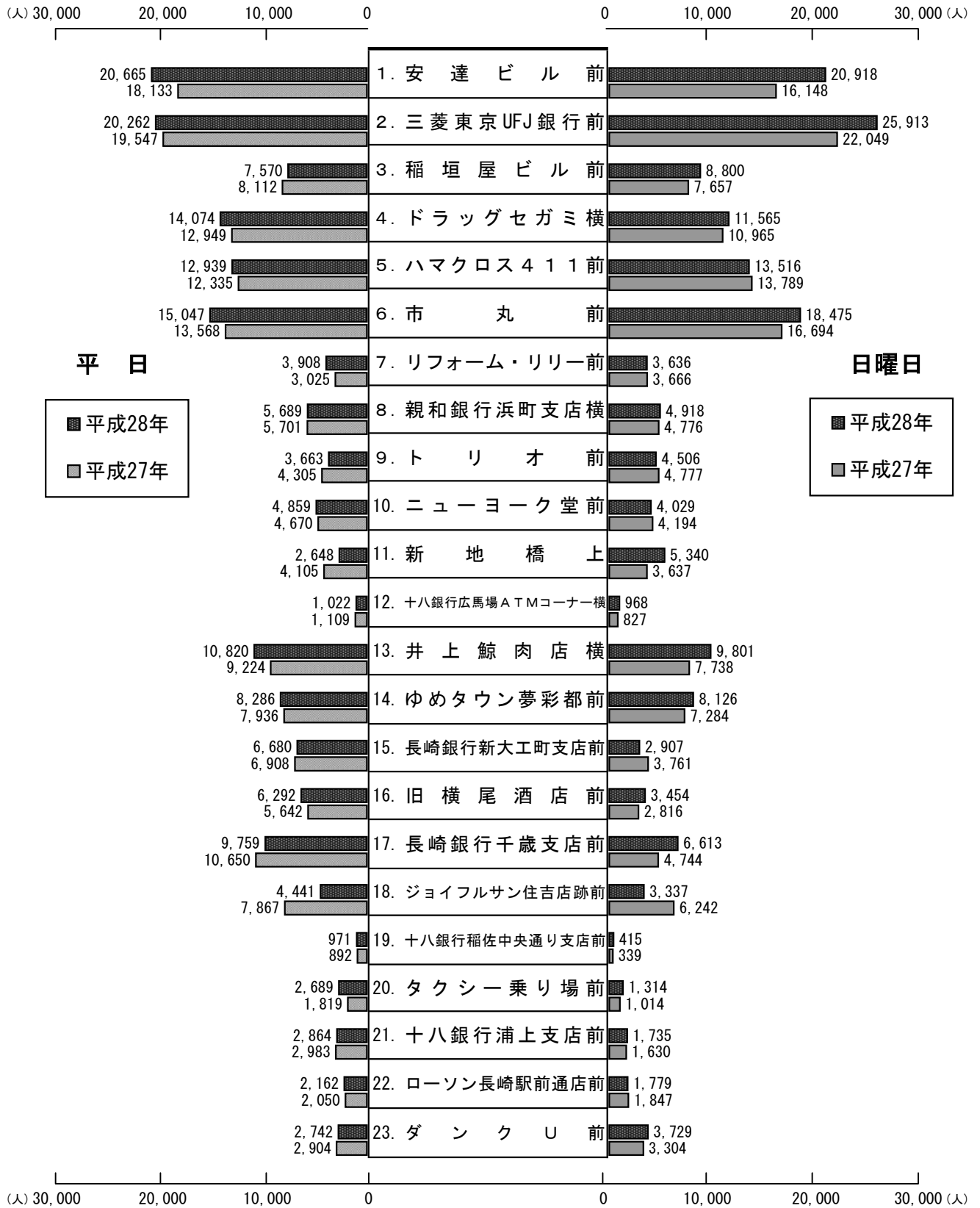
両日ともに大型国際クルーズ客船が入港したこともあり、浜町から新地中華街にかけて外国人観光客の通行が多く見られた。併せて、7月3日は参院選前の最後の日曜日ということもあり、浜の町アーケード内で選挙活動が行われたことも影響を与えたと思われる。また、中園銀座商店会においては、本年6月12日に閉店した『ジョイフルサン住吉店跡前』が平日・日曜日ともに大きく減少しており、地元商店街・住民等に与える影響が懸念される。

調査地点別通行量（表 2 - 1）

網掛けは前年より10%以上の変化があった地点

調査地点		平 日			日 曜 日		
		平成28年 通行量 (人) A	平成27年 通行量 (人) B	対前年比 A/B	平成28年 通行量 (人) A	平成27年 通行量 (人) B	対前年比 A/B
浜市商店街	1. 安達ビル前	20,665	18,133	114.0%	20,918	16,148	129.5%
	2. 三菱東京UFJ銀行前	20,262	19,547	103.7%	25,913	22,049	117.5%
	3. 稲垣屋ビル前	7,570	8,112	93.3%	8,800	7,657	114.9%
	4. ドラッグセガミ横	14,074	12,949	108.7%	11,565	10,965	105.5%
観光通り商店街	5. ハマクロス411前	12,939	12,335	104.9%	13,516	13,789	98.0%
	6. 市丸前	15,047	13,568	110.9%	18,475	16,694	110.7%
電車通り商店街	7. リフォーム・リリー前	3,908	3,025	129.2%	3,636	3,666	99.2%
鍛冶市商店街	8. 親和銀行浜町支店横	5,689	5,701	99.8%	4,918	4,776	103.0%
	9. トリオ前	3,663	4,305	85.1%	4,506	4,777	94.3%
中通り商店街	10. ニューヨーク堂前	4,859	4,670	104.0%	4,029	4,194	96.1%
新地中華街商店街	11. 新地橋上	2,648	4,105	64.5%	5,340	3,637	146.8%
広馬場商店街	12. 十八銀行広馬場ATMコーナー横	1,022	1,109	92.2%	968	827	117.0%
築町商店街	13. 井上鯨肉店横	10,820	9,224	117.3%	9,801	7,738	126.7%
大波止	14. ゆめタウン夢彩都前	8,286	7,936	104.4%	8,126	7,284	111.6%
新大工町商店街	15. 長崎銀行新大工町支店前	6,680	6,908	96.7%	2,907	3,761	77.3%
住吉商店会	16. 旧横尾酒店前	6,292	5,642	111.5%	3,454	2,816	122.7%
	17. 長崎銀行千歳支店前	9,759	10,650	91.6%	6,613	4,744	139.4%
中園銀座商店会	18. ジョイフルサン住吉店跡前	4,441	7,867	56.5%	3,337	6,242	53.5%
稲佐中央通り商店街	19. 十八銀行稲佐中央通り支店前	971	892	108.9%	415	339	122.4%
城栄商店街	20. タクシー乗り場前	2,689	1,819	147.8%	1,314	1,014	129.6%
平和町商店街	21. 十八銀行浦上支店前	2,864	2,983	96.0%	1,735	1,630	106.4%
長崎駅前商店街	22. ローソン長崎駅前通店前	2,162	2,050	105.5%	1,779	1,847	96.3%
滑石総合ショッピングセンター商店会	23. ダンクU前	2,742	2,904	94.4%	3,729	3,304	112.9%
合 計		170,052	166,434	102.2%	165,794	149,898	110.6%
天 候		曇り時々わか雨	晴れ時々曇り	—	晴れ時々わか雨	曇りのち雨	—

調査地点別通行量（表 2 - 2）



4. 通行量上位地点（表3）

通行量上位地点 10 傑

平 日					
順位	調査地点	平成 28 年 通行量(人)	平成 27 年 順位	平成 27 年 通行量(人)	対前年比 (%)
1	安達ビル前	20,665	2	18,133	114.0
2	三菱東京 UFJ 銀行前	20,262	1	19,547	103.7
3	市丸前	15,047	3	13,568	110.9
4	ドラッグセガミ横	14,074	4	12,949	108.7
5	ハマクロス 4 1 1 前	12,939	5	12,335	104.9
6	井上鯨肉店横	10,820	7	9,224	117.3
7	長崎銀行千歳支店前	9,759	6	10,650	91.6
8	ゆめタウン夢彩都前	8,286	9	7,936	104.4
9	稲垣屋ビル前	7,570	8	8,112	93.3
10	ココウオーク前	7,276	—	—	—

日 曜 日					
順位	調査地点	平成 28 年 通行量(人)	平成 27 年 順位	平成 27 年 通行量(人)	対前年比 (%)
1	三菱東京 UFJ 銀行前	25,913	1	22,049	117.5
2	安達ビル前	20,918	3	16,148	129.5
3	市丸前	18,475	2	16,694	110.7
4	ハマクロス 4 1 1 前	13,516	4	13,789	98.0
5	ドラッグセガミ横	11,565	5	10,965	105.5
6	ココウオーク前	11,044	—	—	—
7	井上鯨肉店横	9,801	6	7,738	126.7
8	稲垣屋ビル前	8,800	7	7,657	114.9
9	ゆめタウン夢彩都前	8,126	8	7,284	111.6
10	長崎銀行千歳支店前	6,613	9	4,744	139.4

5. 時間帯別ウエイト (表4)

平日・・・7/1

日曜日・・・7/3

網掛けはピーク時

調査地点	時間帯 調査日	10:00	11:00	12:00	13:00	14:00	15:00	16:00	17:00	通行量 (人)
		11:00	12:00	13:00	14:00	15:00	16:00	17:00	18:00	
1. 安達ビル前	平日	10.3%	13.0%	14.4%	13.1%	11.6%	11.7%	12.0%	14.0%	20,665
	日曜日	8.8%	10.2%	11.7%	13.4%	18.4%	14.6%	12.1%	10.9%	20,918
2. 三菱東京UFJ銀行前	平日	12.3%	13.7%	14.9%	14.3%	12.1%	10.6%	10.9%	11.3%	20,262
	日曜日	8.1%	10.6%	12.2%	15.2%	16.4%	15.5%	12.3%	9.7%	25,913
3. 稲垣屋ビル前	平日	12.4%	13.9%	15.5%	13.1%	12.0%	11.3%	10.6%	11.4%	7,570
	日曜日	8.5%	11.1%	14.9%	15.7%	14.9%	14.5%	9.8%	10.6%	8,800
4. ドラッグセガミ横	平日	12.7%	12.9%	13.7%	13.8%	11.7%	11.6%	11.5%	12.0%	14,074
	日曜日	8.4%	10.7%	12.8%	14.2%	16.3%	14.2%	12.1%	11.3%	11,565
5. ハマクロス411前	平日	10.3%	12.6%	14.4%	13.1%	12.0%	12.0%	11.8%	13.7%	12,939
	日曜日	7.9%	9.8%	15.5%	14.4%	13.5%	15.1%	11.7%	12.1%	13,516
6. 市丸前	平日	11.4%	12.4%	14.1%	14.1%	11.3%	11.4%	10.5%	14.8%	15,047
	日曜日	7.9%	11.5%	14.1%	14.7%	14.7%	16.0%	11.1%	10.0%	18,475
7. リフォーム・リリー前	平日	11.4%	13.0%	13.5%	12.8%	12.4%	10.9%	12.4%	13.6%	3,908
	日曜日	7.8%	9.7%	10.4%	14.7%	18.9%	14.9%	12.3%	11.3%	3,636
8. 親和銀行浜町支店横	平日	12.9%	13.0%	14.6%	11.8%	13.3%	10.2%	11.0%	13.1%	5,689
	日曜日	9.7%	10.7%	13.2%	18.8%	11.0%	12.0%	11.8%	12.7%	4,918
9. トリオ前	平日	9.6%	13.3%	13.9%	13.1%	13.4%	10.4%	12.6%	13.7%	3,663
	日曜日	8.3%	10.5%	16.0%	18.0%	14.0%	9.7%	11.1%	12.3%	4,506
10. ニューヨーク堂前	平日	10.0%	12.1%	11.8%	12.5%	9.2%	14.9%	17.4%	12.1%	4,859
	日曜日	9.8%	13.1%	12.4%	15.9%	11.7%	12.7%	12.2%	12.1%	4,029
11. 新地橋上	平日	9.3%	16.9%	16.0%	13.4%	16.4%	7.3%	12.6%	8.3%	2,648
	日曜日	7.7%	12.7%	15.6%	21.6%	16.0%	12.5%	6.0%	7.8%	5,340
12. 十八銀行広馬場ATMコーナー横	平日	13.4%	13.3%	15.9%	8.6%	11.0%	9.6%	12.2%	15.9%	1,022
	日曜日	10.2%	12.0%	13.3%	29.2%	8.7%	7.6%	7.7%	11.2%	968
13. 井上鯨肉店横	平日	10.6%	12.9%	15.1%	12.2%	11.6%	11.6%	11.5%	14.6%	10,820
	日曜日	9.3%	12.1%	12.4%	13.1%	15.2%	13.5%	12.6%	11.8%	9,801
14. ゆめタウン夢彩都前	平日	9.3%	11.9%	18.4%	12.1%	11.2%	11.6%	11.7%	13.8%	8,286
	日曜日	9.0%	11.6%	12.1%	14.3%	12.3%	15.1%	14.2%	11.3%	8,126
15. 長崎銀行新大工町支店前	平日	18.2%	17.8%	14.6%	10.0%	10.0%	9.6%	8.8%	11.0%	6,680
	日曜日	13.0%	14.9%	13.1%	12.9%	12.0%	9.8%	11.4%	12.9%	2,907
16. 旧横尾酒店前	平日	16.1%	18.2%	13.8%	11.2%	10.6%	10.3%	10.1%	9.8%	6,292
	日曜日	11.6%	11.8%	13.4%	12.0%	10.7%	11.6%	12.3%	16.5%	3,454
17. 長崎銀行千歳支店前	平日	13.4%	17.2%	14.1%	11.1%	11.0%	10.4%	11.3%	11.6%	9,759
	日曜日	10.9%	13.4%	13.5%	11.4%	10.2%	11.8%	14.0%	14.8%	6,613
18. ジョイフルサン住吉店跡前	平日	16.7%	13.9%	13.2%	12.8%	11.1%	11.6%	11.8%	8.9%	4,441
	日曜日	11.3%	12.3%	12.3%	13.1%	12.6%	10.9%	13.6%	13.8%	3,337
19. 十八銀行稲佐中央通り支店前	平日	15.0%	11.9%	12.2%	11.4%	10.9%	12.3%	13.6%	12.7%	971
	日曜日	14.5%	16.1%	25.5%	10.1%	10.6%	6.5%	7.5%	9.2%	415
20. タクシー乗り場前	平日	15.4%	16.5%	11.8%	9.9%	10.6%	9.8%	13.2%	12.8%	2,689
	日曜日	14.5%	15.3%	11.4%	9.8%	10.3%	9.4%	12.4%	16.9%	1,314
21. 十八銀行浦上支店前	平日	13.8%	13.6%	13.5%	9.6%	11.0%	11.2%	13.1%	14.1%	2,864
	日曜日	15.8%	13.2%	12.6%	12.3%	8.4%	10.1%	13.5%	14.1%	1,735
22. ローソン長崎駅前通店前	平日	11.4%	11.4%	18.4%	10.7%	8.1%	11.4%	12.1%	16.4%	2,162
	日曜日	10.9%	15.6%	11.7%	11.9%	12.0%	11.8%	11.5%	14.6%	1,779
23. ダンクU前	平日	14.7%	15.4%	15.4%	10.5%	9.6%	11.3%	12.0%	11.3%	2,742
	日曜日	14.1%	12.6%	9.7%	10.8%	11.3%	16.0%	14.9%	10.7%	3,729
24. セブンイレブン銅座町店前	平日	11.0%	12.6%	15.8%	11.5%	10.8%	8.4%	13.6%	16.4%	2,762
	日曜日	8.6%	11.3%	13.2%	16.1%	13.6%	12.1%	11.9%	13.1%	3,019
25. 月香園前	平日	10.2%	12.7%	23.3%	10.2%	9.7%	9.6%	7.5%	16.8%	1,193
	日曜日	6.9%	11.3%	20.4%	16.4%	11.9%	8.9%	10.0%	14.2%	671
26. ココウオーク前	平日	9.0%	10.3%	16.0%	12.7%	11.0%	11.1%	13.4%	16.5%	7,276
	日曜日	9.7%	10.5%	13.3%	14.0%	14.0%	10.5%	12.7%	15.3%	11,044

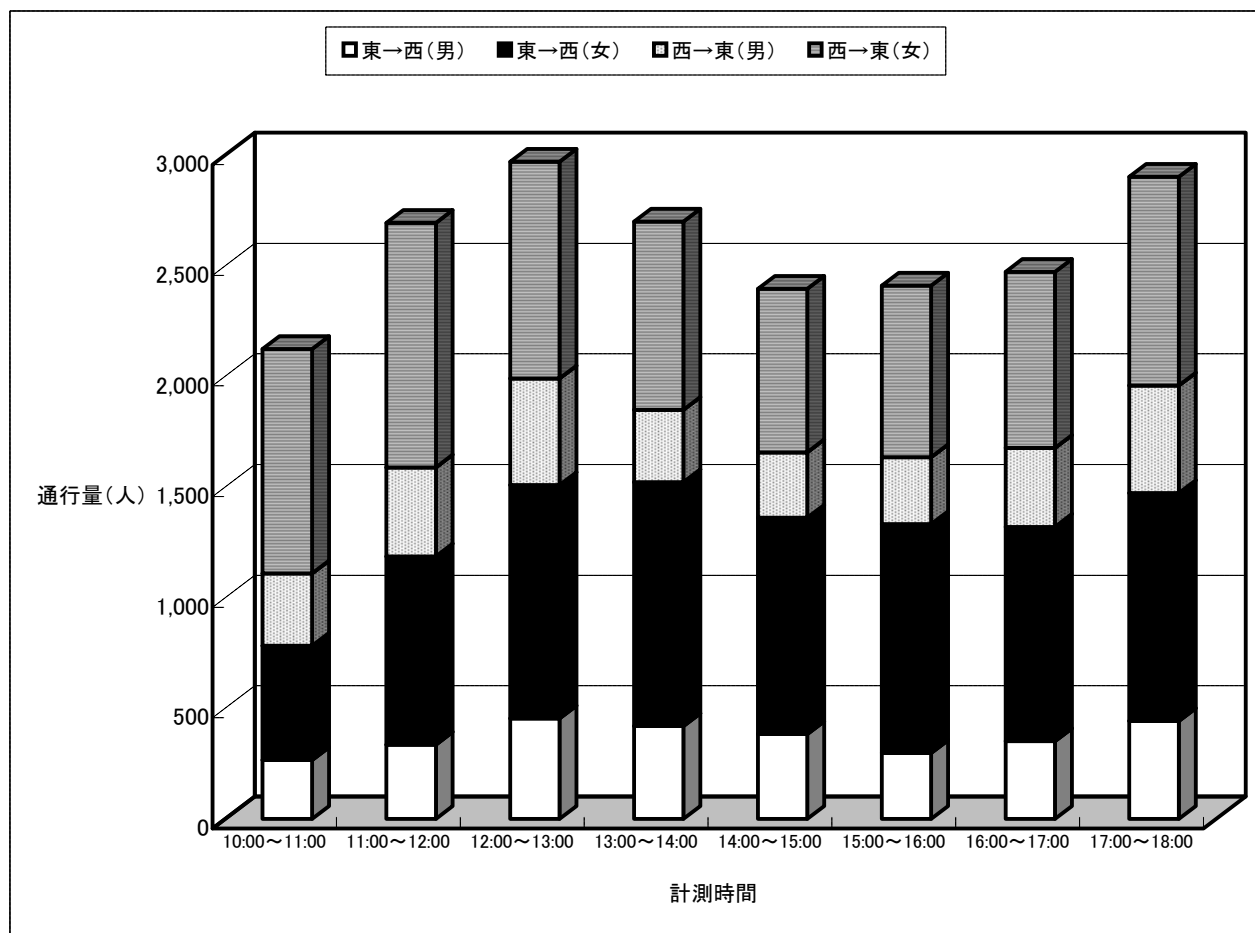
2. 調査地点別データ

1. 方向別・男女別集計表及びグラフ

1. 方向別・男女別集計表及びグラフ

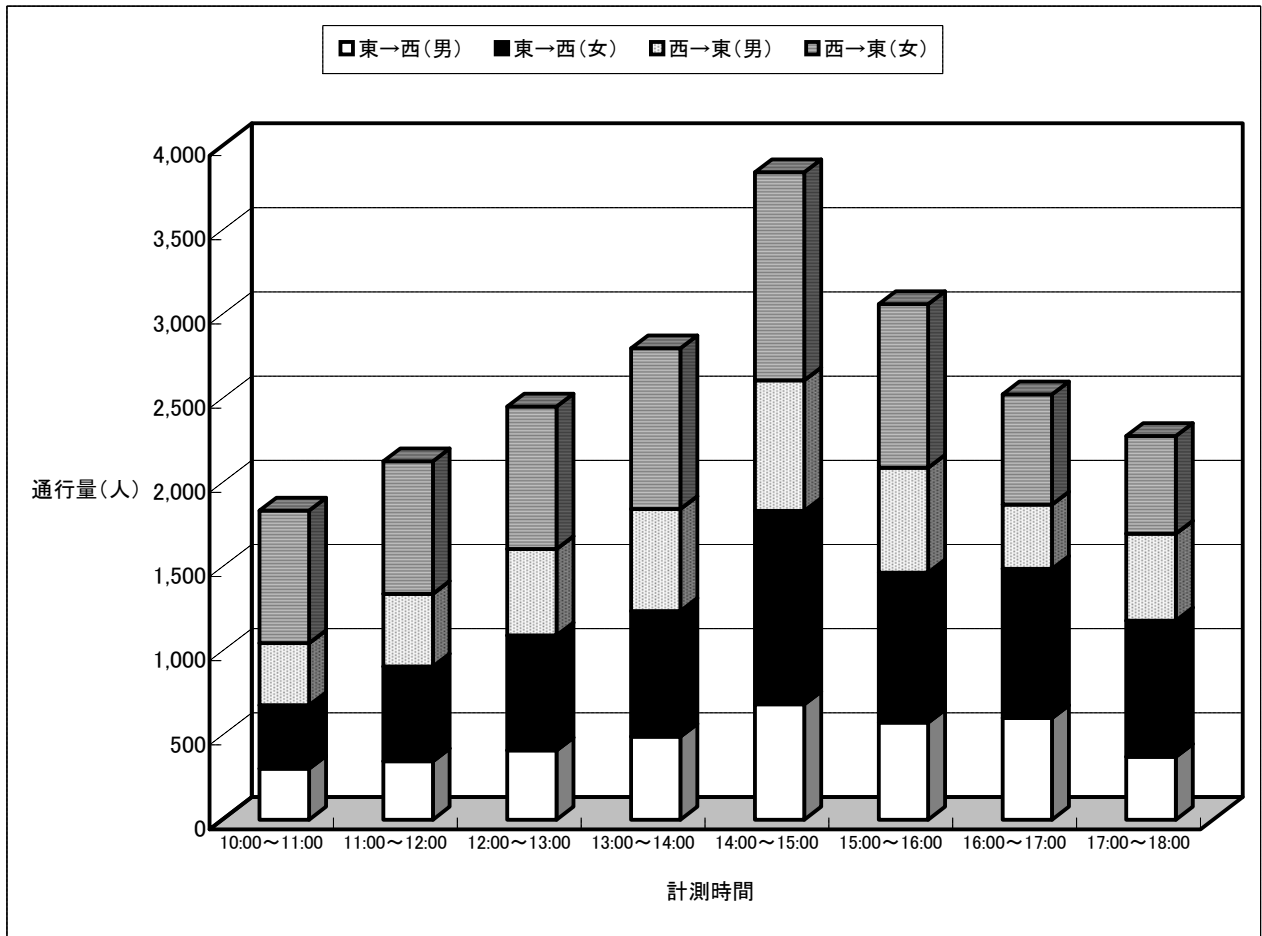
1. 安達ビル前（平日）

	調査日	7月1日(金)						合計
	方向	東 → 西			西 → 東			
	性別	男	女	計	男	女	計	
計測時間	10:00～11:00	266	516	782	328	1,014	1,342	2,124
	11:00～12:00	336	850	1,186	402	1,105	1,507	2,693
	12:00～13:00	454	1,055	1,509	481	979	1,460	2,969
	13:00～14:00	420	1,102	1,522	326	851	1,177	2,699
	14:00～15:00	384	977	1,361	296	739	1,035	2,396
	15:00～16:00	298	1,034	1,332	303	775	1,078	2,410
	16:00～17:00	352	968	1,320	356	796	1,152	2,472
	17:00～18:00	443	1,030	1,473	485	944	1,429	2,902
合計		2,953	7,532	10,485	2,977	7,203	10,180	20,665



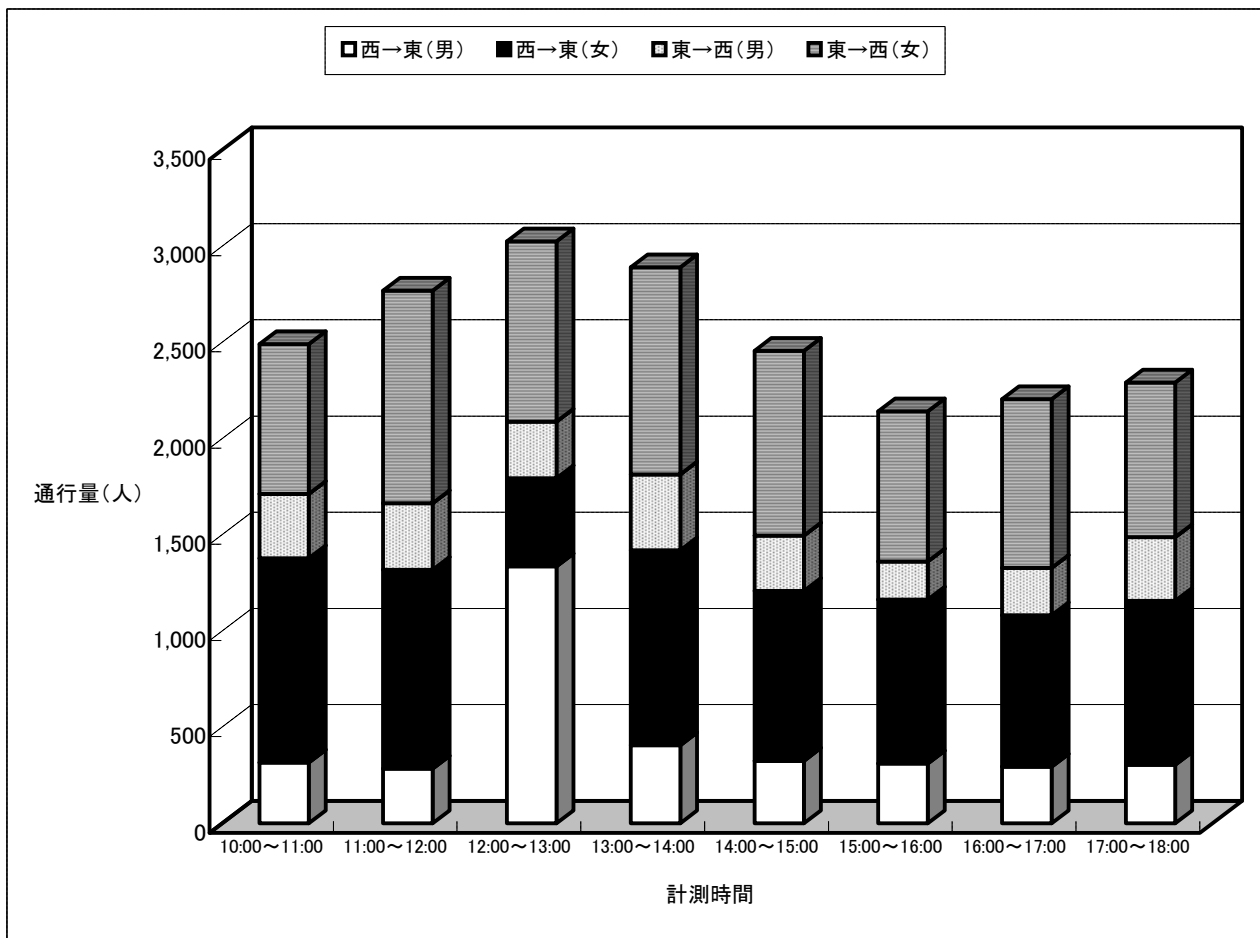
1. 安達ビル前（日曜日）

	調査日	7月3日(日)						合計
	方向	東 → 西			西 → 東			
	性別	男	女	計	男	女	計	
計測時間	10:00～11:00	304	376	680	368	786	1,154	1,834
	11:00～12:00	347	562	909	431	787	1,218	2,127
	12:00～13:00	411	683	1,094	513	846	1,359	2,453
	13:00～14:00	493	746	1,239	606	953	1,559	2,798
	14:00～15:00	685	1,147	1,832	776	1,236	2,012	3,844
	15:00～16:00	577	890	1,467	623	970	1,593	3,060
	16:00～17:00	604	885	1,489	382	653	1,035	2,524
	17:00～18:00	374	808	1,182	515	581	1,096	2,278
合計	3,795	6,097	9,892	4,214	6,812	11,026	20,918	



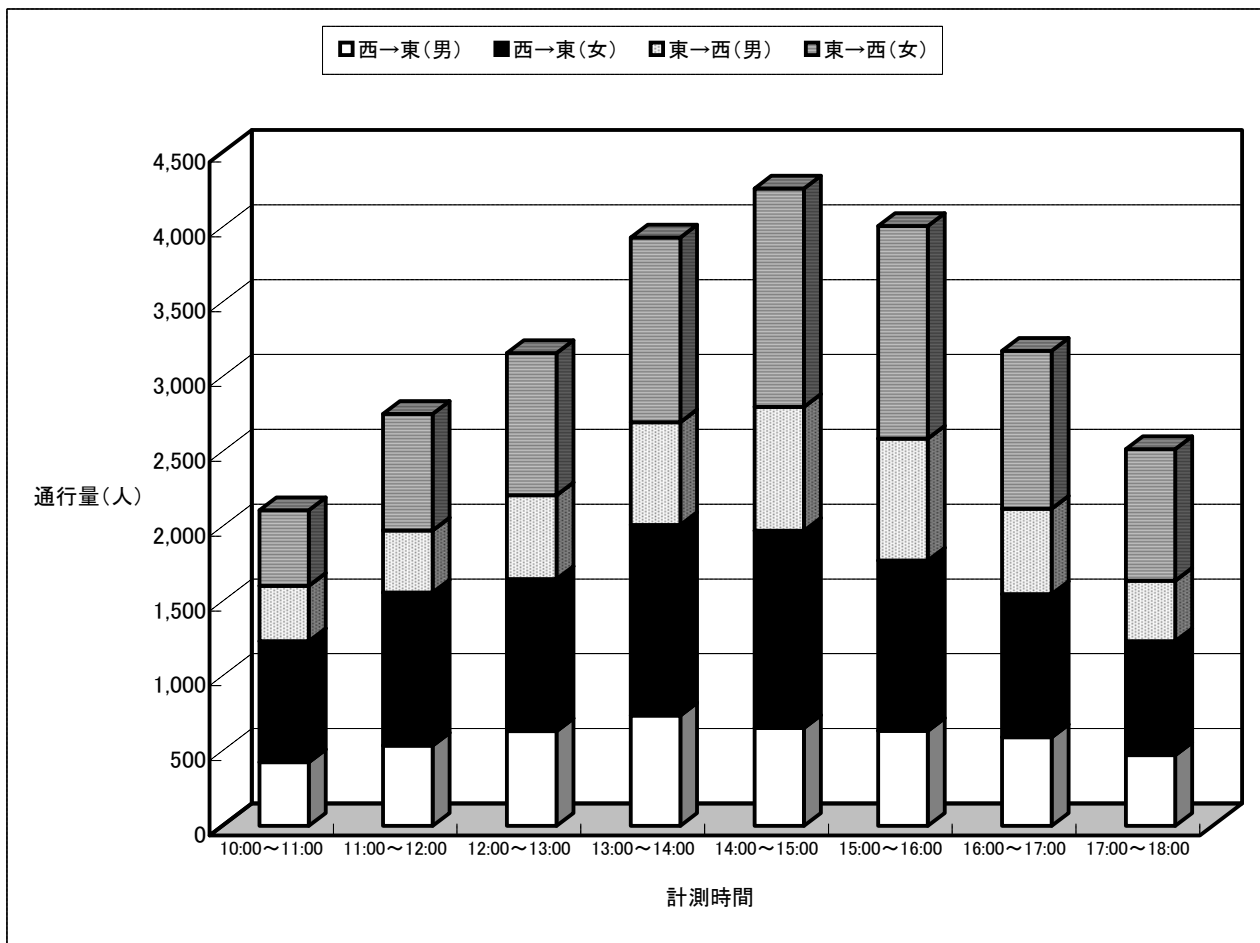
2. 三菱東京UFJ銀行前（平日）

	調査日	7月1日(金)						合計
	方向	西 → 東			東 → 西			
	性別	男	女	計	男	女	計	
計測時間	10:00～11:00	316	1,061	1,377	334	779	1,113	2,490
	11:00～12:00	284	1,033	1,317	347	1,104	1,451	2,768
	12:00～13:00	1,336	458	1,794	294	936	1,230	3,024
	13:00～14:00	406	1,013	1,419	394	1,077	1,471	2,890
	14:00～15:00	325	883	1,208	287	960	1,247	2,455
	15:00～16:00	311	852	1,163	198	780	978	2,141
	16:00～17:00	294	787	1,081	247	876	1,123	2,204
	17:00～18:00	305	851	1,156	331	803	1,134	2,290
合計	3,577	6,938	10,515	2,432	7,315	9,747	20,262	



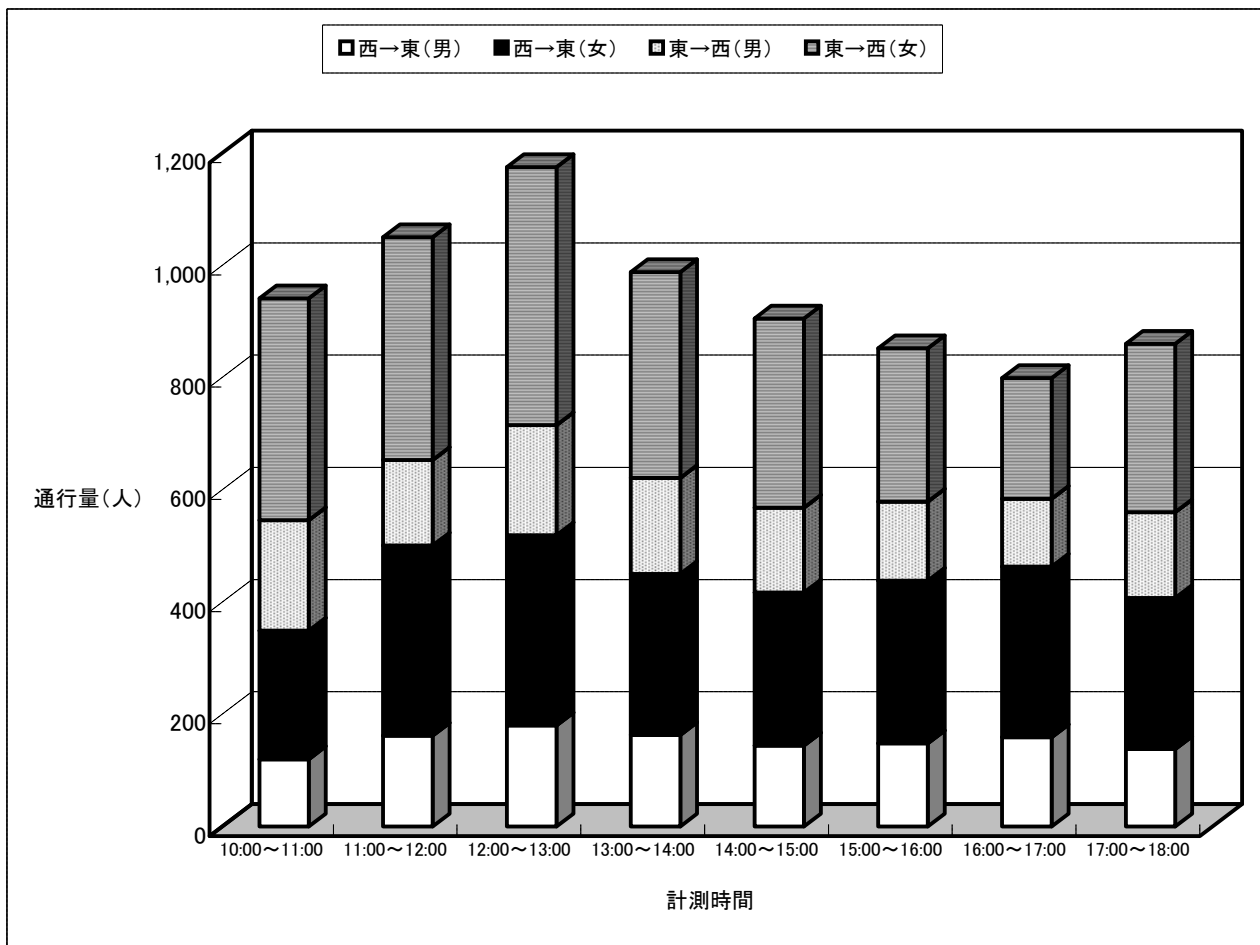
2. 三菱東京UFJ銀行前（日曜日）

	調査日	7月3日(日)						合計
	方向	西 → 東			東 → 西			
	性別	男	女	計	男	女	計	
計測時間	10:00～11:00	425	808	1,233	370	506	876	2,109
	11:00～12:00	536	1,023	1,559	416	778	1,194	2,753
	12:00～13:00	632	1,017	1,649	561	949	1,510	3,159
	13:00～14:00	738	1,273	2,011	687	1,234	1,921	3,932
	14:00～15:00	655	1,317	1,972	828	1,459	2,287	4,259
	15:00～16:00	634	1,139	1,773	815	1,421	2,236	4,009
	16:00～17:00	593	956	1,549	571	1,055	1,626	3,175
	17:00～18:00	472	763	1,235	403	879	1,282	2,517
合計	4,685	8,296	12,981	4,651	8,281	12,932	25,913	



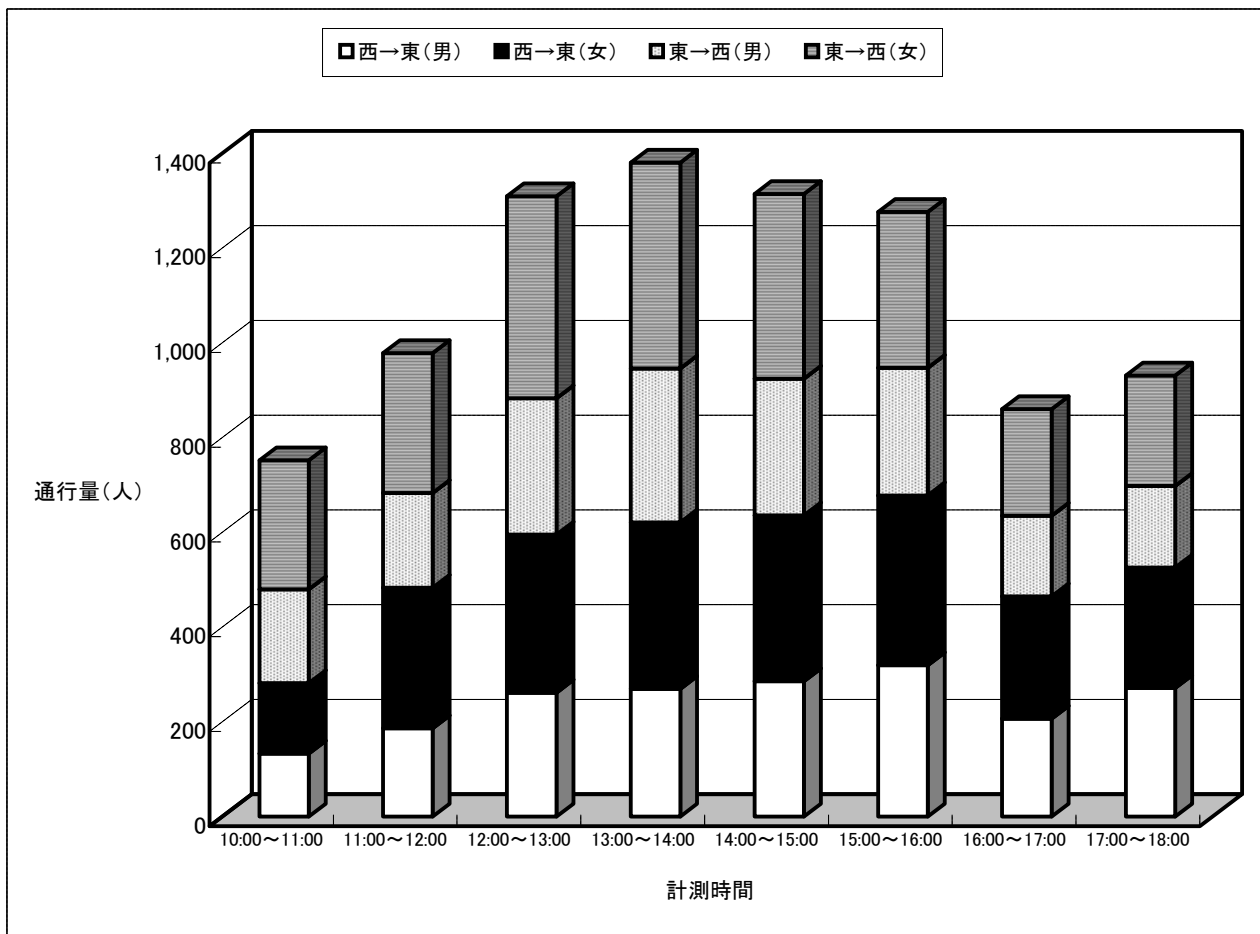
3. 稲垣屋ビル前（平日）

	調査日	7月1日(金)						合 計
	方 向	西 → 東			東 → 西			
	性 別	男	女	計	男	女	計	
計 測 時 間	10:00～11:00	120	229	349	197	395	592	941
	11:00～12:00	162	339	501	152	397	549	1,050
	12:00～13:00	180	339	519	196	460	656	1,175
	13:00～14:00	163	287	450	171	367	538	988
	14:00～15:00	144	273	417	151	337	488	905
	15:00～16:00	148	290	438	141	273	414	852
	16:00～17:00	159	304	463	121	215	336	799
	17:00～18:00	138	269	407	153	300	453	860
合 計		1,214	2,330	3,544	1,282	2,744	4,026	7,570



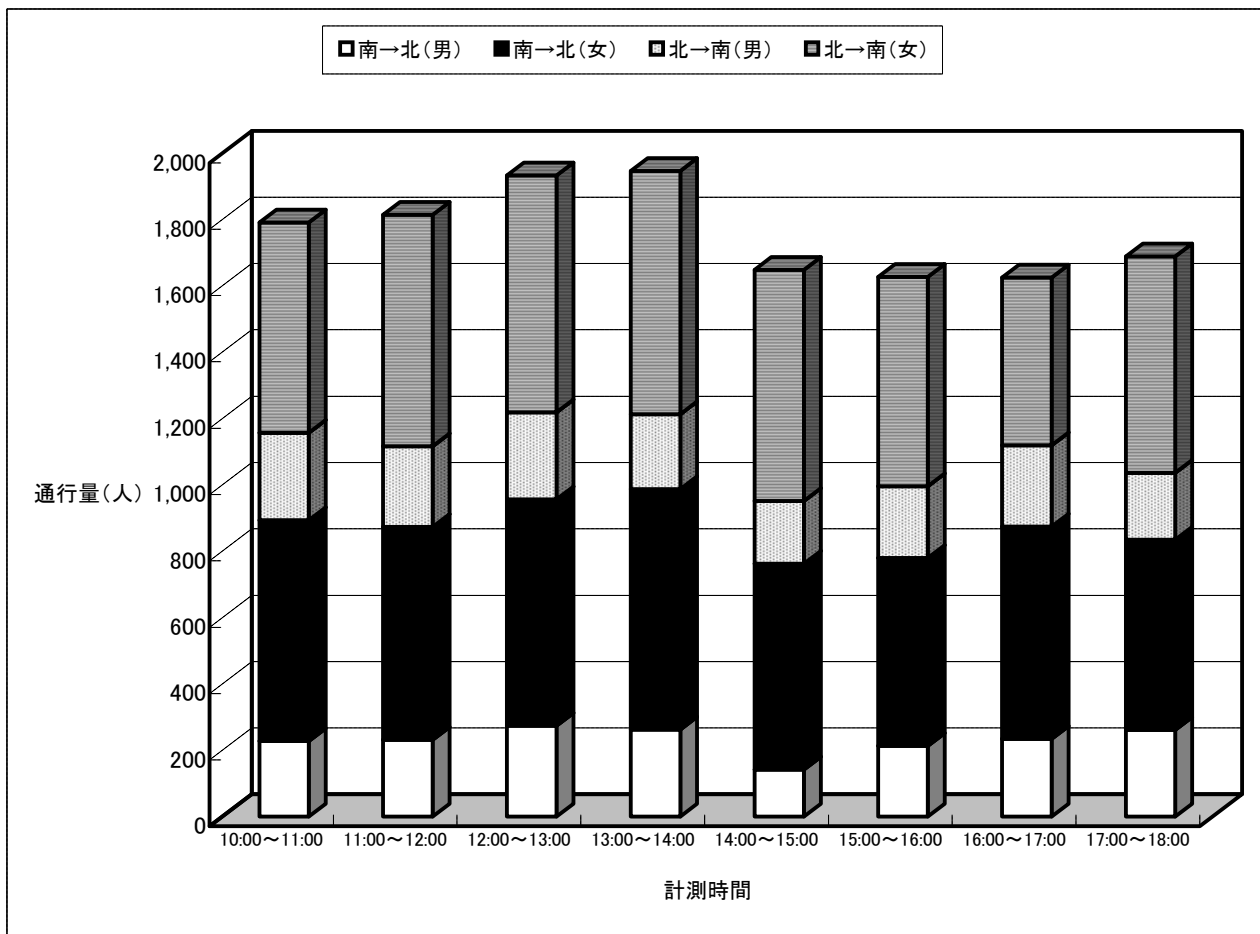
3. 稲垣屋ビル前（日曜日）

	調査日	7月3日(日)						合 計
	方 向	西 → 東			東 → 西			
	性 別	男	女	計	男	女	計	
計 測 時 間	10:00～11:00	133	149	282	198	272	470	752
	11:00～12:00	187	296	483	200	295	495	978
	12:00～13:00	262	333	595	288	426	714	1,309
	13:00～14:00	270	351	621	325	434	759	1,380
	14:00～15:00	286	350	636	288	390	678	1,314
	15:00～16:00	320	358	678	269	329	598	1,276
	16:00～17:00	207	258	465	170	225	395	860
	17:00～18:00	272	254	526	172	233	405	931
合 計	1,937	2,349	4,286	1,910	2,604	4,514	8,800	



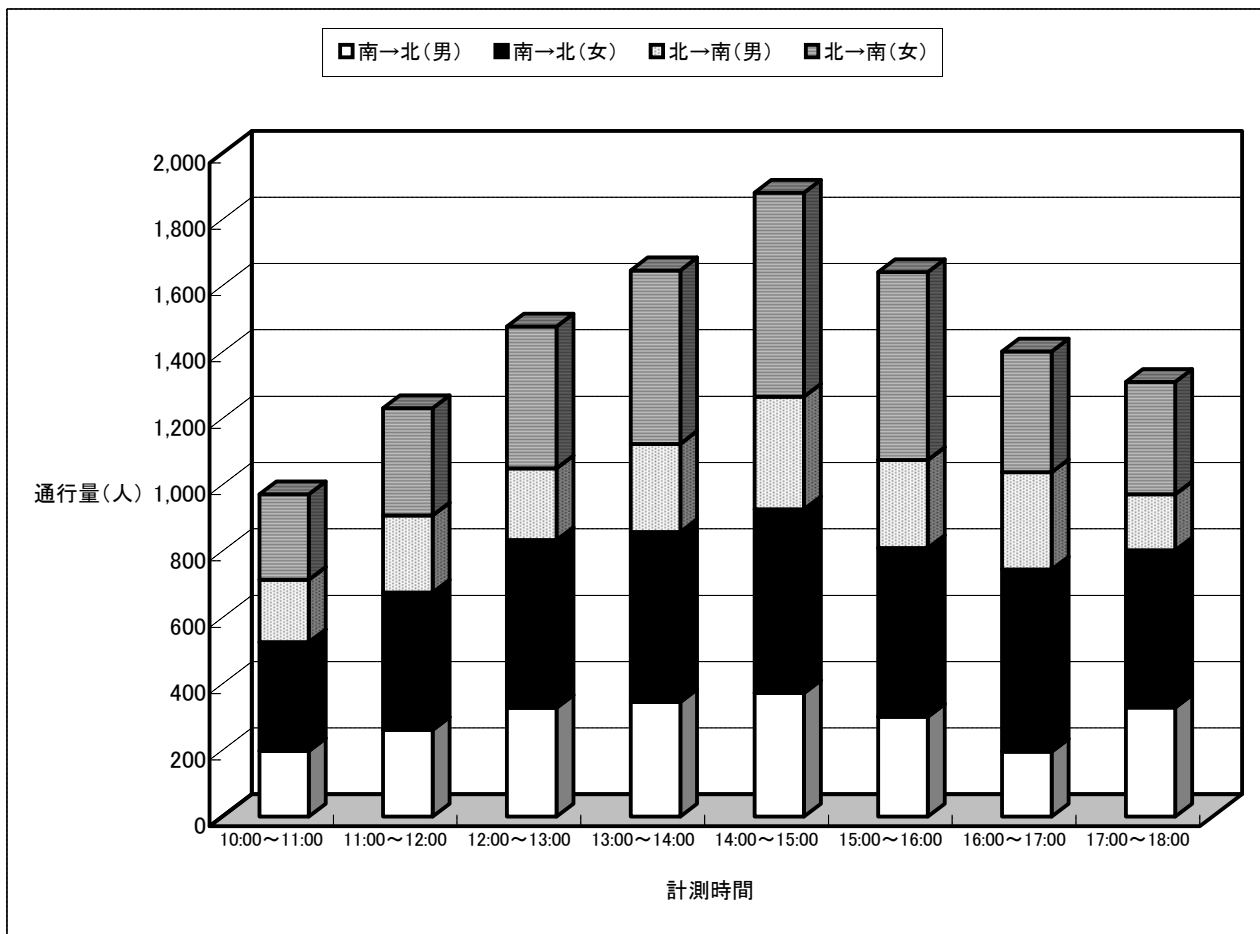
4. ドラッグセガミ横（平日）

	調査日	7月1日(金)						合計
	方向	南 → 北			北 → 南			
	性別	男	女	計	男	女	計	
計測時間	10:00～11:00	228	666	894	263	634	897	1,791
	11:00～12:00	232	642	874	243	697	940	1,814
	12:00～13:00	274	683	957	262	714	976	1,933
	13:00～14:00	263	724	987	226	734	960	1,947
	14:00～15:00	142	621	763	189	696	885	1,648
	15:00～16:00	214	566	780	216	631	847	1,627
	16:00～17:00	235	640	875	245	505	750	1,625
	17:00～18:00	262	573	835	202	652	854	1,689
合計	1,850	5,115	6,965	1,846	5,263	7,109	14,074	



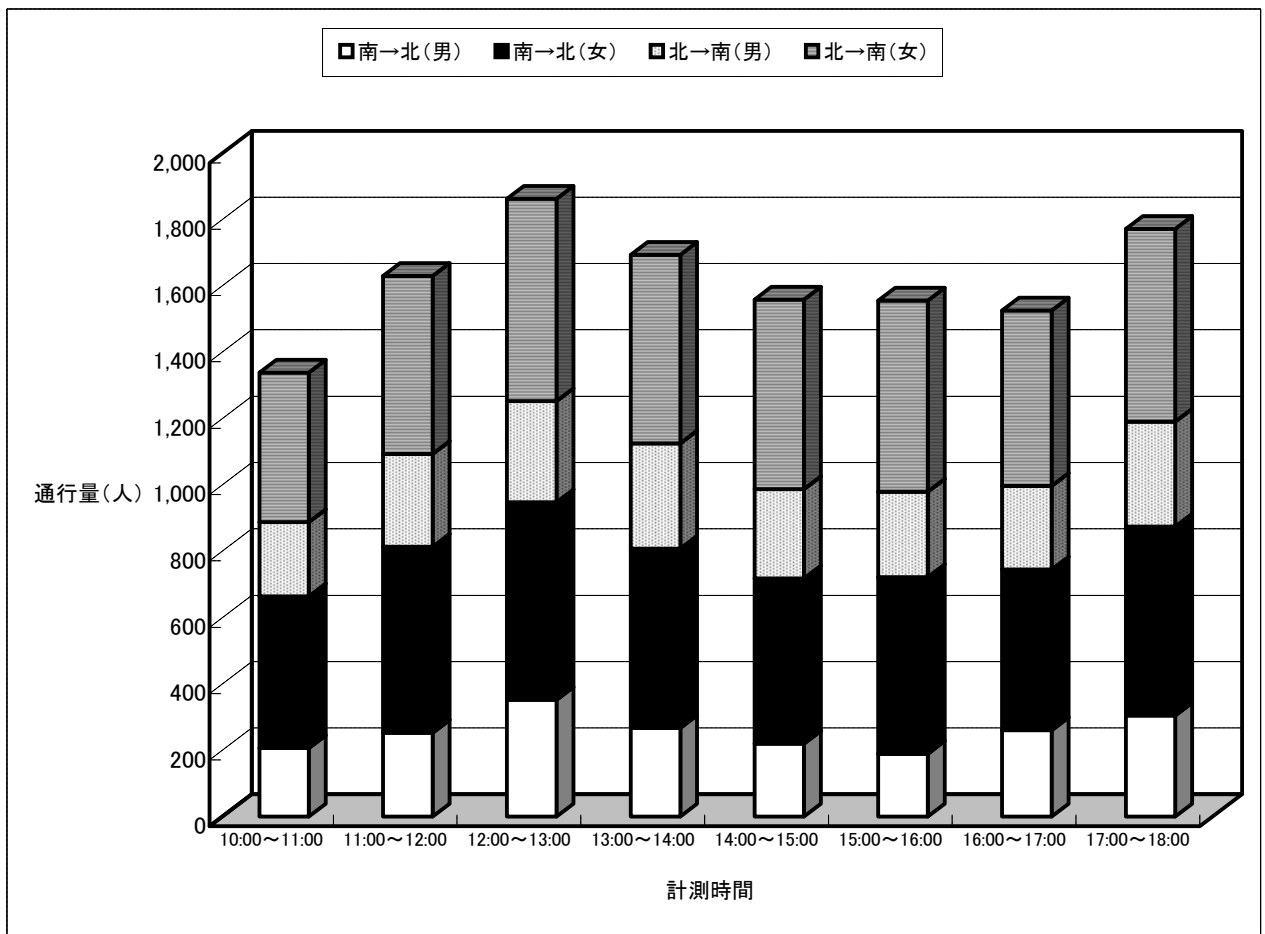
4. ドラッグセガミ横（日曜日）

	調査日	7月3日(日)						合計
	方向	南 → 北			北 → 南			
	性別	男	女	計	男	女	計	
計測時間	10:00～11:00	198	328	526	188	258	446	972
	11:00～12:00	262	414	676	232	324	556	1,232
	12:00～13:00	328	506	834	216	428	644	1,478
	13:00～14:00	346	512	858	266	523	789	1,647
	14:00～15:00	373	554	927	339	615	954	1,881
	15:00～16:00	301	509	810	265	567	832	1,642
	16:00～17:00	196	549	745	294	363	657	1,402
	17:00～18:00	329	474	803	169	339	508	1,311
合計	2,333	3,846	6,179	1,969	3,417	5,386	11,565	



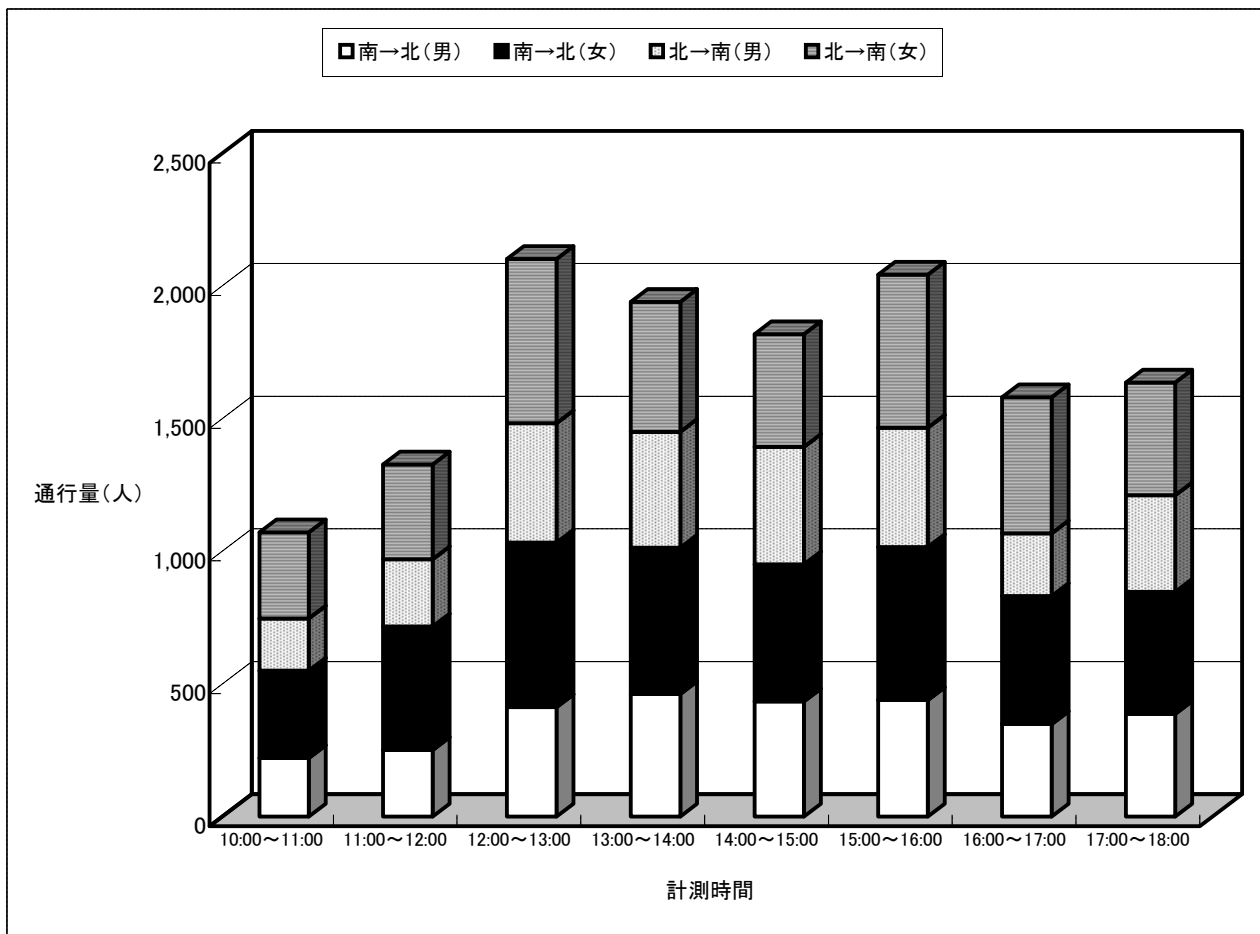
5. ハマクロス411前 (平日)

	調査日	7月1日(金)						合計
	方向	南 → 北			北 → 南			
	性別	男	女	計	男	女	計	
計測時間	10:00~11:00	207	457	664	224	451	675	1,339
	11:00~12:00	253	561	814	280	536	816	1,630
	12:00~13:00	353	595	948	305	610	915	1,863
	13:00~14:00	268	540	808	317	569	886	1,694
	14:00~15:00	220	498	718	269	572	841	1,559
	15:00~16:00	190	532	722	258	576	834	1,556
	16:00~17:00	261	484	745	252	529	781	1,526
	17:00~18:00	305	570	875	316	581	897	1,772
合計	2,057	4,237	6,294	2,221	4,424	6,645	12,939	



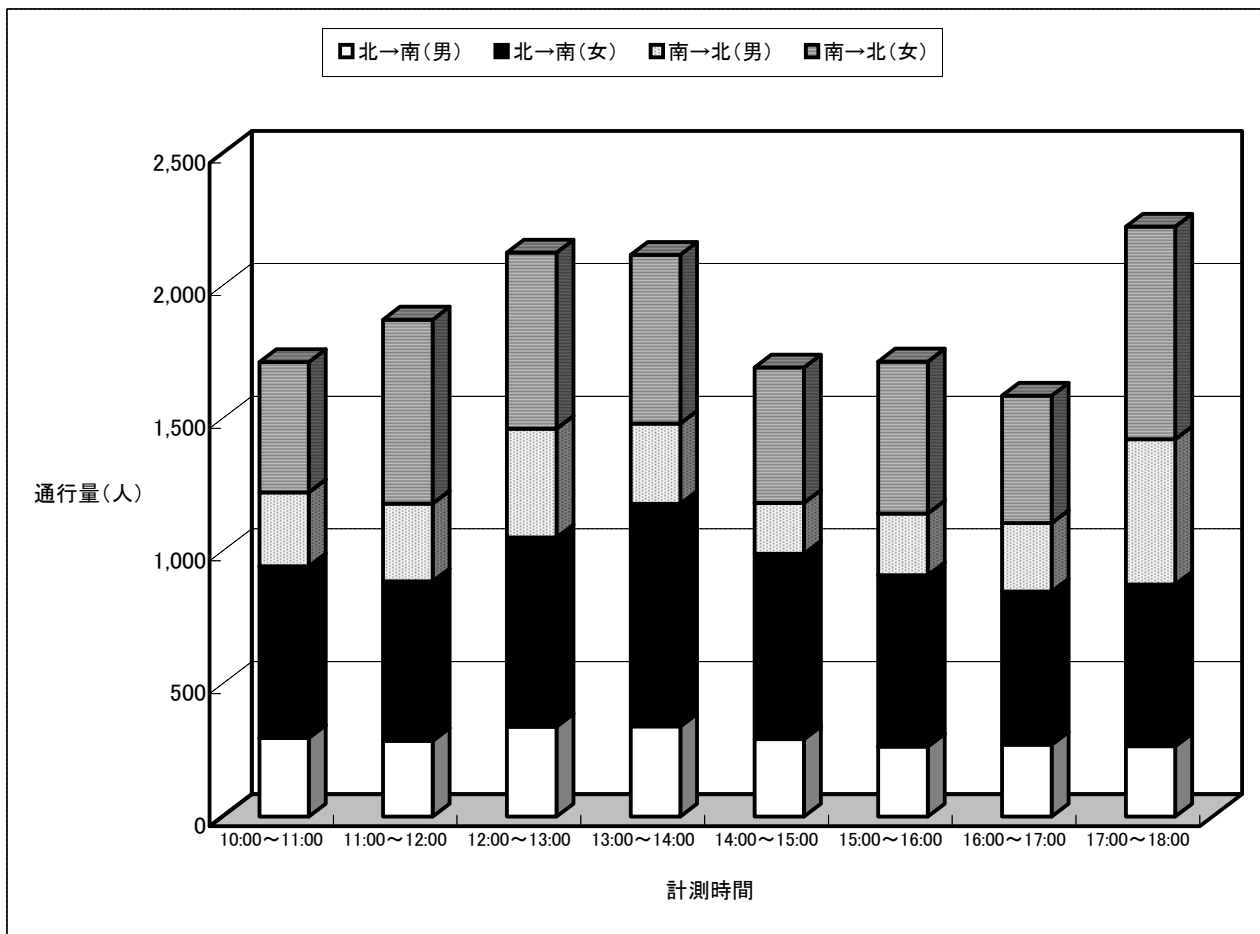
5. ハマクロス411前（日曜日）

	調査日	7月3日(日)						合計
	方向	南 → 北			北 → 南			
	性別	男	女	計	男	女	計	
計測時間	10:00～11:00	221	330	551	196	324	520	1,071
	11:00～12:00	251	466	717	253	357	610	1,327
	12:00～13:00	413	620	1,033	450	618	1,068	2,101
	13:00～14:00	462	552	1,014	436	490	926	1,940
	14:00～15:00	435	516	951	442	425	867	1,818
	15:00～16:00	440	576	1,016	450	576	1,026	2,042
	16:00～17:00	349	482	831	237	513	750	1,581
	17:00～18:00	388	459	847	365	424	789	1,636
合計	2,959	4,001	6,960	2,829	3,727	6,556	13,516	



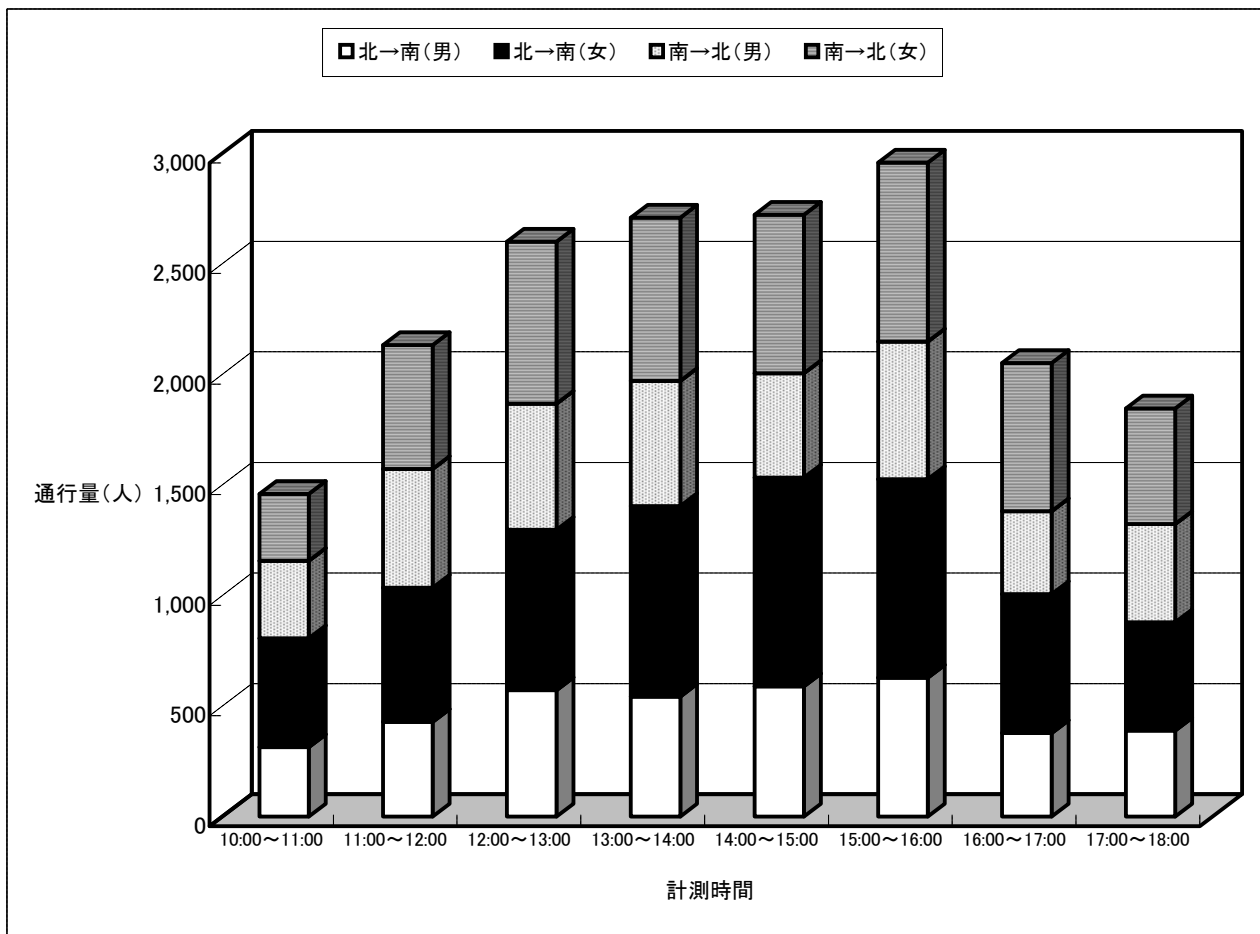
6. 市丸前（平日）

	調査日	7月1日(金)						合計
	方向	北 → 南			南 → 北			
	性別	男	女	計	男	女	計	
計測時間	10:00～11:00	297	647	944	278	491	769	1,713
	11:00～12:00	286	601	887	293	693	986	1,873
	12:00～13:00	340	712	1,052	410	664	1,074	2,126
	13:00～14:00	341	838	1,179	303	635	938	2,117
	14:00～15:00	292	699	991	192	510	702	1,693
	15:00～16:00	265	645	910	233	572	805	1,715
	16:00～17:00	272	576	848	259	480	739	1,587
	17:00～18:00	266	609	875	547	801	1,348	2,223
合計	2,359	5,327	7,686	2,515	4,846	7,361	15,047	



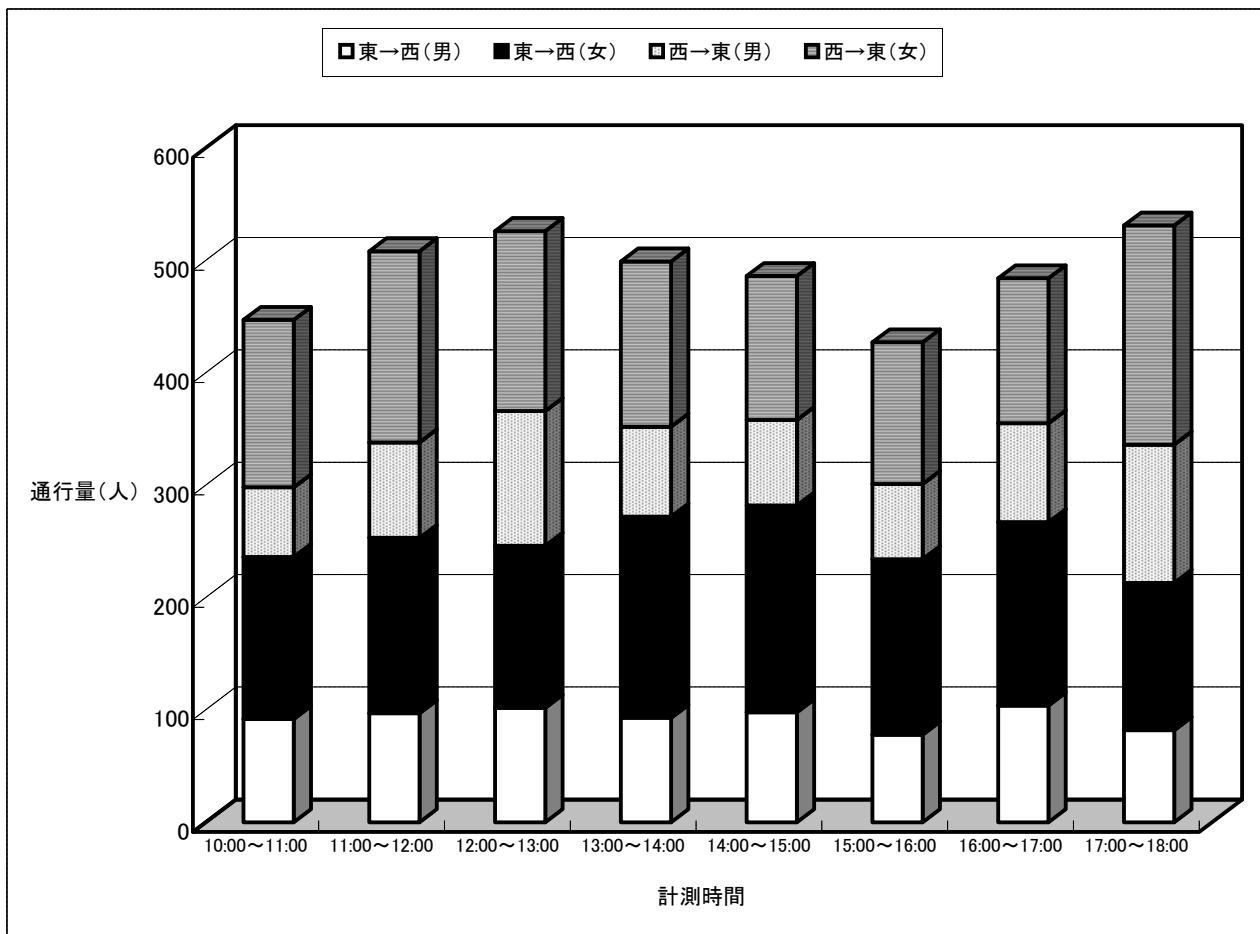
6. 市丸前（日曜日）

	調査日	7月3日(日)						合計
	方向	北 → 南			南 → 北			
	性別	男	女	計	男	女	計	
計測時間	10:00～11:00	315	492	807	350	302	652	1,459
	11:00～12:00	429	607	1,036	536	560	1,096	2,132
	12:00～13:00	572	726	1,298	570	732	1,302	2,600
	13:00～14:00	544	861	1,405	565	738	1,303	2,708
	14:00～15:00	589	944	1,533	472	716	1,188	2,721
	15:00～16:00	629	897	1,526	622	809	1,431	2,957
	16:00～17:00	378	628	1,006	376	670	1,046	2,052
	17:00～18:00	390	489	879	445	522	967	1,846
合計	3,846	5,644	9,490	3,936	5,049	8,985	18,475	



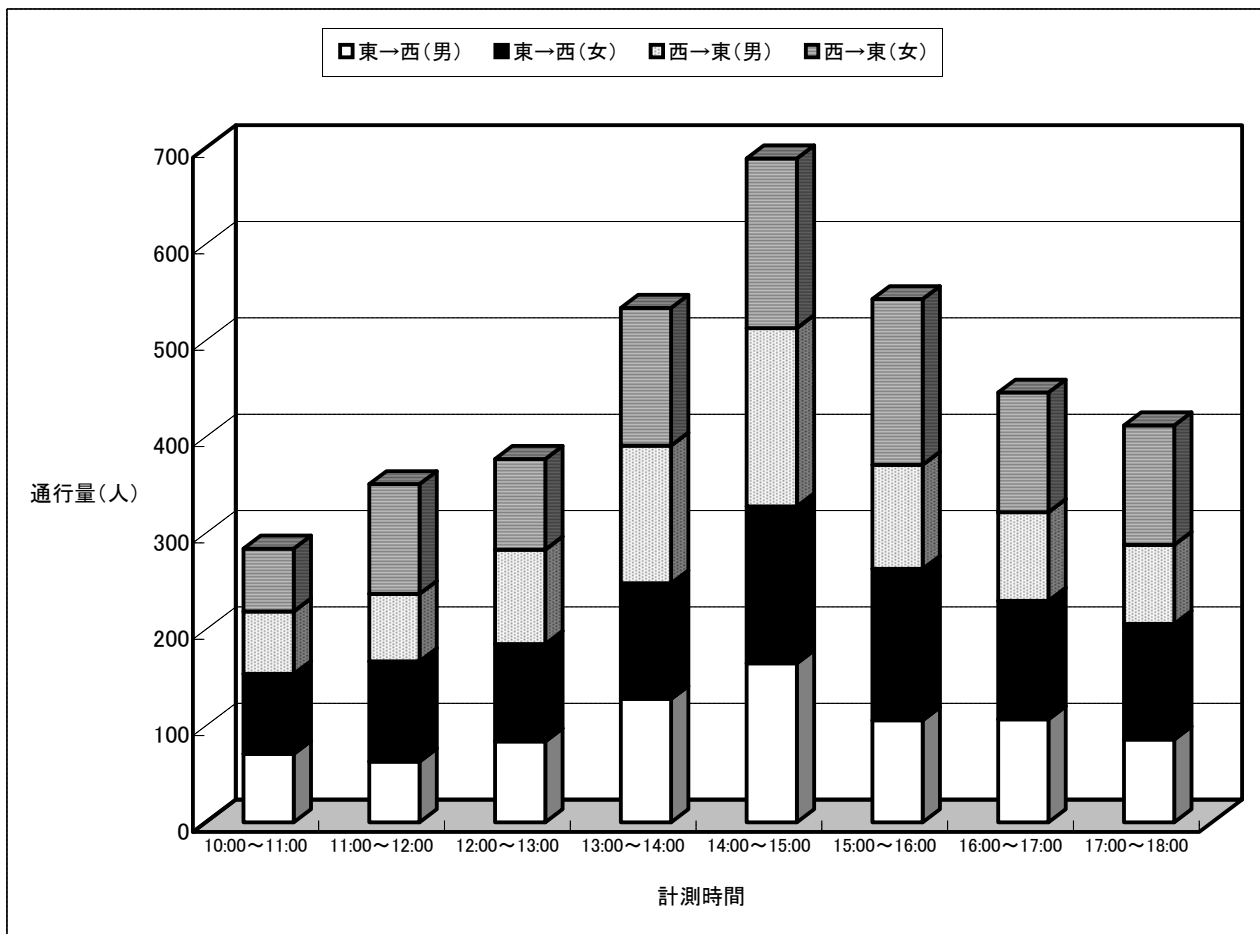
7. リフォーム・リリー前（平日）

	調査日	7月1日(金)						合計
	方向	東 → 西			西 → 東			
	性別	男	女	計	男	女	計	
計測時間	10:00～11:00	92	144	236	62	149	211	447
	11:00～12:00	97	156	253	85	170	255	508
	12:00～13:00	102	144	246	120	160	280	526
	13:00～14:00	93	179	272	80	147	227	499
	14:00～15:00	98	184	282	76	128	204	486
	15:00～16:00	78	156	234	67	126	193	427
	16:00～17:00	104	163	267	88	129	217	484
	17:00～18:00	82	131	213	123	195	318	531
合計	746	1,257	2,003	701	1,204	1,905	3,908	



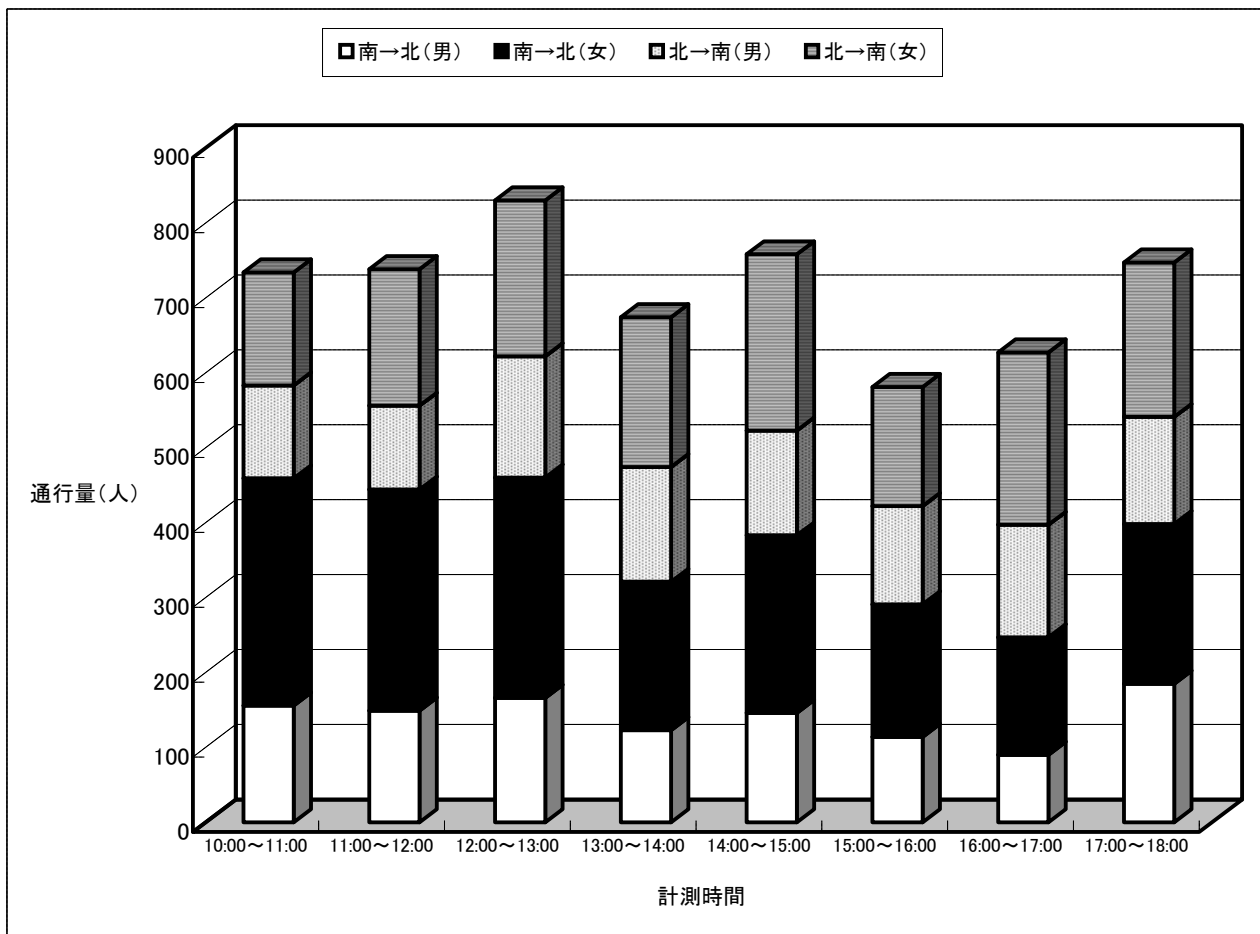
7. リフォーム・リリー前（日曜日）

	調査日	7月3日(日)						合計
	方向	東 → 西			西 → 東			
	性別	男	女	計	男	女	計	
計測時間	10:00～11:00	71	83	154	65	65	130	284
	11:00～12:00	63	104	167	70	114	184	351
	12:00～13:00	84	101	185	98	94	192	377
	13:00～14:00	128	120	248	143	143	286	534
	14:00～15:00	165	163	328	185	176	361	689
	15:00～16:00	106	157	263	108	172	280	543
	16:00～17:00	107	123	230	92	124	216	446
	17:00～18:00	86	120	206	82	124	206	412
合計	810	971	1,781	843	1,012	1,855	3,636	



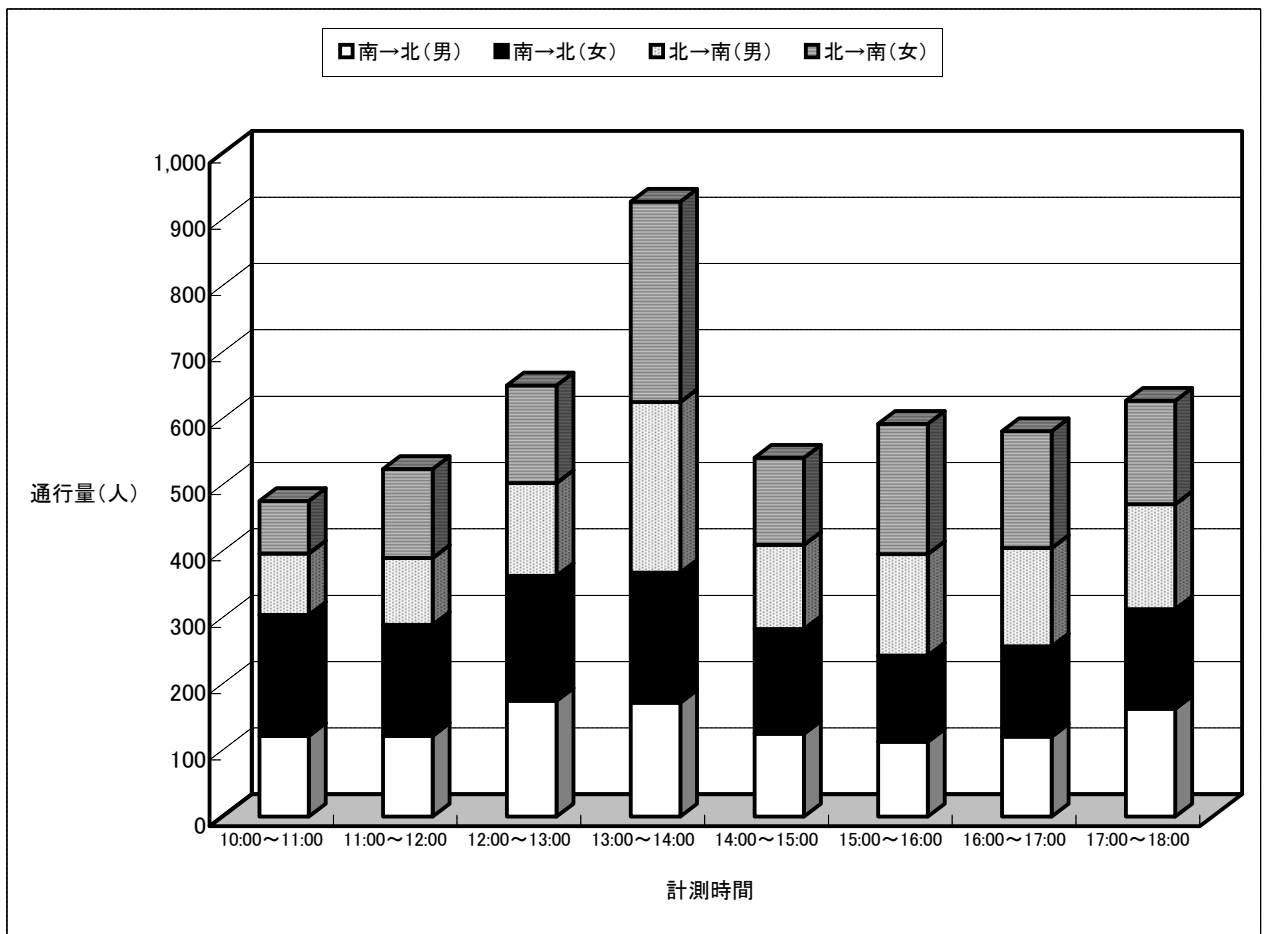
8. 親和銀行浜町支店横（平日）

	調査日	7月1日(金)						合計
	方向	南 → 北			北 → 南			
	性別	男	女	計	男	女	計	
計測時間	10:00～11:00	156	303	459	124	151	275	734
	11:00～12:00	149	295	444	112	182	294	738
	12:00～13:00	166	294	460	162	208	370	830
	13:00～14:00	123	198	321	153	200	353	674
	14:00～15:00	146	237	383	140	235	375	758
	15:00～16:00	114	177	291	131	159	290	581
	16:00～17:00	90	157	247	150	230	380	627
	17:00～18:00	185	213	398	143	206	349	747
合計	1,129	1,874	3,003	1,115	1,571	2,686	5,689	



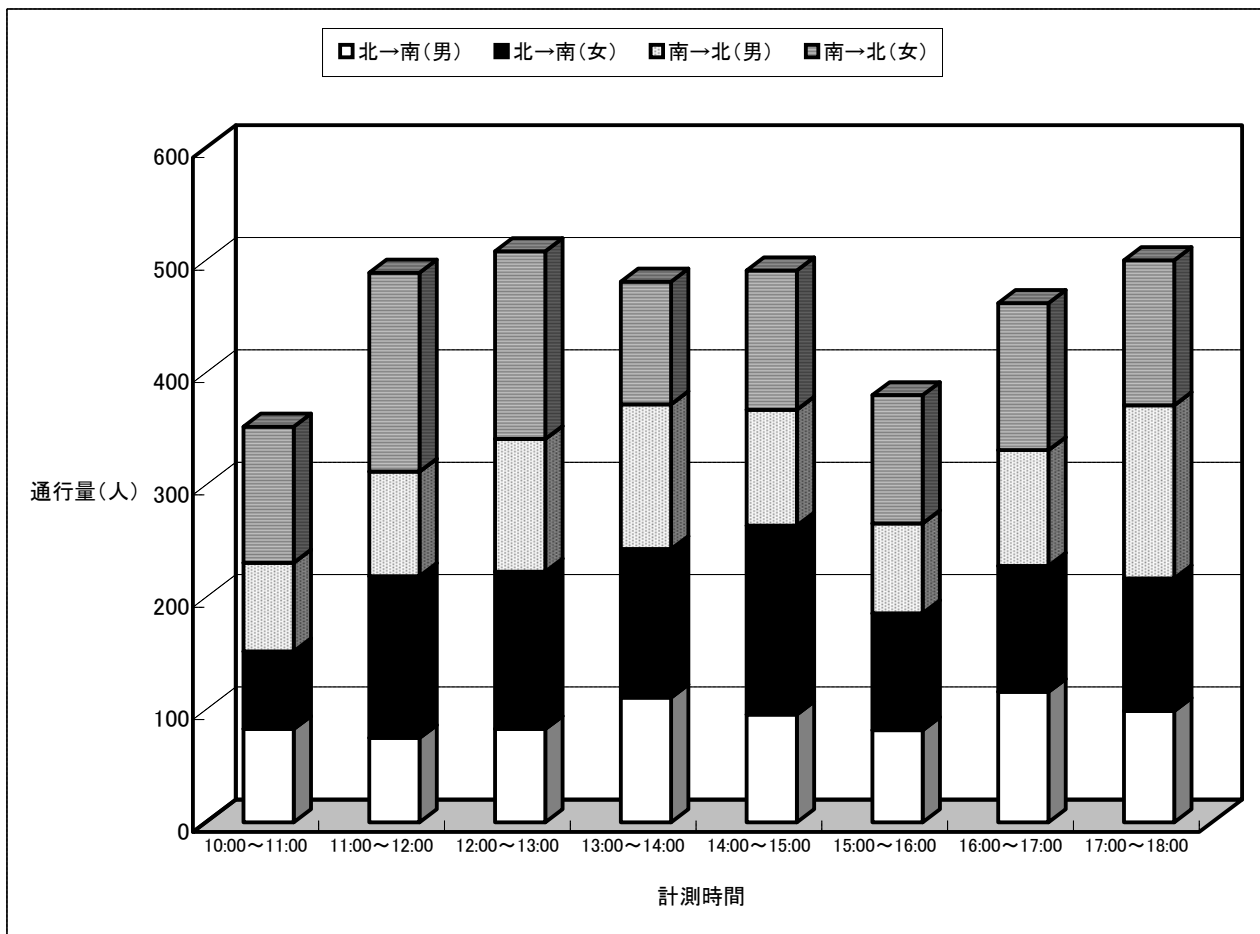
8. 親和銀行浜町支店横（日曜日）

	調査日	7月3日(日)						合計
	方向	南 → 北			北 → 南			
	性別	男	女	計	男	女	計	
計測時間	10:00～11:00	122	182	304	93	79	172	476
	11:00～12:00	122	167	289	101	134	235	524
	12:00～13:00	175	188	363	140	147	287	650
	13:00～14:00	172	196	368	257	302	559	927
	14:00～15:00	125	158	283	127	131	258	541
	15:00～16:00	113	130	243	153	196	349	592
	16:00～17:00	121	136	257	148	176	324	581
	17:00～18:00	163	150	313	158	156	314	627
合計	1,113	1,307	2,420	1,177	1,321	2,498	4,918	



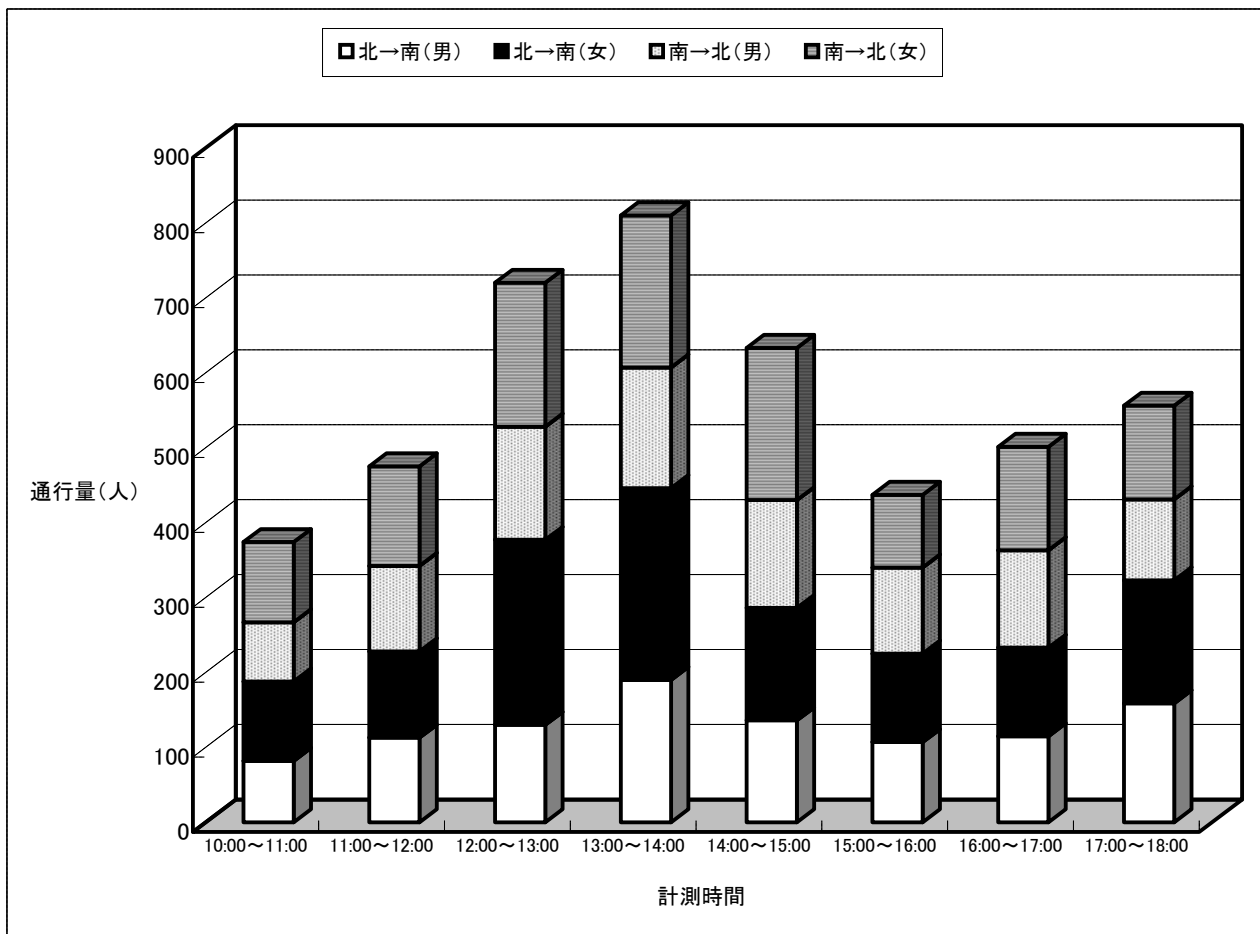
9. トリオ前（平日）

	調査日	7月1日(金)						合計
	方向	北 → 南			南 → 北			
	性別	男	女	計	男	女	計	
計測時間	10:00～11:00	83	69	152	79	121	200	352
	11:00～12:00	75	144	219	93	177	270	489
	12:00～13:00	83	140	223	118	167	285	508
	13:00～14:00	111	132	243	129	109	238	481
	14:00～15:00	96	168	264	103	124	227	491
	15:00～16:00	82	104	186	80	114	194	380
	16:00～17:00	116	112	228	103	131	234	462
	17:00～18:00	99	118	217	154	129	283	500
合計	745	987	1,732	859	1,072	1,931	3,663	



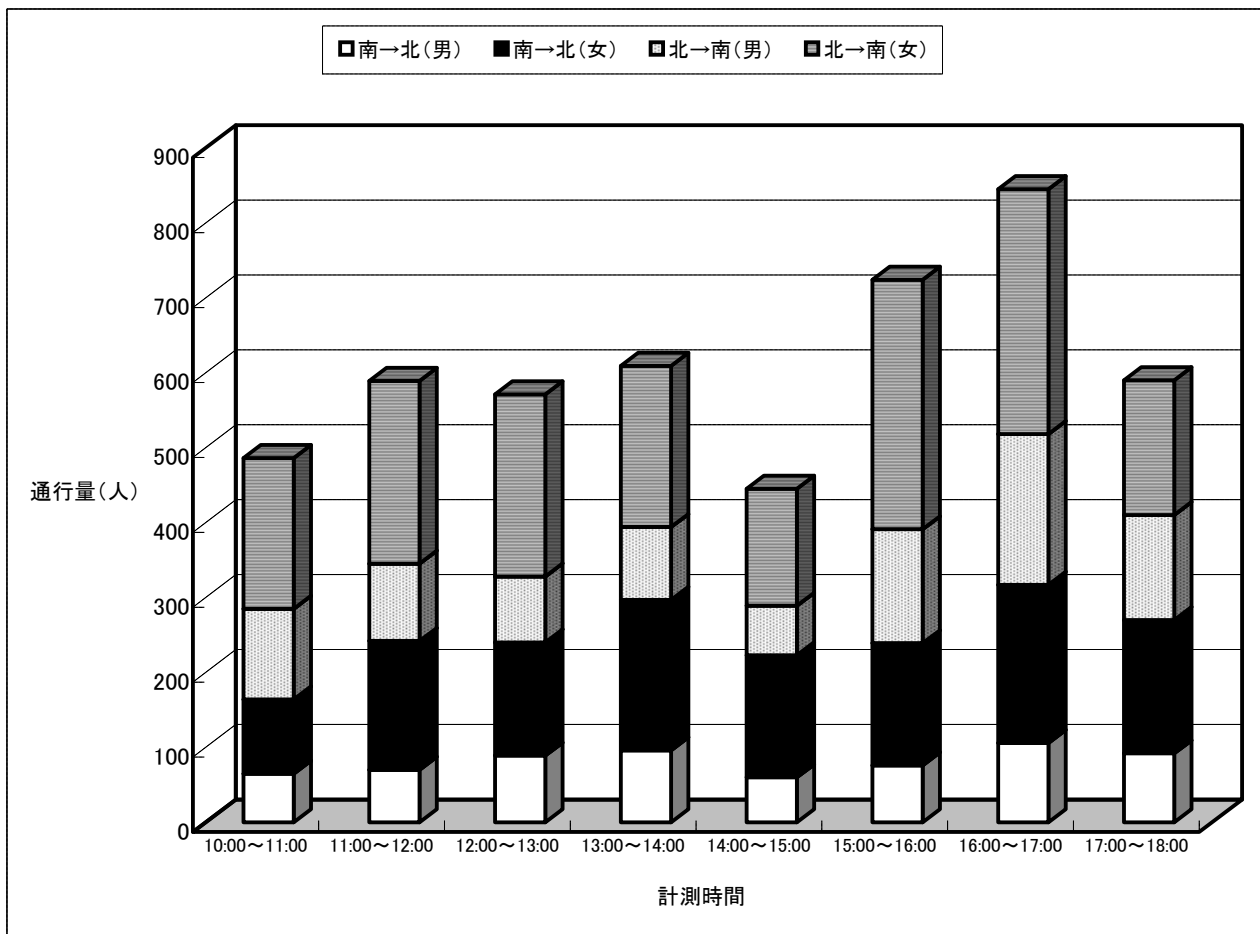
9. トリオ前（日曜日）

	調査日	7月3日(日)						合計
	方向	北 → 南			南 → 北			
	性別	男	女	計	男	女	計	
計測時間	10:00～11:00	82	106	188	79	107	186	374
	11:00～12:00	113	115	228	114	133	247	475
	12:00～13:00	130	247	377	151	192	343	720
	13:00～14:00	190	256	446	161	203	364	810
	14:00～15:00	136	150	286	144	203	347	633
	15:00～16:00	107	118	225	115	97	212	437
	16:00～17:00	115	118	233	130	138	268	501
	17:00～18:00	159	164	323	108	125	233	556
合計	1,032	1,274	2,306	1,002	1,198	2,200	4,506	



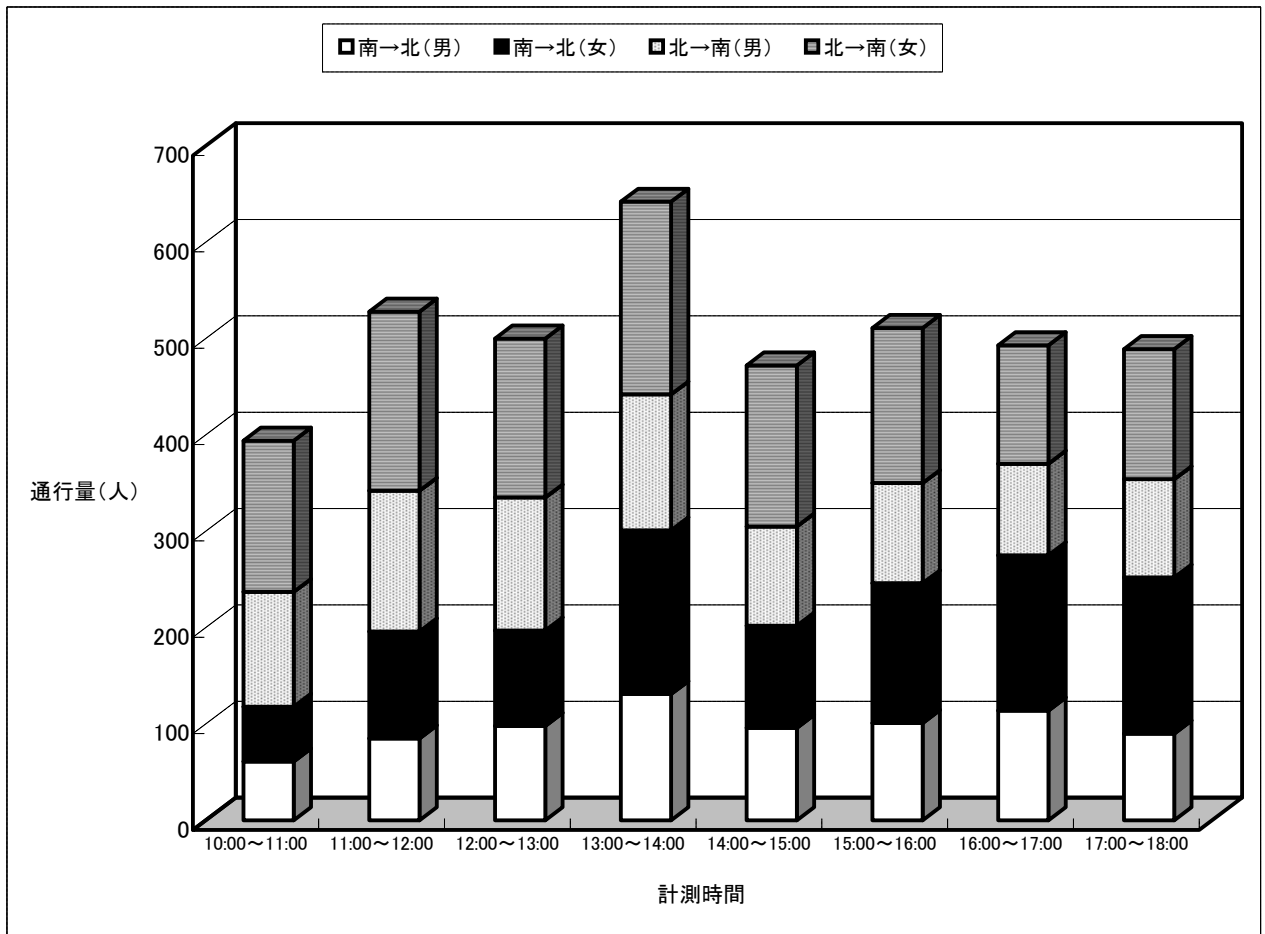
10. ニューヨーク堂前（平日）

	調査日	7月1日(金)						合計
	方向	南 → 北			北 → 南			
	性別	男	女	計	男	女	計	
計測時間	10:00～11:00	65	99	164	121	201	322	486
	11:00～12:00	70	172	242	103	244	347	589
	12:00～13:00	89	151	240	88	243	331	571
	13:00～14:00	96	201	297	97	215	312	609
	14:00～15:00	60	163	223	66	156	222	445
	15:00～16:00	76	163	239	152	333	485	724
	16:00～17:00	106	211	317	201	327	528	845
	17:00～18:00	92	178	270	140	180	320	590
合計	654	1,338	1,992	968	1,899	2,867	4,859	



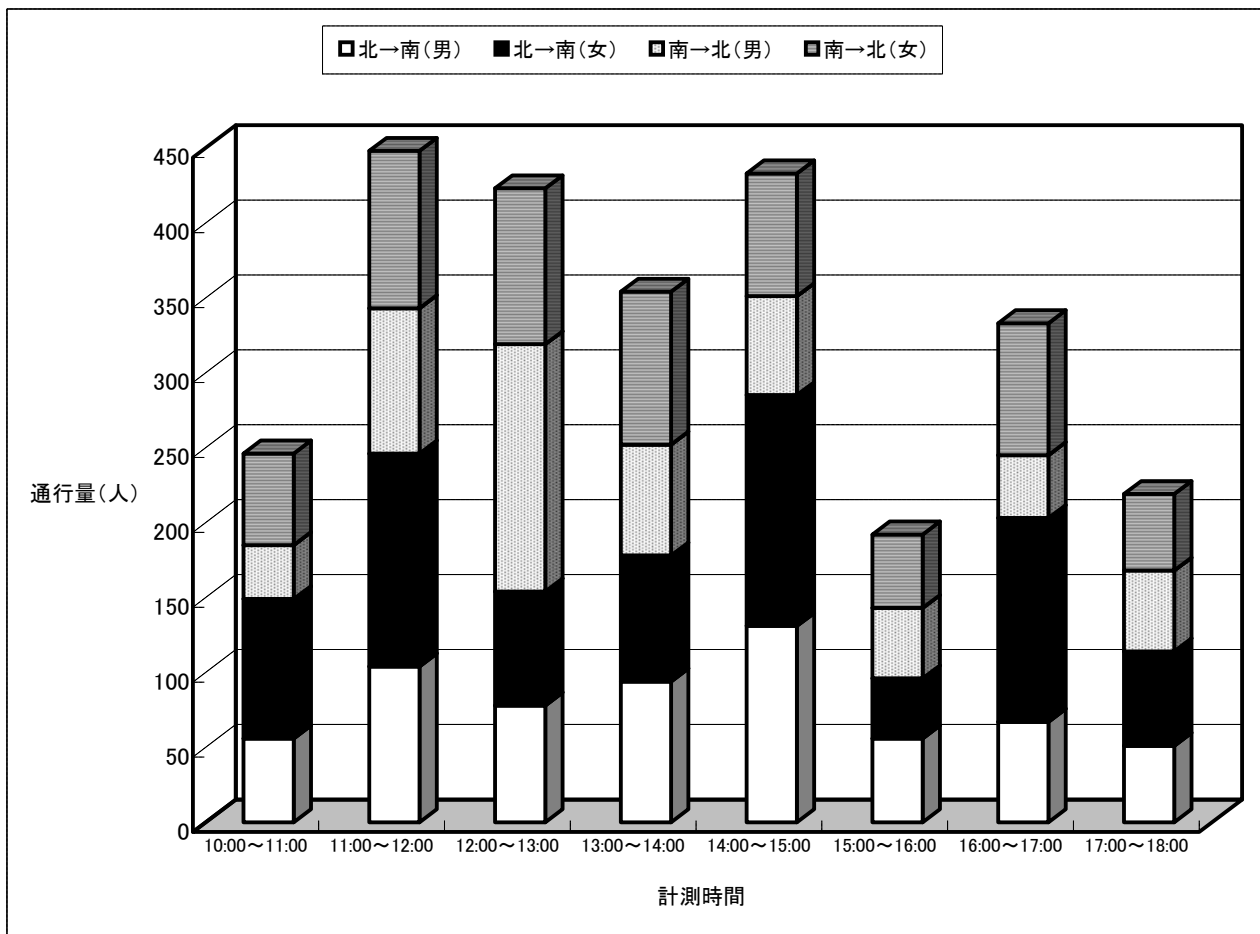
10. ニューヨーク堂前（日曜日）

	調査日	7月3日(日)						合計
	方向	南 → 北			北 → 南			
	性別	男	女	計	男	女	計	
計測時間	10:00～11:00	61	57	118	119	157	276	394
	11:00～12:00	85	111	196	146	186	332	528
	12:00～13:00	98	99	197	138	165	303	500
	13:00～14:00	131	170	301	141	200	341	642
	14:00～15:00	96	106	202	103	167	270	472
	15:00～16:00	101	145	246	104	161	265	511
	16:00～17:00	114	161	275	95	123	218	493
	17:00～18:00	90	162	252	102	135	237	489
合計	776	1,011	1,787	948	1,294	2,242	4,029	



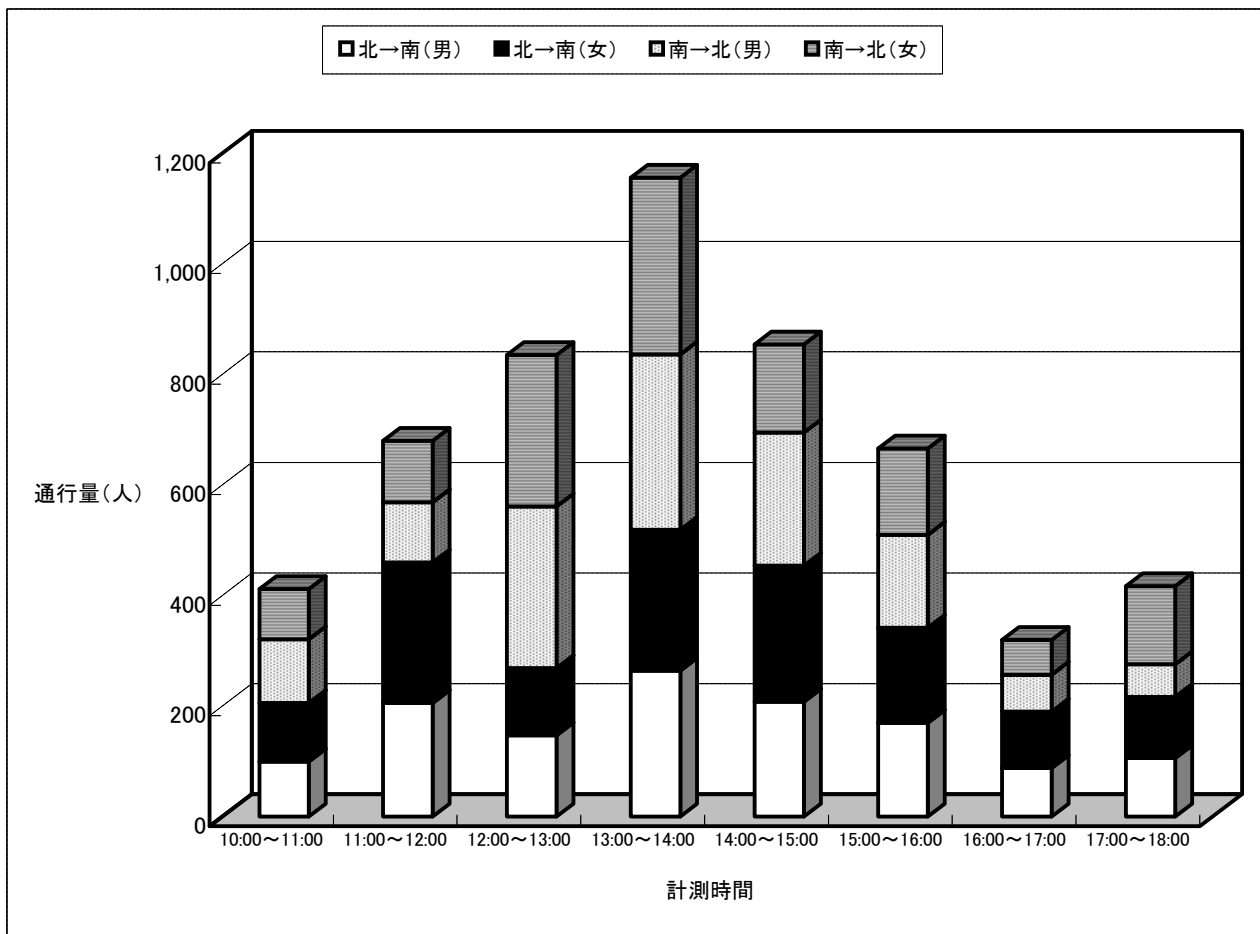
11. 新地橋上（平日）

	調査日	7月1日(金)						合計
	方向	北 → 南			南 → 北			
	性別	男	女	計	男	女	計	
計測時間	10:00～11:00	56	93	149	36	61	97	246
	11:00～12:00	104	142	246	97	105	202	448
	12:00～13:00	78	76	154	165	104	269	423
	13:00～14:00	94	84	178	74	102	176	354
	14:00～15:00	131	154	285	66	82	148	433
	15:00～16:00	56	40	96	47	49	96	192
	16:00～17:00	67	136	203	42	88	130	333
	17:00～18:00	51	63	114	54	51	105	219
合計	637	788	1,425	581	642	1,223	2,648	



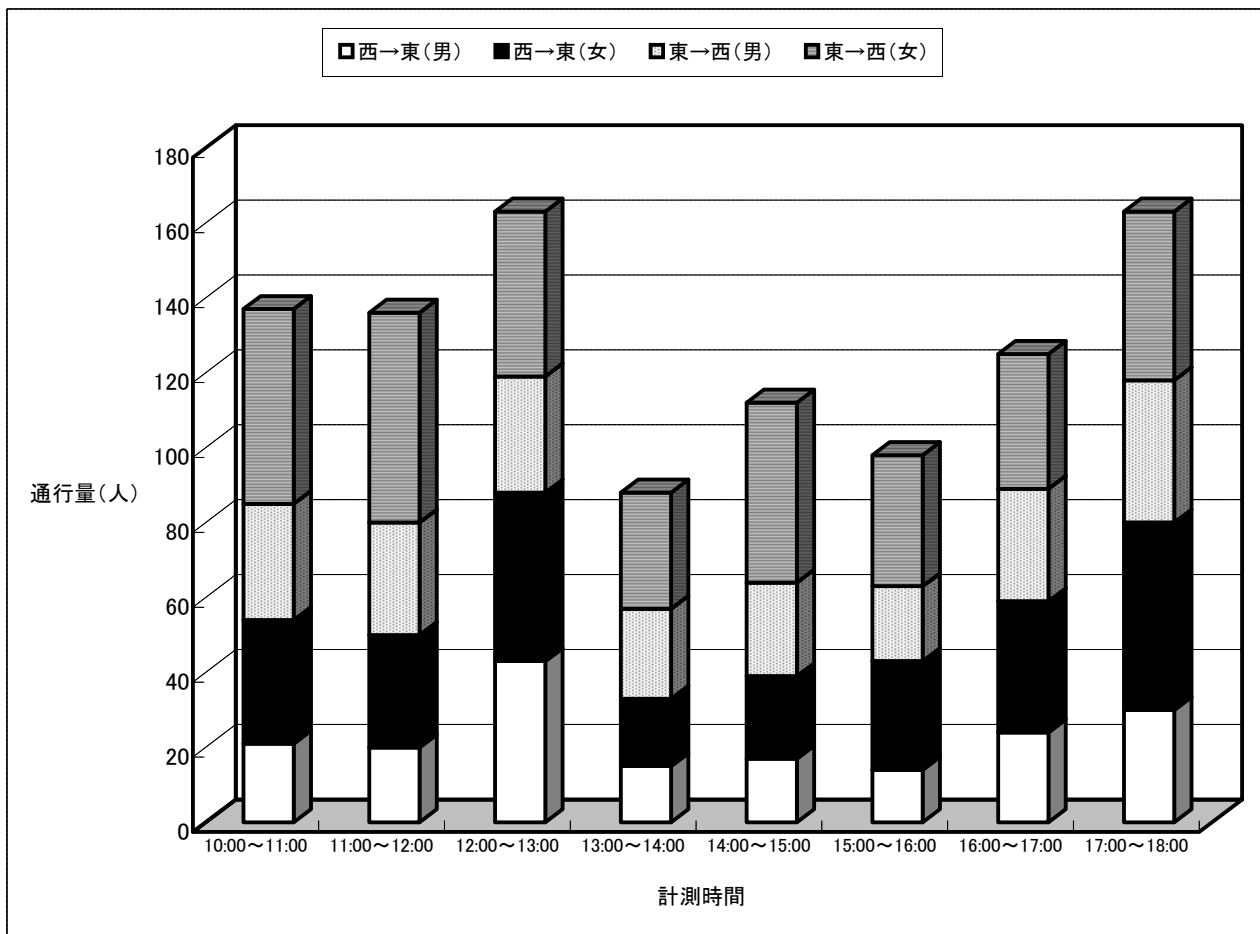
11. 新地橋上（日曜日）

	調査日	7月3日(日)						合計
	方向	北 → 南			南 → 北			
	性別	男	女	計	男	女	計	
計測時間	10:00～11:00	100	106	206	115	91	206	412
	11:00～12:00	206	254	460	109	111	220	680
	12:00～13:00	147	122	269	292	274	566	835
	13:00～14:00	264	255	519	317	320	637	1,156
	14:00～15:00	208	246	454	241	159	400	854
	15:00～16:00	170	172	342	168	156	324	666
	16:00～17:00	88	102	190	67	63	130	320
	17:00～18:00	106	111	217	59	141	200	417
合計	1,289	1,368	2,657	1,368	1,315	2,683	5,340	



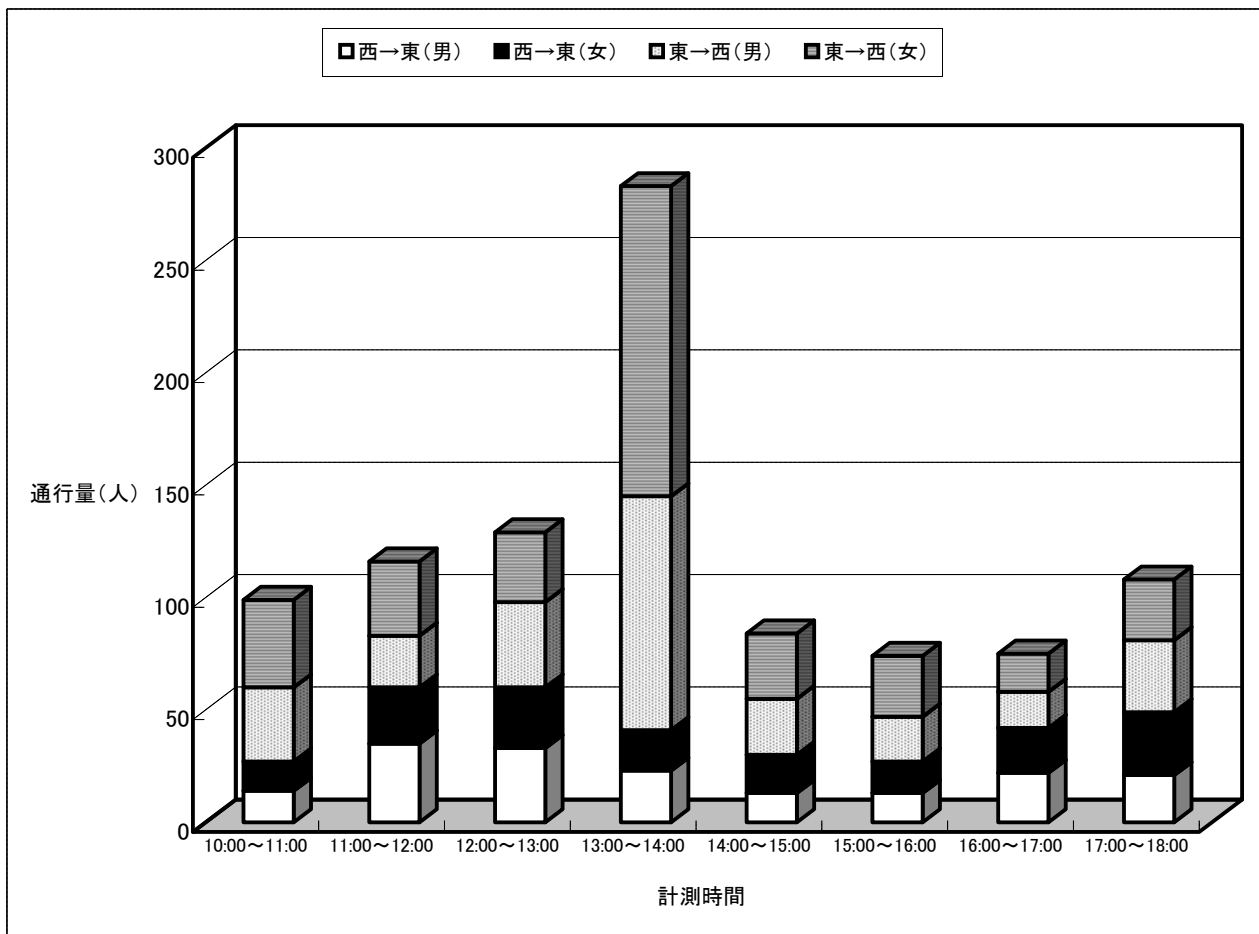
12. 十八銀行広馬場ATMコーナー横（平日）

	調査日	7月1日(金)						合計
	方向	西 → 東			東 → 西			
	性別	男	女	計	男	女	計	
計測時間	10:00～11:00	21	33	54	31	52	83	137
	11:00～12:00	20	30	50	30	56	86	136
	12:00～13:00	43	45	88	31	44	75	163
	13:00～14:00	15	18	33	24	31	55	88
	14:00～15:00	17	22	39	25	48	73	112
	15:00～16:00	14	29	43	20	35	55	98
	16:00～17:00	24	35	59	30	36	66	125
	17:00～18:00	30	50	80	38	45	83	163
合計	184	262	446	229	347	576	1,022	



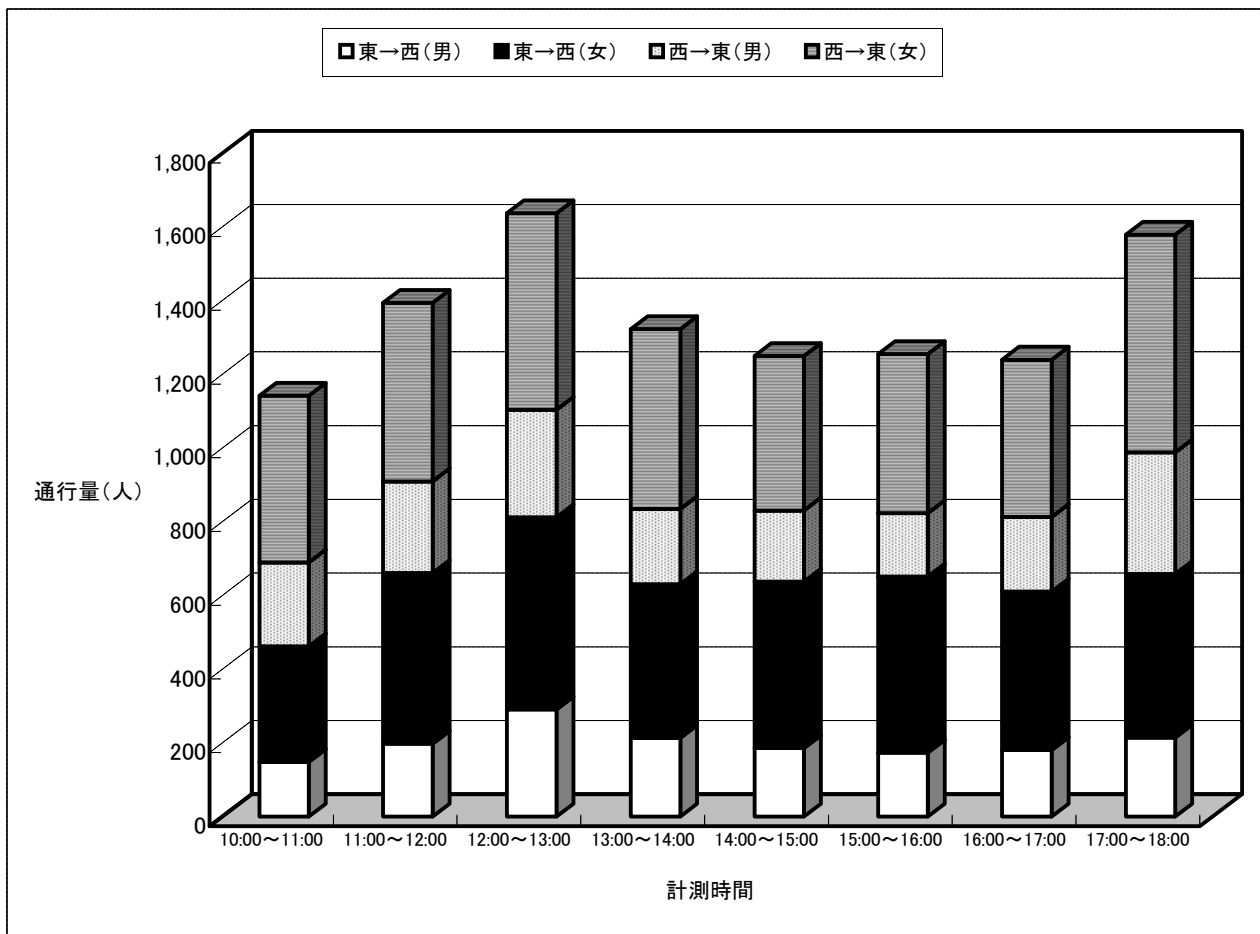
12. 十八銀行広馬場ATMコーナー横（日曜日）

	調査日	7月3日(日)						合計
	方向	西 → 東			東 → 西			
	性別	男	女	計	男	女	計	
計測時間	10:00～11:00	14	13	27	33	39	72	99
	11:00～12:00	35	25	60	23	33	56	116
	12:00～13:00	33	27	60	38	31	69	129
	13:00～14:00	23	18	41	104	138	242	283
	14:00～15:00	13	17	30	25	29	54	84
	15:00～16:00	13	14	27	20	27	47	74
	16:00～17:00	22	20	42	16	17	33	75
	17:00～18:00	21	28	49	32	27	59	108
合計	174	162	336	291	341	632	968	



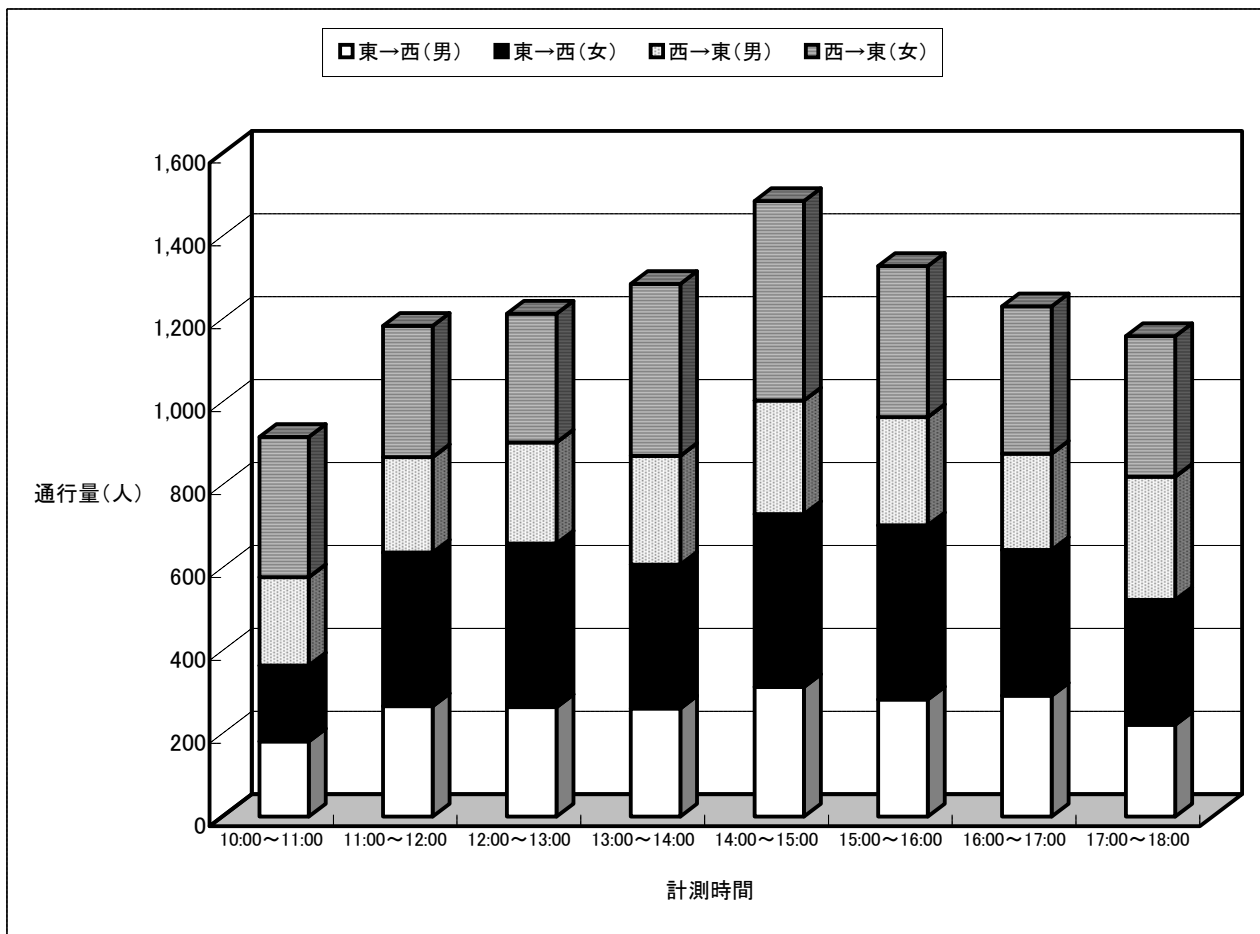
13. 井上鯨肉店横（平日）

	調査日	7月1日(金)						合計
	方向	東 → 西			西 → 東			
	性別	男	女	計	男	女	計	
計測時間	10:00～11:00	149	313	462	228	452	680	1,142
	11:00～12:00	198	463	661	249	484	733	1,394
	12:00～13:00	291	521	812	292	533	825	1,637
	13:00～14:00	214	417	631	204	488	692	1,323
	14:00～15:00	186	452	638	193	419	612	1,250
	15:00～16:00	174	478	652	172	431	603	1,255
	16:00～17:00	181	430	611	202	427	629	1,240
	17:00～18:00	215	444	659	330	590	920	1,579
合計	1,608	3,518	5,126	1,870	3,824	5,694	10,820	



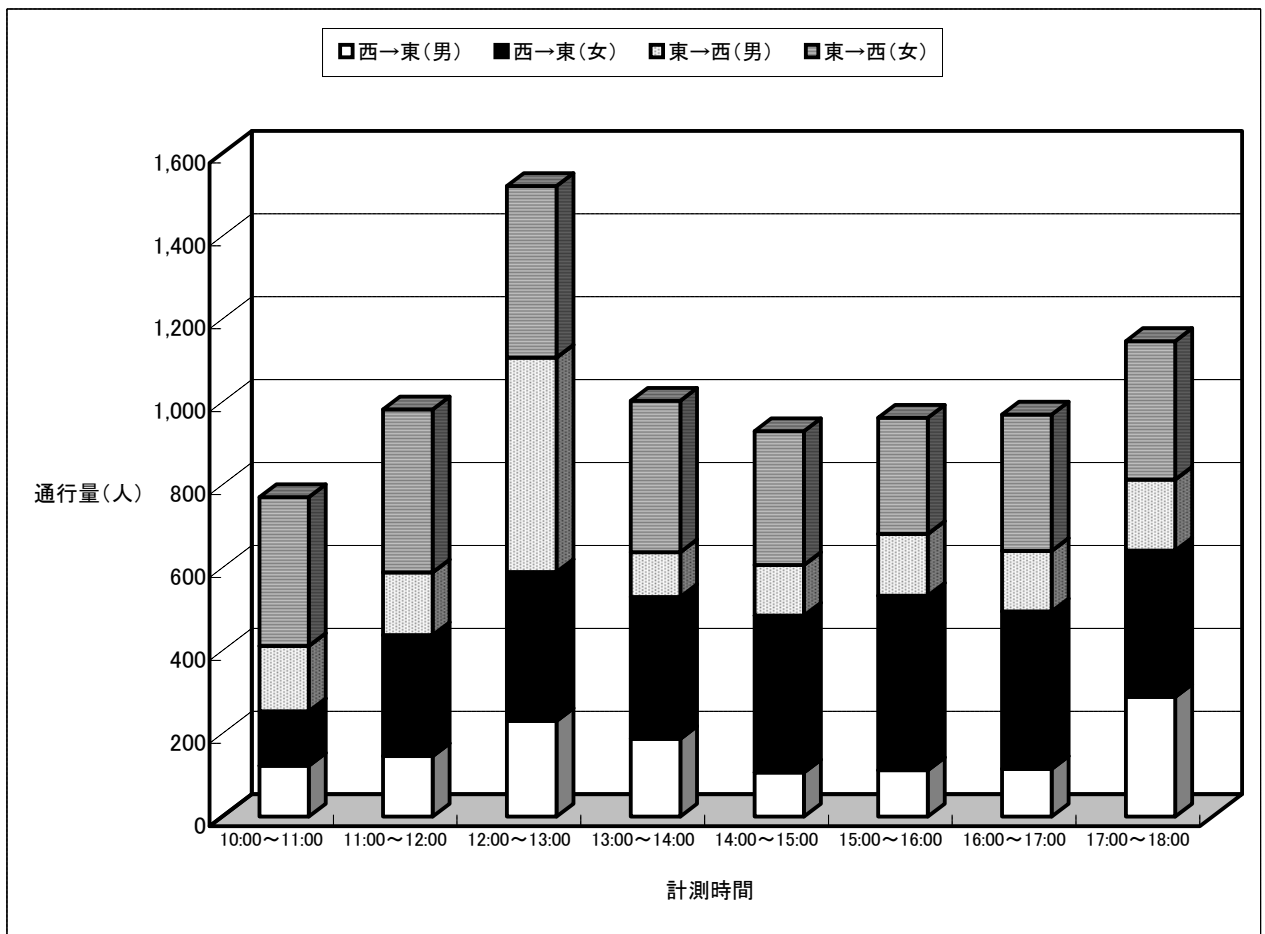
13. 井上鯨肉店横（日曜日）

	調査日	7月3日(日)						合計
	方向	東 → 西			西 → 東			
	性別	男	女	計	男	女	計	
計測時間	10:00～11:00	182	183	365	213	338	551	916
	11:00～12:00	267	370	637	230	317	547	1,184
	12:00～13:00	264	395	659	244	310	554	1,213
	13:00～14:00	261	347	608	262	415	677	1,285
	14:00～15:00	313	417	730	274	481	755	1,485
	15:00～16:00	283	420	703	261	364	625	1,328
	16:00～17:00	292	351	643	233	355	588	1,231
	17:00～18:00	222	301	523	297	339	636	1,159
合計	2,084	2,784	4,868	2,014	2,919	4,933	9,801	



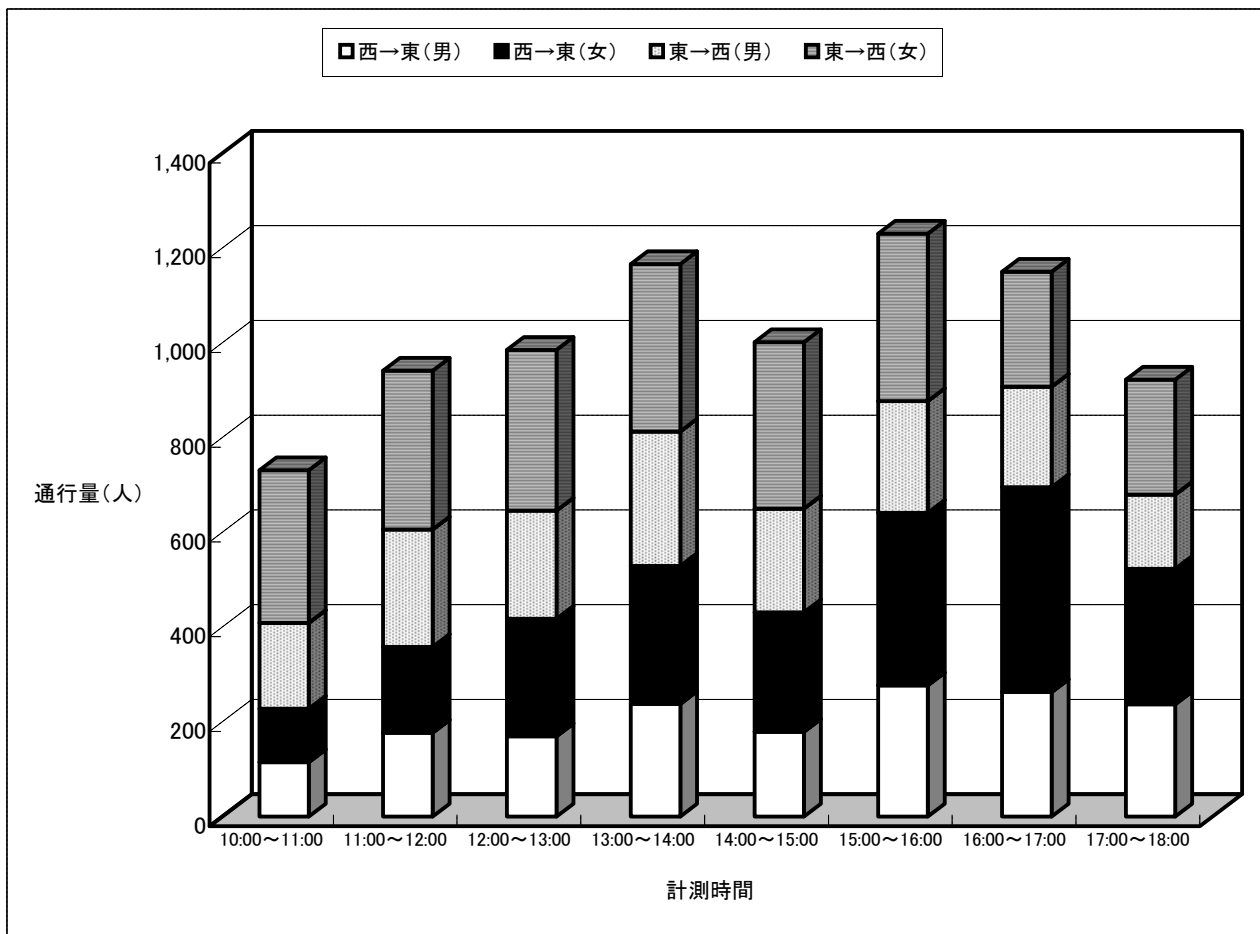
14. ゆめタウン夢彩都前（平日）

	調査日	7月1日(金)						合計
	方向	西 → 東			東 → 西			
	性別	男	女	計	男	女	計	
計測時間	10:00～11:00	123	131	254	158	359	517	771
	11:00～12:00	146	292	438	151	393	544	982
	12:00～13:00	231	359	590	517	414	931	1,521
	13:00～14:00	188	342	530	108	365	473	1,003
	14:00～15:00	107	378	485	122	323	445	930
	15:00～16:00	112	421	533	149	280	429	962
	16:00～17:00	115	380	495	146	329	475	970
	17:00～18:00	289	353	642	171	334	505	1,147
合計	1,311	2,656	3,967	1,522	2,797	4,319	8,286	



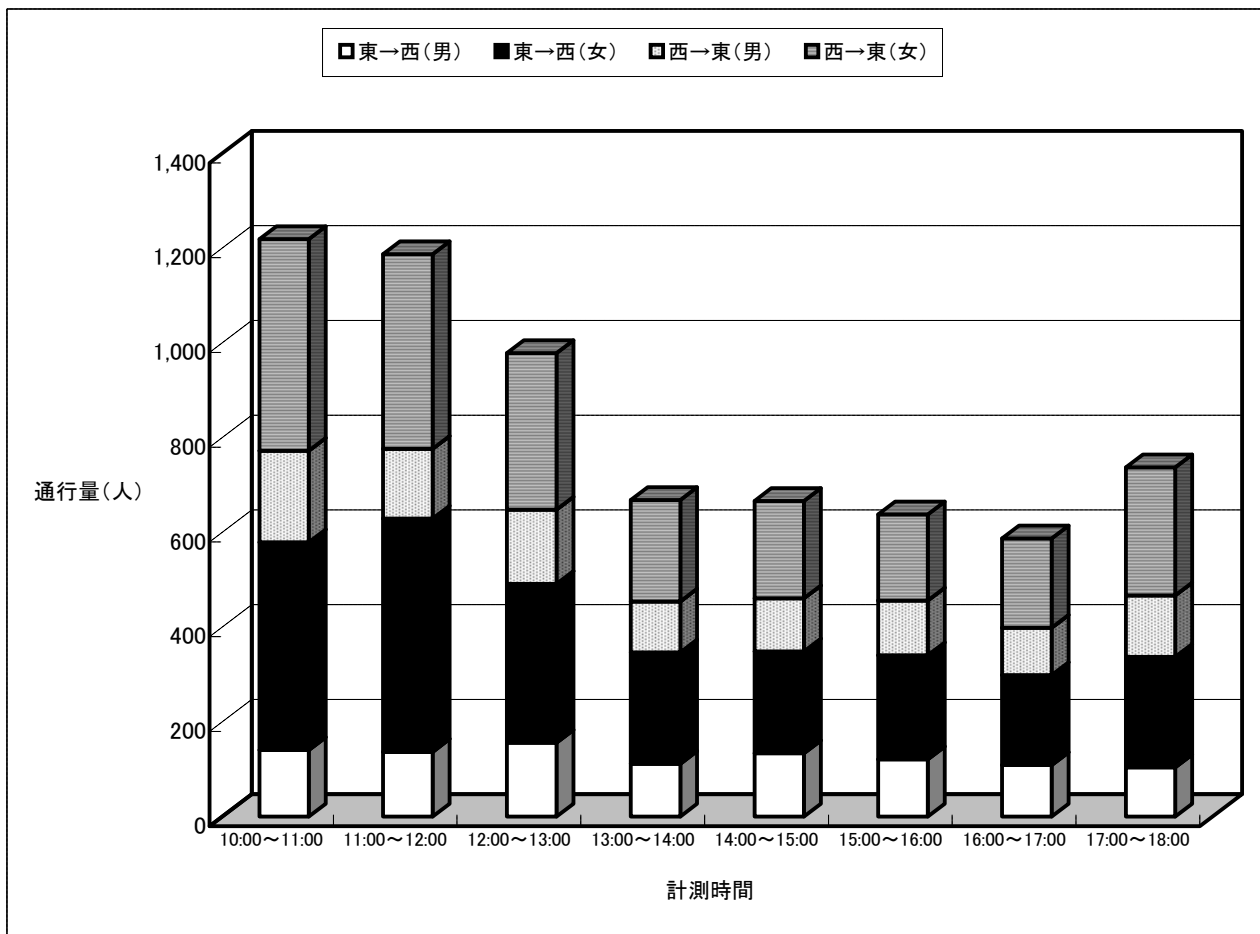
14. ゆめタウン夢彩都前（日曜日）

	調査日	7月3日(日)						合計
	方向	西 → 東			東 → 西			
	性別	男	女	計	男	女	計	
計測時間	10:00～11:00	115	113	228	181	322	503	731
	11:00～12:00	177	181	358	248	335	583	941
	12:00～13:00	170	248	418	228	339	567	985
	13:00～14:00	238	291	529	284	353	637	1,166
	14:00～15:00	179	252	431	219	351	570	1,001
	15:00～16:00	277	364	641	236	353	589	1,230
	16:00～17:00	263	432	695	212	243	455	1,150
	17:00～18:00	237	286	523	157	242	399	922
合計	1,656	2,167	3,823	1,765	2,538	4,303	8,126	



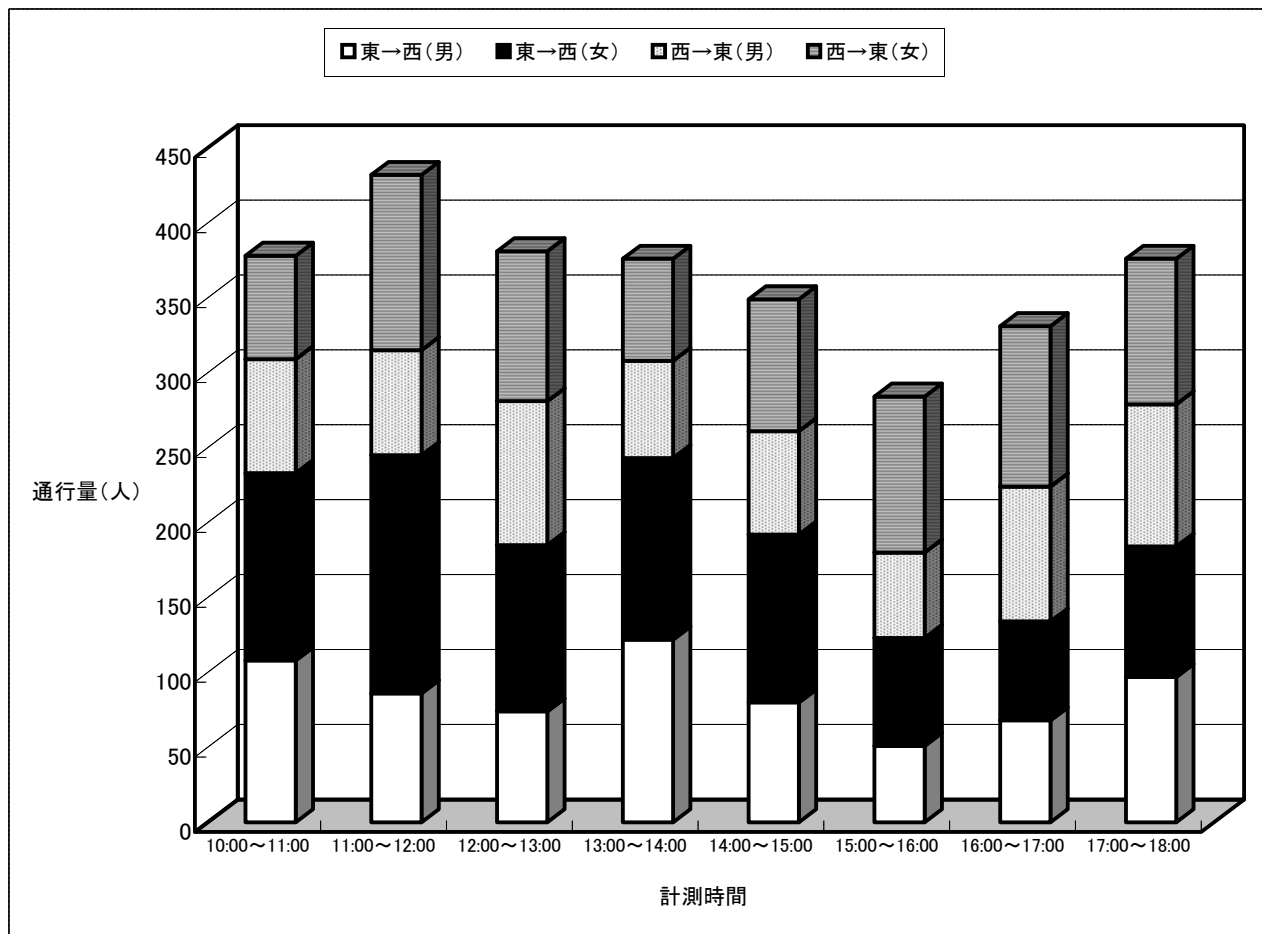
15. 長崎銀行新大工町支店前（平日）

	調査日	7月1日(金)						合計
	方向	東 → 西			西 → 東			
	性別	男	女	計	男	女	計	
計測時間	10:00～11:00	141	438	579	193	447	640	1,219
	11:00～12:00	137	492	629	147	411	558	1,187
	12:00～13:00	156	335	491	157	330	487	978
	13:00～14:00	112	235	347	107	214	321	668
	14:00～15:00	134	215	349	112	205	317	666
	15:00～16:00	121	220	341	115	182	297	638
	16:00～17:00	109	190	299	100	188	288	587
	17:00～18:00	104	233	337	130	270	400	737
合計	1,014	2,358	3,372	1,061	2,247	3,308	6,680	



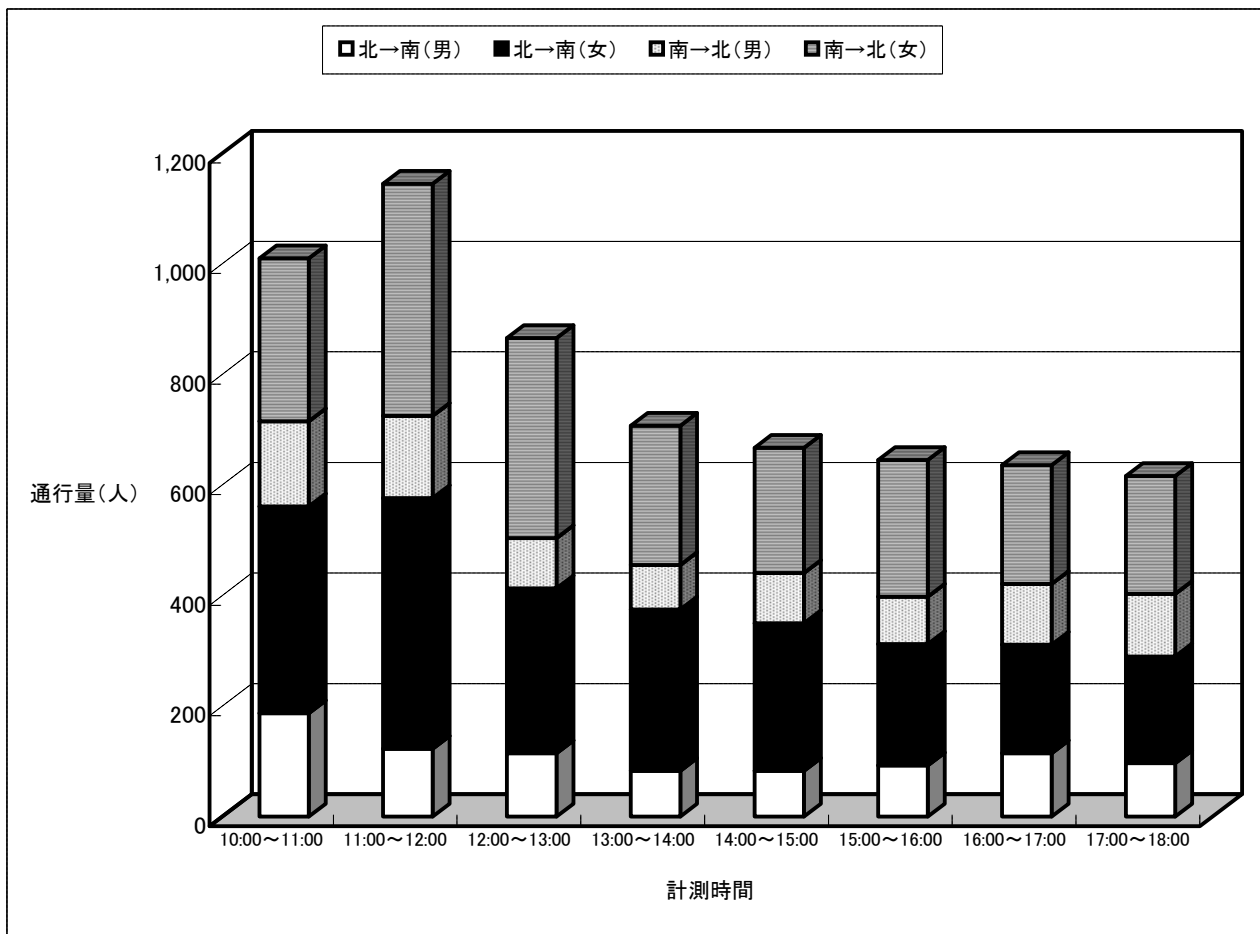
15. 長崎銀行新大工町支店前（日曜日）

	調査日	7月3日(日)						合計
	方向	東 → 西			西 → 東			
	性別	男	女	計	男	女	計	
計測時間	10:00～11:00	108	125	233	76	69	145	378
	11:00～12:00	86	159	245	70	117	187	432
	12:00～13:00	74	111	185	96	100	196	381
	13:00～14:00	122	121	243	65	68	133	376
	14:00～15:00	80	112	192	69	88	157	349
	15:00～16:00	51	72	123	57	104	161	284
	16:00～17:00	68	66	134	90	107	197	331
	17:00～18:00	97	87	184	95	97	192	376
合計	686	853	1,539	618	750	1,368	2,907	



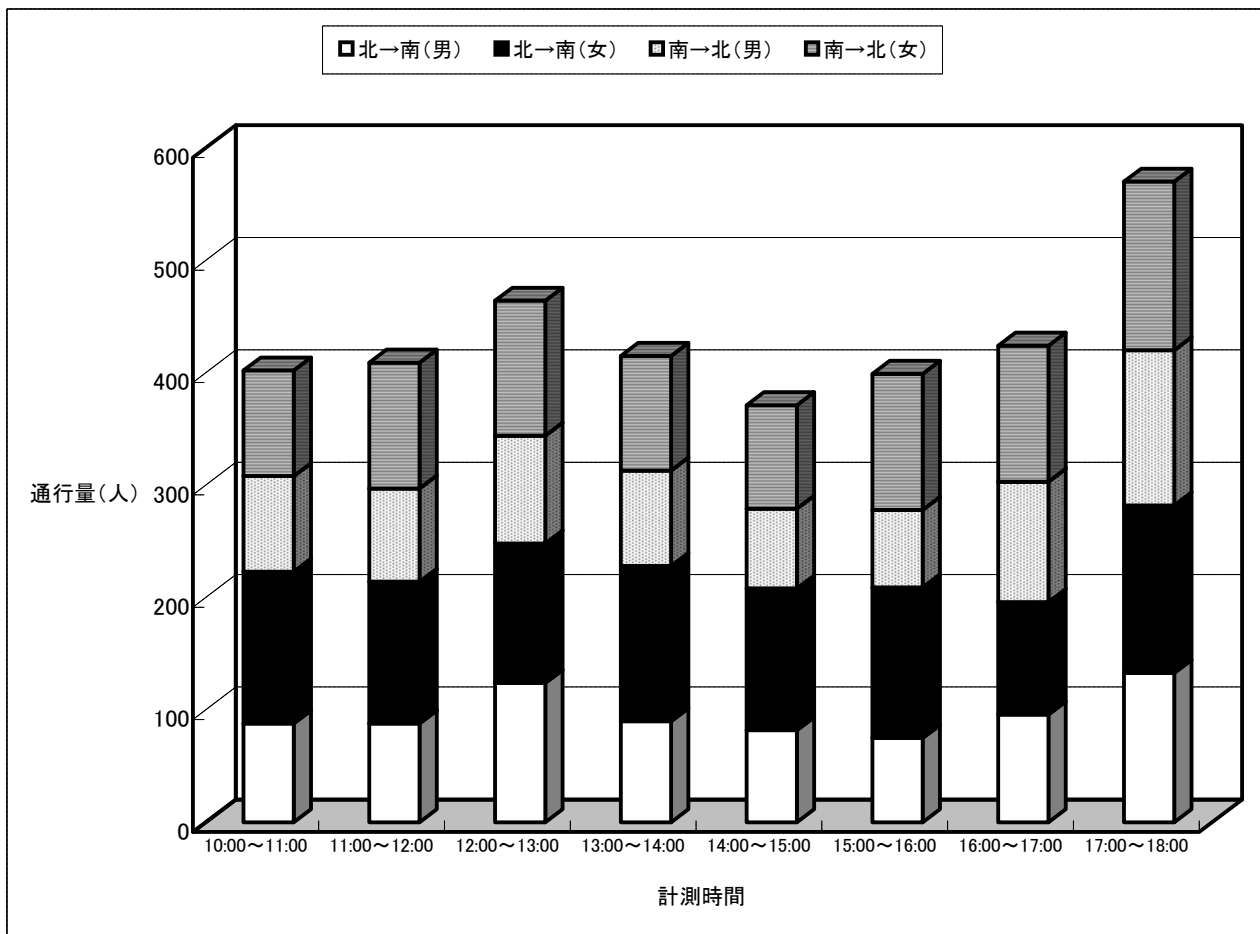
16. 旧横尾酒店前（平日）

	調査日	7月1日(金)						合計
	方向	北 → 南			南 → 北			
	性別	男	女	計	男	女	計	
計測時間	10:00～11:00	187	374	561	154	295	449	1,010
	11:00～12:00	123	453	576	149	420	569	1,145
	12:00～13:00	115	298	413	91	362	453	866
	13:00～14:00	83	292	375	80	252	332	707
	14:00～15:00	83	267	350	91	226	317	667
	15:00～16:00	93	219	312	86	247	333	645
	16:00～17:00	115	196	311	110	215	325	636
	17:00～18:00	97	193	290	113	213	326	616
合計	896	2,292	3,188	874	2,230	3,104	6,292	



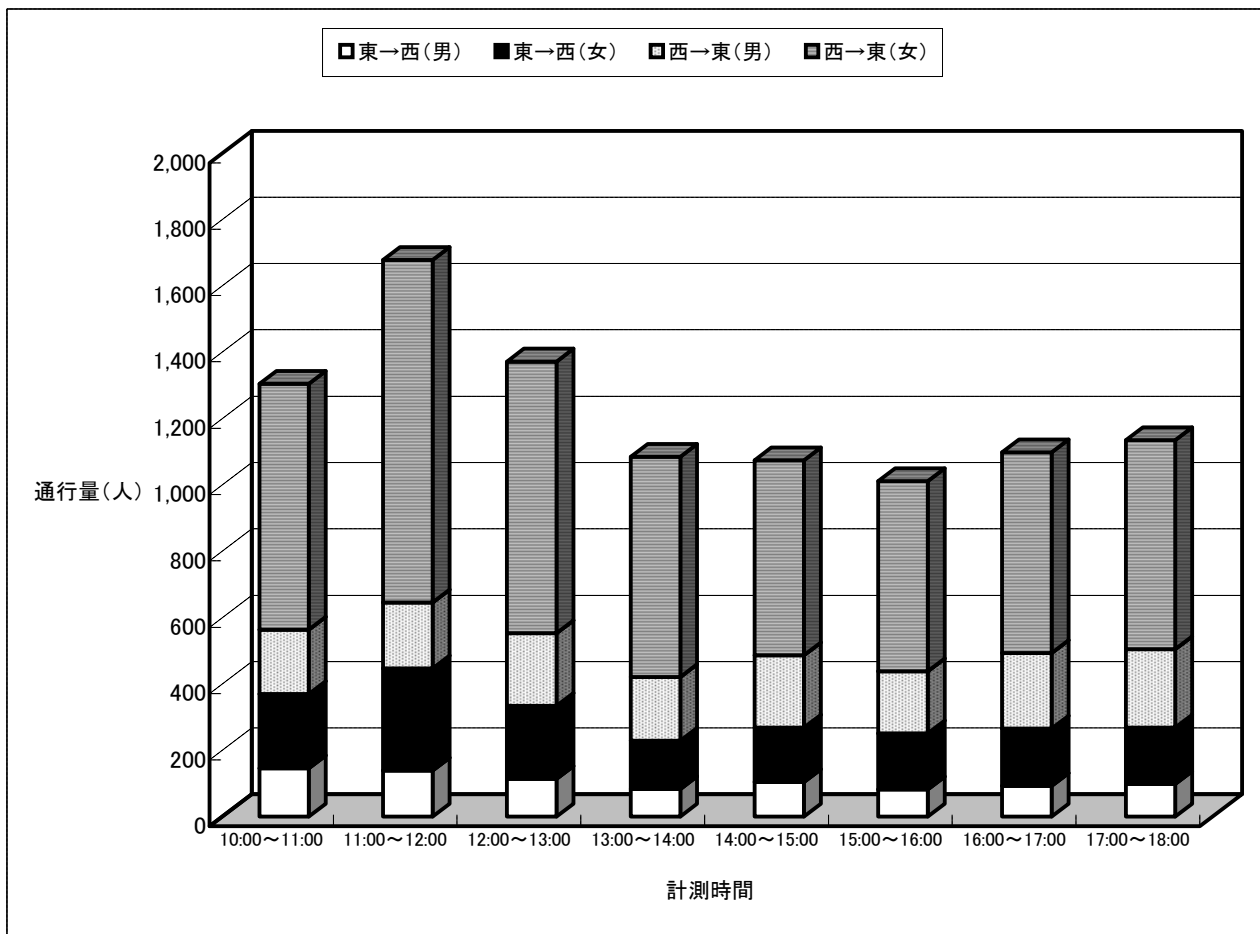
16. 旧横尾酒店前（日曜日）

	調査日	7月3日(日)						合計
	方向	北 → 南			南 → 北			
	性別	男	女	計	男	女	計	
計測時間	10:00～11:00	88	135	223	85	94	179	402
	11:00～12:00	88	126	214	83	112	195	409
	12:00～13:00	124	124	248	96	120	216	464
	13:00～14:00	90	138	228	85	102	187	415
	14:00～15:00	82	126	208	71	92	163	371
	15:00～16:00	75	134	209	69	121	190	399
	16:00～17:00	96	100	196	107	121	228	424
	17:00～18:00	133	149	282	138	150	288	570
合計	776	1,032	1,808	734	912	1,646	3,454	



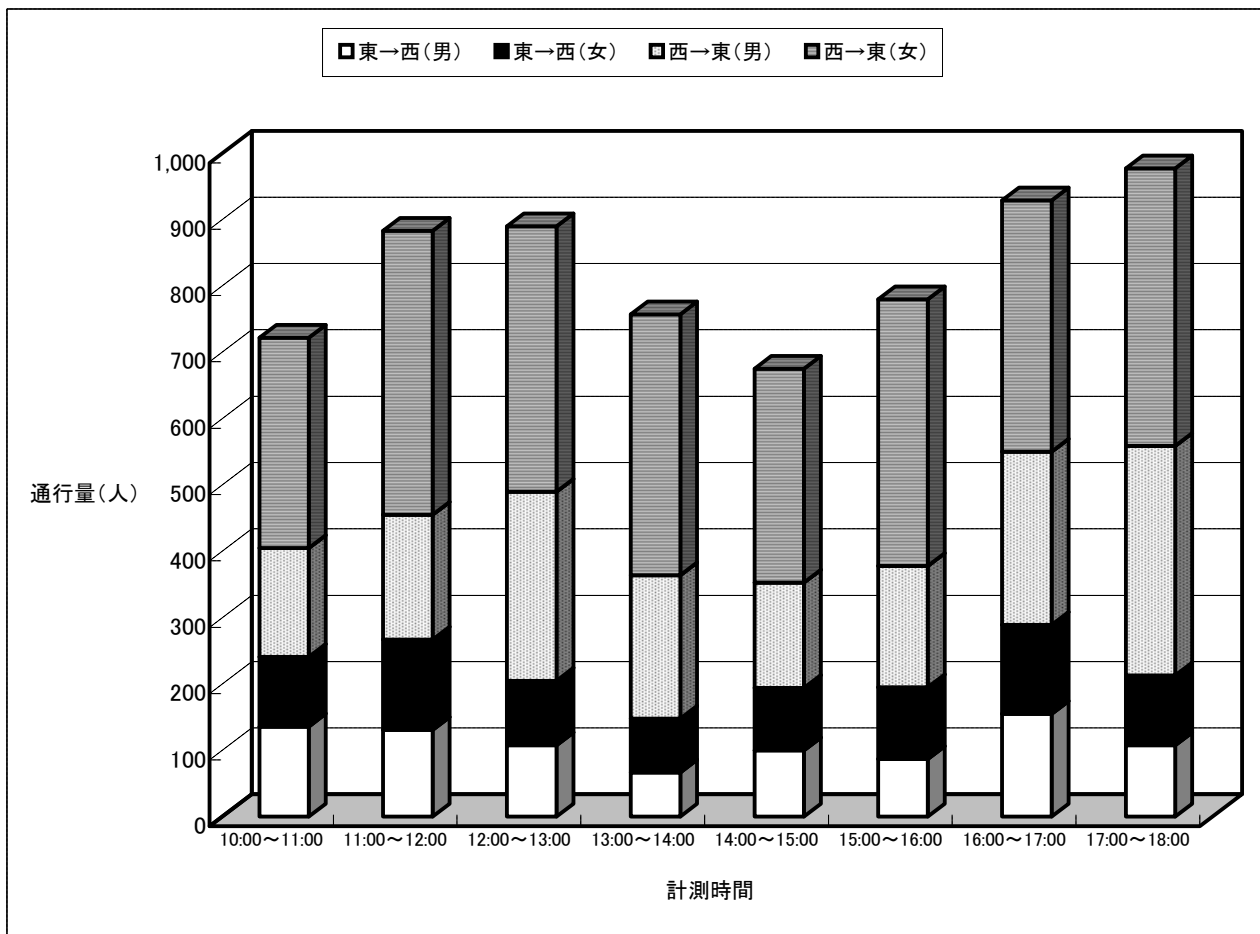
17. 長崎銀行千歳支店前（平日）

	調査日	7月1日(金)						合計
	方向	東 → 西			西 → 東			
	性別	男	女	計	男	女	計	
計測時間	10:00～11:00	146	224	370	194	741	935	1,305
	11:00～12:00	139	308	447	199	1,032	1,231	1,678
	12:00～13:00	114	220	334	219	819	1,038	1,372
	13:00～14:00	83	146	229	192	664	856	1,085
	14:00～15:00	105	164	269	218	587	805	1,074
	15:00～16:00	82	169	251	187	574	761	1,012
	16:00～17:00	93	173	266	227	605	832	1,098
	17:00～18:00	99	170	269	236	630	866	1,135
合計	861	1,574	2,435	1,672	5,652	7,324	9,759	



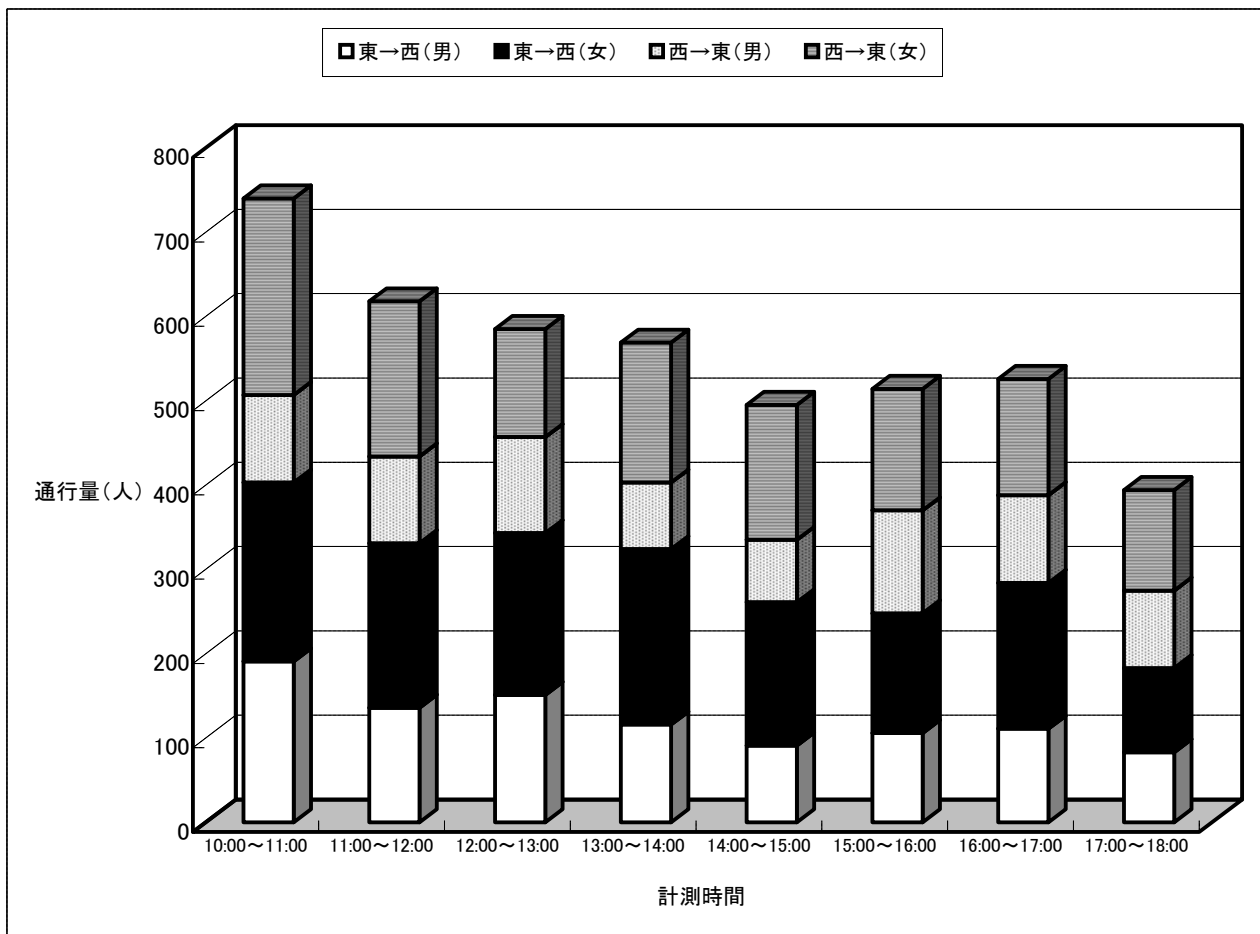
17. 長崎銀行千歳支店前（日曜日）

	調査日	7月3日(日)						合計
	方向	東 → 西			西 → 東			
	性別	男	女	計	男	女	計	
計測時間	10:00～11:00	136	105	241	164	317	481	722
	11:00～12:00	131	136	267	188	428	616	883
	12:00～13:00	108	97	205	285	400	685	890
	13:00～14:00	67	81	148	216	393	609	757
	14:00～15:00	100	94	194	159	322	481	675
	15:00～16:00	87	108	195	183	402	585	780
	16:00～17:00	155	134	289	261	379	640	929
	17:00～18:00	108	105	213	346	418	764	977
合計	892	860	1,752	1,802	3,059	4,861	6,613	



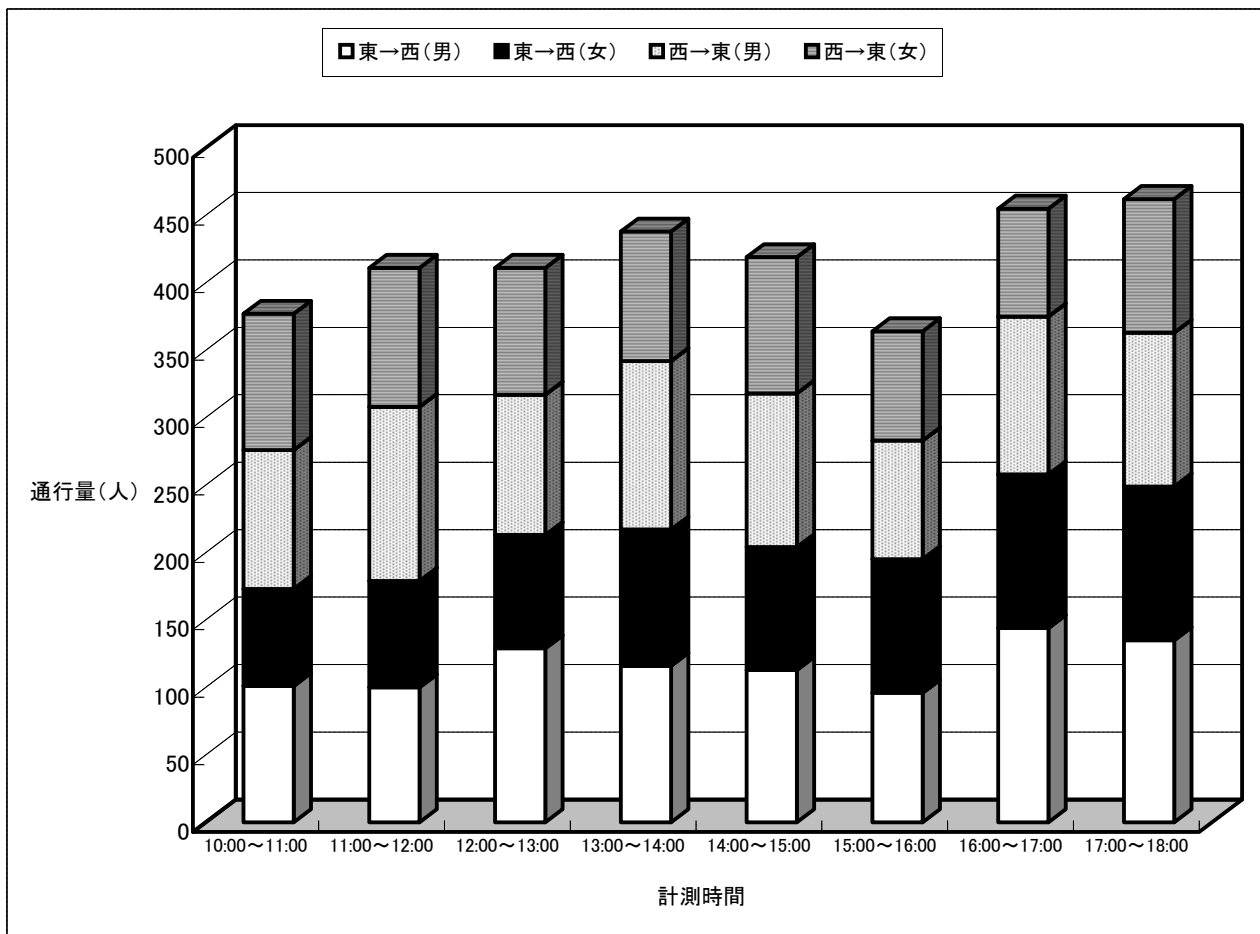
18. ジョイフルサン住吉店跡前（平日）

	調査日	7月1日(金)						合計
	方向	東 → 西			西 → 東			
	性別	男	女	計	男	女	計	
計測時間	10:00～11:00	191	212	403	104	233	337	740
	11:00～12:00	136	195	331	103	184	287	618
	12:00～13:00	151	192	343	114	128	242	585
	13:00～14:00	116	208	324	79	166	245	569
	14:00～15:00	91	170	261	74	160	234	495
	15:00～16:00	106	142	248	122	144	266	514
	16:00～17:00	111	173	284	104	138	242	526
	17:00～18:00	83	100	183	92	119	211	394
合計	985	1,392	2,377	792	1,272	2,064	4,441	



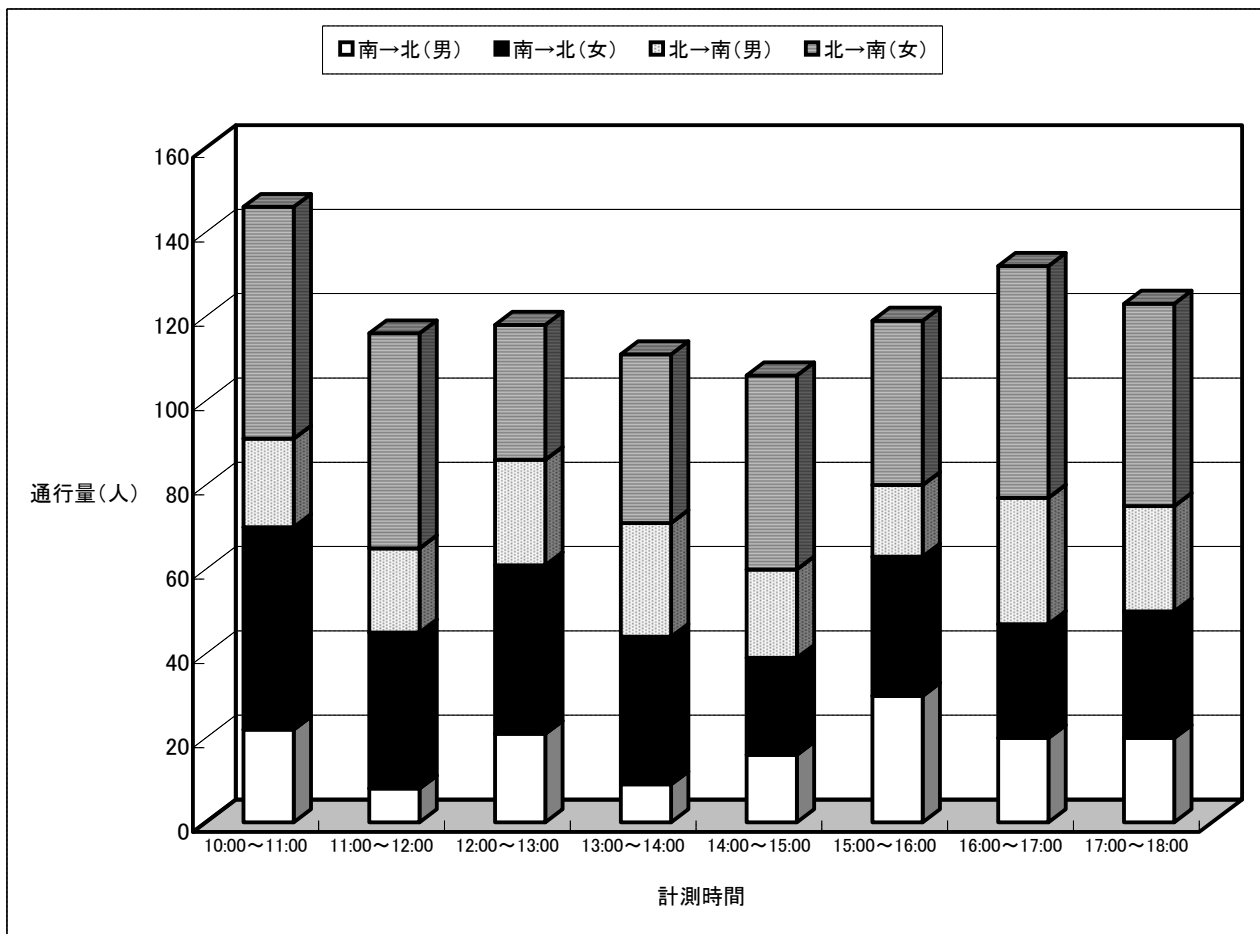
18. ジョイフルサン住吉店跡前（日曜日）

	調査日	7月3日(日)						合計
	方向	東 → 西			西 → 東			
	性別	男	女	計	男	女	計	
計測時間	10:00～11:00	101	72	173	103	101	204	377
	11:00～12:00	100	79	179	129	103	232	411
	12:00～13:00	129	84	213	104	94	198	411
	13:00～14:00	116	101	217	125	96	221	438
	14:00～15:00	113	91	204	114	101	215	419
	15:00～16:00	96	99	195	88	81	169	364
	16:00～17:00	144	114	258	117	80	197	455
	17:00～18:00	135	114	249	114	99	213	462
合計	934	754	1,688	894	755	1,649	3,337	



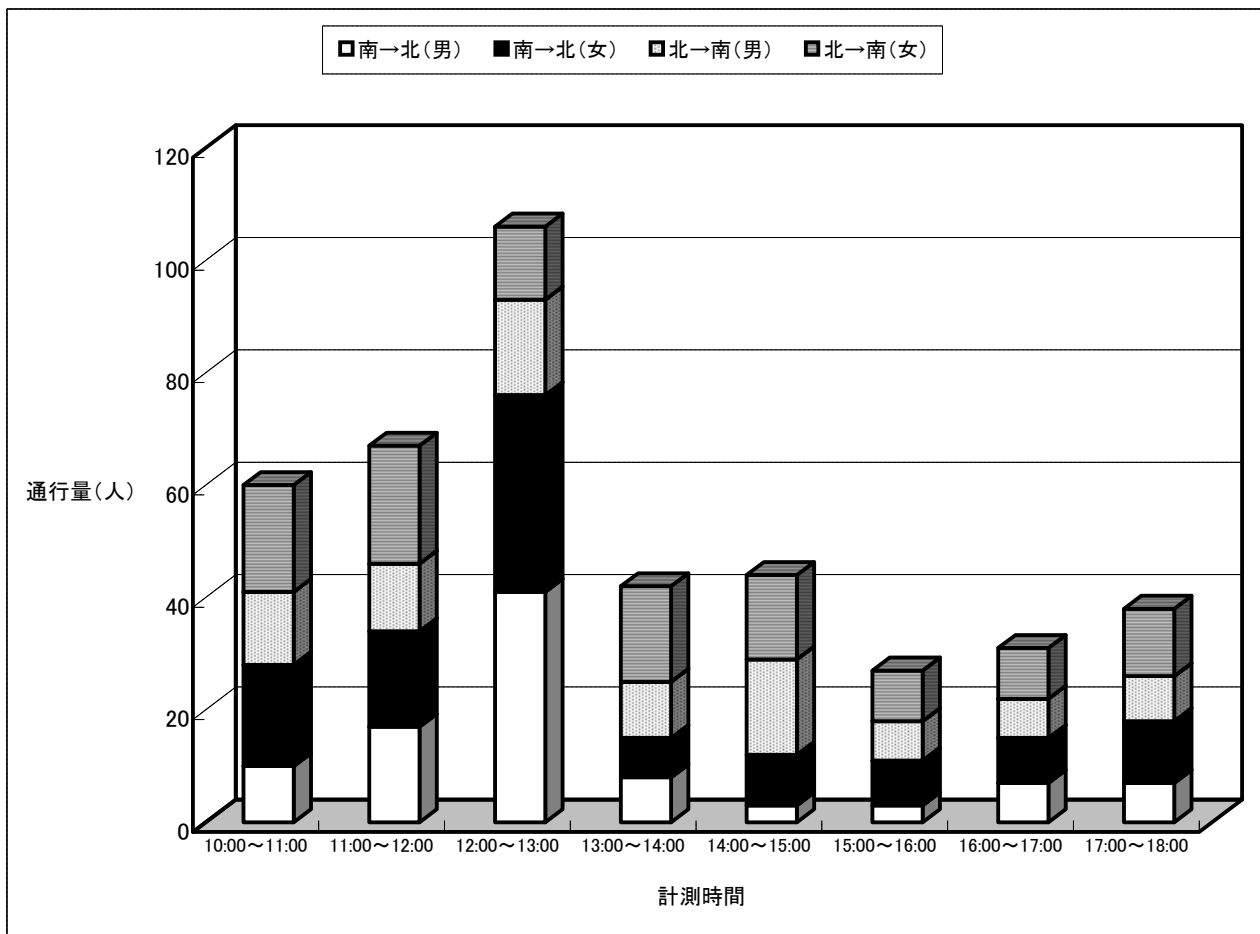
19. 十八銀行稲佐中央通り支店前（平日）

	調査日	7月1日(金)						合計
	方向	南 → 北			北 → 南			
	性別	男	女	計	男	女	計	
計測時間	10:00～11:00	22	48	70	21	55	76	146
	11:00～12:00	8	37	45	20	51	71	116
	12:00～13:00	21	40	61	25	32	57	118
	13:00～14:00	9	35	44	27	40	67	111
	14:00～15:00	16	23	39	21	46	67	106
	15:00～16:00	30	33	63	17	39	56	119
	16:00～17:00	20	27	47	30	55	85	132
	17:00～18:00	20	30	50	25	48	73	123
合計		146	273	419	186	366	552	971



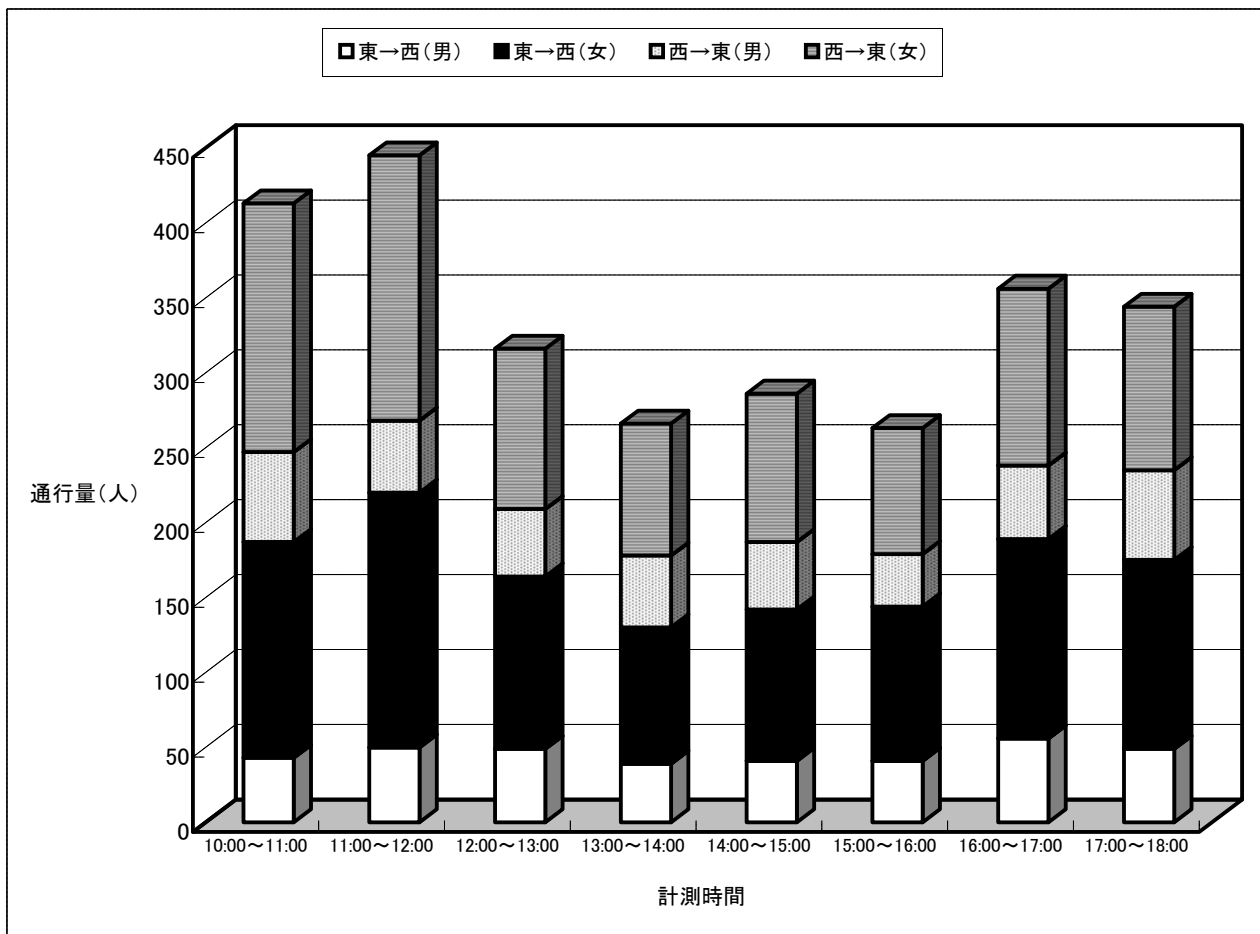
19. 十八銀行稲佐中央通り支店前（日曜日）

	調査日	7月3日(日)						合計
	方向	南 → 北			北 → 南			
	性別	男	女	計	男	女	計	
計測時間	10:00～11:00	10	18	28	13	19	32	60
	11:00～12:00	17	17	34	12	21	33	67
	12:00～13:00	41	35	76	17	13	30	106
	13:00～14:00	8	7	15	10	17	27	42
	14:00～15:00	3	9	12	17	15	32	44
	15:00～16:00	3	8	11	7	9	16	27
	16:00～17:00	7	8	15	7	9	16	31
	17:00～18:00	7	11	18	8	12	20	38
合計	96	113	209	91	115	206	415	



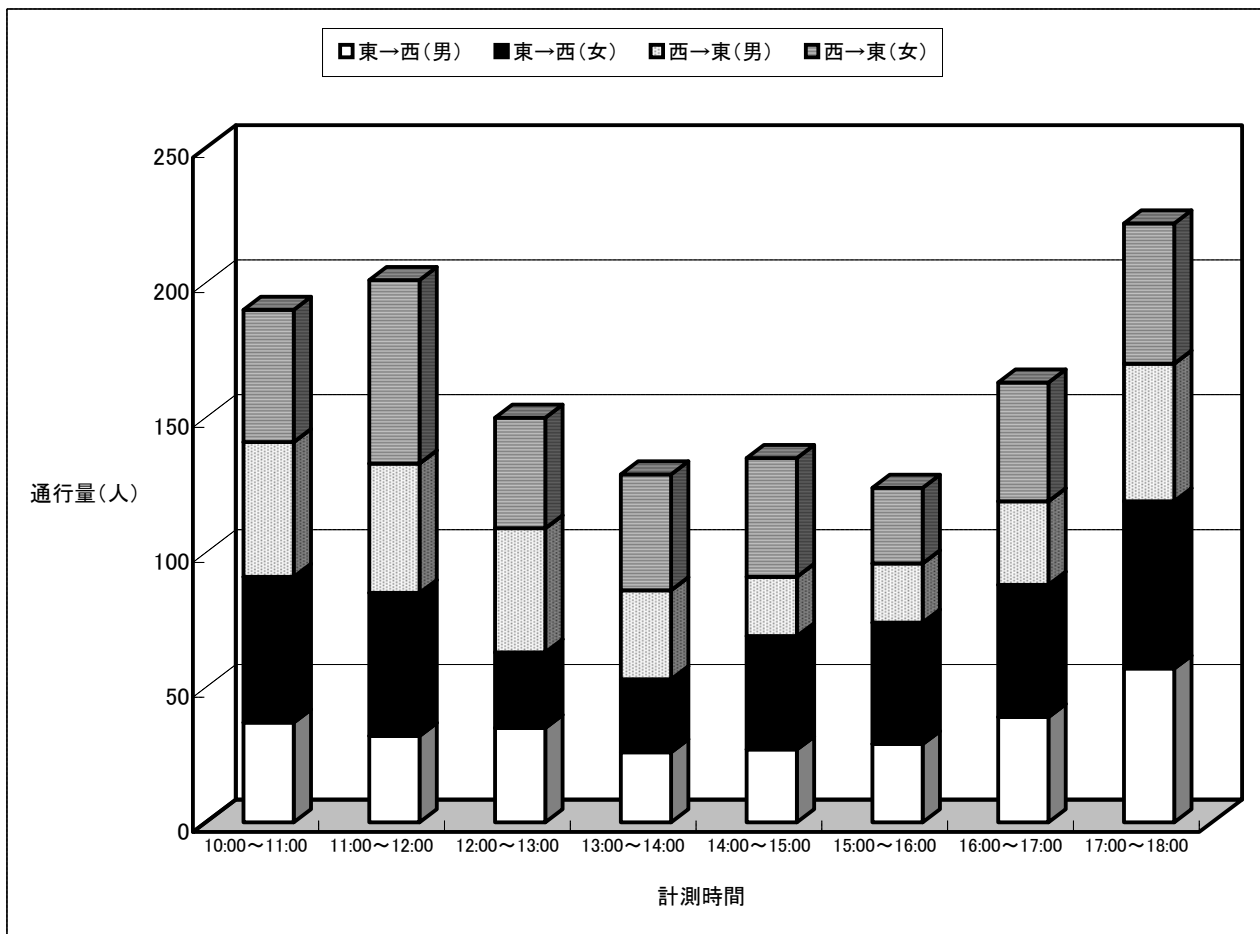
20. タクシー乗り場前(城栄町) (平日)

	調査日	7月1日(金)						合計
	方向	東 → 西			西 → 東			
	性別	男	女	計	男	女	計	
計測時間	10:00～11:00	43	144	187	60	166	226	413
	11:00～12:00	50	170	220	48	177	225	445
	12:00～13:00	49	115	164	45	107	152	316
	13:00～14:00	39	91	130	48	88	136	266
	14:00～15:00	41	101	142	45	99	144	286
	15:00～16:00	41	103	144	35	84	119	263
	16:00～17:00	56	133	189	49	118	167	356
	17:00～18:00	49	126	175	60	109	169	344
合計	368	983	1,351	390	948	1,338	2,689	



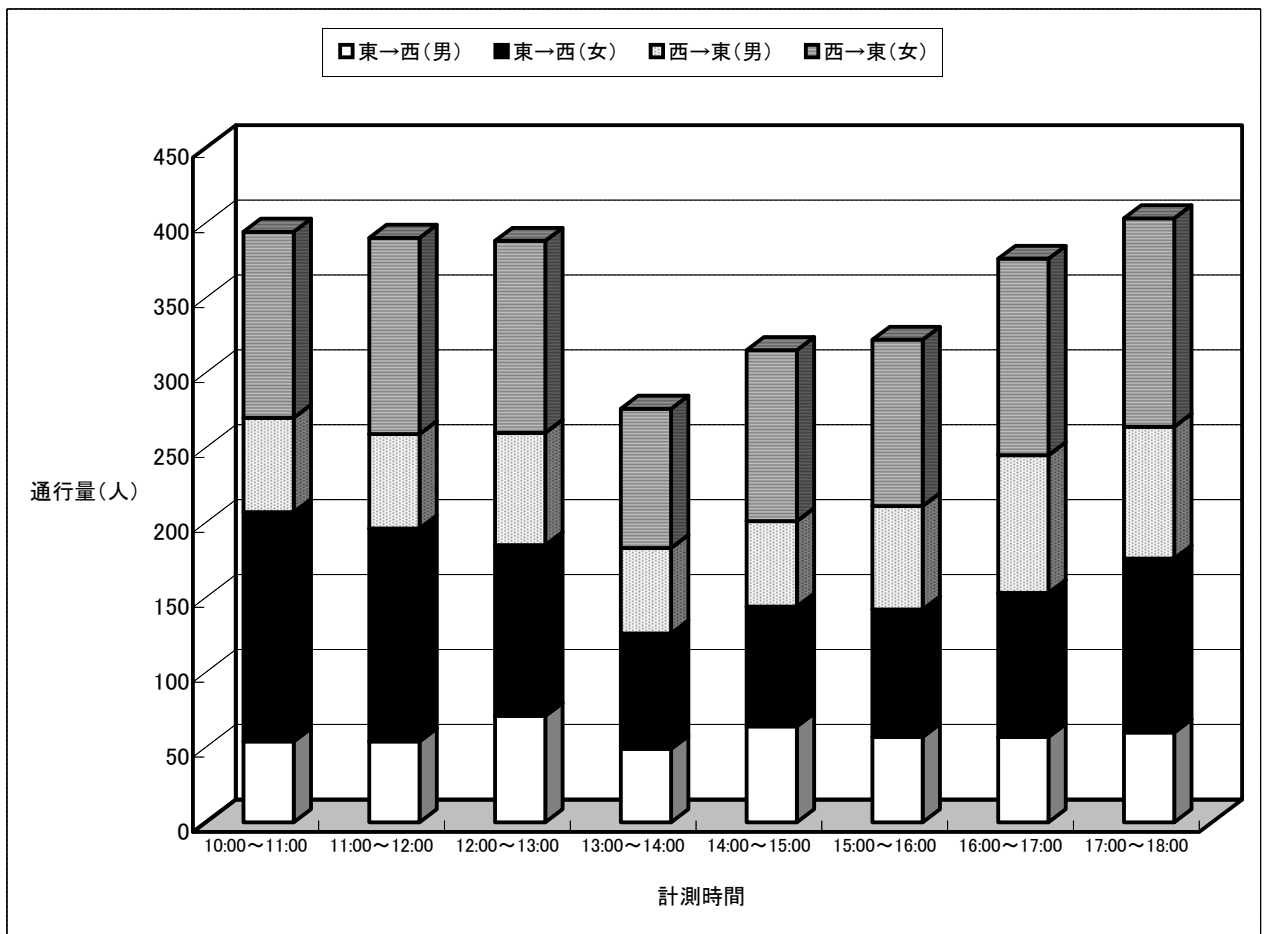
20. タクシー乗り場前(城栄町) (日曜日)

	調査日	7月3日(日)						合計
	方向	東 → 西			西 → 東			
	性別	男	女	計	男	女	計	
計測時間	10:00～11:00	37	54	91	50	49	99	190
	11:00～12:00	32	53	85	48	68	116	201
	12:00～13:00	35	28	63	46	41	87	150
	13:00～14:00	26	27	53	33	43	76	129
	14:00～15:00	27	42	69	22	44	66	135
	15:00～16:00	29	45	74	22	28	50	124
	16:00～17:00	39	49	88	31	44	75	163
	17:00～18:00	57	62	119	51	52	103	222
合計	282	360	642	303	369	672	1,314	



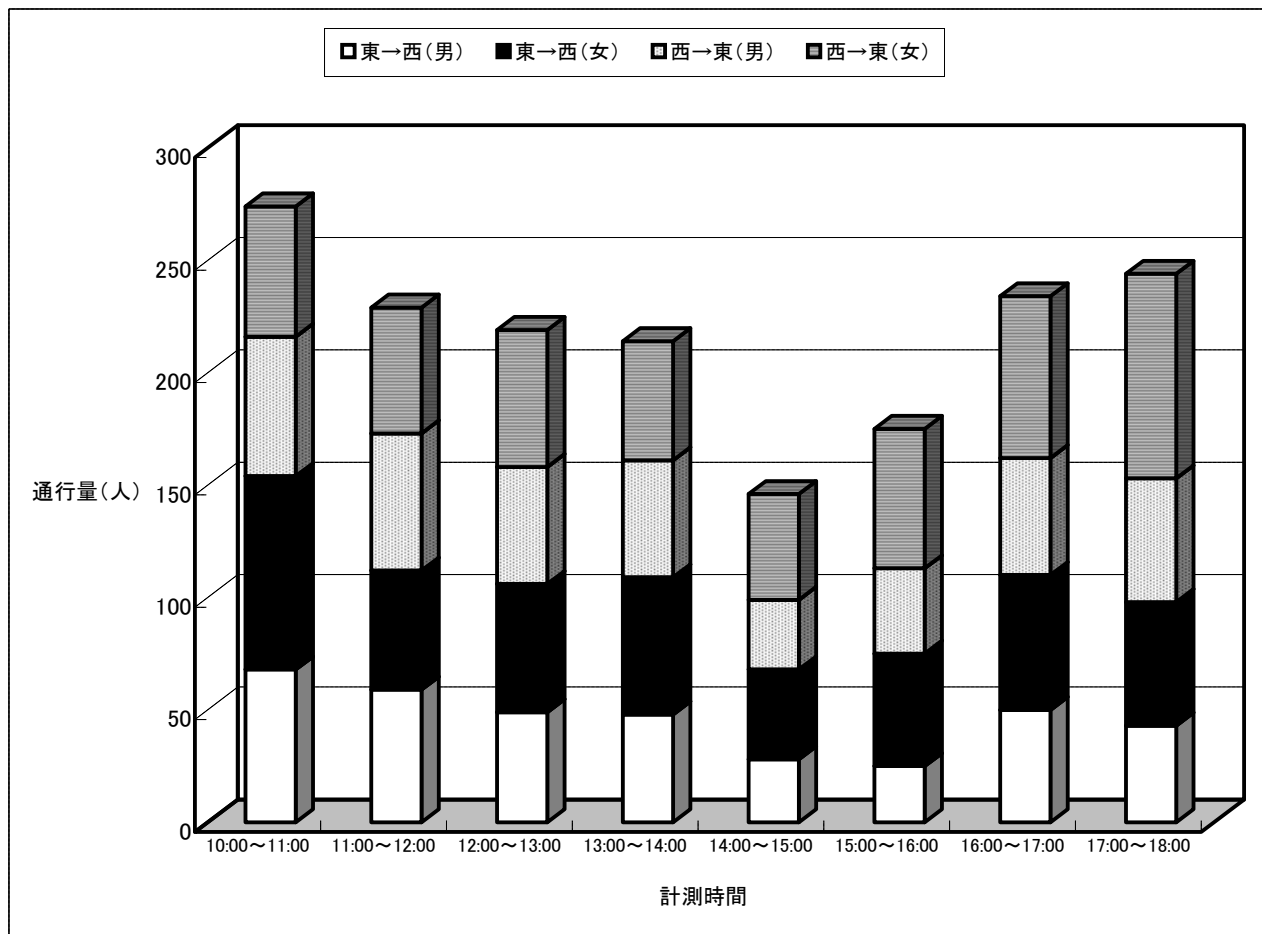
21. 十八銀行浦上支店前（平日）

	調査日	7月1日(金)						合計
	方向	東 → 西			西 → 東			
	性別	男	女	計	男	女	計	
計測時間	10:00～11:00	54	153	207	63	124	187	394
	11:00～12:00	54	142	196	63	131	194	390
	12:00～13:00	71	114	185	75	128	203	388
	13:00～14:00	49	77	126	57	93	150	276
	14:00～15:00	64	80	144	57	114	171	315
	15:00～16:00	57	85	142	69	111	180	322
	16:00～17:00	57	96	153	92	131	223	376
	17:00～18:00	60	116	176	88	139	227	403
合計	466	863	1,329	564	971	1,535	2,864	



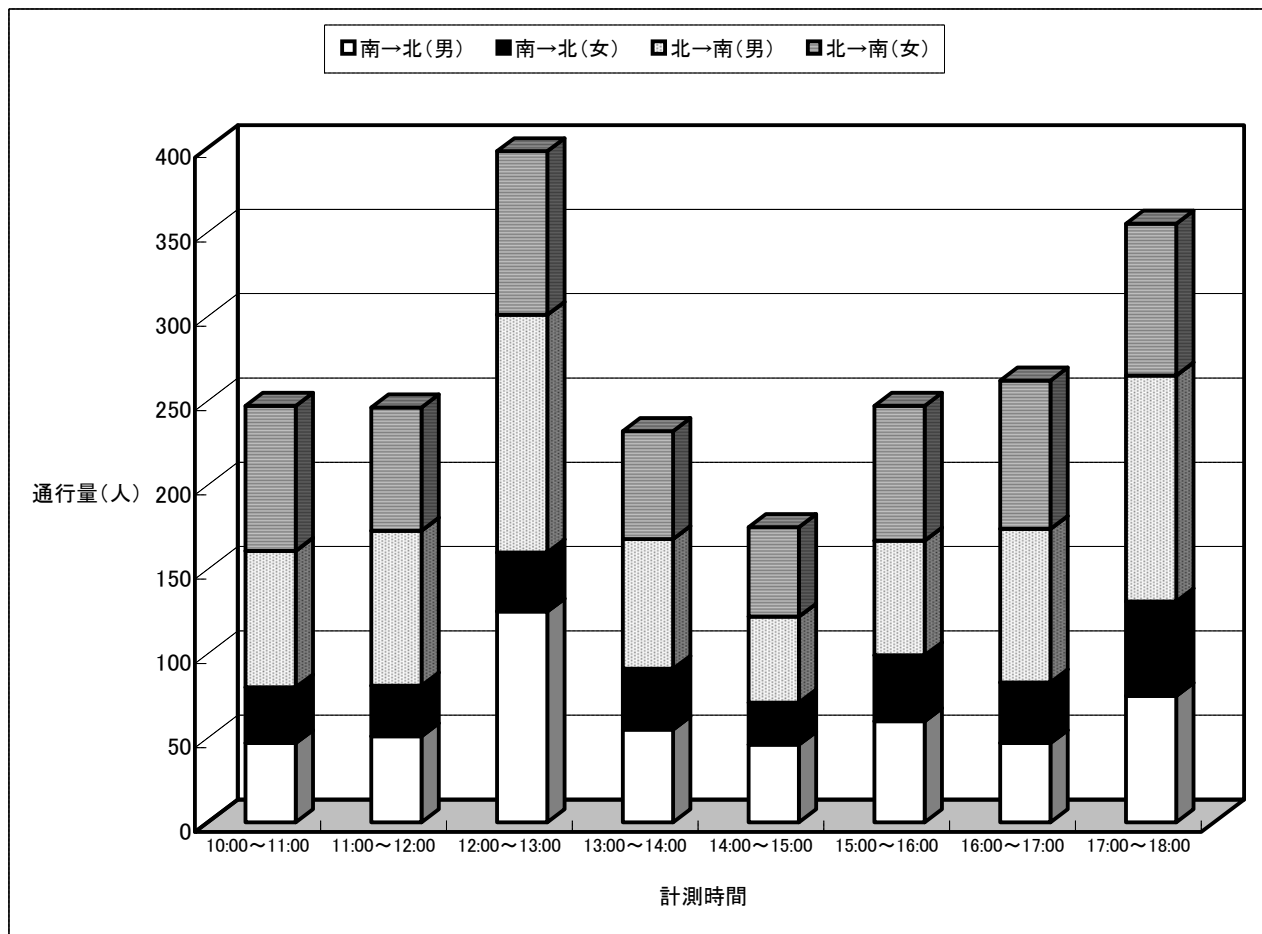
21. 十八銀行浦上支店前（日曜日）

	調査日	7月3日(日)						合計
	方向	東 → 西			西 → 東			
	性別	男	女	計	男	女	計	
計測時間	10:00～11:00	68	86	154	62	58	120	274
	11:00～12:00	59	53	112	61	56	117	229
	12:00～13:00	49	57	106	52	61	113	219
	13:00～14:00	48	61	109	52	53	105	214
	14:00～15:00	28	40	68	31	47	78	146
	15:00～16:00	25	50	75	38	62	100	175
	16:00～17:00	50	60	110	52	72	124	234
	17:00～18:00	43	55	98	55	91	146	244
合計	370	462	832	403	500	903	1,735	



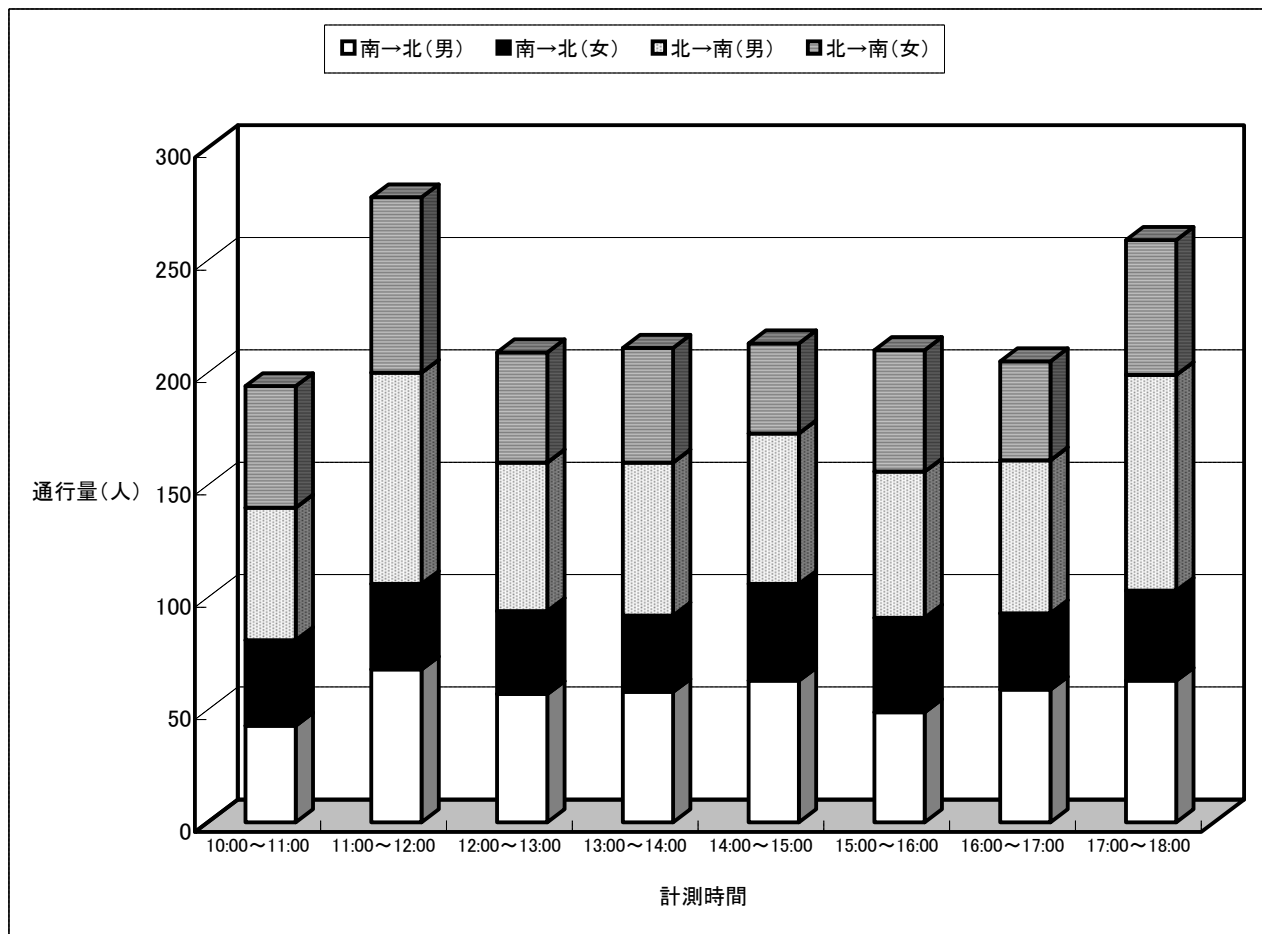
22. ローソン長崎駅前通店前（平日）

	調査日	7月1日(金)						合計
	方向	南 → 北			北 → 南			
	性別	男	女	計	男	女	計	
計測時間	10:00～11:00	47	33	80	81	86	167	247
	11:00～12:00	51	30	81	92	73	165	246
	12:00～13:00	125	35	160	141	97	238	398
	13:00～14:00	55	36	91	77	64	141	232
	14:00～15:00	46	25	71	51	53	104	175
	15:00～16:00	60	39	99	68	80	148	247
	16:00～17:00	47	36	83	91	88	179	262
	17:00～18:00	75	56	131	134	90	224	355
合計	506	290	796	735	631	1,366	2,162	



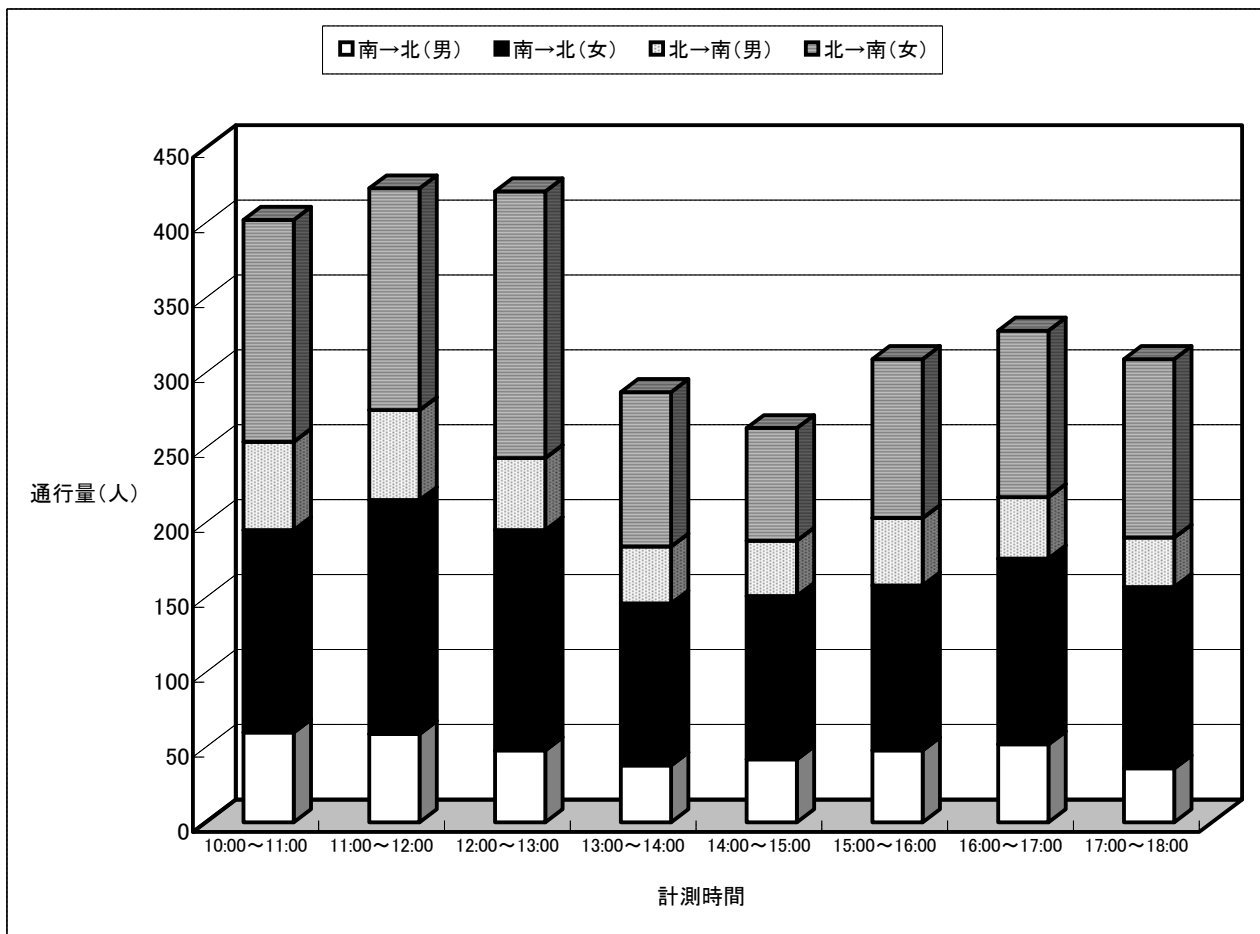
22. ローソン長崎駅前通店前（日曜日）

	調査日	7月3日(日)						合計
	方向	南 → 北			北 → 南			
	性別	男	女	計	男	女	計	
計測時間	10:00～11:00	43	38	81	59	54	113	194
	11:00～12:00	68	38	106	94	78	172	278
	12:00～13:00	57	37	94	66	49	115	209
	13:00～14:00	58	34	92	68	51	119	211
	14:00～15:00	63	43	106	67	40	107	213
	15:00～16:00	49	42	91	65	54	119	210
	16:00～17:00	59	34	93	68	44	112	205
	17:00～18:00	63	40	103	96	60	156	259
合計	460	306	766	583	430	1,013	1,779	



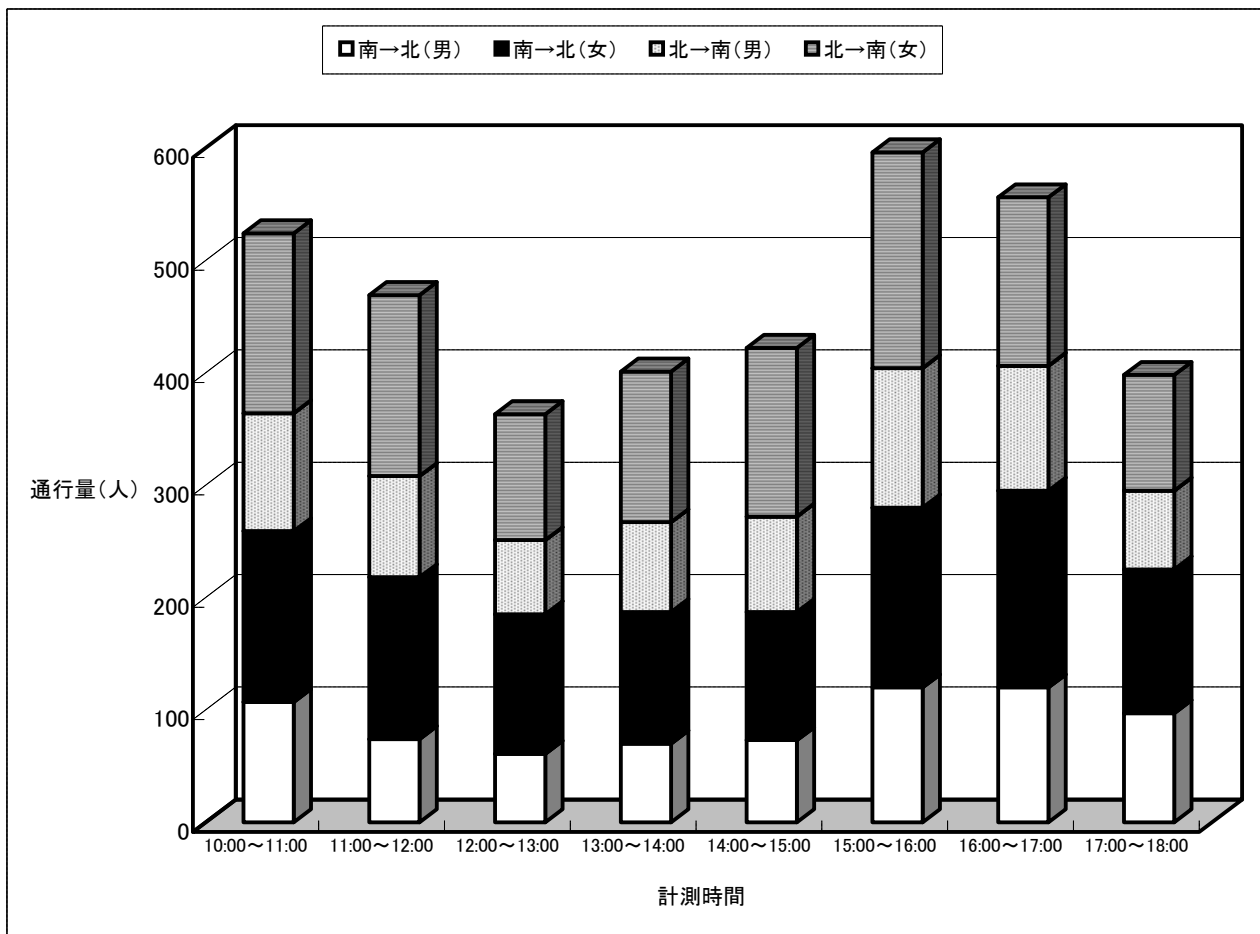
23. ダンクU前（平日）

	調査日	7月1日(金)						合計
	方向	南 → 北			北 → 南			
	性別	男	女	計	男	女	計	
計測時間	10:00～11:00	60	135	195	59	148	207	402
	11:00～12:00	59	156	215	60	148	208	423
	12:00～13:00	48	147	195	48	178	226	421
	13:00～14:00	38	108	146	38	103	141	287
	14:00～15:00	42	109	151	37	75	112	263
	15:00～16:00	48	110	158	45	106	151	309
	16:00～17:00	52	124	176	41	111	152	328
	17:00～18:00	36	121	157	33	119	152	309
合計	383	1,010	1,393	361	988	1,349	2,742	



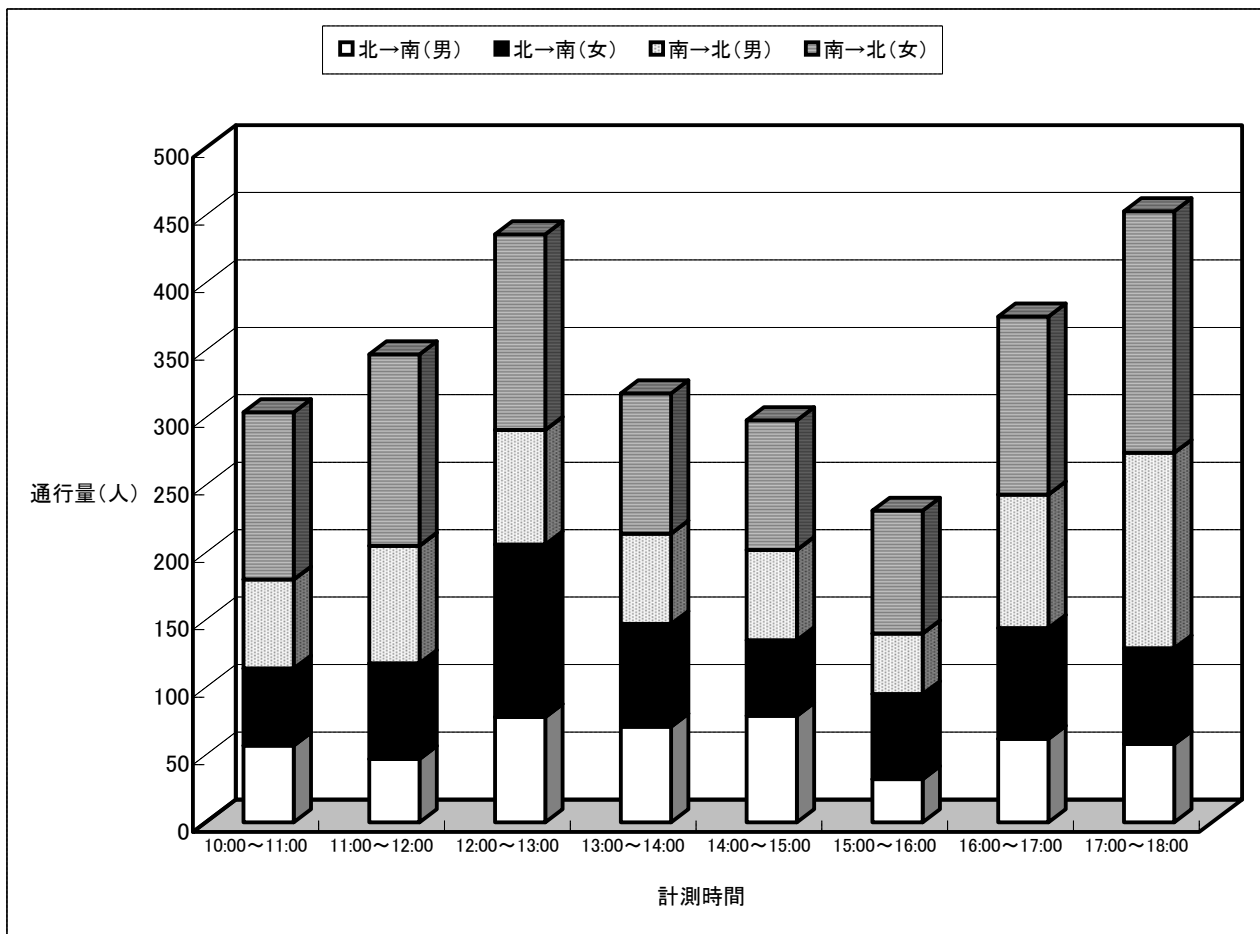
23. ダンクU前（日曜日）

	調査日	7月3日(日)						合計
	方向	南 → 北			北 → 南			
	性別	男	女	計	男	女	計	
計測時間	10:00～11:00	107	152	259	105	160	265	524
	11:00～12:00	74	144	218	90	161	251	469
	12:00～13:00	61	124	185	66	112	178	363
	13:00～14:00	70	117	187	80	134	214	401
	14:00～15:00	73	114	187	85	150	235	422
	15:00～16:00	120	160	280	124	192	316	596
	16:00～17:00	120	175	295	111	150	261	556
	17:00～18:00	97	128	225	70	103	173	398
合計	722	1,114	1,836	731	1,162	1,893	3,729	



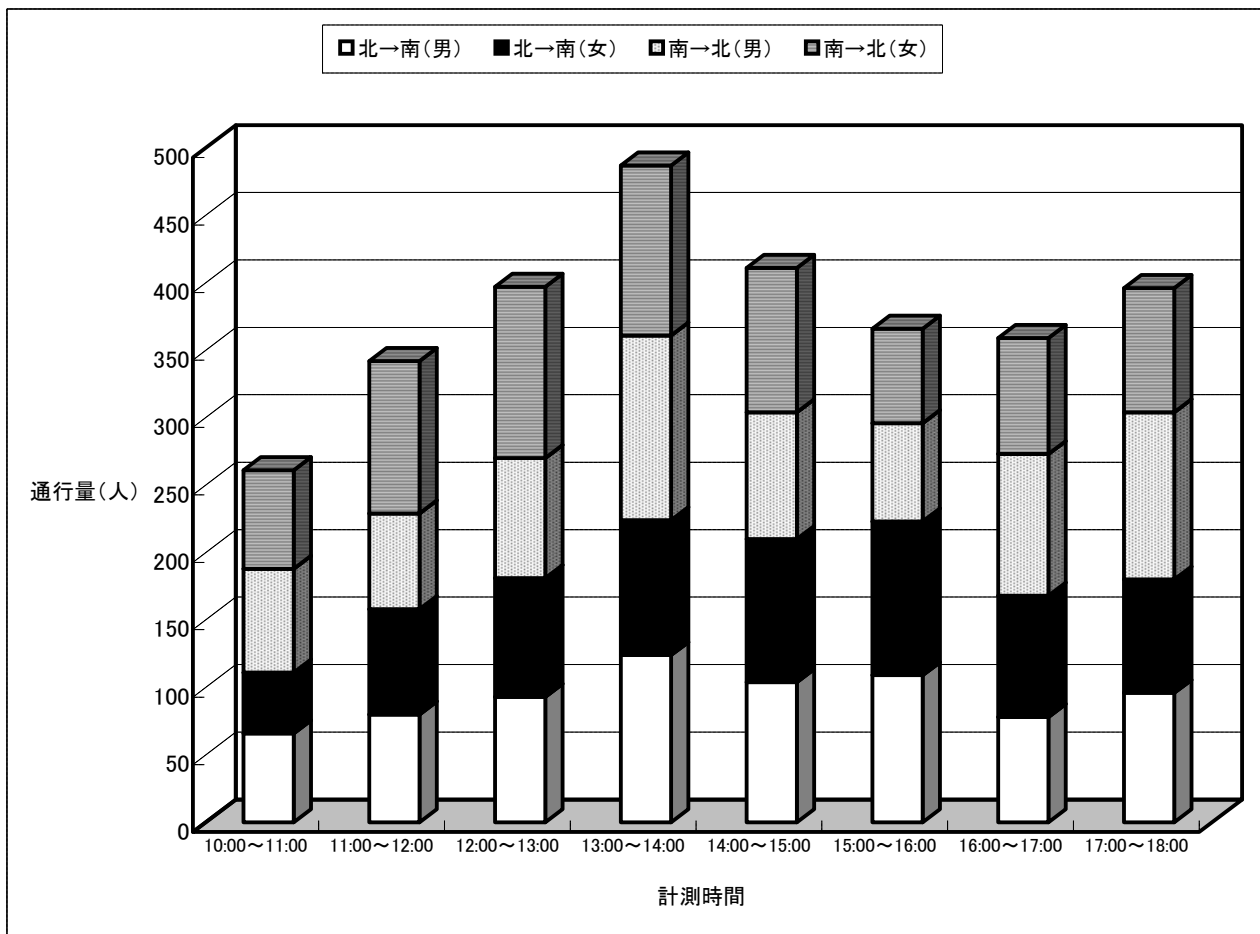
24. セブンイレブン銅座店前（平日）

	調査日	7月1日(金)						合計
	方向	北 → 南			南 → 北			
	性別	男	女	計	男	女	計	
計測時間	10:00～11:00	57	57	114	66	124	190	304
	11:00～12:00	47	71	118	87	142	229	347
	12:00～13:00	78	128	206	85	145	230	436
	13:00～14:00	71	76	147	67	104	171	318
	14:00～15:00	79	56	135	67	96	163	298
	15:00～16:00	32	63	95	45	91	136	231
	16:00～17:00	62	82	144	99	132	231	375
	17:00～18:00	58	71	129	145	179	324	453
合計	484	604	1,088	661	1,013	1,674	2,762	



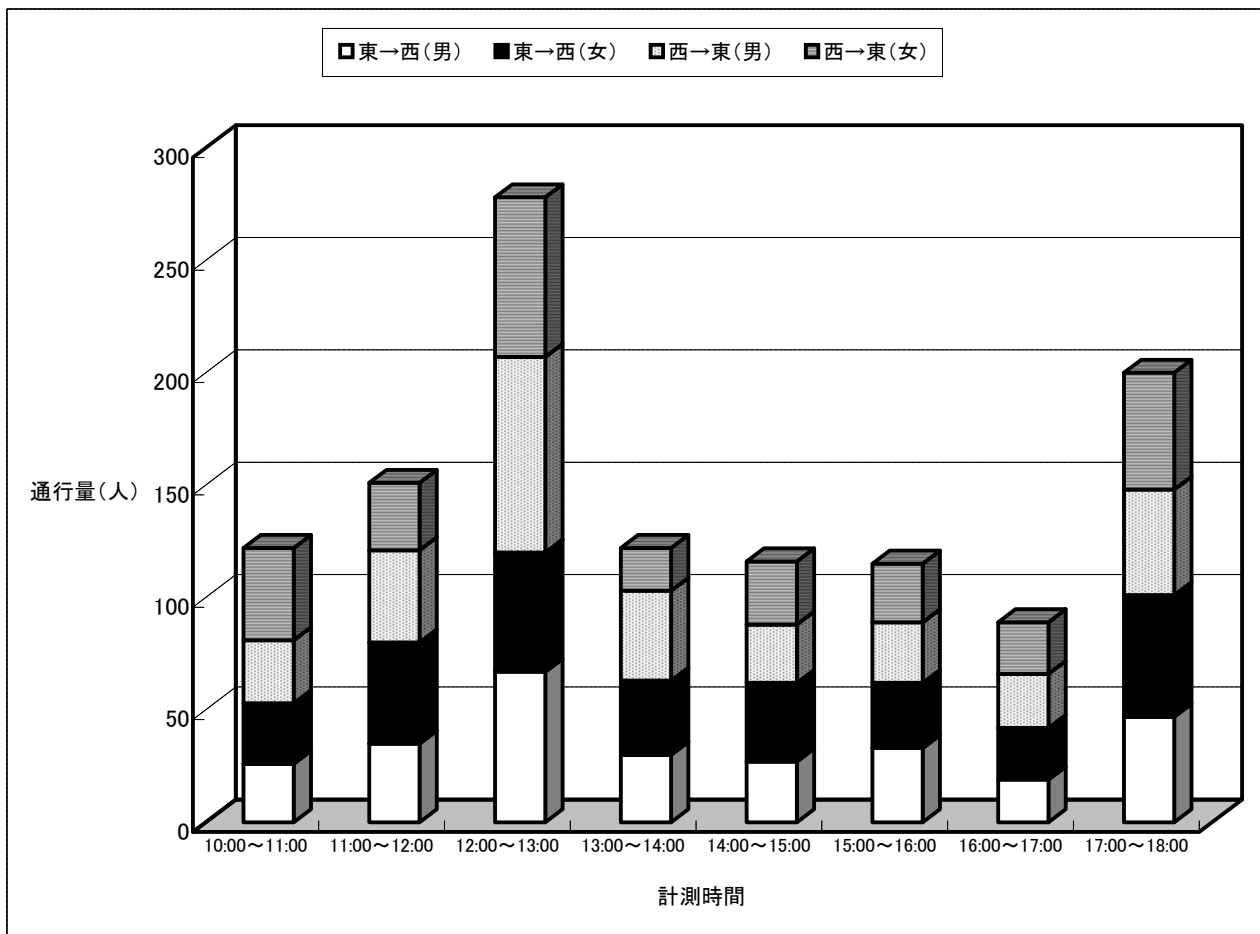
24. セブンイレブン銅座店前（日曜日）

	調査日	7月3日(日)						合計
	方向	北 → 南			南 → 北			
	性別	男	女	計	男	女	計	
計測時間	10:00～11:00	66	45	111	77	73	150	261
	11:00～12:00	80	78	158	71	113	184	342
	12:00～13:00	93	88	181	89	127	216	397
	13:00～14:00	124	100	224	137	126	263	487
	14:00～15:00	104	106	210	94	107	201	411
	15:00～16:00	109	114	223	73	70	143	366
	16:00～17:00	78	90	168	105	86	191	359
	17:00～18:00	96	84	180	124	92	216	396
合計	750	705	1,455	770	794	1,564	3,019	



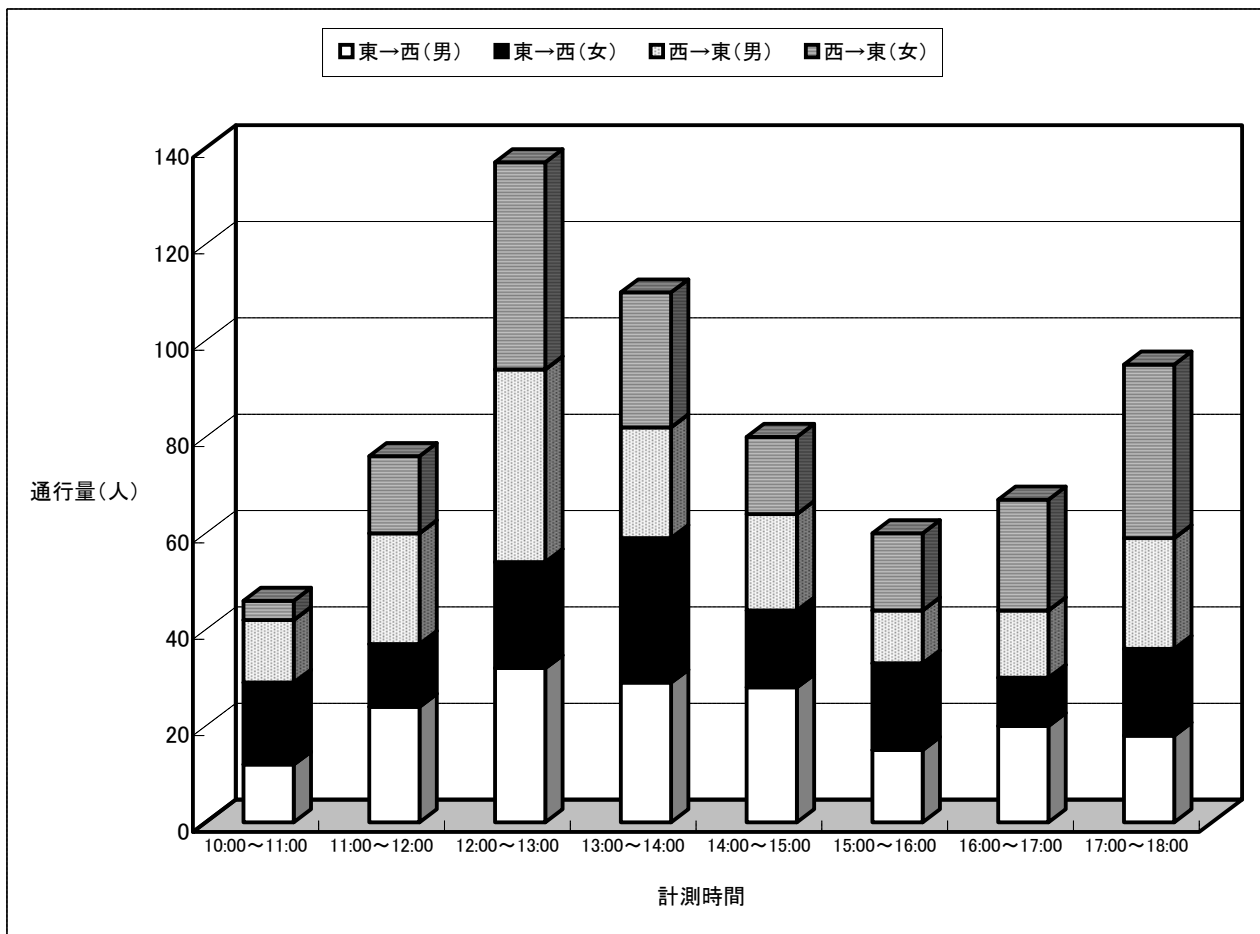
25. 月香園前（平日）

	調査日	7月1日(金)						合計
	方向	東 → 西			西 → 東			
	性別	男	女	計	男	女	計	
計測時間	10:00～11:00	26	27	53	28	41	69	122
	11:00～12:00	35	45	80	41	30	71	151
	12:00～13:00	67	53	120	87	71	158	278
	13:00～14:00	30	33	63	40	19	59	122
	14:00～15:00	27	35	62	26	28	54	116
	15:00～16:00	33	29	62	27	26	53	115
	16:00～17:00	19	23	42	24	23	47	89
	17:00～18:00	47	54	101	47	52	99	200
合計	284	299	583	320	290	610	1,193	



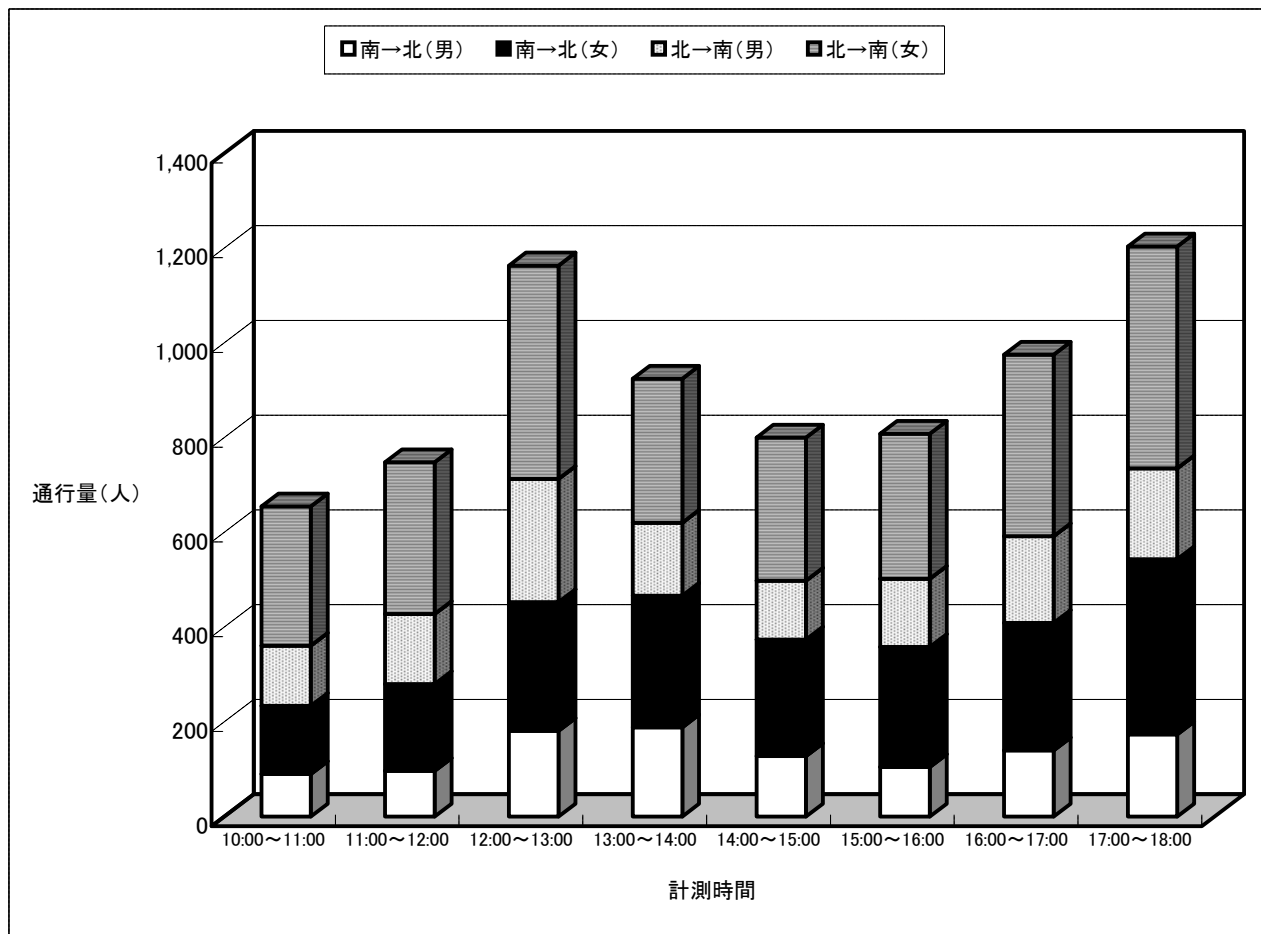
25. 月香園前（日曜日）

	調査日	7月3日(日)						合計
	方向	東 → 西			西 → 東			
	性別	男	女	計	男	女	計	
計測時間	10:00～11:00	12	17	29	13	4	17	46
	11:00～12:00	24	13	37	23	16	39	76
	12:00～13:00	32	22	54	40	43	83	137
	13:00～14:00	29	30	59	23	28	51	110
	14:00～15:00	28	16	44	20	16	36	80
	15:00～16:00	15	18	33	11	16	27	60
	16:00～17:00	20	10	30	14	23	37	67
	17:00～18:00	18	18	36	23	36	59	95
合計	178	144	322	167	182	349	671	



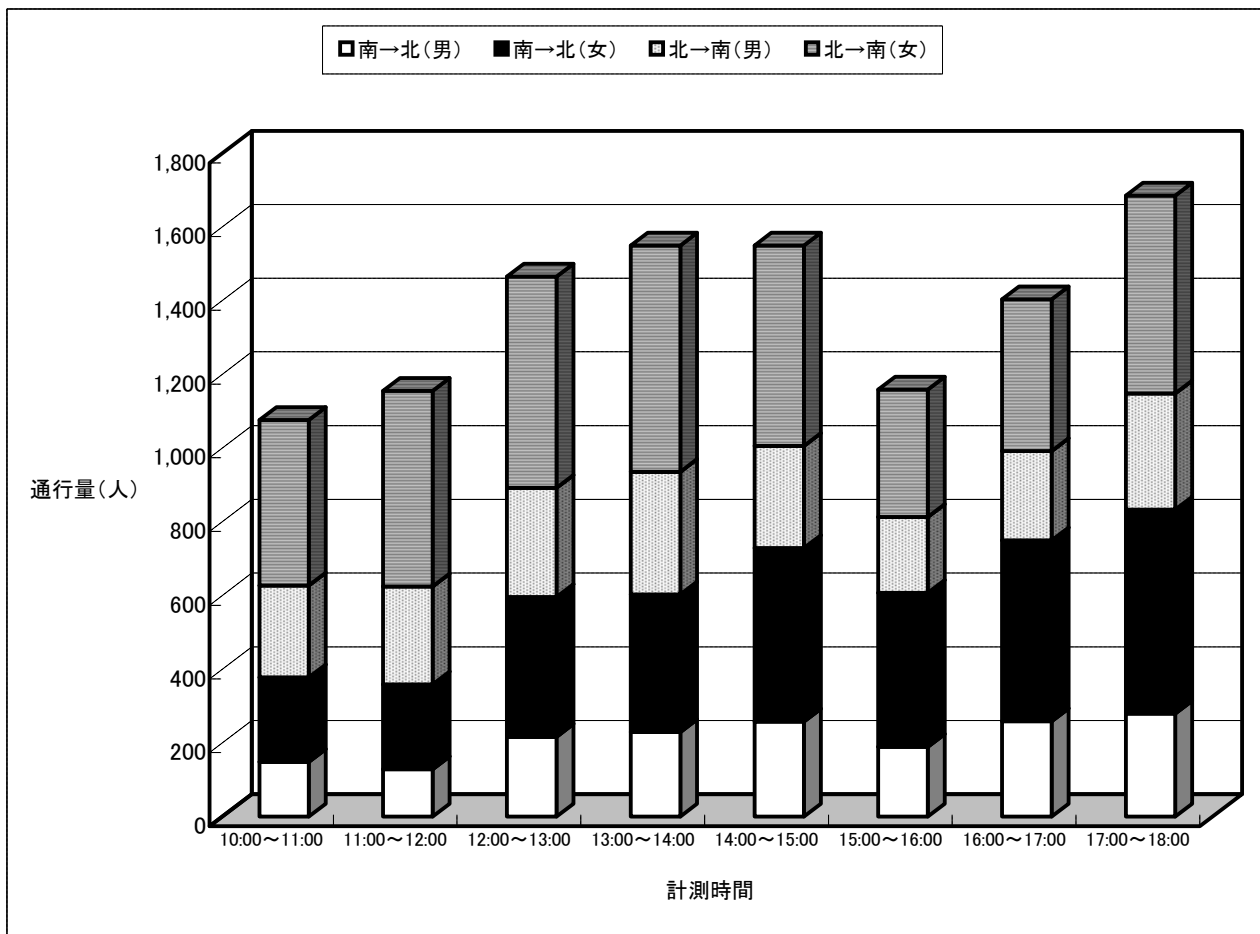
26. ココウォーク前（平日）

	調査日	7月1日(金)						合計
	方向	南 → 北			北 → 南			
	性別	男	女	計	男	女	計	
計測時間	10:00～11:00	90	144	234	127	294	421	655
	11:00～12:00	97	183	280	148	320	468	748
	12:00～13:00	181	272	453	260	450	710	1,163
	13:00～14:00	189	277	466	154	304	458	924
	14:00～15:00	128	246	374	124	302	426	800
	15:00～16:00	105	253	358	144	306	450	808
	16:00～17:00	140	269	409	183	383	566	975
	17:00～18:00	174	369	543	192	468	660	1,203
合計	1,104	2,013	3,117	1,332	2,827	4,159	7,276	



26. ココウォーク前（日曜日）

	調査日	7月3日(日)						合計
	方向	南 → 北			北 → 南			
	性別	男	女	計	男	女	計	
計測時間	10:00～11:00	149	229	378	249	449	698	1,076
	11:00～12:00	129	230	359	266	530	796	1,155
	12:00～13:00	217	379	596	296	573	869	1,465
	13:00～14:00	230	373	603	333	614	947	1,550
	14:00～15:00	258	471	729	277	544	821	1,550
	15:00～16:00	190	417	607	206	346	552	1,159
	16:00～17:00	259	491	750	242	412	654	1,404
	17:00～18:00	280	553	833	315	537	852	1,685
合計	1,712	3,143	4,855	2,184	4,005	6,189	11,044	



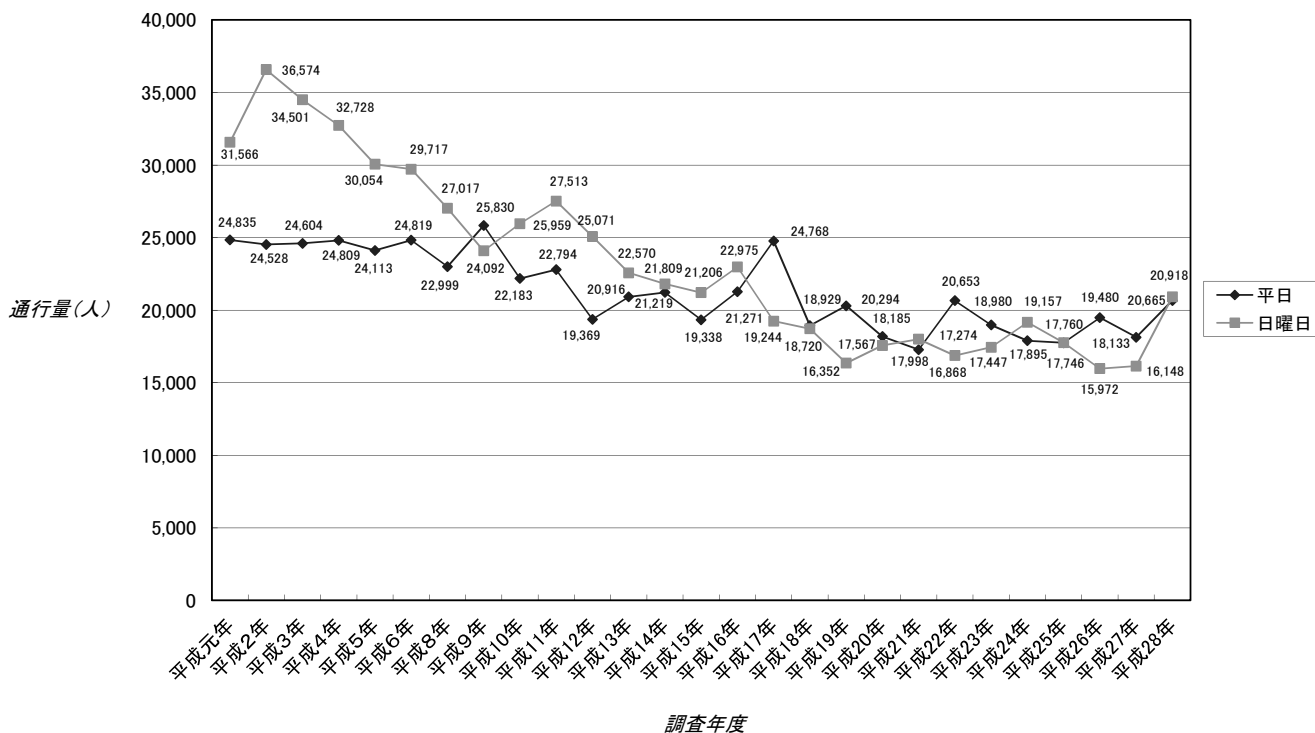
3. 通行量の推移

(平成元年～平成 28 年)

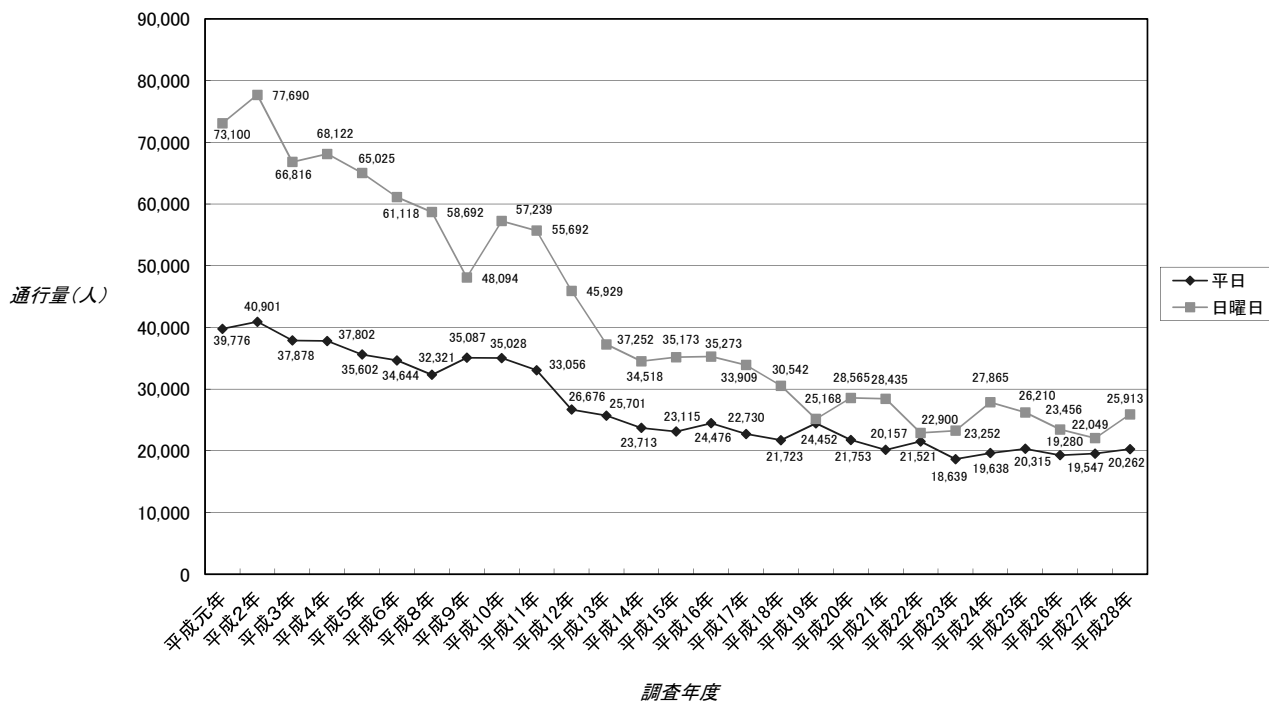
1. 通行量の推移 (表)
2. 通行量の推移 (グラフ)

2. 通行量の推移 (グラフ)

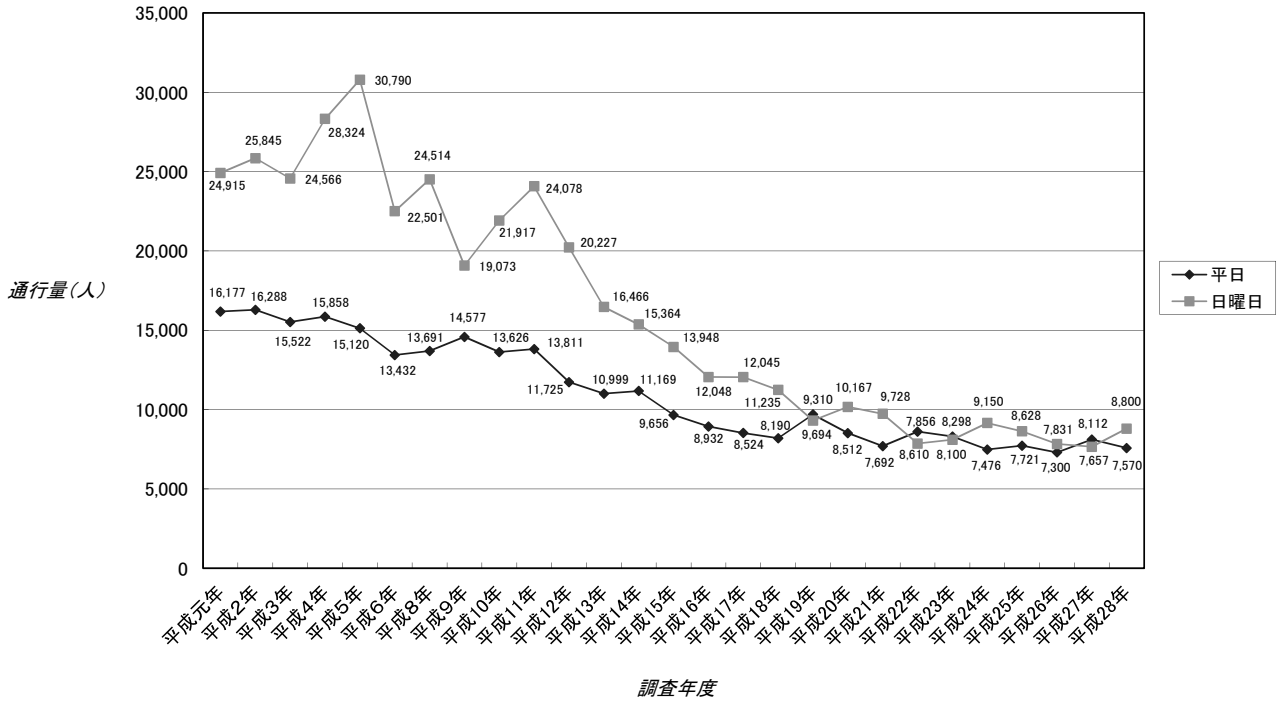
1. 安達ビル前



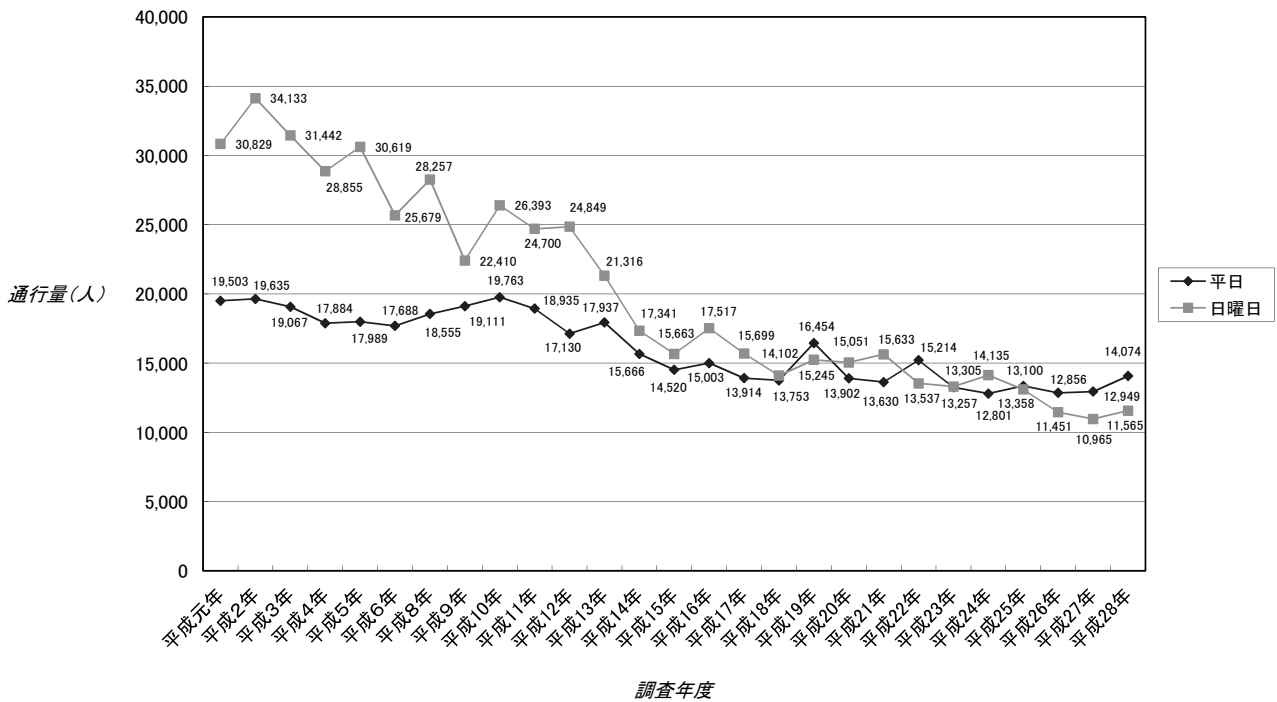
2. 三菱東京UFJ銀行前



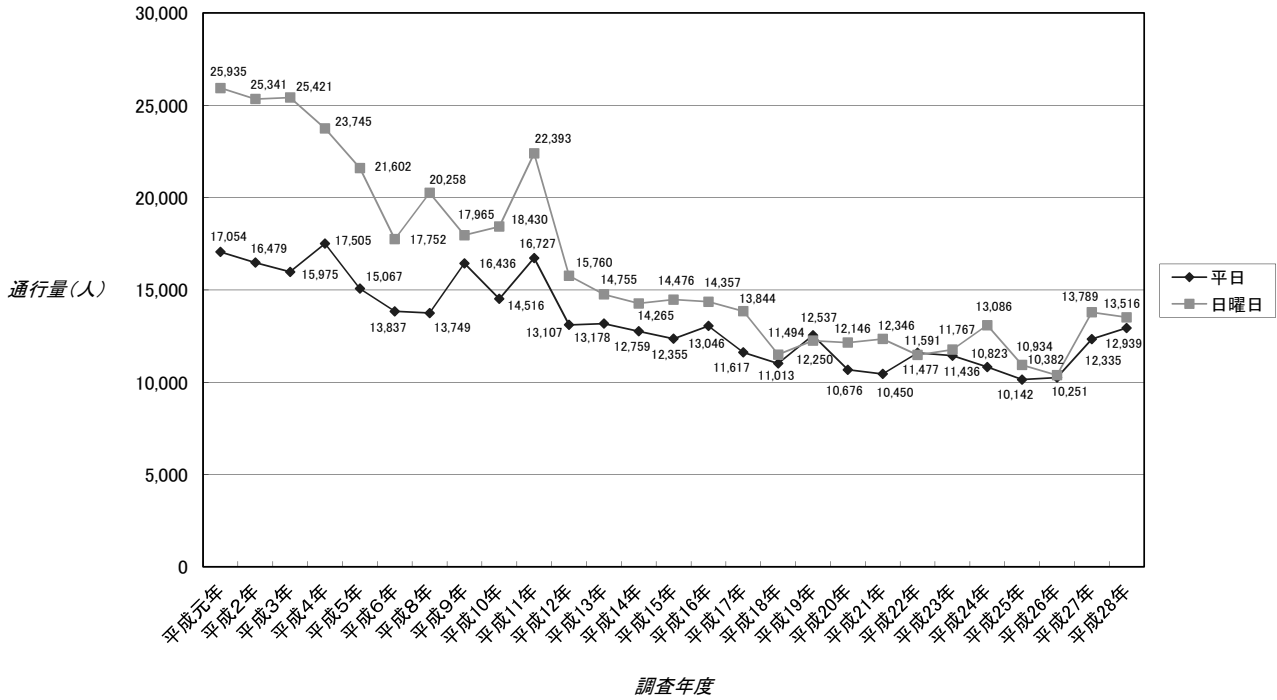
3. 稲垣屋ビル前



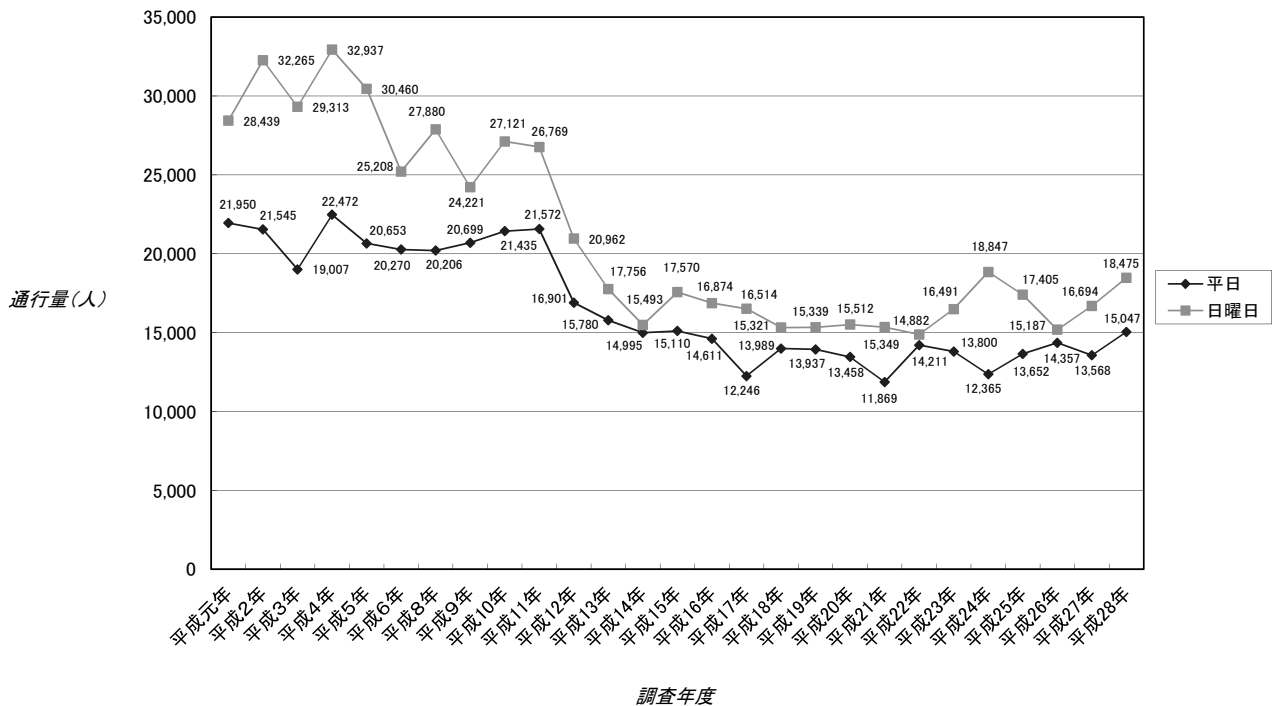
4. ドラッグセガミ横



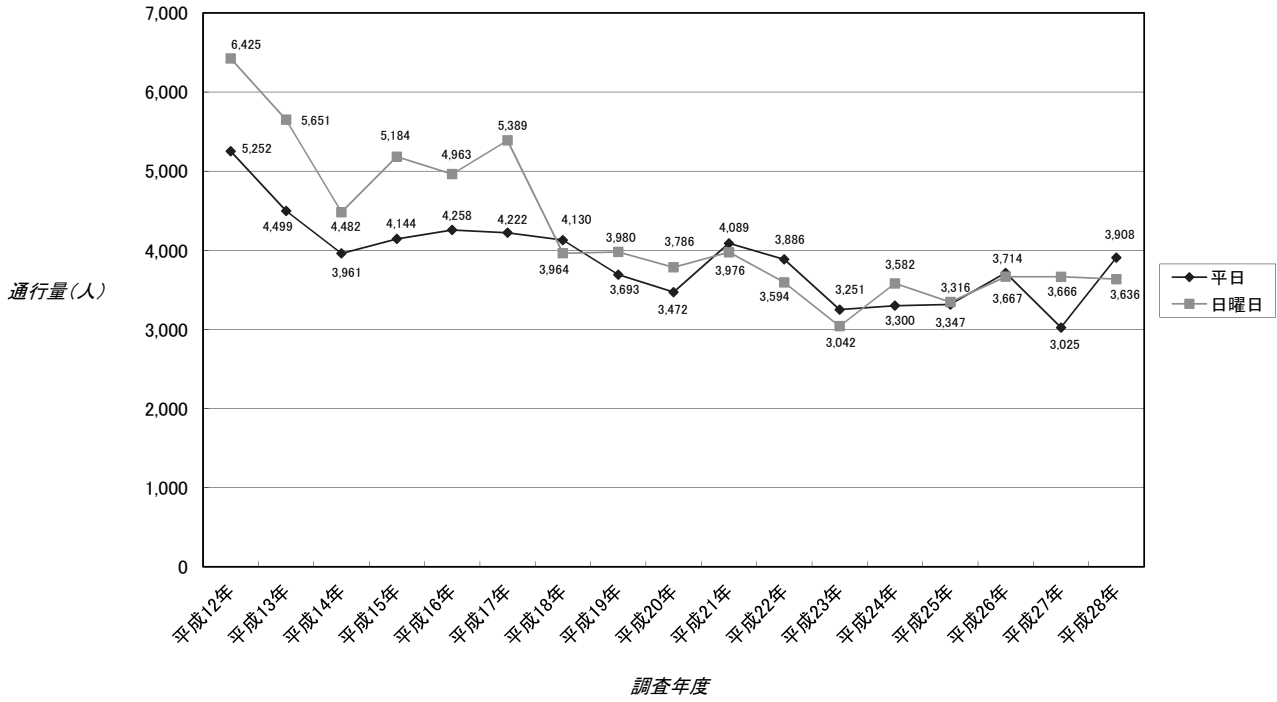
5. ハマクロス411前



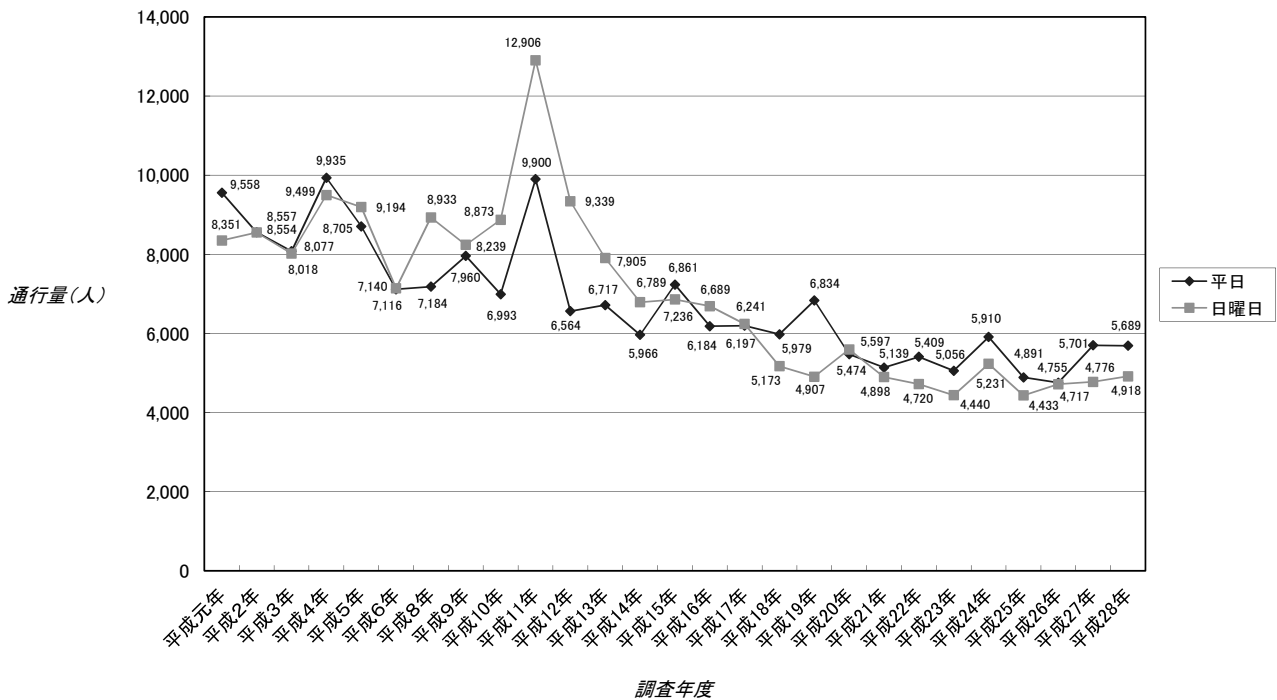
6. 市丸前



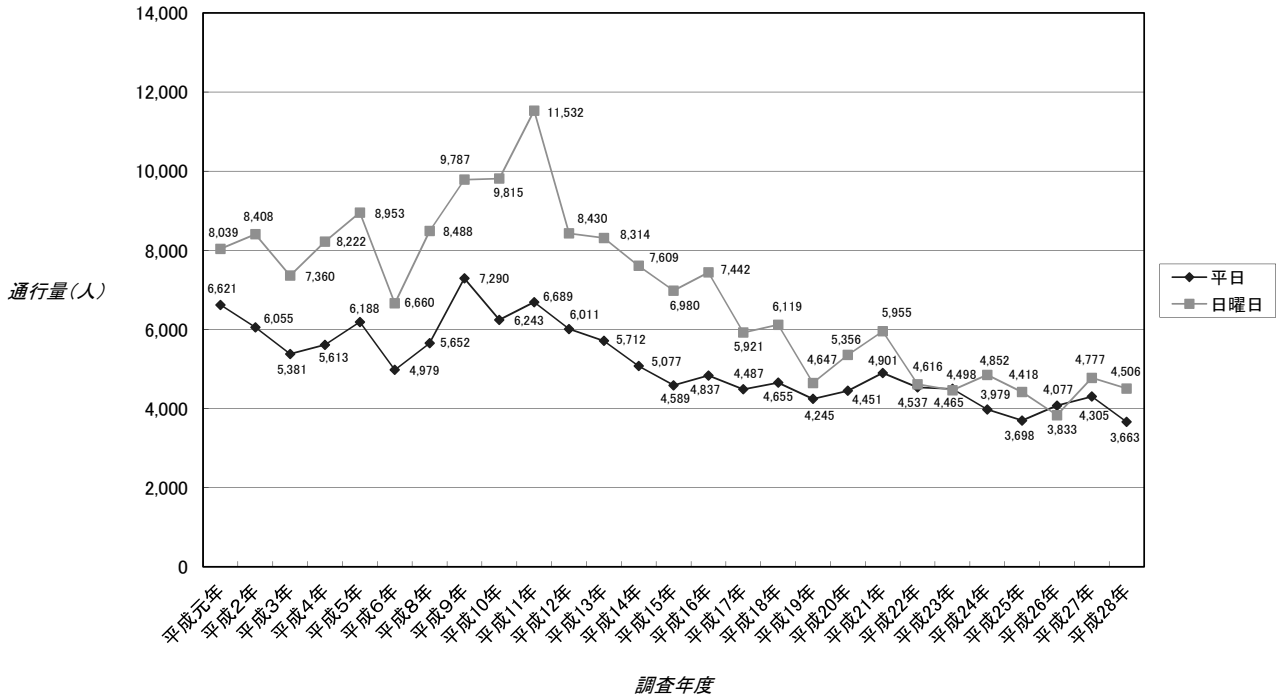
7. リフォーム・リリー前



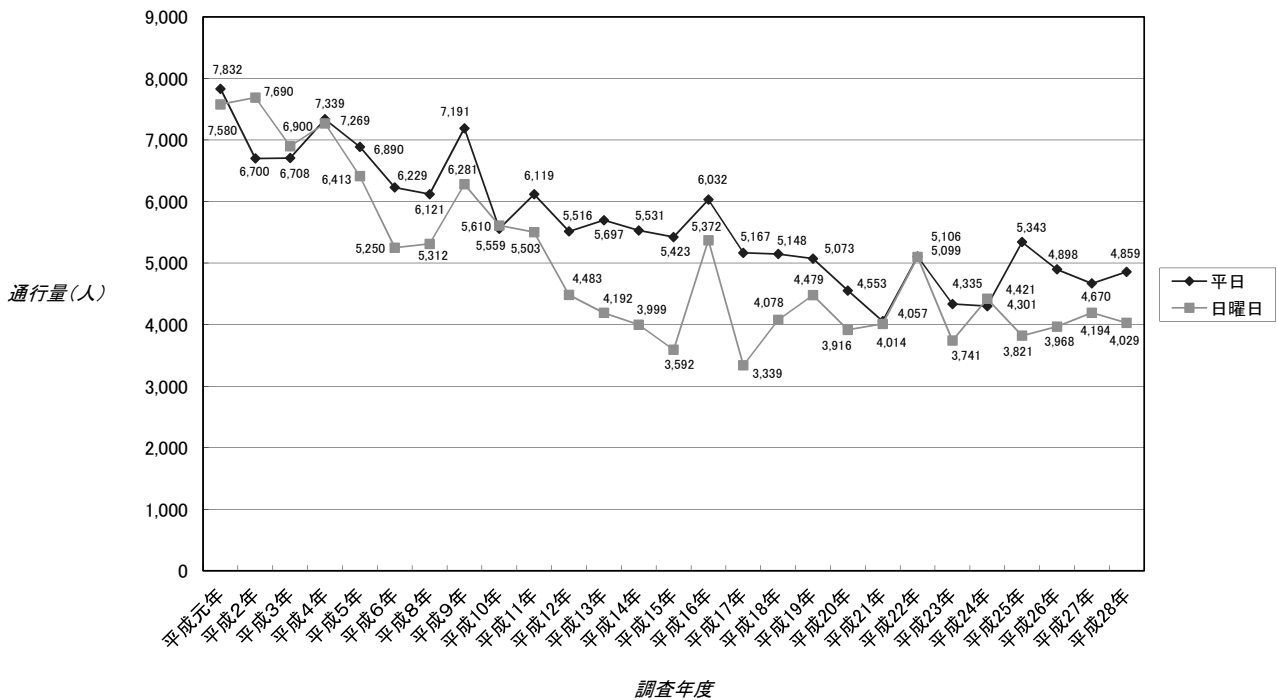
8. 親和銀行浜町支店横



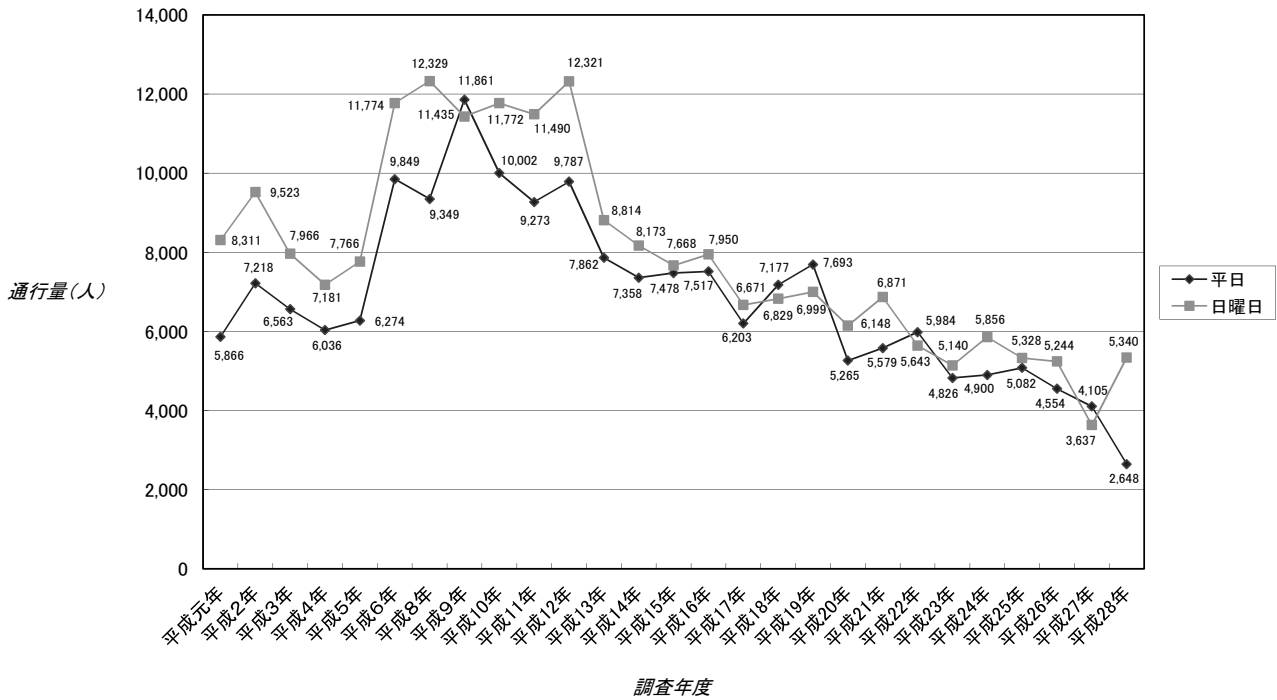
9. トリオ前



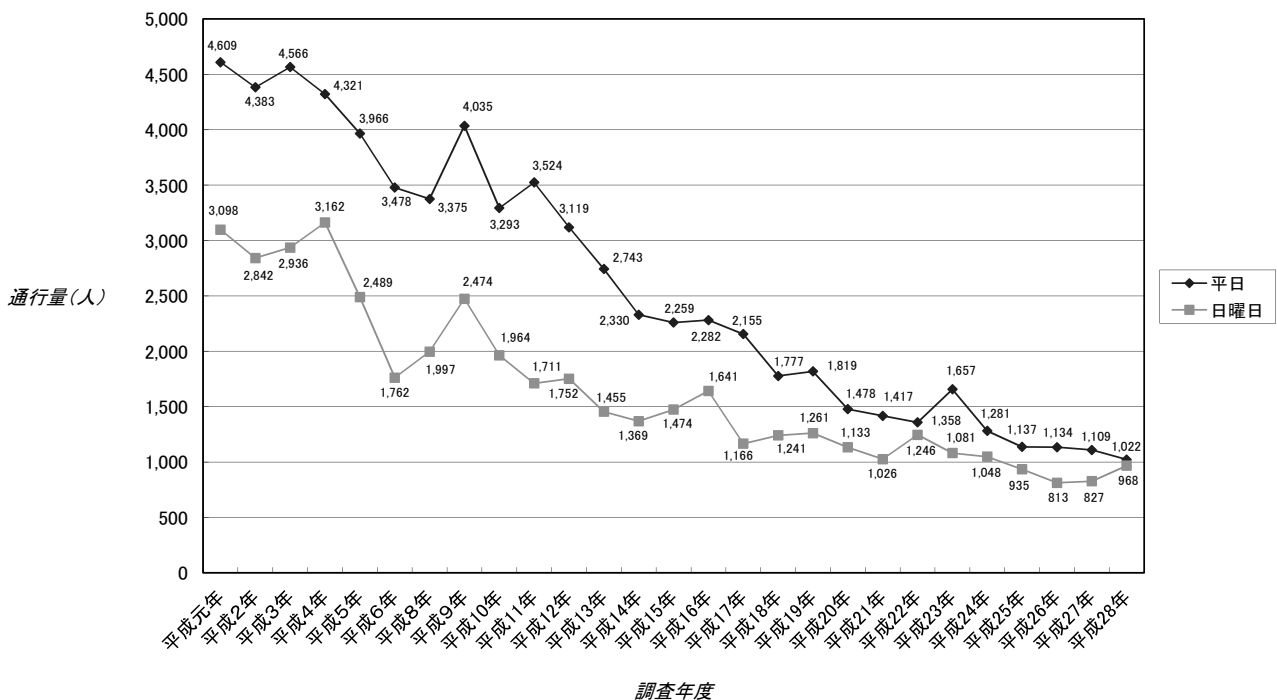
10. ニューヨーク堂前



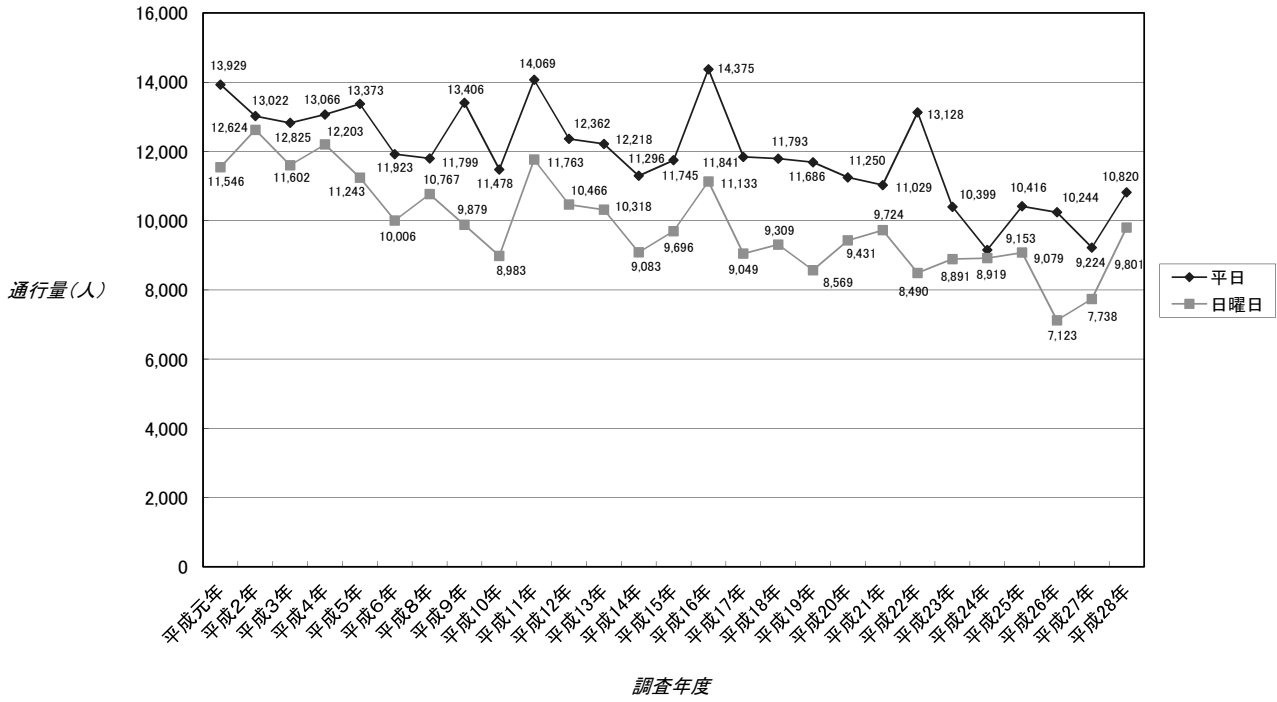
11. 新地橋上



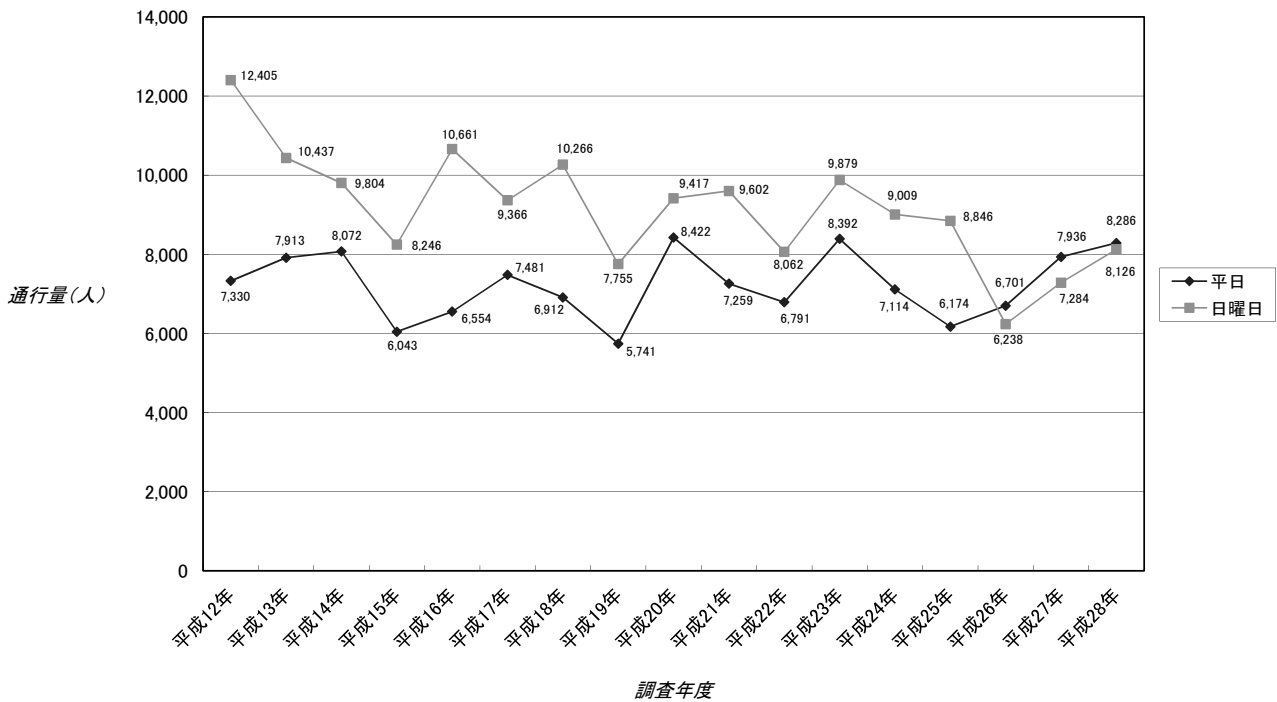
12. 十八銀行広馬場ATMコーナー横



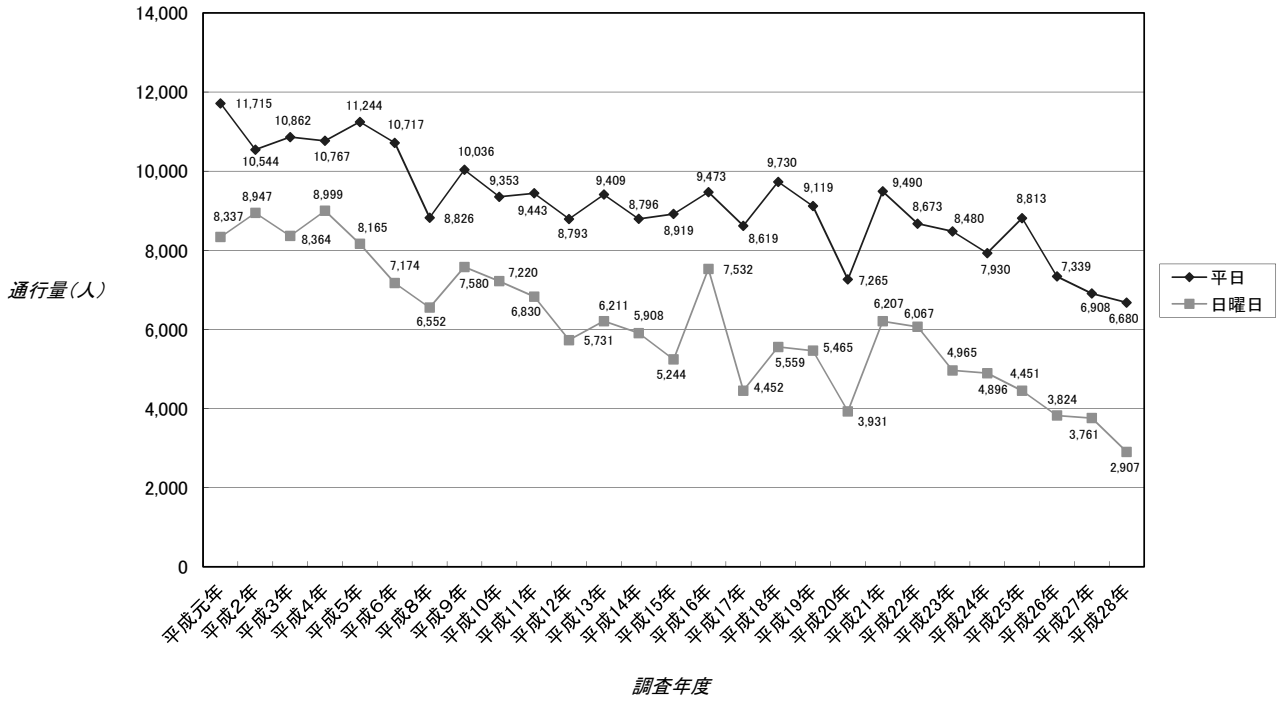
13. 井上鯨肉店横



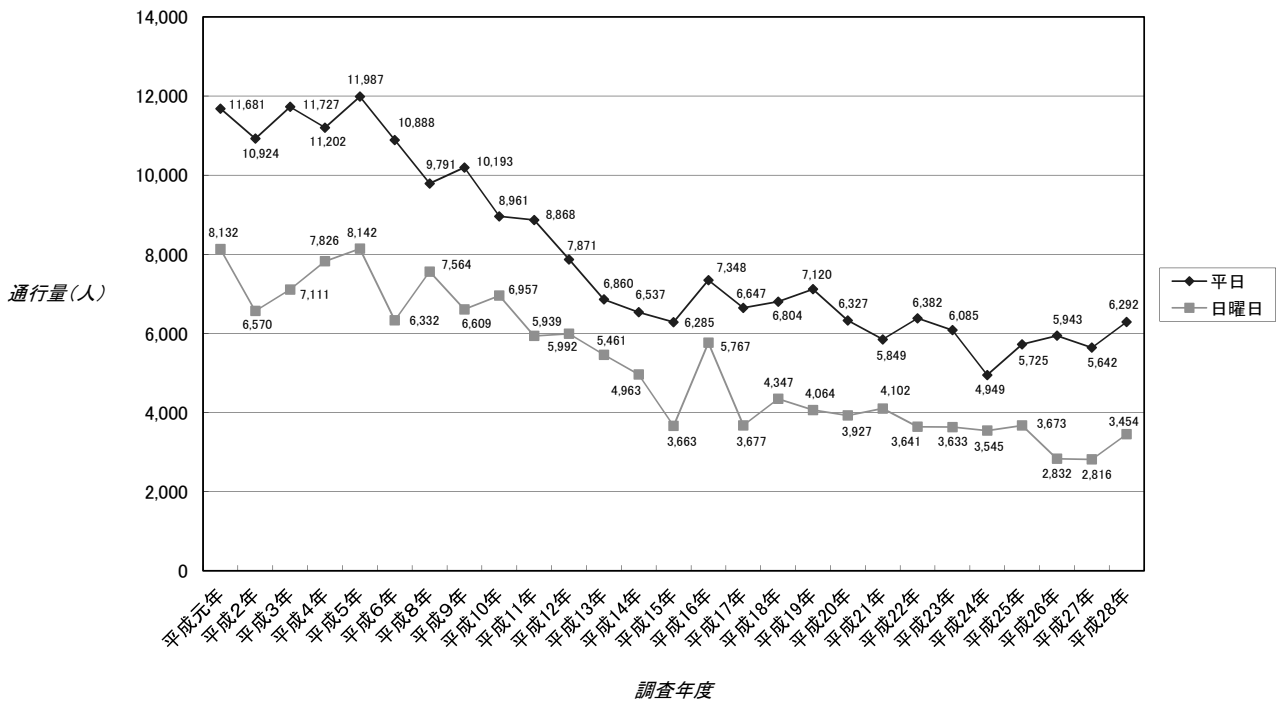
14. ゆめタウン夢彩都前



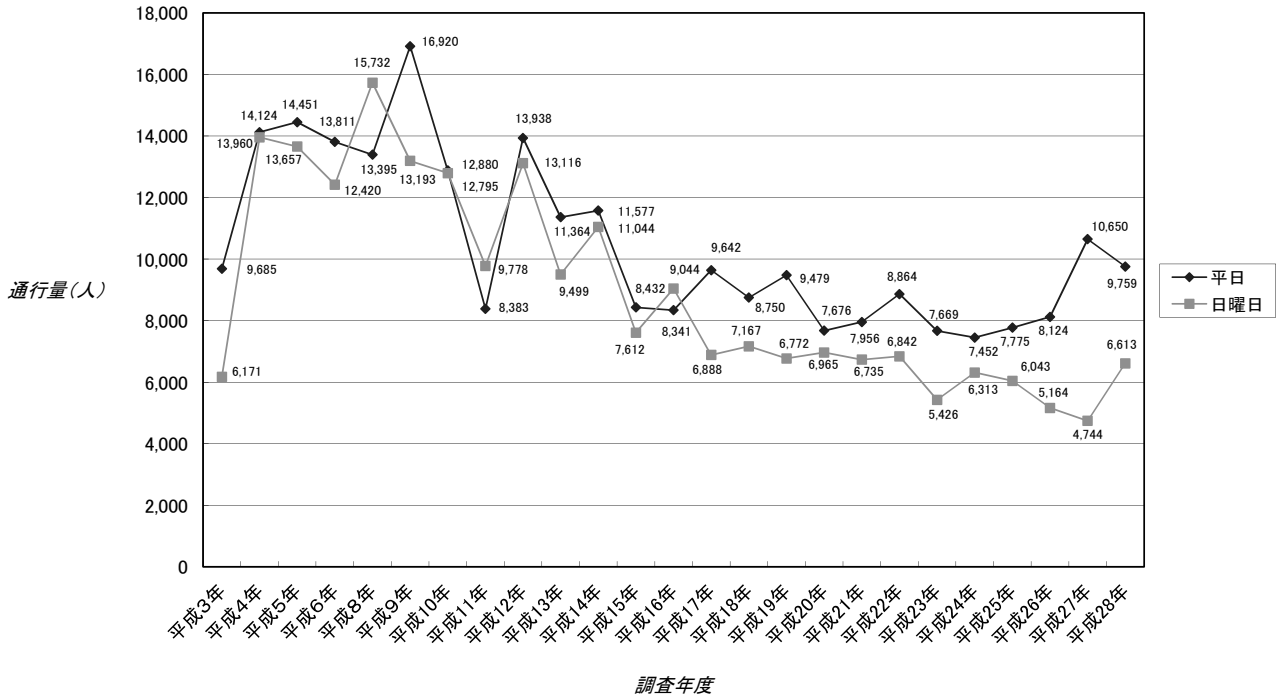
15. 長崎銀行新大工町支店前



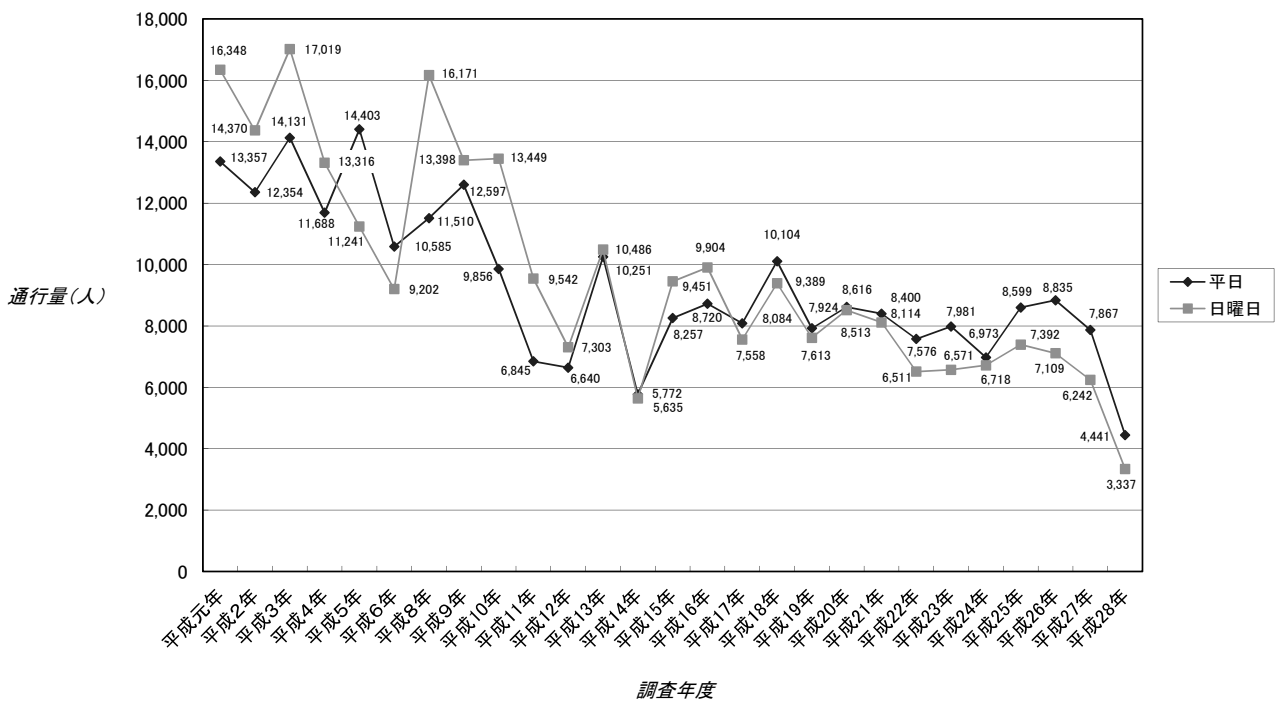
16. 旧横尾酒店前



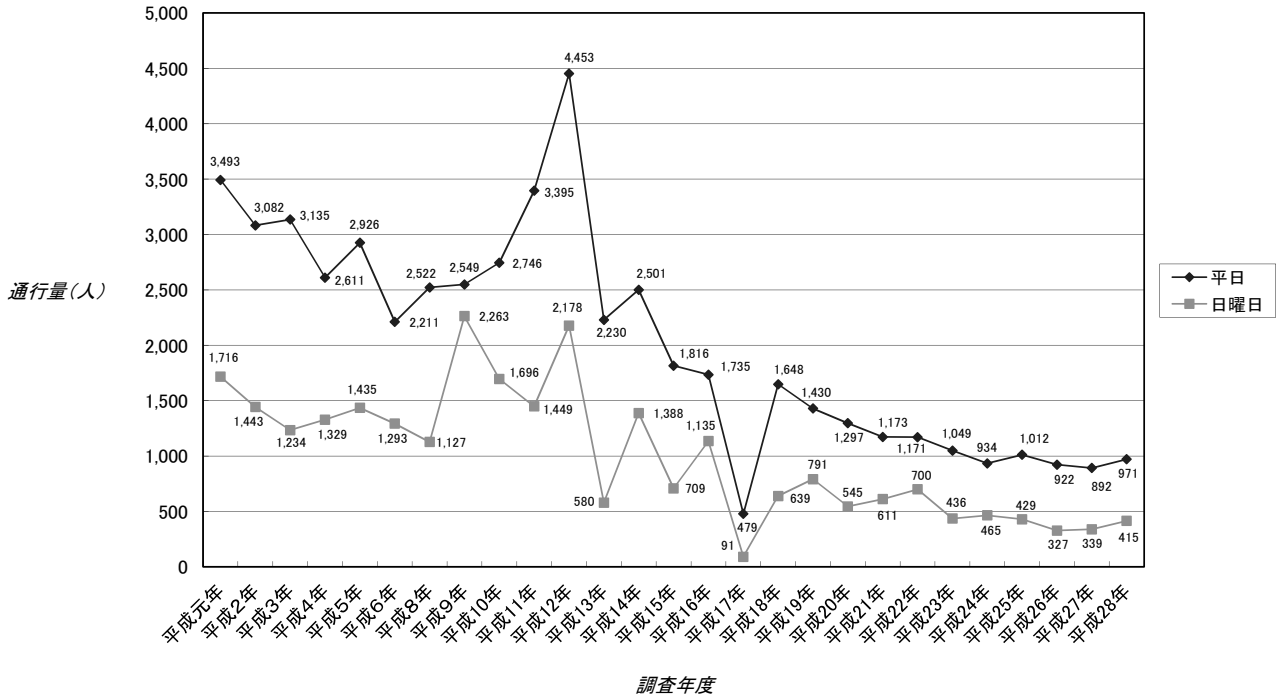
17. 長崎銀行千歳支店前



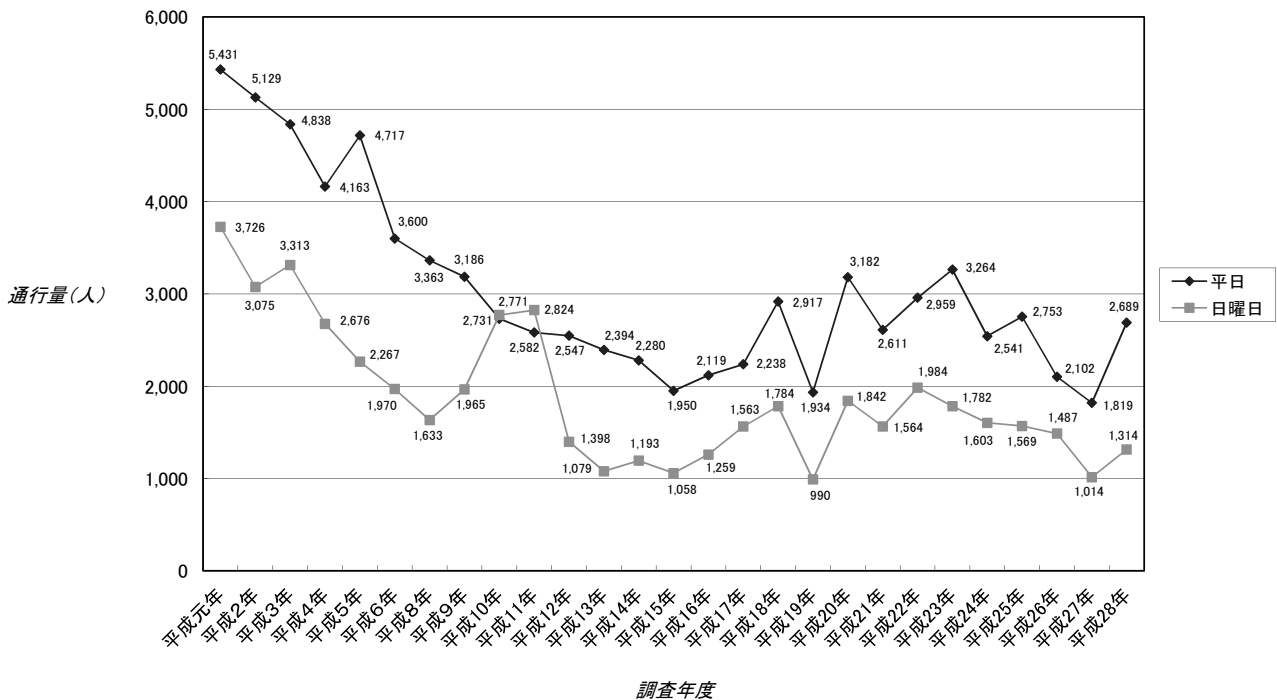
18. ジョイフルサン住吉店跡前



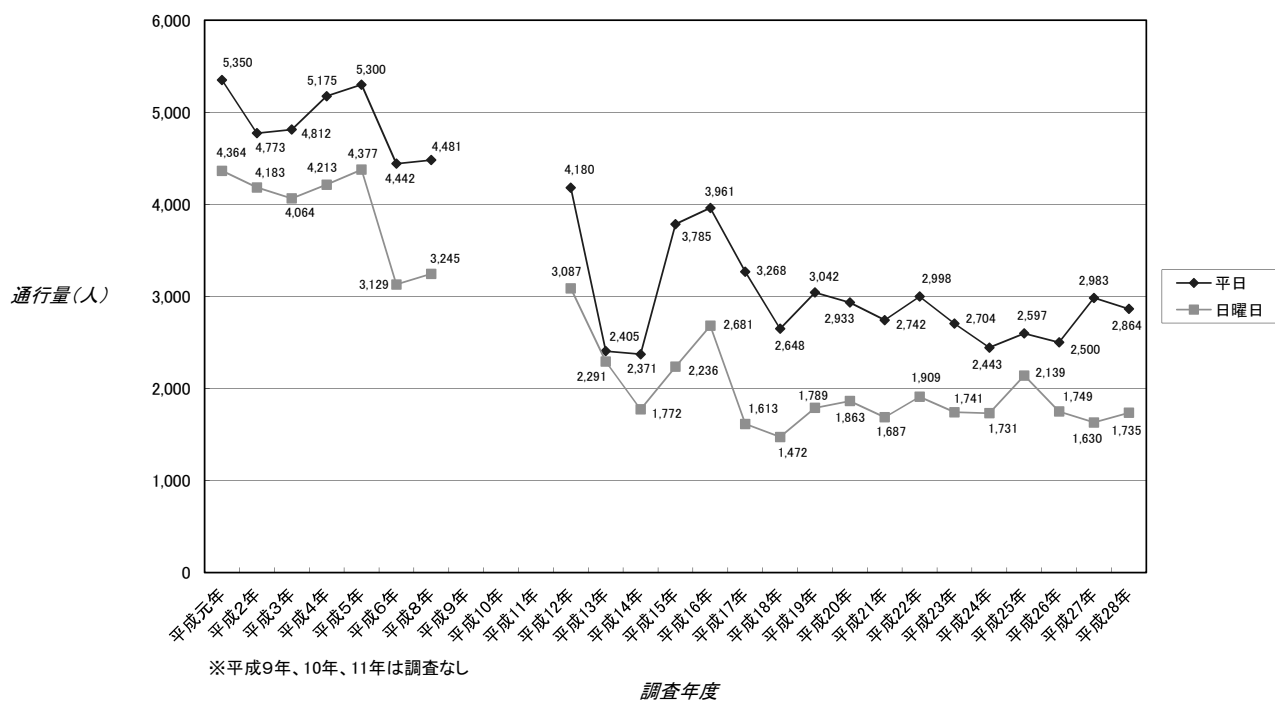
19. 十八銀行稲佐中央通り支店前



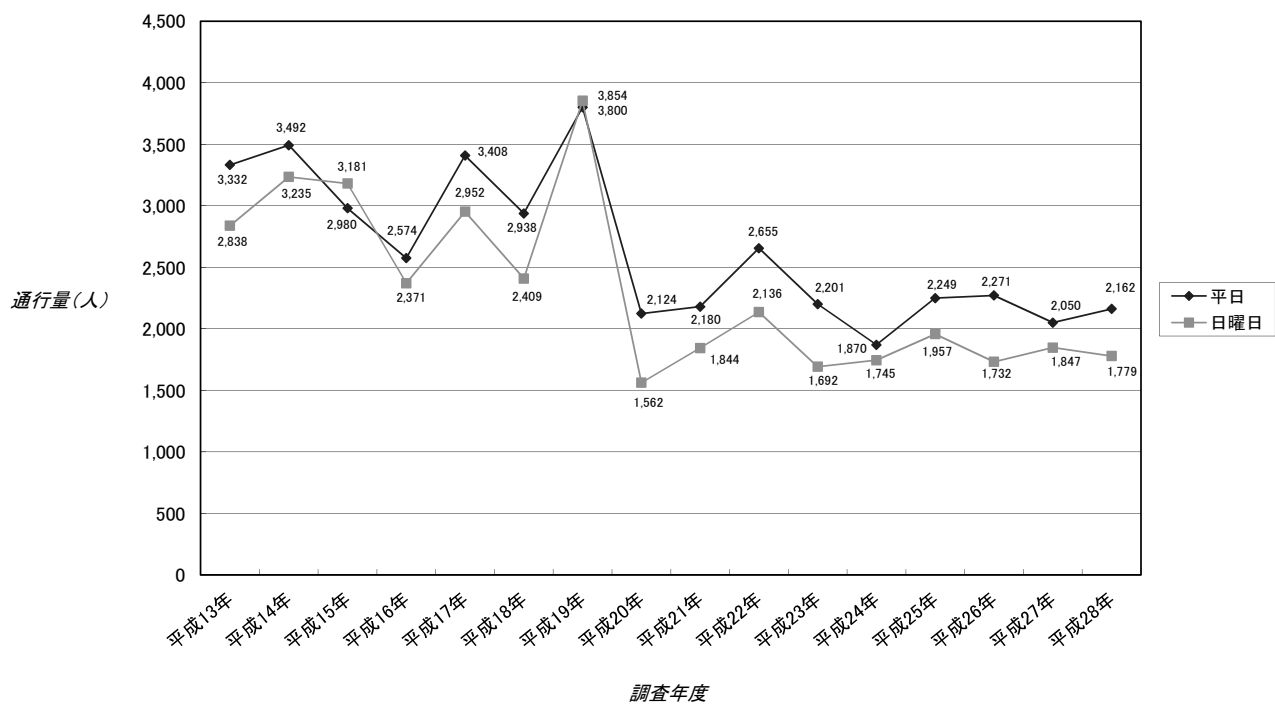
20. タクシー乗り場前



21. 十八銀行浦上支店前



22. ローソン長崎駅前通店前



23. ダンクU前

