

長崎市内商店街

歩行者通行量調査集計報告書

(平成27年7月10日(金)・7月12日(日)調査)

長崎商工会議所

目 次

まえがき	1
------	---

1. 調査結果総括

1. 調査概要	4
歩行者通行量調査地点見取図	6
2. 平成 27 年調査結果集計表	8
3. 対前年比較	9
4. 通行量上位地点	1 2
5. 時間帯別ウエイト	1 3

2. 調査地点別データ

1. 方向別・男女別集計表及びグラフ	1 6
--------------------	-----

3. 通行量の推移（平成元年～平成 27 年）

1. 通行量の推移（表）	6 5
2. 通行量の推移（グラフ）	6 7

ま え が き

長崎商工会議所では、長崎市内の商店街区域等23地点を対象に歩行者通行量調査を実施しており、本報告書は平成27年の調査結果を整理集計したものです。

商店街の歩行者通行量は、人口動態、道路・交通網の整備、大型店の出店、商店街の施設整備、さらには消費者ニーズの個性化・多様化など様々な要因によって年々変化がみられます。

長崎商工会議所はこの調査を継続することによって、このような商業環境の変化を明らかにすることを目的として、毎年7月上旬の金曜日、日曜日の両日に実施いたしております。

本資料が長崎市小売商業の振興発展を図るうえで、お役に立てれば幸いです。

おわりに、本調査に際し、長崎市商店街連合会をはじめ関係各位のご協力に厚くお礼申し上げます。

平成27年10月
長崎商工会議所

1. 調査結果総括

1. 調査概要
2. 平成 27 年調査結果集計表
3. 対前年比較
4. 通行量上位地点
5. 時間帯別ウエイト

1. 調査概要

1. 目的

地域中小小売商業を取り巻く環境は、個人消費の低迷、消費者ニーズの多様化、大型店出店、地域間競争の激化などにより一層厳しい状況にある。

そこで、個別店舗経営や商店街形成などにおいて、極めて重要な要素である商店街の歩行者通行量を把握することにより、商店並びに商店街の振興発展策の立案の基礎資料とする。

2. 調査日時

平成 27 年 7 月 10 日(金) 10:00～18:00 (1 時間毎) 天候：晴れ時々曇り

平成 27 年 7 月 12 日(日) 10:00～18:00 (1 時間毎) 天候：曇りのち雨

3. 調査地点

長崎市内商店街等 23 地点

No.	地区・商店街等名	調査地点
1	浜町アーケード街 (浜市商店街)	安達ビル前
2	浜町アーケード街 (浜市商店街)	三菱東京UFJ銀行前
3	浜町アーケード街 (浜市商店街)	稲垣屋ビル前
4	浜町 (浜市商店街)	ドラッグセガミ横
5	観光通アーケード街 (観光通商店街)	ハマクロス411前
6	観光通アーケード街 (観光通商店街)	市丸前
7	電車通りアーケード街 (電車通り商店街)	リフォーム・リリー前
8	鍛冶屋町通り (鍛冶市商店街)	親和銀行浜町支店横
9	鍛冶屋町通り (鍛冶市商店街)	トリオ前
10	中通り (中通り商店街)	ニューヨーク堂前
11	新地町 (新地中華街商店街)	新地橋上
12	竈町 (広馬場商店街)	十八銀行広馬場ATMコーナー横
13	築町 (築町商店街)	井上鯨肉店横
14	大波止 (ゆめタウン夢彩都)	ゆめタウン夢彩都前
15	新大工町 (新大工町商店街)	長崎銀行新大工町支店前
16	住吉町 (住吉商店街)	旧横尾酒店前
17	住吉町 (住吉商店街)	長崎銀行千歳支店前
18	中園町 (中園銀座商店街)	ジョイフルサン住吉店前
19	稲佐中央通り (稲佐中央通り商店街)	十八銀行稲佐中央通り支店前
20	城栄町本通り (城栄商店街)	タクシー乗り場前
21	平和町 (平和町商店街)	十八銀行浦上支店前
22	大黒町 (長崎駅前商店街)	ローソン長崎駅前通店前
23	滑石 (滑石総合ショッピングセンター商店会)	ダंकU前

4. 調査対象

前記 23 地点を通行する歩行者

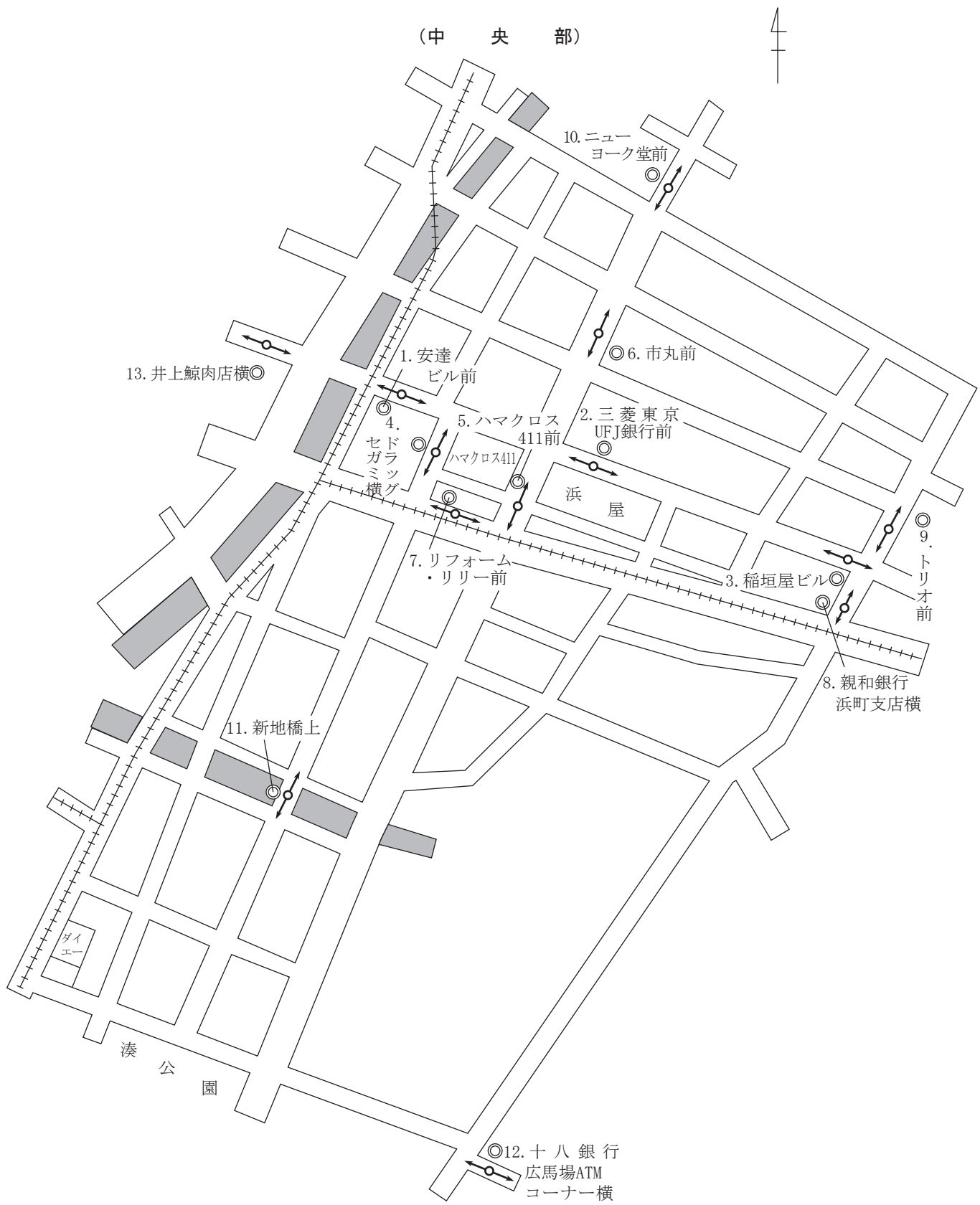
5. 調査内容

調査員を調査地点に配置し、時間帯別、性別、方向別に計測

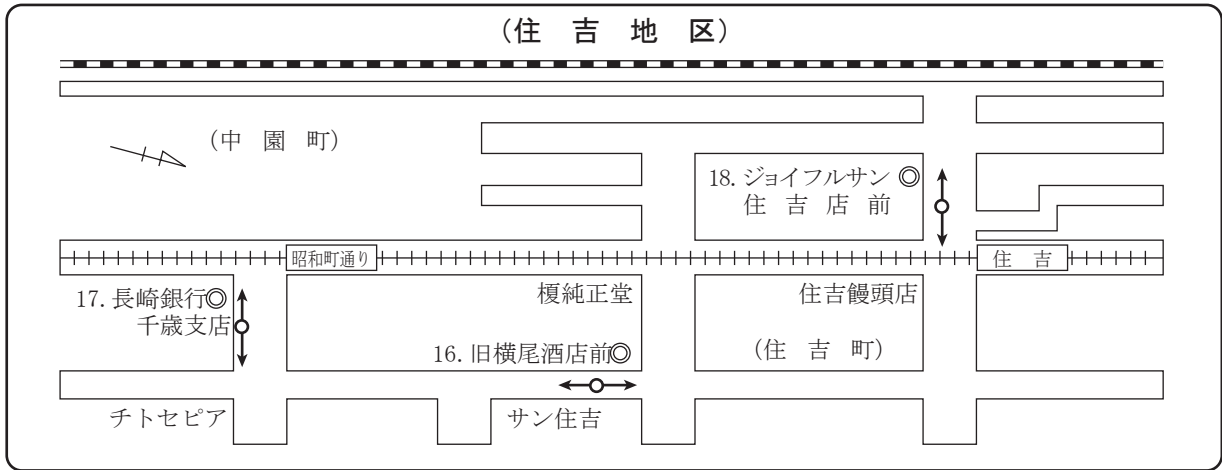
※特記事項

- ・平成 9 年は、豪雨・長雨のため延期となり、10 月に実施
- ・平成 12 年から浜市電車通り「みろくや前」、平和町「十八銀行浦上支店前」、「夢彩都前」、「出島ワープ前」、元船町「日通倉庫前」の 5 地点を調査地点に追加
- ・平成 13 年から「アミュプラザ長崎前」、「ローソン長崎駅前通店前」を調査地点に追加
- ・平成 14 年から「出島ワープ前」、「日通倉庫前」、「アミュプラザ長崎前」の調査地点を削除
- ・平成 14 年から浜口町「ひいらぎ前」の調査地点を「朝長時計店前」に変更
- ・平成 15 年から観光通アーケード街「文明堂」の調査地点を「長崎大丸前」に変更
- ・平成 15 年から中園町「ジョイフルサン住吉店前」の調査地点をジョイフルサン住吉店西口の見通しの良い地点に若干移動（郵便局前）
- ・平成 16 年 7 月 11 日（日）に参議院議員通常選挙実施
- ・平成 16 年から観光通アーケード街「長崎大丸前」の調査地点名を「博多大丸長崎店前」に変更
- ・平成 17 年から浜市電車通りアーケード街「みろくや前」の調査地点名を「旧みろくや前」に変更
- ・平成 18 年から浜市電車通りアーケード街「旧みろくや前」の調査地点名を「リフォーム・リリー前」に、浜市アーケード街「東京三菱銀行前」の調査地点名を「三菱東京 UFJ 銀行前」に変更
- ・平成 19 年は、調査予定日の 7 月 6 日・8 日が豪雨であったため順延とし、9 月 28 日・30 日に実施
- ・平成 19 年から浜市アーケード街「馬場家具店前」の調査地点名を「安達ビル前」に変更
- ・平成 20 年から鍛冶屋町通り（鍛冶市商店街）「大野呉服店前」の調査地点名を「旧大野呉服店前」に、城栄町本通り（城栄商店街）「十八銀行城山支店駐車場前」の調査地点を「宮川呉服店前」に変更
- ・平成 21 年から鍛冶屋町通り（鍛冶市商店街）「旧大野呉服店前」の調査地点名を「トリオ前」に、籠町（広馬場商店街）「十八銀行広馬場出張所横」の調査地点名を「十八銀行広馬場 ATM コーナー横」に変更
- ・平成 22 年 7 月 11 日（日）に参議院議員通常選挙実施
- ・平成 22 年から銅座町「ステラビル横」の調査地点名を「ステラビル跡地横」に変更
- ・平成 23 年から銅座町「ステラビル跡地横」、浜口町「朝長時計店前」の調査地点を削除
- ・平成 24 年から滑石（滑石総合ショッピングセンター商店会）「ダンク U 前」を調査地点に追加
- ・平成 24 年から観光通アーケード街（観光通商店街）「博多大丸長崎店前」の調査地点名を「旧博多大丸長崎店前」に変更
- ・平成 25 年から住吉町（住吉商店街）「横尾酒店前」の調査地点名を「旧横尾酒店前」に変更
- ・平成 26 年から城栄町本通り（城栄商店街）「宮川呉服店前」の調査地点名を「タクシー乗り場前」に変更
- ・平成 27 年から観光通アーケード街（観光通商店街）「旧博多大丸長崎店前」の調査地点名を「ハマクロス 4 1 1 前」に、大波止（夢彩都）「夢彩都前」の調査地点名を「ゆめタウン夢彩都前」に変更

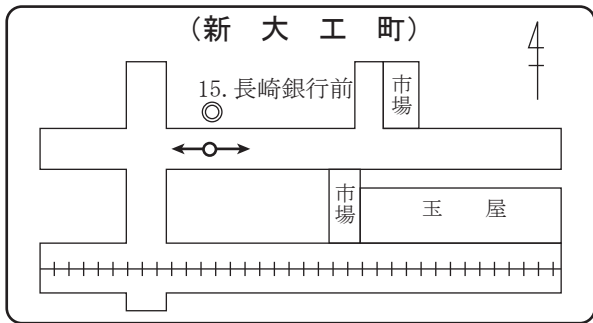
歩行者通行量調査地点見取図



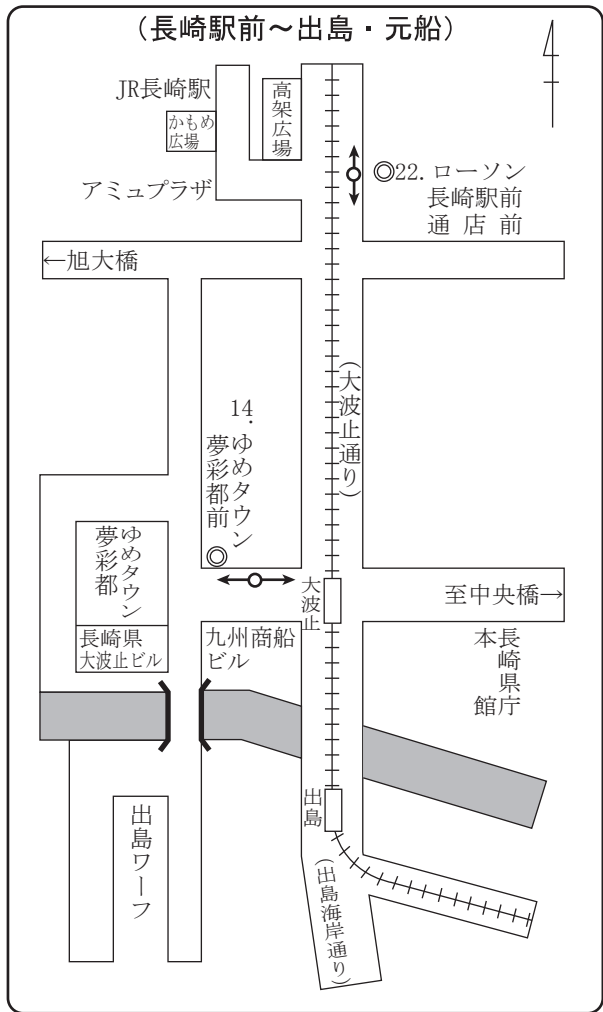
(住吉地区)



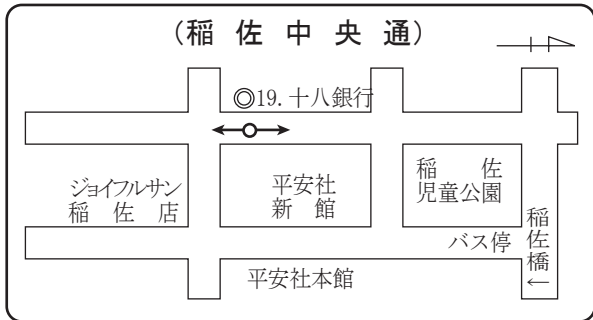
(新大工町)



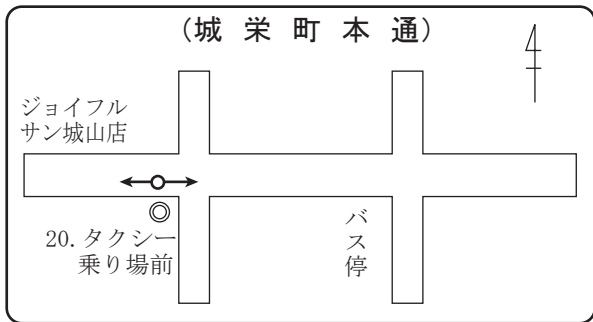
(長崎駅前～出島・元船)



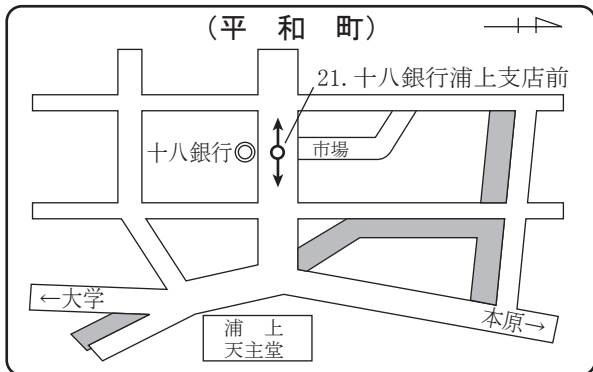
(稲佐中央通)



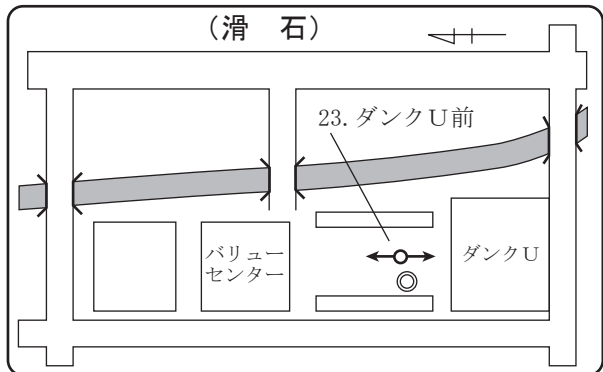
(城栄町本通)



(平和町)



(滑石)



2. 平成27年調査結果集計表

単位：人

商店街名	調査地点	7月10日（金）				7月12日（日）				合計		
		男	女	計	順位	男	女	計	順位	通行量	順位	
浜町地区	浜市商店街	1. 安達ビル前	5,316	12,817	18,133	2	6,152	9,996	16,148	3	34,281	2
		2. 三菱東京UFJ銀行前	5,276	14,271	19,547	1	7,817	14,232	22,049	1	41,596	1
		3. 稲垣屋ビル前	2,850	5,262	8,112	8	3,288	4,369	7,657	7	15,769	7
		4. ドラッグセガミ横	3,694	9,255	12,949	4	3,999	6,966	10,965	5	23,914	5
	観光通り商店街	5. ハマクロス411前	3,904	8,431	12,335	5	5,549	8,240	13,789	4	26,124	4
		6. 市丸前	5,391	8,177	13,568	3	7,001	9,693	16,694	2	30,262	3
	電車通り商店街	7. リフォーム・リリー前	1,121	1,904	3,025	17	1,591	2,075	3,666	15	6,691	17
	鍛冶市商店街	8. 親和銀行浜町支店横	2,277	3,424	5,701	12	2,298	2,478	4,776	11	10,477	12
		9. トリオ前	1,990	2,315	4,305	15	2,291	2,486	4,777	10	9,082	13
小 計		31,819	65,856	97,675	—	39,986	60,535	100,521	—	198,196	—	
その他の地区	中通り商店街	10. ニューヨーク堂前	1,622	3,048	4,670	14	1,681	2,513	4,194	13	8,864	14
	新地中華街商店街	11. 新地橋上	1,738	2,367	4,105	16	1,782	1,855	3,637	16	7,742	16
	広馬場商店街	12. 十八銀行広馬場ATMコーナー横	418	691	1,109	22	392	435	827	22	1,936	22
	築町商店街	13. 井上鯨肉店横	3,096	6,128	9,224	7	3,207	4,531	7,738	6	16,962	6
	大波止	14. ゆめタウン夢彩都前	2,582	5,354	7,936	9	2,931	4,353	7,284	8	15,220	9
	新大工町商店街	15. 長崎銀行新大工町支店前	1,916	4,992	6,908	11	1,530	2,231	3,761	14	10,669	11
	住吉商店会	16. 旧横尾酒店前	1,560	4,082	5,642	13	1,158	1,658	2,816	18	8,458	15
		17. 長崎銀行千歳支店前	2,203	8,447	10,650	6	1,755	2,989	4,744	12	15,394	8
	中園銀座商店会	18. ジョイフルサン住吉店前	2,433	5,434	7,867	10	2,655	3,587	6,242	9	14,109	10
	稲佐中央通り商店街	19. 十八銀行稲佐中央通り支店前	277	615	892	23	141	198	339	23	1,231	23
	城栄商店街	20. タクシー乗り場前	608	1,211	1,819	21	451	563	1,014	21	2,833	21
	平和町商店街	21. 十八銀行浦上支店前	1,058	1,925	2,983	18	746	884	1,630	20	4,613	19
	長崎駅前商店街	22. ローソン長崎駅前通店前	1,225	825	2,050	20	1,147	700	1,847	19	3,897	20
	滑石総合ショッピングセンター商店会	23. ダンクU前	832	2,072	2,904	19	1,176	2,128	3,304	17	6,208	18
小 計		21,568	47,191	68,759	—	20,752	28,625	49,377	—	118,136	—	
合 計		53,387	113,047	166,434	—	60,738	89,160	149,898	—	316,332	—	

3. 対前年比較

1. 総通行量（表1）

平日の総通行量は昨年比1.2%の増加となり、最近5年間では最高となった。また、日曜日についても、逸れてはいたものの、台風の影響により午後から時折激しい雨が降る中、昨年比1.9%の増加となった。

総通行量（表1）

		平成27年		平成26年		対前年比 (A/B)
		通行量 (A)	構成比	通行量 (B)	構成比	
平日	男性	53,387人	32.0%	48,562人	29.5%	109.9%
	女性	113,047人	68.0%	115,891人	70.5%	97.5%
	合計	166,434人	100.0%	164,453人	100.0%	101.2%
日曜日	男性	60,728人	40.5%	56,346人	38.3%	107.8%
	女性	89,160人	59.5%	90,754人	61.7%	98.2%
	合計	149,898人	100.0%	147,100人	100.0%	101.9%

天 候

	平成27年	平成26年
平日	晴れ時々曇り	曇り時々晴れ
日曜日	曇りのち雨	曇り時々雨

2. 調査地点別通行量（表2-1、表2-2）

屋外の調査地点では調査日の天候により大きく左右されるため、平日の酷暑と日曜日の雨により、大きく落ち込んだ地点が見受けられた。また、平日には国際観光船マリナー・オブ・ザ・シーズ（138,279トン・乗員乗客4,299人）が長崎港に寄港したため、浜町周辺やゆめタウン夢彩都前の通行量増の一因となったと思われる。

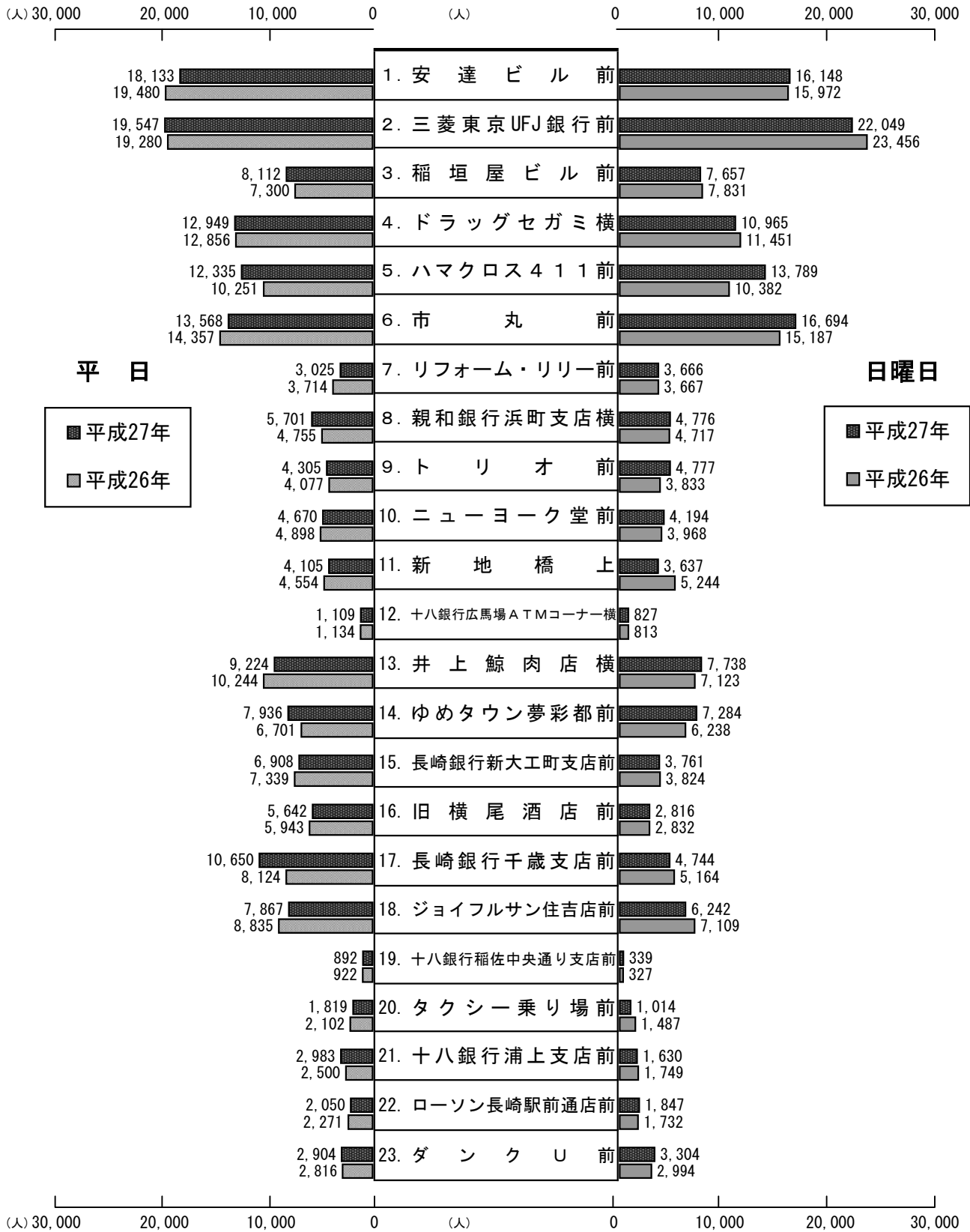
併せて、昨年9月に開業したハマクロス 411 前では、平日 20.3%、休日 32.8%と大きく増加しており、浜町地区全体の通行量にも影響を及ぼしたものと考えられる。

調査地点別通行量（表 2 - 1）

網掛けは前年より上昇した地点

調 査 地 点		平 日			日 曜 日		
		平成27年 通行量 (人) A	平成26年 通行量 (人) B	対前年比 A/B	平成27年 通行量 (人) A	平成26年 通行量 (人) B	対前年比 A/B
浜 市 商 店 街	1. 安達ビル前	18,133	19,480	93.1%	16,148	15,972	101.1%
	2. 三菱東京UFJ銀行前	19,547	19,280	101.4%	22,049	23,456	94.0%
	3. 稲垣屋ビル前	8,112	7,300	111.1%	7,657	7,831	97.8%
	4. ドラッグセガミ横	12,949	12,856	100.7%	10,965	11,451	95.8%
観光通り商店街	5. ハマクロス411前	12,335	10,251	120.3%	13,789	10,382	132.8%
	6. 市丸前	13,568	14,357	94.5%	16,694	15,187	109.9%
電車通り商店街	7. リフォーム・リリー前	3,025	3,714	81.4%	3,666	3,667	100.0%
鍛 冶 市 商 店 街	8. 親和銀行浜町支店横	5,701	4,755	119.9%	4,776	4,717	101.3%
	9. トリオ前	4,305	4,077	105.6%	4,777	3,833	124.6%
中 通 り 商 店 街	10. ニューヨーク堂前	4,670	4,898	95.3%	4,194	3,968	105.7%
新地中華街商店街	11. 新地橋上	4,105	4,554	90.1%	3,637	5,244	69.4%
広 馬 場 商 店 街	12. 十八銀行広馬場ATMコーナー横	1,109	1,134	97.8%	827	813	101.7%
築 町 商 店 街	13. 井上鯨肉店横	9,224	10,244	90.0%	7,738	7,123	108.6%
大 波 止	14. ゆめタウン夢彩都前	7,936	6,701	118.4%	7,284	6,238	116.8%
新大工町商店街	15. 長崎銀行新大工町支店前	6,908	7,339	94.1%	3,761	3,824	98.4%
住 吉 商 店 会	16. 旧横尾酒店前	5,642	5,943	94.9%	2,816	2,832	99.4%
	17. 長崎銀行千歳支店前	10,650	8,124	131.1%	4,744	5,164	91.9%
中園銀座商店会	18. ジョイフルサン住吉店前	7,867	8,835	89.0%	6,242	7,109	87.8%
稲佐中央通り商店街	19. 十八銀行稲佐中央通り支店前	892	922	96.7%	339	327	103.7%
城 栄 商 店 街	20. タクシー乗り場前	1,819	2,102	86.5%	1,014	1,487	68.2%
平 和 町 商 店 街	21. 十八銀行浦上支店前	2,983	2,500	119.3%	1,630	1,749	93.2%
長崎駅前商店街	22. ローソン長崎駅前通店前	2,050	2,271	90.3%	1,847	1,732	106.6%
滑石総合ショッピングセンター商店会	23. ダンクU前	2,904	2,816	103.1%	3,304	2,994	110.4%
合 計		166,434	164,453	101.2%	149,898	147,100	101.9%
天 候		晴れ時々曇り	曇り時々晴れ	—	曇りのち雨	曇り時々雨	—

調査地点別通行量 (表 2 - 2)



4. 通行量上位地点（表3）

通行量上位地点 10 傑

単位：人

平 日					
順位	調査地点	平成 27 年 通行量	平成 26 年 順位	平成 26 年 通行量	対前年比
1	三菱東京 UFJ 銀行前	19,547	2 位 ↑	19,280	101.4%
2	安達ビル前	18,133	1 位 ↓	19,480	93.1%
3	市丸前	13,568	3 位 →	14,357	94.5%
4	ドラッグセガミ横	12,949	4 位 →	12,856	100.7%
5	ハマクロス 411 前	12,335	5 位 →	10,251	121.3%
6	長崎銀行千歳支店前	10,650	8 位 ↑	8,124	131.1%
7	井上鯨肉店横	9,224	6 位 ↓	10,244	90.0%
8	稲垣屋ビル前	8,112	10 位 ↑	7,300	111.1%
9	ゆめタウン夢彩都前	7,936	11 位 ↑	6,701	118.4%
10	ジョイフルサン住吉店前	7,867	7 位 ↓	8,835	89.0%

日 曜 日					
順位	調査地点	平成 27 年 通行量	平成 26 年 順位	平成 26 年 通行量	対前年比
1	三菱東京 UFJ 銀行前	22,049	1 位 →	23,456	94.0%
2	市丸前	16,694	3 位 ↑	15,187	109.9%
3	安達ビル前	16,148	2 位 ↓	15,972	101.1%
4	ハマクロス 411 前	13,789	5 位 ↑	10,382	132.8%
5	ドラッグセガミ横	10,965	4 位 ↓	11,451	110.3%
6	井上鯨肉店横	7,738	7 位 ↑	7,123	108.6%
7	稲垣屋ビル前	7,657	6 位 ↓	7,831	97.8%
8	ゆめタウン夢彩都前	7,284	9 位 ↑	6,238	116.8%
9	ジョイフルサン住吉店前	6,242	8 位 ↓	7,109	87.8%
10	トリオ前	4,777	14 位 ↑	3,833	124.6%

5. 時間帯別ウエイト (表4)

平日・・・7/10 休日・・・7/12 網掛けはピーク時

調査地点	時間帯 調査日	10:00	11:00	12:00	13:00	14:00	15:00	16:00	17:00	通行量 (人)
		11:00	12:00	13:00	14:00	15:00	16:00	17:00	18:00	
1. 安達ビル前	平日	10.4%	11.7%	14.2%	11.2%	11.8%	11.7%	12.5%	16.4%	18,133
	日曜日	8.9%	11.7%	13.6%	13.7%	13.6%	14.6%	12.2%	11.7%	16,148
2. 三菱東京UFJ銀行前	平日	10.8%	14.2%	14.2%	13.4%	12.8%	10.9%	10.1%	13.6%	19,547
	日曜日	8.0%	11.5%	13.6%	15.5%	15.1%	12.6%	12.9%	10.8%	22,049
3. 稲垣屋ビル前	平日	11.4%	13.0%	14.0%	13.0%	13.2%	10.6%	10.8%	14.0%	8,112
	日曜日	7.7%	11.2%	12.0%	15.3%	16.3%	13.8%	12.2%	11.6%	7,657
4. ドラッグセガミ横	平日	10.6%	12.5%	13.4%	11.4%	11.6%	13.0%	13.6%	13.9%	12,949
	日曜日	8.6%	11.6%	13.3%	14.6%	16.7%	14.3%	11.3%	9.6%	10,965
5. ハマクロス411前	平日	10.8%	12.8%	14.0%	12.4%	11.2%	11.5%	12.4%	14.9%	12,335
	日曜日	8.8%	10.9%	11.8%	15.2%	14.9%	14.3%	12.9%	11.2%	13,789
6. 市丸前	平日	9.3%	13.7%	13.0%	12.7%	14.6%	11.0%	15.2%	10.6%	13,568
	日曜日	8.5%	11.7%	16.8%	10.3%	14.9%	15.2%	12.2%	10.3%	16,694
7. リフォーム・リリー前	平日	11.7%	13.1%	14.0%	11.1%	11.2%	10.1%	12.7%	16.0%	3,025
	日曜日	7.7%	10.0%	12.1%	14.5%	14.3%	14.5%	13.6%	13.3%	3,666
8. 親和銀行浜町支店横	平日	10.9%	11.1%	15.0%	12.2%	12.4%	10.1%	11.4%	17.0%	5,701
	日曜日	8.9%	11.8%	13.0%	15.6%	14.8%	12.7%	12.1%	11.2%	4,776
9. トリオ前	平日	9.7%	11.8%	13.6%	13.1%	11.5%	11.2%	12.1%	17.0%	4,305
	日曜日	8.8%	12.0%	15.4%	13.7%	15.2%	11.6%	11.8%	11.5%	4,777
10. ニューヨーク堂前	平日	9.8%	11.7%	12.1%	11.6%	10.3%	13.8%	15.7%	15.0%	4,670
	日曜日	9.9%	11.4%	14.9%	14.5%	14.7%	15.3%	12.5%	6.8%	4,194
11. 新地橋上	平日	6.2%	10.4%	13.0%	13.8%	10.4%	12.1%	18.1%	16.0%	4,105
	日曜日	6.7%	11.3%	17.9%	14.8%	16.6%	13.3%	9.9%	9.6%	3,637
12. 十八銀行広馬場ATMコーナー横	平日	17.0%	12.6%	12.4%	8.7%	7.3%	10.4%	14.5%	17.0%	1,109
	日曜日	14.5%	15.0%	15.1%	12.1%	11.4%	11.6%	12.9%	7.4%	827
13. 井上鯨肉店横	平日	10.3%	10.0%	14.7%	11.7%	12.6%	12.3%	12.2%	16.3%	9,224
	日曜日	8.1%	11.4%	14.9%	14.2%	15.4%	13.8%	11.3%	11.0%	7,738
14. ゆめタウン夢彩都前	平日	8.9%	11.4%	14.9%	12.2%	11.5%	13.7%	12.3%	15.0%	7,936
	日曜日	8.5%	12.0%	12.9%	13.1%	11.8%	17.9%	13.1%	10.7%	7,284
15. 長崎銀行新大工町支店前	平日	13.5%	15.6%	11.7%	11.2%	11.3%	11.0%	13.3%	12.3%	6,908
	日曜日	12.2%	14.1%	13.9%	12.7%	12.9%	12.7%	12.8%	8.7%	3,761
16. 旧横尾酒店前	平日	14.0%	15.9%	14.5%	11.2%	10.3%	10.7%	11.2%	12.0%	5,642
	日曜日	12.5%	14.7%	14.4%	13.1%	12.9%	12.8%	9.7%	9.8%	2,816
17. 長崎銀行千歳支店前	平日	12.4%	15.7%	13.4%	12.0%	11.5%	11.3%	11.4%	12.3%	10,650
	日曜日	12.4%	14.8%	12.3%	14.8%	11.5%	13.2%	10.9%	10.2%	4,744
18. ジョイフルサン住吉店前	平日	13.0%	15.6%	15.0%	10.7%	12.2%	11.4%	11.2%	10.9%	7,867
	日曜日	12.9%	13.3%	11.8%	13.4%	12.2%	12.5%	12.8%	11.0%	6,242
19. 十八銀行稲佐中央通り支店前	平日	16.7%	15.6%	15.8%	8.2%	8.6%	12.0%	10.9%	12.2%	892
	日曜日	15.6%	12.7%	12.1%	17.1%	15.3%	12.1%	6.8%	8.3%	339
20. タクシー乗り場前	平日	16.1%	14.6%	18.4%	7.1%	6.4%	9.3%	14.8%	13.2%	1,819
	日曜日	12.9%	14.4%	13.0%	13.1%	12.7%	10.9%	10.8%	12.0%	1,014
21. 十八銀行浦上支店前	平日	15.1%	14.4%	12.5%	9.0%	10.2%	12.3%	13.5%	13.0%	2,983
	日曜日	14.2%	13.1%	14.5%	12.6%	11.5%	10.6%	11.5%	11.9%	1,630
22. ローソン長崎駅前通店前	平日	8.9%	10.2%	18.2%	13.4%	9.5%	10.2%	11.7%	17.8%	2,050
	日曜日	11.1%	12.0%	17.7%	14.3%	11.7%	9.3%	12.0%	12.0%	1,847
23. ダンクU前	平日	13.9%	16.9%	13.3%	10.2%	8.3%	11.0%	12.2%	14.3%	2,904
	日曜日	13.7%	12.6%	11.7%	11.2%	12.3%	12.1%	13.4%	13.0%	3,304

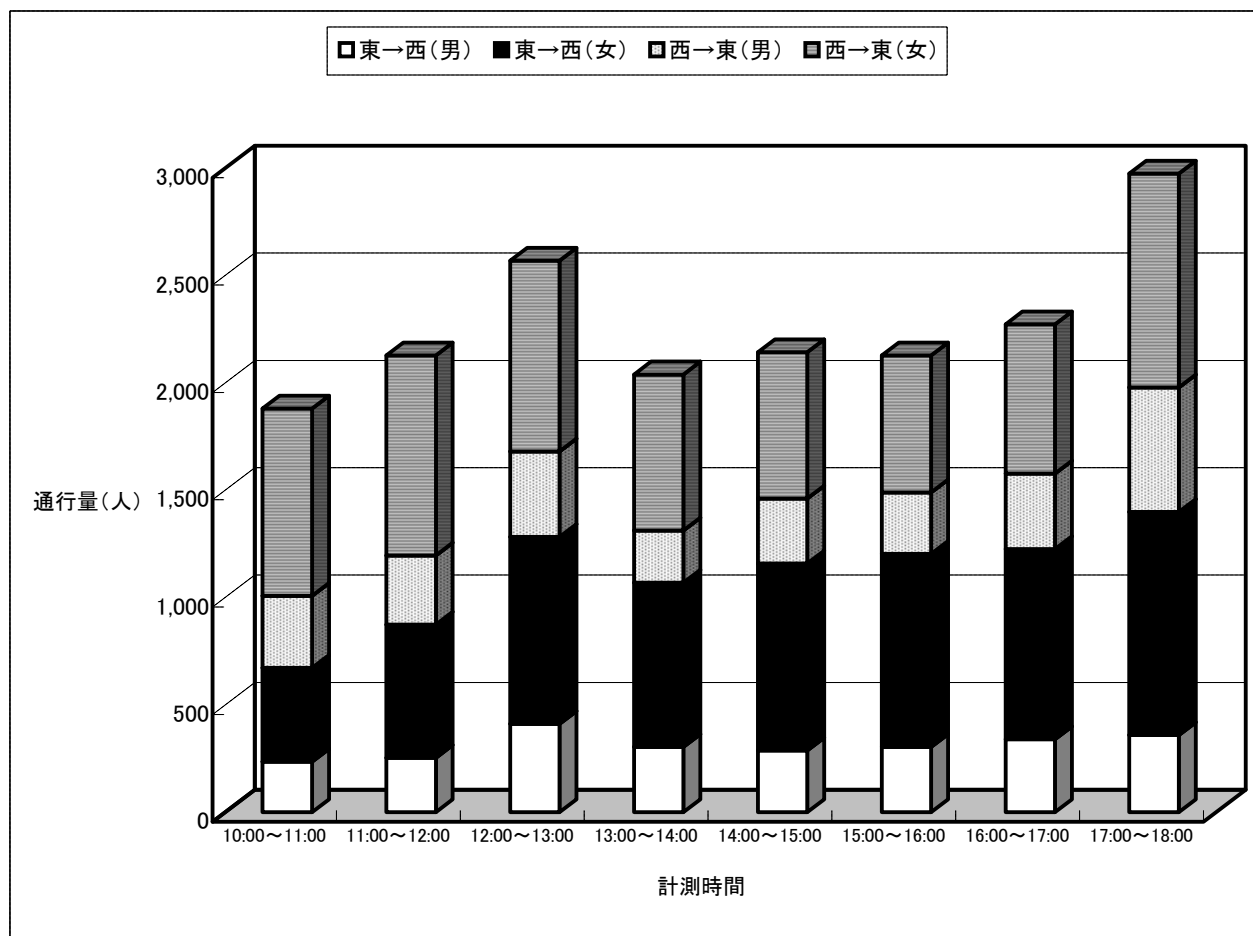
2. 調査地点別データ

1. 方向別・男女別集計表及びグラフ

1. 方向別・男女別集計表及びグラフ

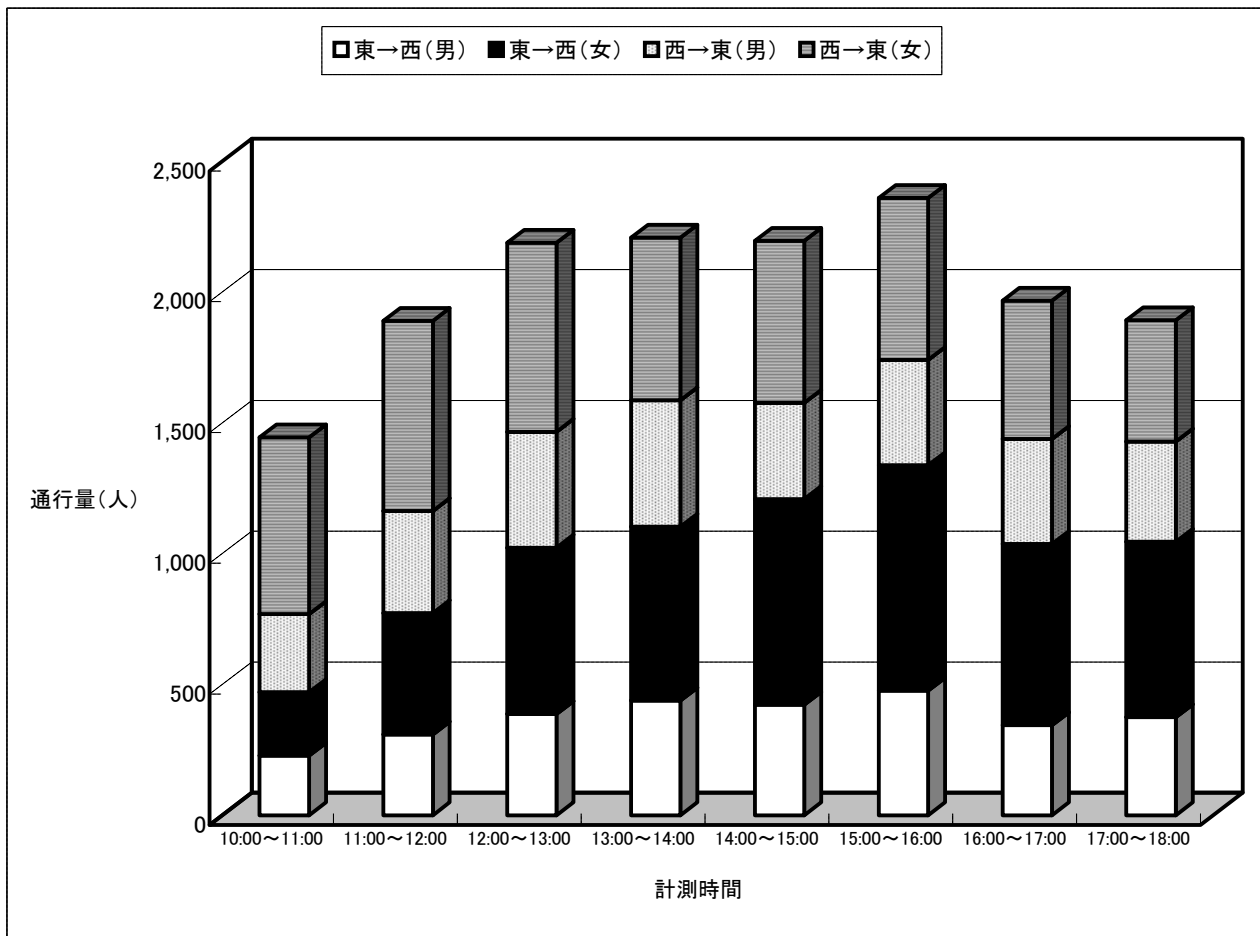
1. 安達ビル前（平日）

	調査日	7月10日(金)						合計
	方向	東 → 西			西 → 東			
	性別	男	女	計	男	女	計	
計測時間	10:00～11:00	236	436	672	336	872	1,208	1,880
	11:00～12:00	254	620	874	322	932	1,254	2,128
	12:00～13:00	412	871	1,283	397	889	1,286	2,569
	13:00～14:00	305	764	1,069	243	727	970	2,039
	14:00～15:00	288	870	1,158	303	681	984	2,142
	15:00～16:00	304	900	1,204	285	639	924	2,128
	16:00～17:00	340	886	1,226	352	695	1,047	2,273
	17:00～18:00	360	1,039	1,399	579	996	1,575	2,974
合計	2,499	6,386	8,885	2,817	6,431	9,248	18,133	



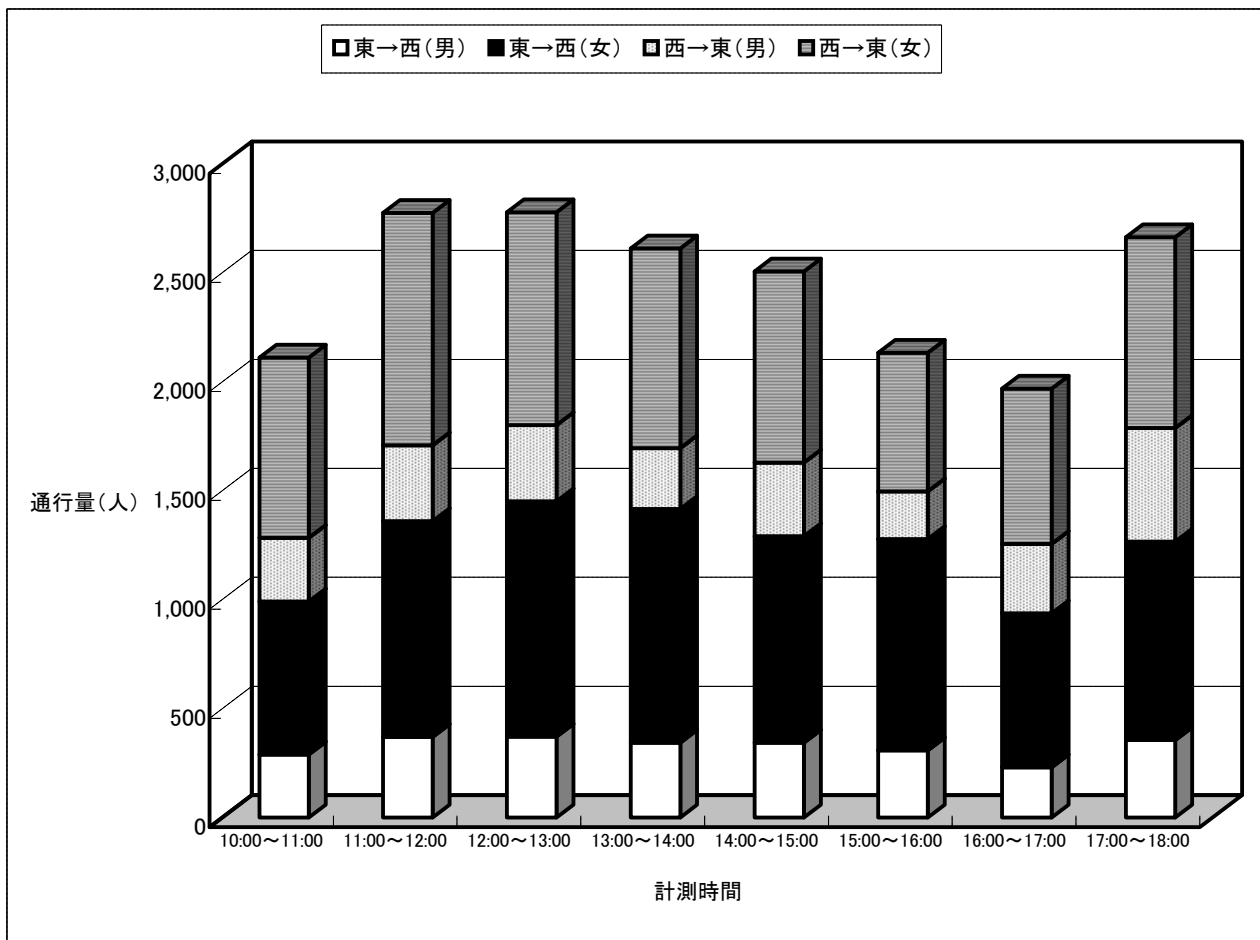
1. 安達ビル前（日曜）

	調査日	7月12日(日)						合計
	方向	東 → 西			西 → 東			
	性別	男	女	計	男	女	計	
計測時間	10:00～11:00	228	242	470	299	676	975	1,445
	11:00～12:00	309	464	773	390	727	1,117	1,890
	12:00～13:00	387	636	1,023	443	723	1,166	2,189
	13:00～14:00	439	664	1,103	483	622	1,105	2,208
	14:00～15:00	423	786	1,209	368	619	987	2,196
	15:00～16:00	477	861	1,338	403	619	1,022	2,360
	16:00～17:00	344	693	1,037	401	529	930	1,967
	17:00～18:00	375	671	1,046	383	464	847	1,893
合計	2,982	5,017	7,999	3,170	4,979	8,149	16,148	



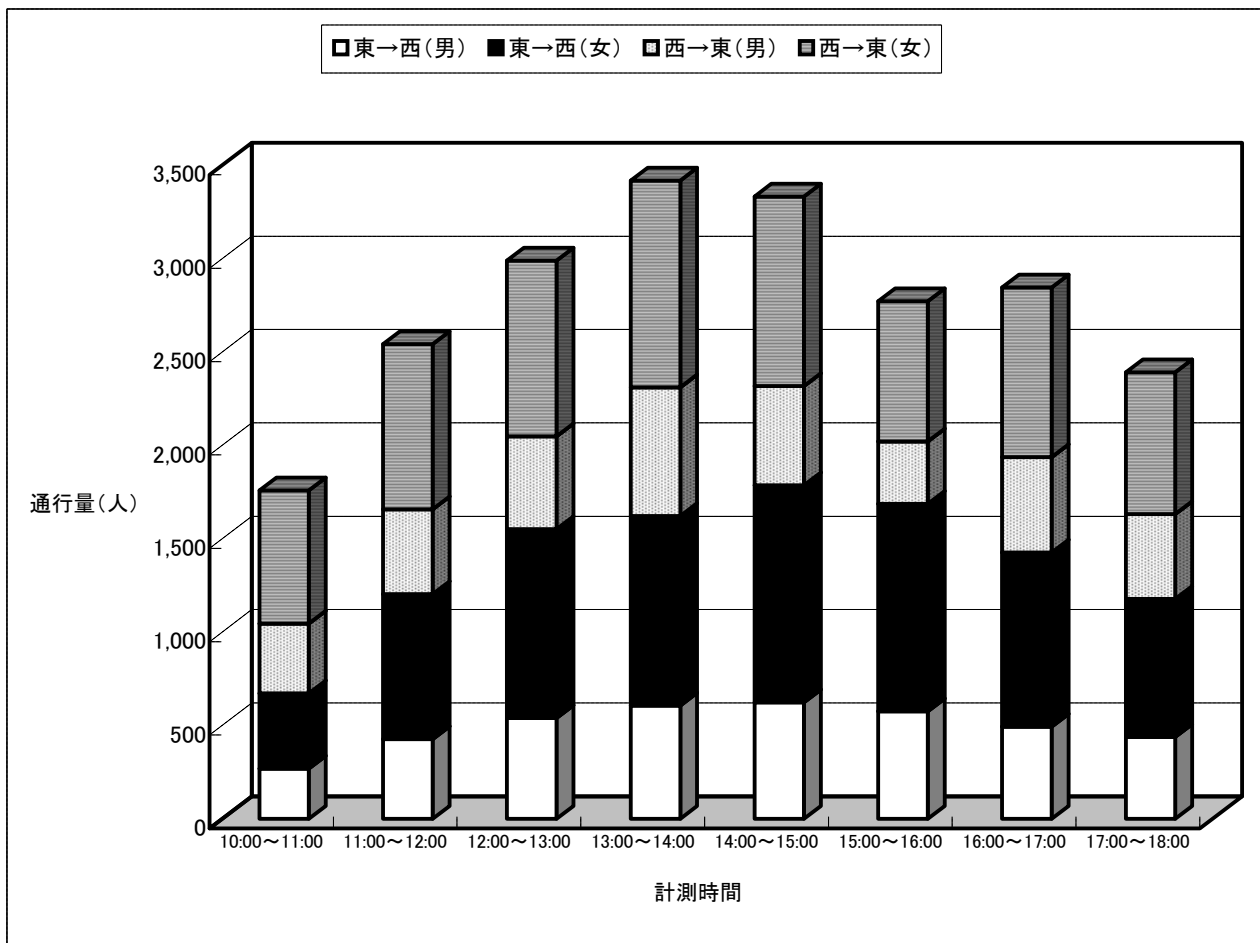
2. 三菱東京UFJ銀行前（平日）

	調査日	7月10日(金)						合計
	方向	西 → 東			東 → 西			
	性別	男	女	計	男	女	計	
計測時間	10:00～11:00	292	827	1,119	289	703	992	2,111
	11:00～12:00	349	1,066	1,415	370	990	1,360	2,775
	12:00～13:00	349	977	1,326	372	1,080	1,452	2,778
	13:00～14:00	278	917	1,195	344	1,073	1,417	2,612
	14:00～15:00	337	877	1,214	344	948	1,292	2,506
	15:00～16:00	219	636	855	308	970	1,278	2,133
	16:00～17:00	318	713	1,031	230	708	938	1,969
	17:00～18:00	521	875	1,396	356	911	1,267	2,663
合計	2,663	6,888	9,551	2,613	7,383	9,996	19,547	



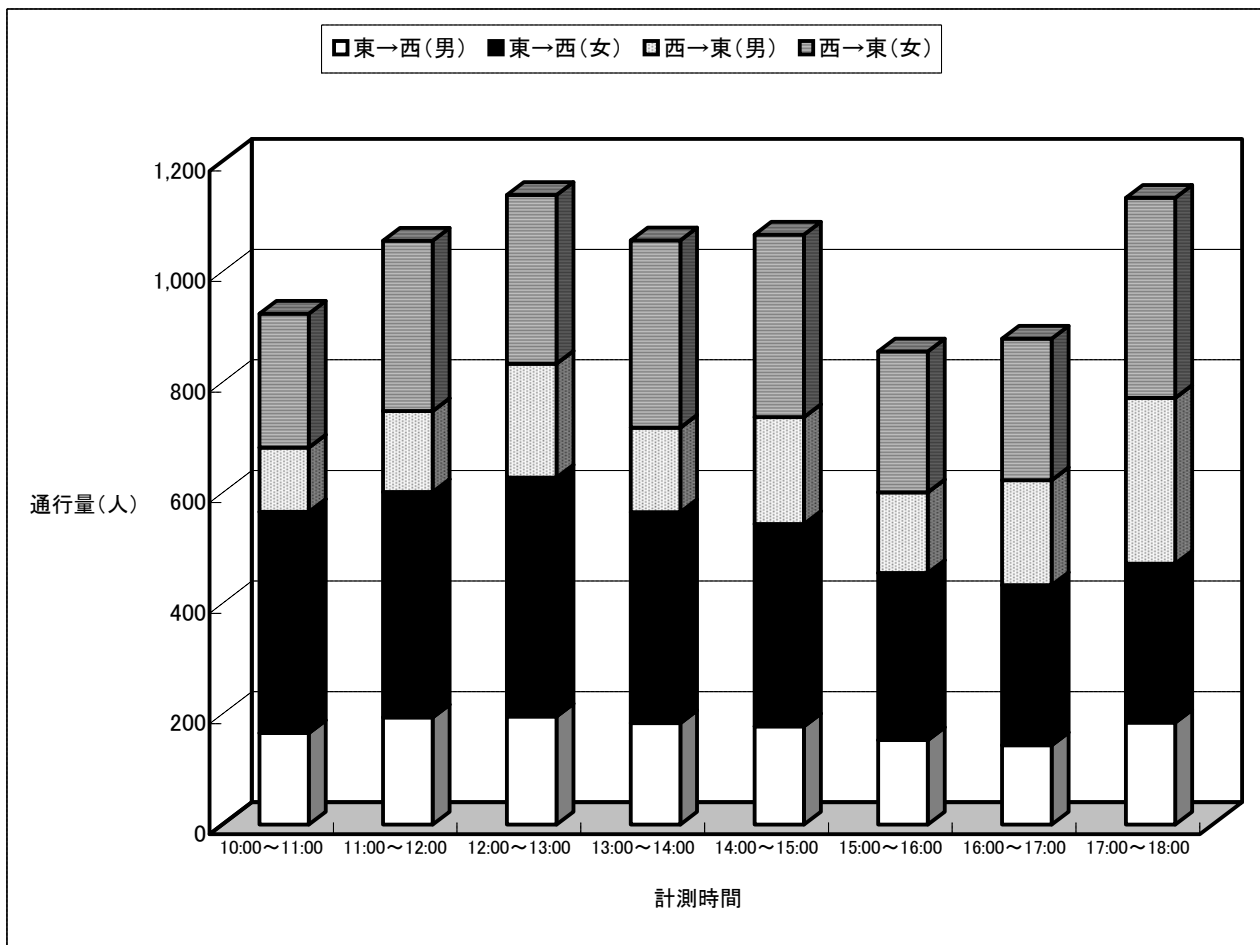
2. 三菱東京UFJ銀行前（日曜）

	調査日	7月12日(日)						合計
	方向	西 → 東			東 → 西			
	性別	男	女	計	男	女	計	
計測時間	10:00～11:00	374	712	1,086	269	403	672	1,758
	11:00～12:00	454	884	1,338	426	778	1,204	2,542
	12:00～13:00	497	941	1,438	539	1,013	1,552	2,990
	13:00～14:00	689	1,107	1,796	607	1,015	1,622	3,418
	14:00～15:00	531	1,015	1,546	624	1,162	1,786	3,332
	15:00～16:00	335	751	1,086	575	1,111	1,686	2,772
	16:00～17:00	511	909	1,420	493	933	1,426	2,846
	17:00～18:00	454	760	1,214	439	738	1,177	2,391
合計	3,845	7,079	10,924	3,972	7,153	11,125	22,049	



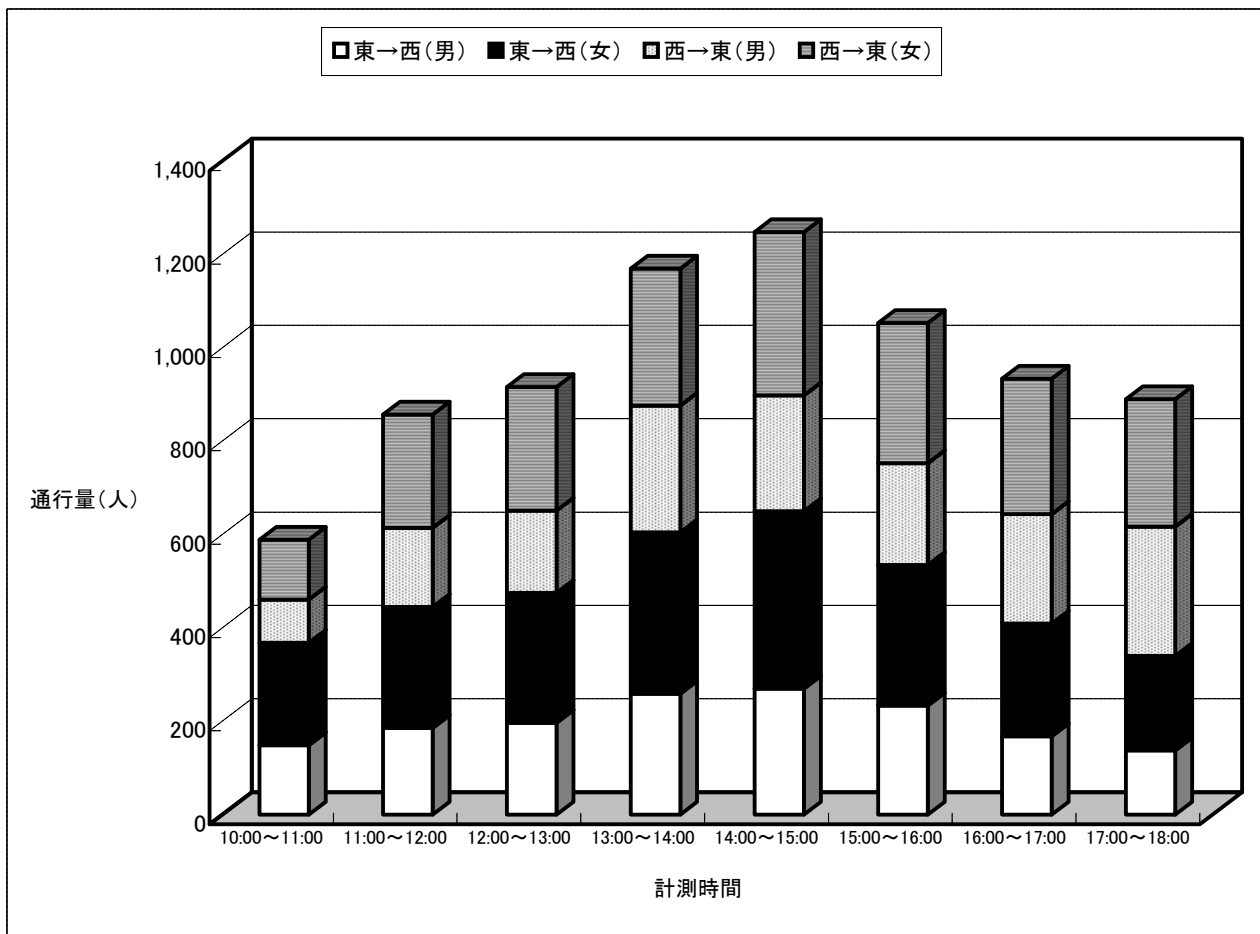
3. 稲垣屋ビル前（平日）

	調査日	7月10日(金)						合 計
	方 向	西 → 東			東 → 西			
	性 別	男	女	計	男	女	計	
計 測 時 間	10:00～11:00	116	242	358	166	400	566	924
	11:00～12:00	146	308	454	194	408	602	1,056
	12:00～13:00	206	305	511	196	432	628	1,139
	13:00～14:00	153	339	492	184	381	565	1,057
	14:00～15:00	193	330	523	178	366	544	1,067
	15:00～16:00	146	255	401	153	302	455	856
	16:00～17:00	190	256	446	144	289	433	879
	17:00～18:00	300	362	662	185	287	472	1,134
合 計	1,450	2,397	3,847	1,400	2,865	4,265	8,112	



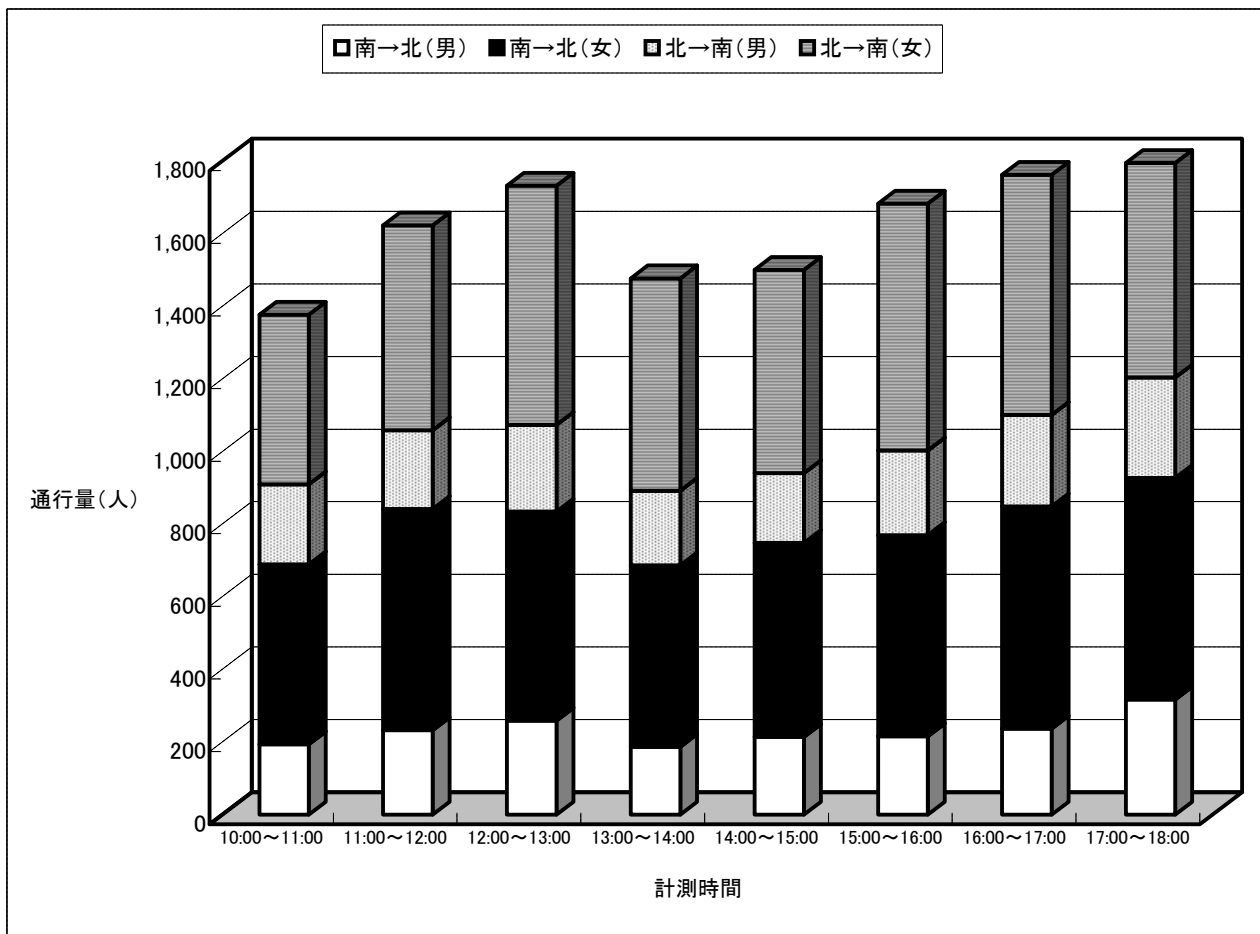
3. 稲垣屋ビル前（日曜）

	調査日	7月12日(日)						合 計
	方 向	西 → 東			東 → 西			
	性 別	男	女	計	男	女	計	
計 測 時 間	10:00～11:00	93	128	221	149	219	368	589
	11:00～12:00	169	243	412	186	259	445	857
	12:00～13:00	176	265	441	197	278	475	916
	13:00～14:00	271	294	565	259	346	605	1,170
	14:00～15:00	248	350	598	270	380	650	1,248
	15:00～16:00	218	300	518	234	301	535	1,053
	16:00～17:00	235	290	525	168	241	409	934
	17:00～18:00	277	273	550	138	202	340	890
合 計	1,687	2,143	3,830	1,601	2,226	3,827	7,657	



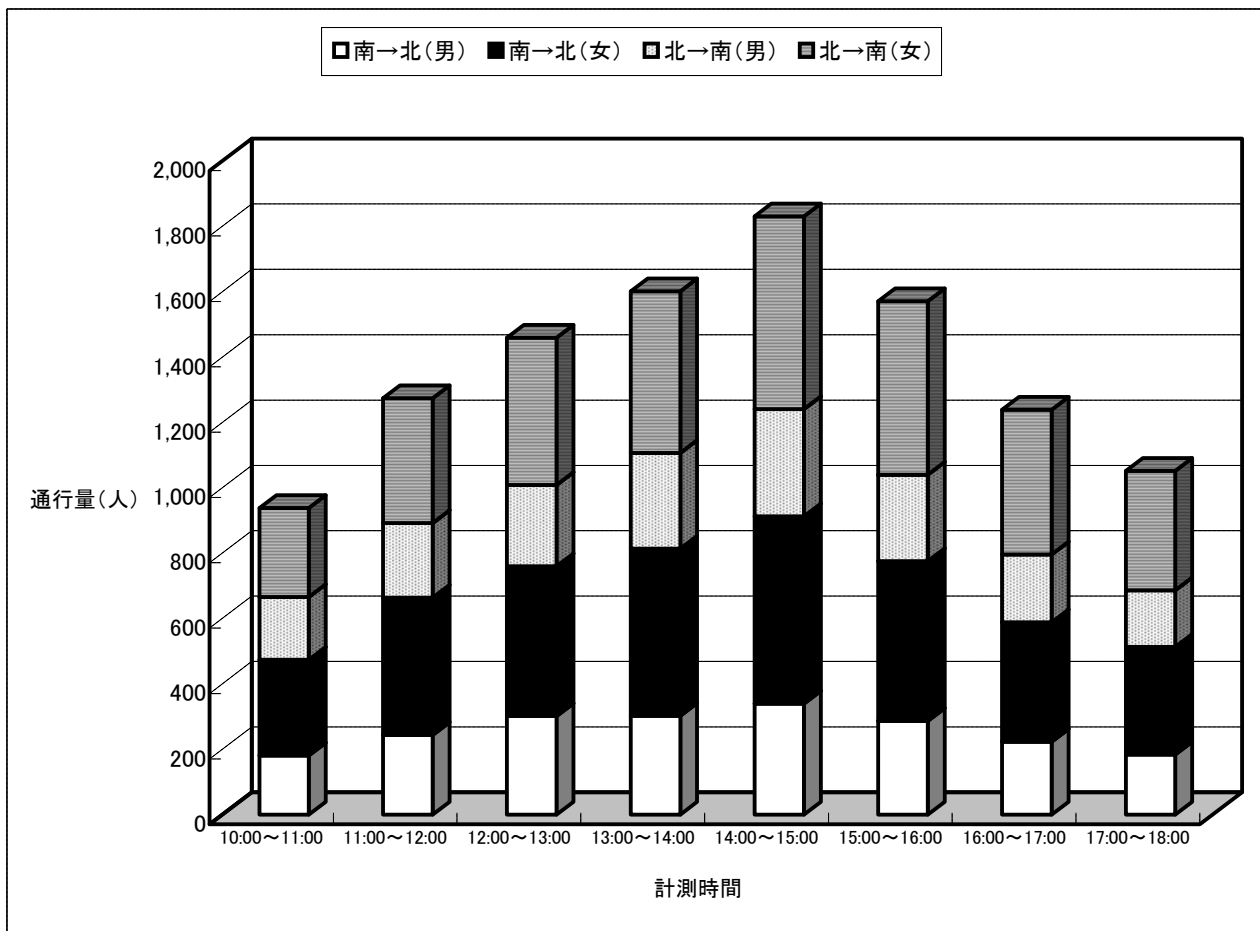
4. ドラッグセガミ横（平日）

	調査日	7月10日(金)						合計
	方向	南 → 北			北 → 南			
	性別	男	女	計	男	女	計	
計測時間	10:00～11:00	194	495	689	221	467	688	1,377
	11:00～12:00	233	609	842	217	564	781	1,623
	12:00～13:00	259	576	835	239	658	897	1,732
	13:00～14:00	187	500	687	205	585	790	1,477
	14:00～15:00	214	534	748	193	559	752	1,500
	15:00～16:00	216	554	770	233	680	913	1,683
	16:00～17:00	237	612	849	252	661	913	1,762
	17:00～18:00	317	610	927	277	591	868	1,795
合計	1,857	4,490	6,347	1,837	4,765	6,602	12,949	



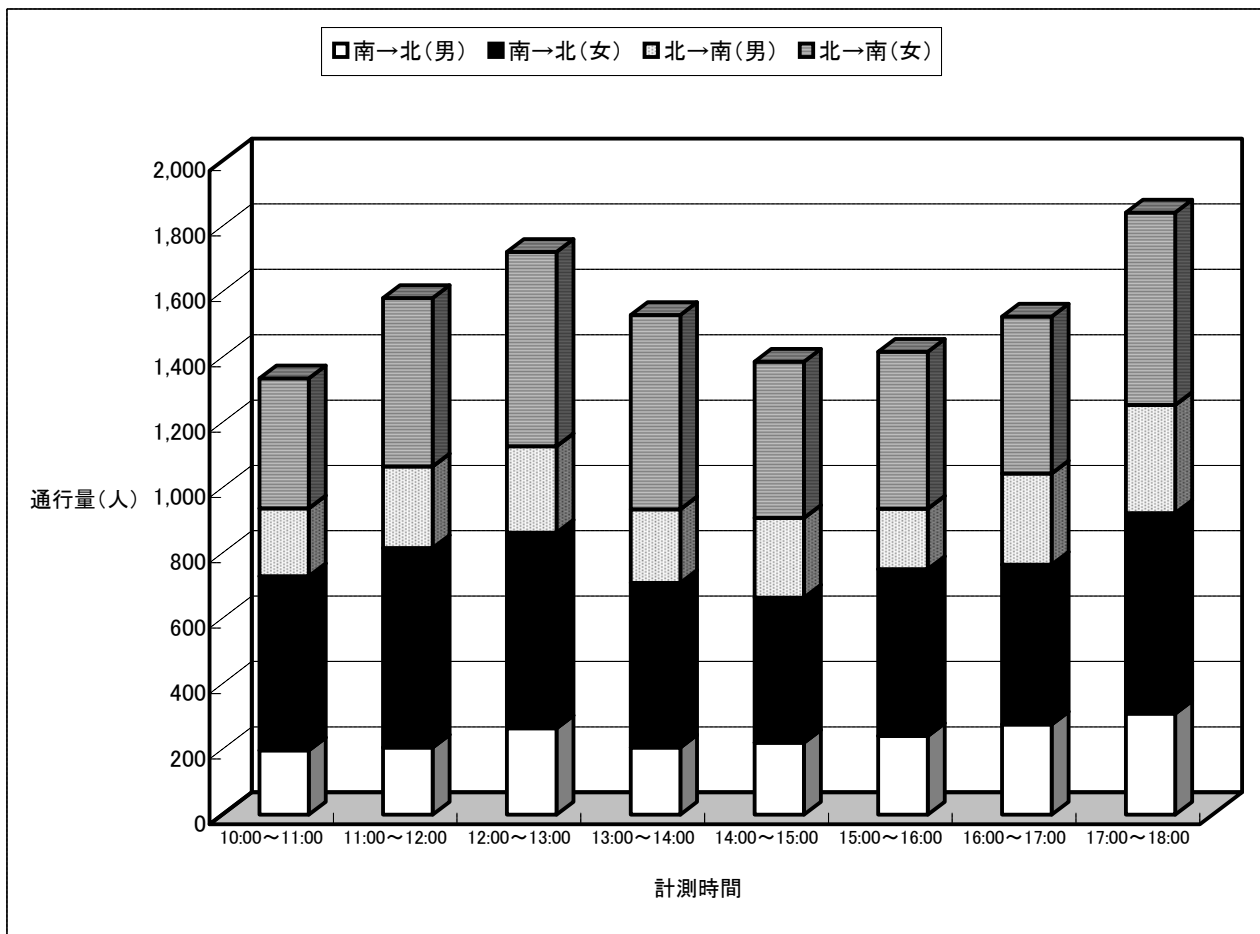
4. ドラッグセガミ横（日曜）

	調査日	7月12日(日)						合計
	方向	南 → 北			北 → 南			
	性別	男	女	計	男	女	計	
計測時間	10:00～11:00	181	293	474	192	272	464	938
	11:00～12:00	244	420	664	228	382	610	1,274
	12:00～13:00	302	458	760	249	450	699	1,459
	13:00～14:00	303	511	814	293	494	787	1,601
	14:00～15:00	340	573	913	328	590	918	1,831
	15:00～16:00	287	489	776	264	531	795	1,571
	16:00～17:00	223	366	589	207	443	650	1,239
	17:00～18:00	184	329	513	174	365	539	1,052
合計	2,064	3,439	5,503	1,935	3,527	5,462	10,965	



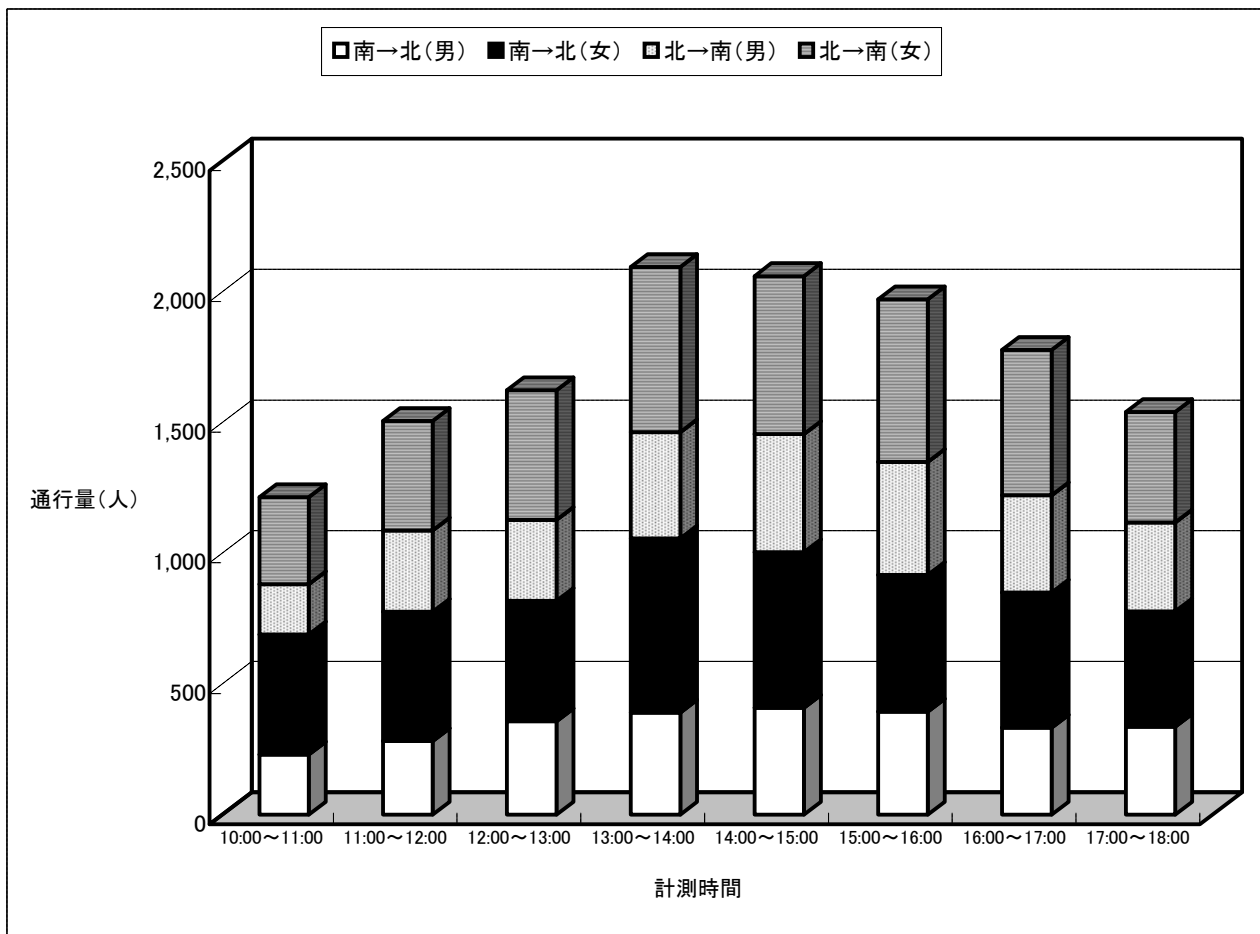
5. ハマクロス411前（平日）

	調査日	7月10日(金)						合計
	方向	南 → 北			北 → 南			
	性別	男	女	計	男	女	計	
計測時間	10:00～11:00	197	533	730	207	398	605	1,335
	11:00～12:00	206	610	816	250	515	765	1,581
	12:00～13:00	264	599	863	264	595	859	1,722
	13:00～14:00	206	503	709	225	595	820	1,529
	14:00～15:00	220	444	664	244	478	722	1,386
	15:00～16:00	241	510	751	185	480	665	1,416
	16:00～17:00	276	489	765	279	480	759	1,524
	17:00～18:00	309	614	923	331	588	919	1,842
合計	1,919	4,302	6,221	1,985	4,129	6,114	12,335	



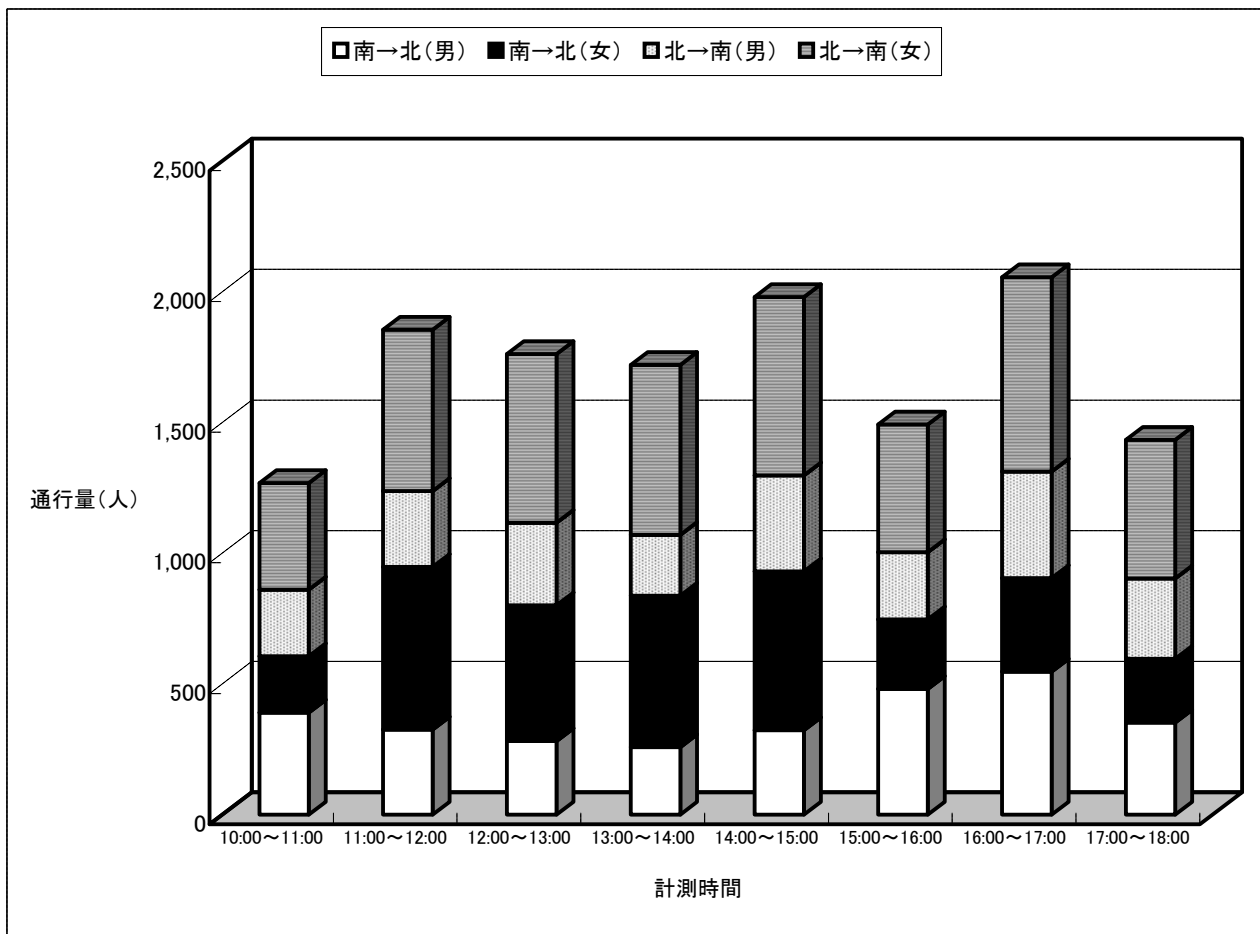
5. ハマクロス411前（日曜）

	調査日	7月12日(日)						合計
	方向	南 → 北			北 → 南			
	性別	男	女	計	男	女	計	
計測時間	10:00～11:00	230	459	689	192	334	526	1,215
	11:00～12:00	281	495	776	311	419	730	1,506
	12:00～13:00	358	460	818	310	496	806	1,624
	13:00～14:00	391	665	1,056	407	632	1,039	2,095
	14:00～15:00	409	595	1,004	452	604	1,056	2,060
	15:00～16:00	394	523	917	432	622	1,054	1,971
	16:00～17:00	333	517	850	372	556	928	1,778
	17:00～18:00	336	441	777	341	422	763	1,540
合計	2,732	4,155	6,887	2,817	4,085	6,902	13,789	



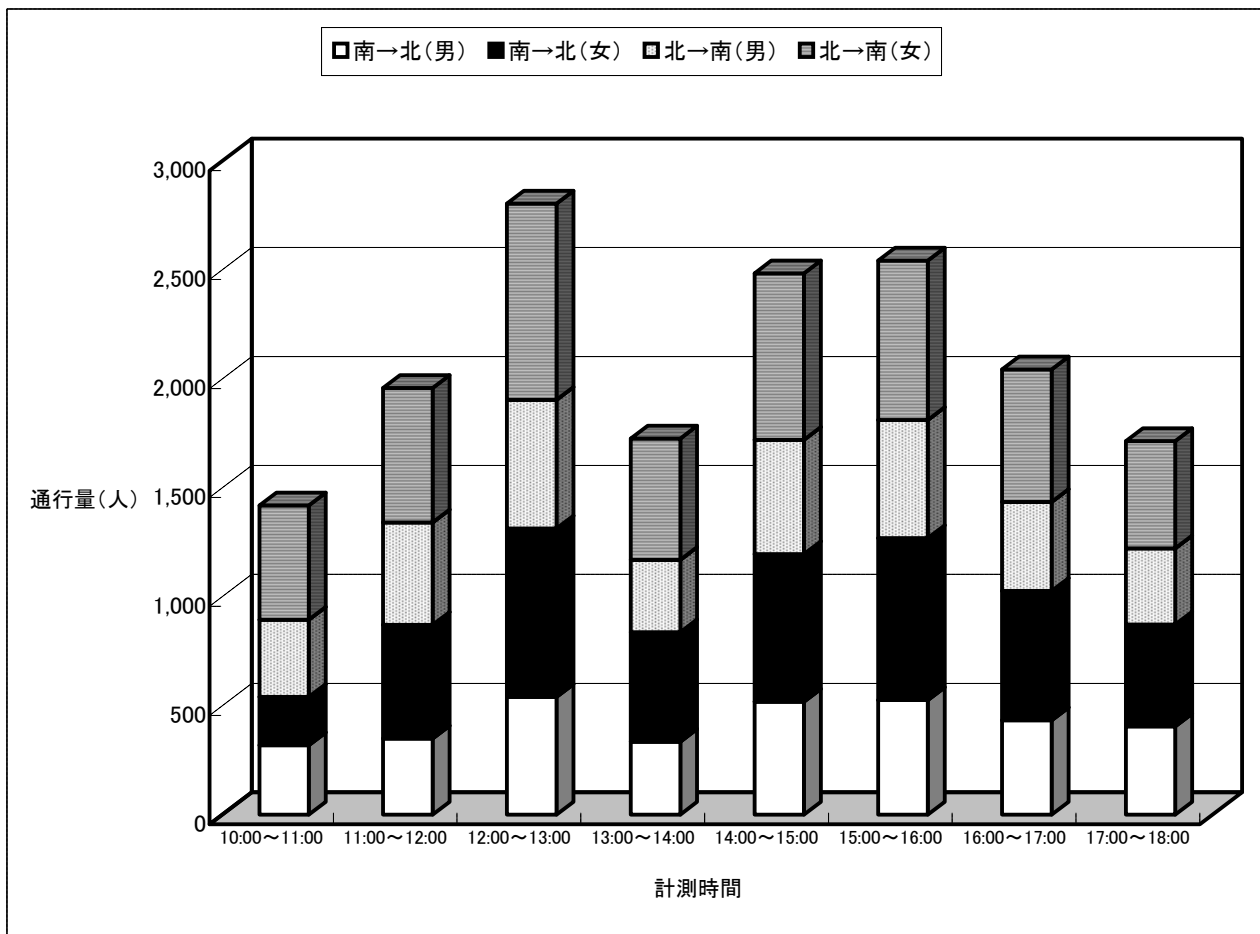
6. 市丸前（平日）

	調査日	7月10日(金)						合計
	方向	北 → 南			南 → 北			
	性別	男	女	計	男	女	計	
計測時間	10:00～11:00	255	407	662	390	216	606	1,268
	11:00～12:00	291	617	908	326	621	947	1,855
	12:00～13:00	315	646	961	281	520	801	1,762
	13:00～14:00	233	650	883	258	579	837	1,720
	14:00～15:00	367	682	1,049	323	608	931	1,980
	15:00～16:00	257	489	746	481	266	747	1,493
	16:00～17:00	408	743	1,151	547	358	905	2,056
	17:00～18:00	307	531	838	352	244	596	1,434
合計	2,433	4,765	7,198	2,958	3,412	6,370	13,568	



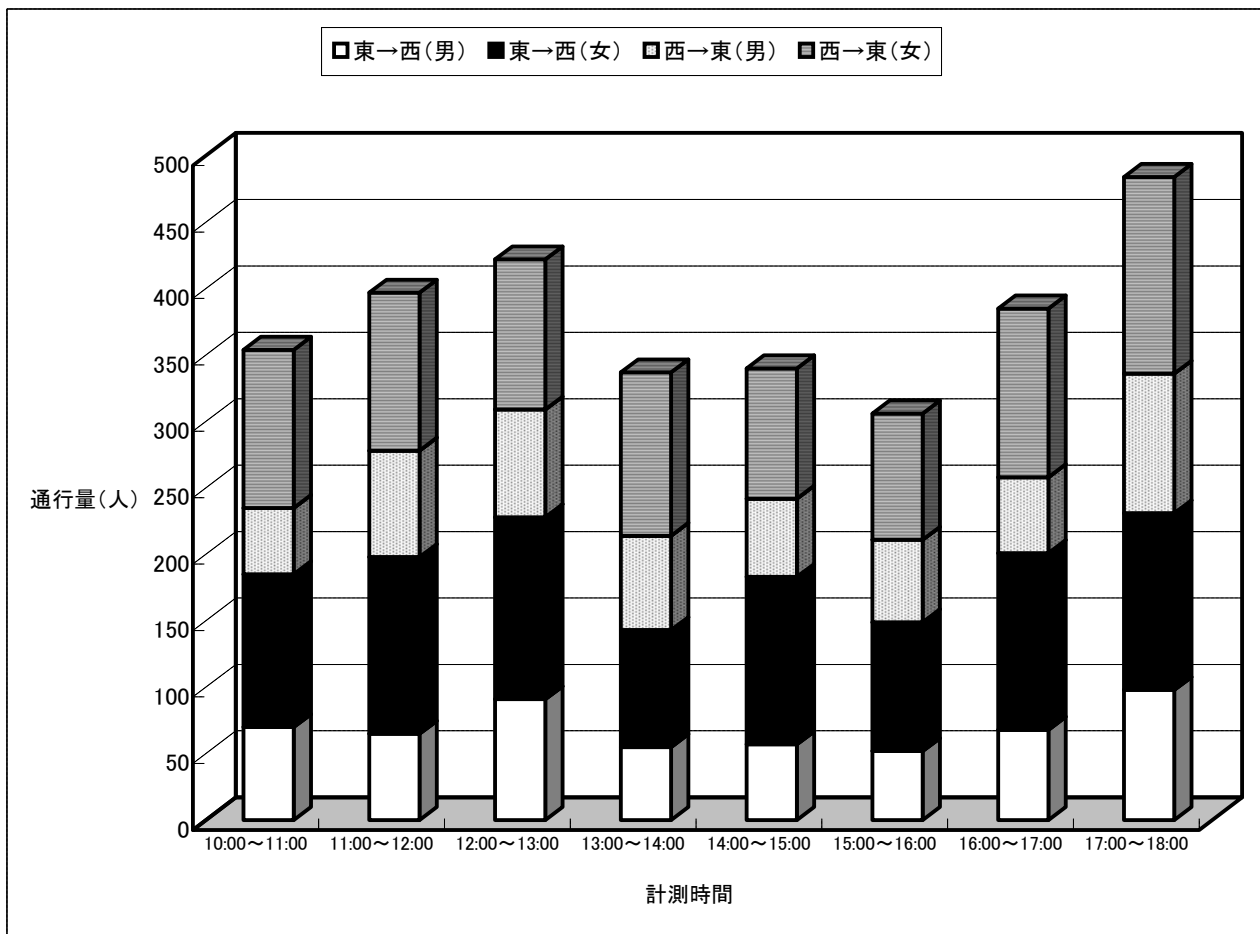
6. 市丸前（日曜）

	調査日	7月12日(日)						合計
	方向	北 → 南			南 → 北			
	性別	男	女	計	男	女	計	
計測時間	10:00～11:00	355	524	879	319	221	540	1,419
	11:00～12:00	470	618	1,088	349	522	871	1,959
	12:00～13:00	590	901	1,491	541	773	1,314	2,805
	13:00～14:00	333	556	889	335	502	837	1,726
	14:00～15:00	525	763	1,288	519	677	1,196	2,484
	15:00～16:00	542	732	1,274	526	743	1,269	2,543
	16:00～17:00	409	608	1,017	433	594	1,027	2,044
	17:00～18:00	349	492	841	406	467	873	1,714
合計	3,573	5,194	8,767	3,428	4,499	7,927	16,694	



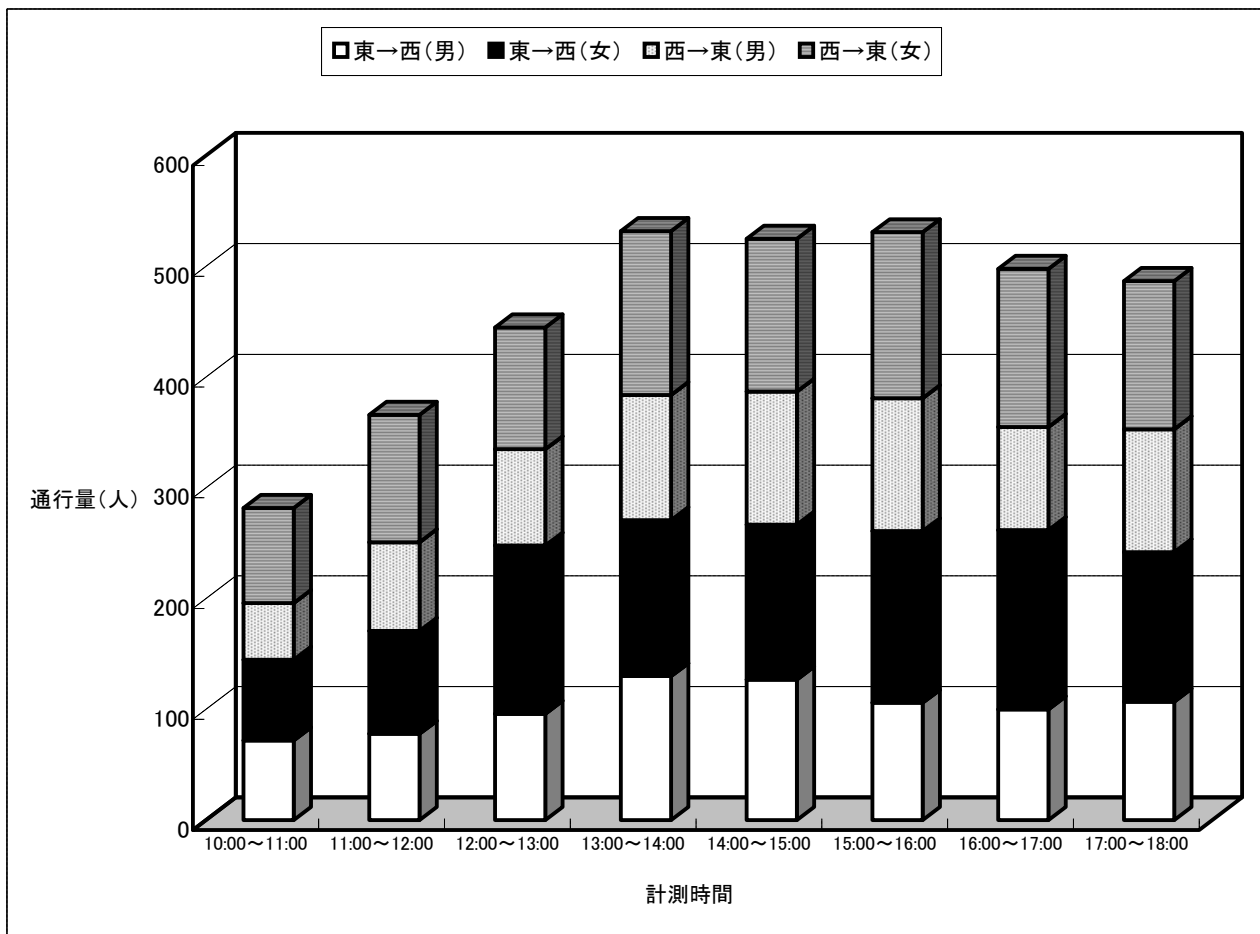
7. リフォーム・リリー前（平日）

	調査日	7月10日(金)						合計
	方向	東 → 西			西 → 東			
	性別	男	女	計	男	女	計	
計測時間	10:00～11:00	70	115	185	50	119	169	354
	11:00～12:00	65	133	198	80	119	199	397
	12:00～13:00	91	137	228	81	113	194	422
	13:00～14:00	55	88	143	71	123	194	337
	14:00～15:00	57	126	183	59	98	157	340
	15:00～16:00	52	97	149	62	95	157	306
	16:00～17:00	68	133	201	57	127	184	385
	17:00～18:00	98	133	231	105	148	253	484
合計	556	962	1,518	565	942	1,507	3,025	



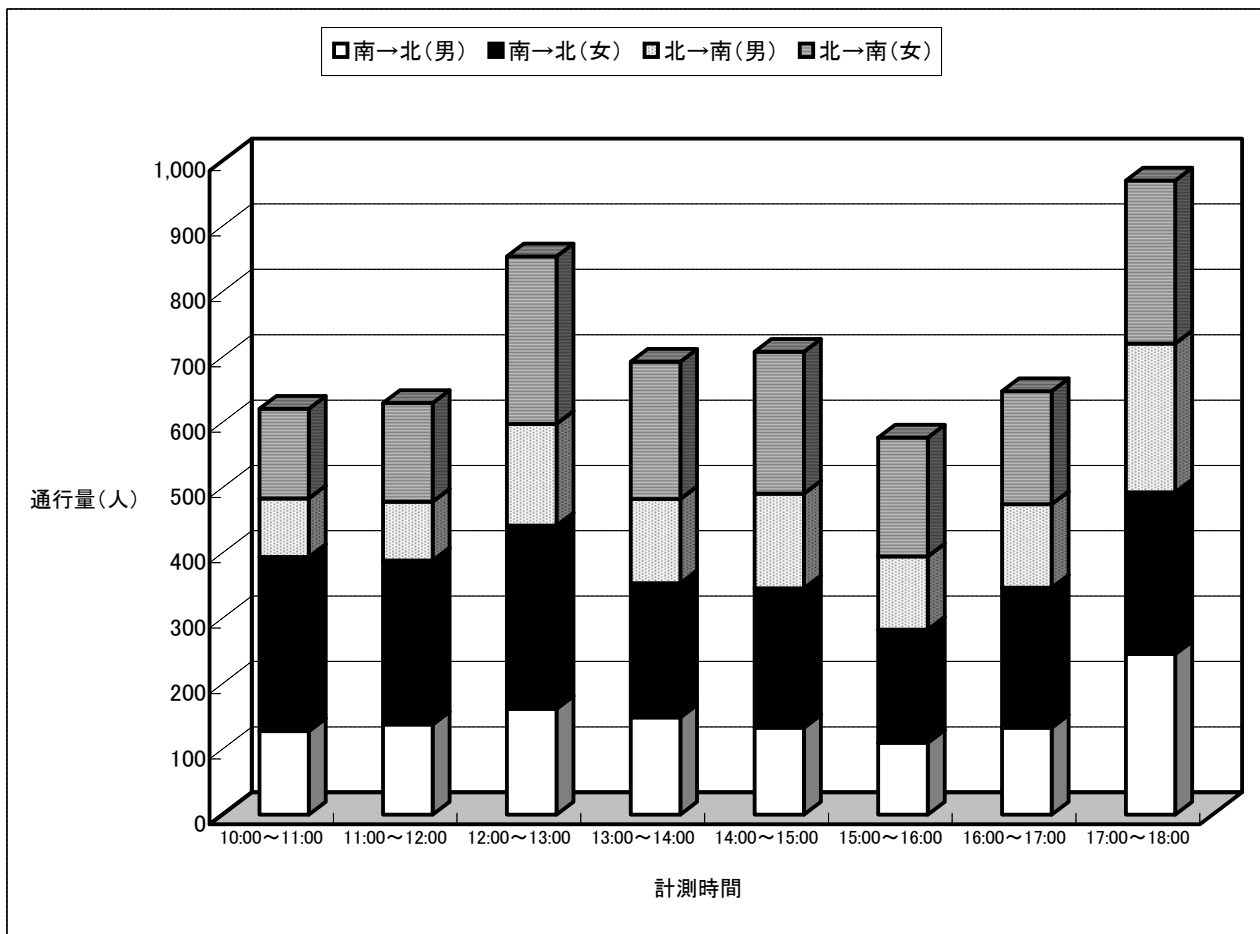
7. リフォーム・リリー前（日曜）

	調査日	7月12日(日)						合計
	方向	東 → 西			西 → 東			
	性別	男	女	計	男	女	計	
計測時間	10:00～11:00	72	73	145	51	86	137	282
	11:00～12:00	78	93	171	80	115	195	366
	12:00～13:00	96	152	248	87	110	197	445
	13:00～14:00	130	141	271	113	148	261	532
	14:00～15:00	127	140	267	120	138	258	525
	15:00～16:00	106	155	261	120	150	270	531
	16:00～17:00	100	162	262	93	143	236	498
	17:00～18:00	107	135	242	111	134	245	487
合計	816	1,051	1,867	775	1,024	1,799	3,666	



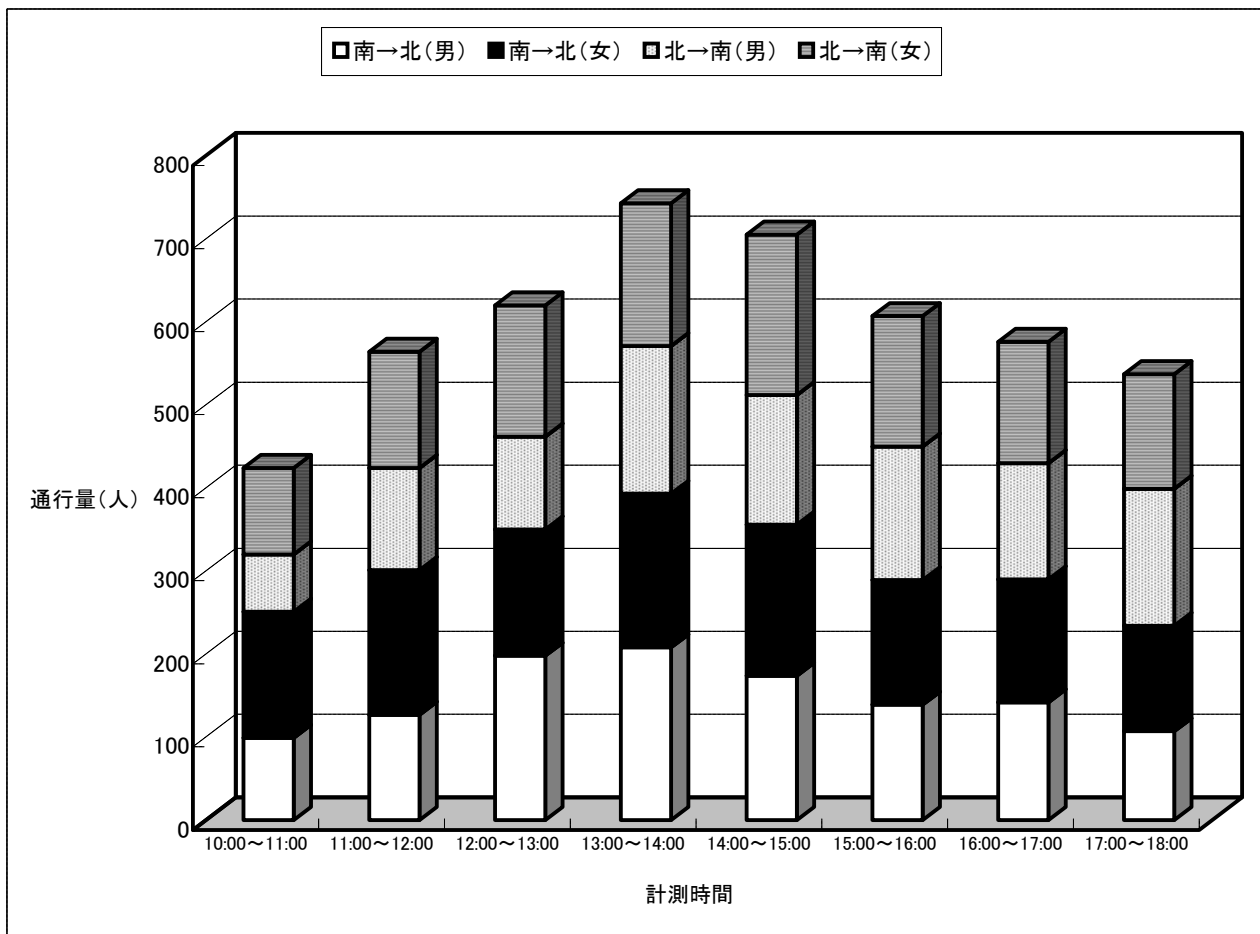
8. 親和銀行浜町支店横（平日）

	調査日	7月10日(金)						合計
	方向	南 → 北			北 → 南			
	性別	男	女	計	男	女	計	
計測時間	10:00～11:00	128	266	394	90	137	227	621
	11:00～12:00	138	251	389	90	151	241	630
	12:00～13:00	162	280	442	156	256	412	854
	13:00～14:00	149	205	354	129	210	339	693
	14:00～15:00	133	213	346	145	217	362	708
	15:00～16:00	110	173	283	112	182	294	577
	16:00～17:00	133	214	347	128	173	301	648
	17:00～18:00	246	247	493	228	249	477	970
合計	1,199	1,849	3,048	1,078	1,575	2,653	5,701	



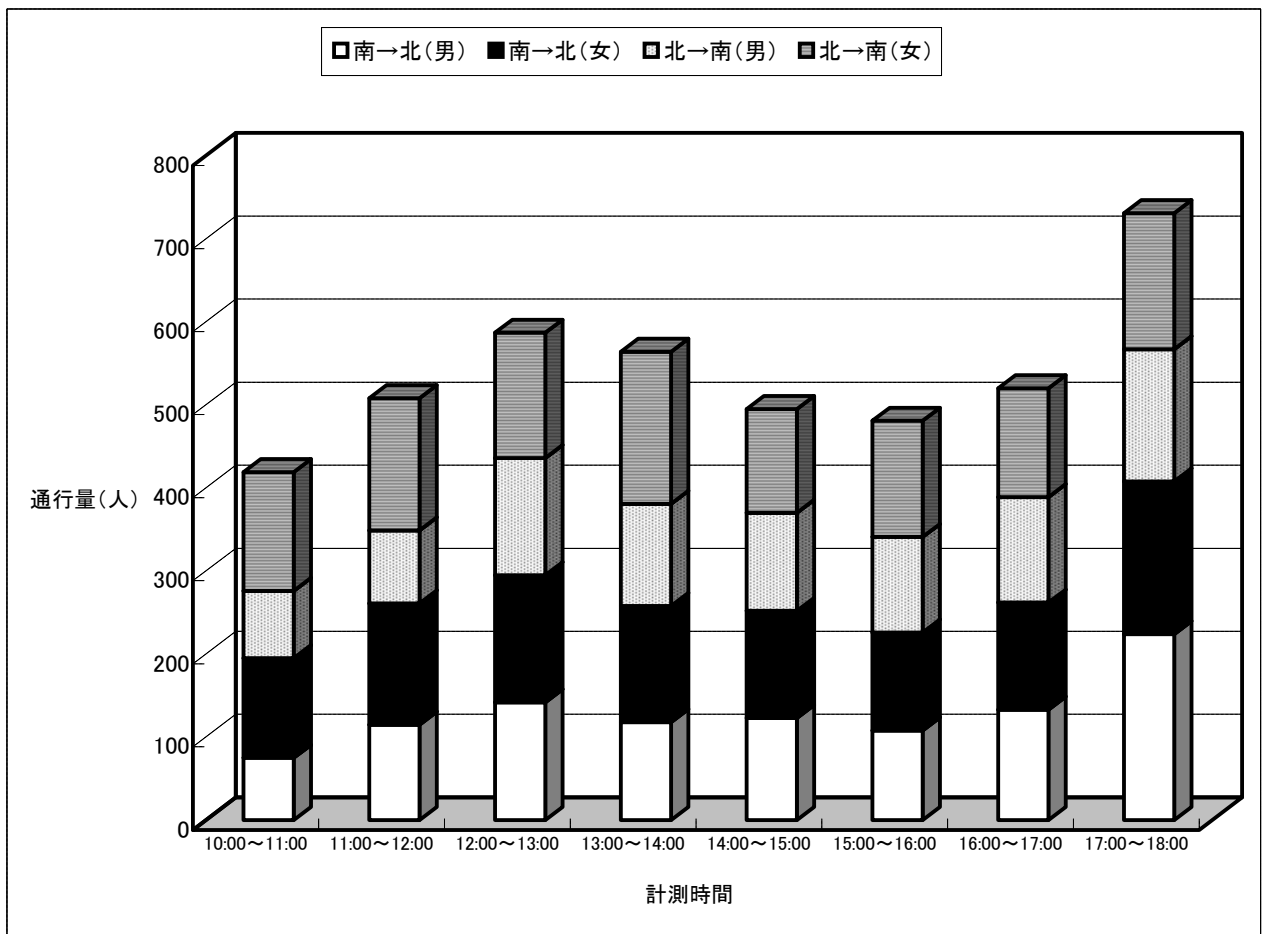
8. 親和銀行浜町支店横（日曜）

調査日		7月12日(日)						合計
方向		南 → 北			北 → 南			
性別		男	女	計	男	女	計	
計測時間	10:00～11:00	99	152	251	69	104	173	424
	11:00～12:00	127	174	301	123	140	263	564
	12:00～13:00	198	152	350	112	158	270	620
	13:00～14:00	208	185	393	178	172	350	743
	14:00～15:00	174	182	356	156	193	349	705
	15:00～16:00	139	150	289	161	157	318	607
	16:00～17:00	142	148	290	140	146	286	576
	17:00～18:00	107	127	234	165	138	303	537
合計		1,194	1,270	2,464	1,104	1,208	2,312	4,776



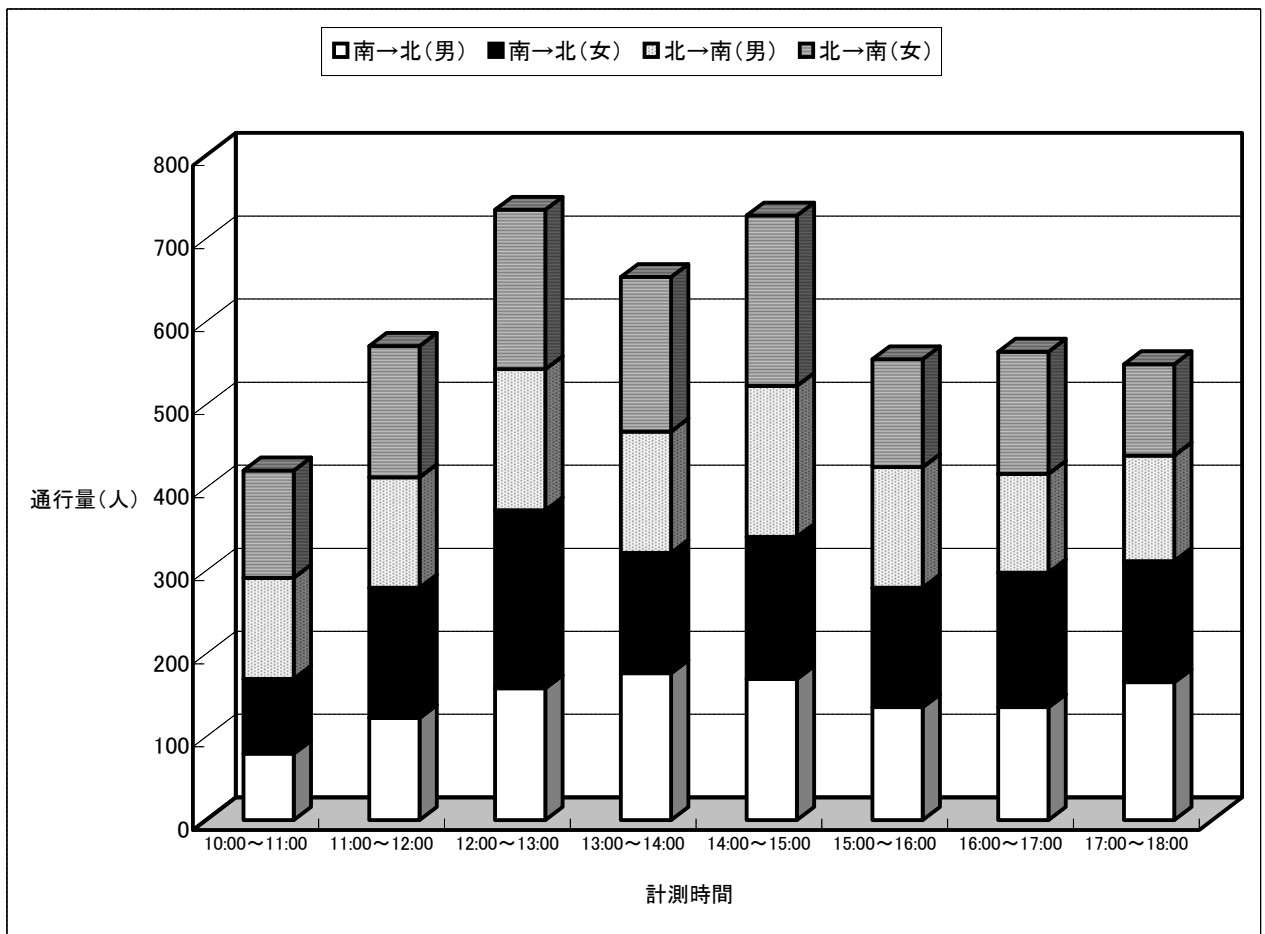
9. トリオ前（平日）

	調査日	7月10日(金)						合計
	方向	北 → 南			南 → 北			
	性別	男	女	計	男	女	計	
計測時間	10:00～11:00	81	143	224	75	120	195	419
	11:00～12:00	88	159	247	115	146	261	508
	12:00～13:00	141	151	292	142	153	295	587
	13:00～14:00	123	183	306	118	140	258	564
	14:00～15:00	118	125	243	123	129	252	495
	15:00～16:00	115	140	255	108	118	226	481
	16:00～17:00	127	131	258	133	129	262	520
	17:00～18:00	159	164	323	224	184	408	731
合計	952	1,196	2,148	1,038	1,119	2,157	4,305	



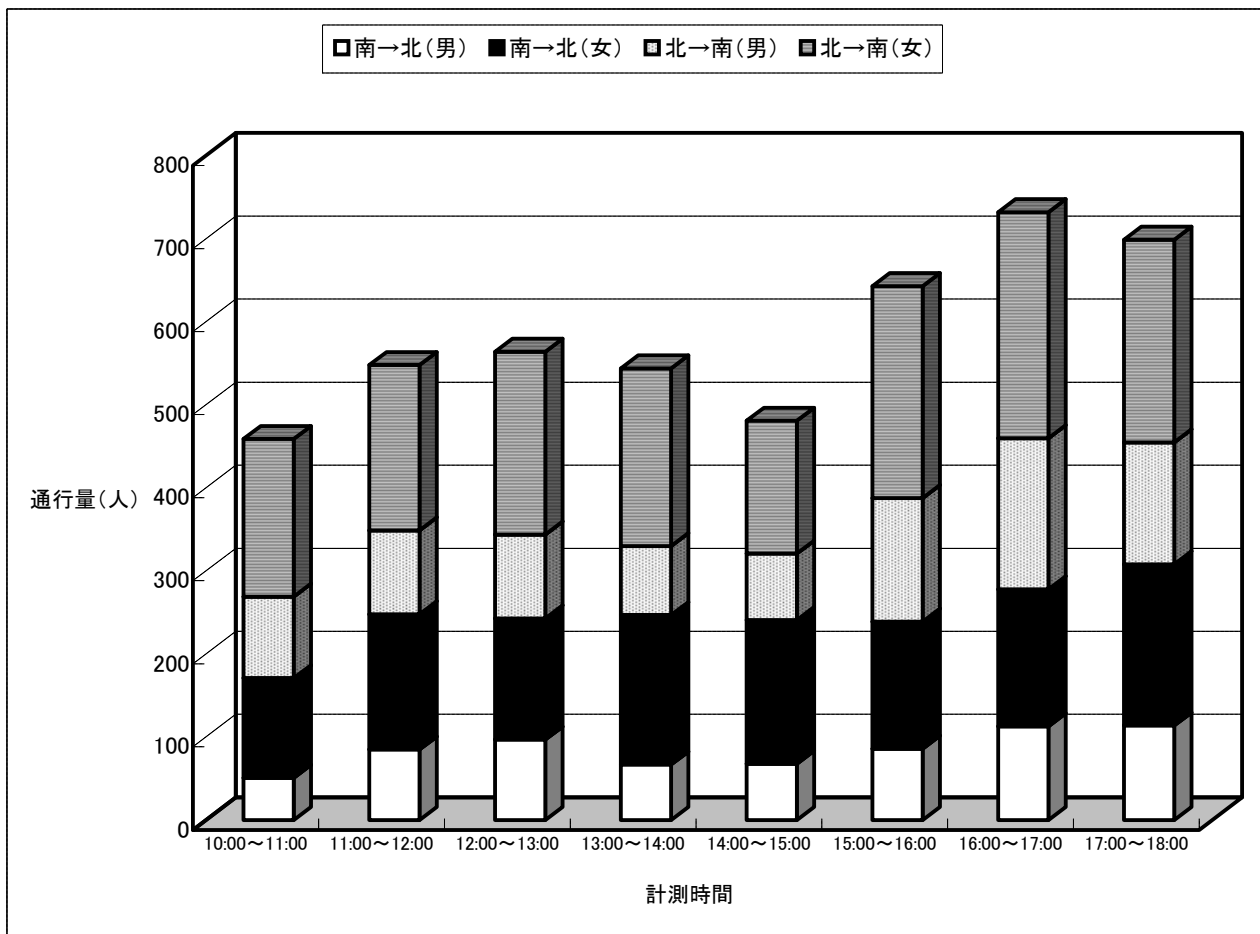
9. トリオ前（日曜）

	調査日	7月12日(日)						合計
	方向	北 → 南			南 → 北			
	性別	男	女	計	男	女	計	
計測時間	10:00～11:00	122	129	251	80	90	170	421
	11:00～12:00	133	158	291	123	157	280	571
	12:00～13:00	170	192	362	159	214	373	735
	13:00～14:00	146	186	332	177	145	322	654
	14:00～15:00	182	205	387	170	171	341	728
	15:00～16:00	145	130	275	136	144	280	555
	16:00～17:00	119	147	266	136	162	298	564
	17:00～18:00	127	110	237	166	146	312	549
合計	1,144	1,257	2,401	1,147	1,229	2,376	4,777	



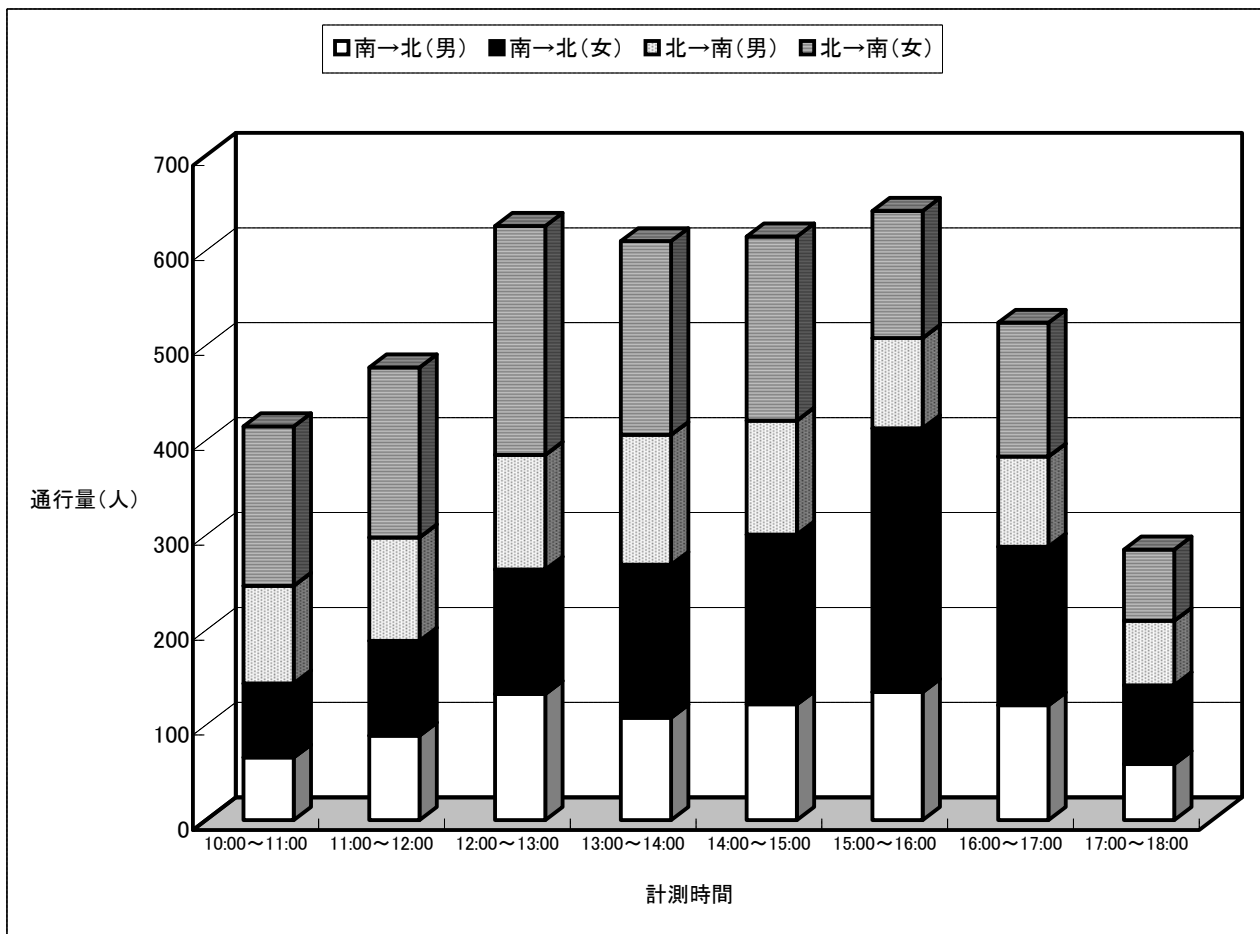
10. ニューヨーク堂前（平日）

	調査日	7月10日(金)						合計
	方向	南 → 北			北 → 南			
	性別	男	女	計	男	女	計	
計測時間	10:00～11:00	51	120	171	98	190	288	459
	11:00～12:00	85	163	248	101	199	300	548
	12:00～13:00	97	146	243	101	220	321	564
	13:00～14:00	67	180	247	83	214	297	544
	14:00～15:00	68	173	241	80	160	240	481
	15:00～16:00	86	153	239	149	255	404	643
	16:00～17:00	113	165	278	182	272	454	732
	17:00～18:00	114	194	308	147	244	391	699
合計	681	1,294	1,975	941	1,754	2,695	4,670	



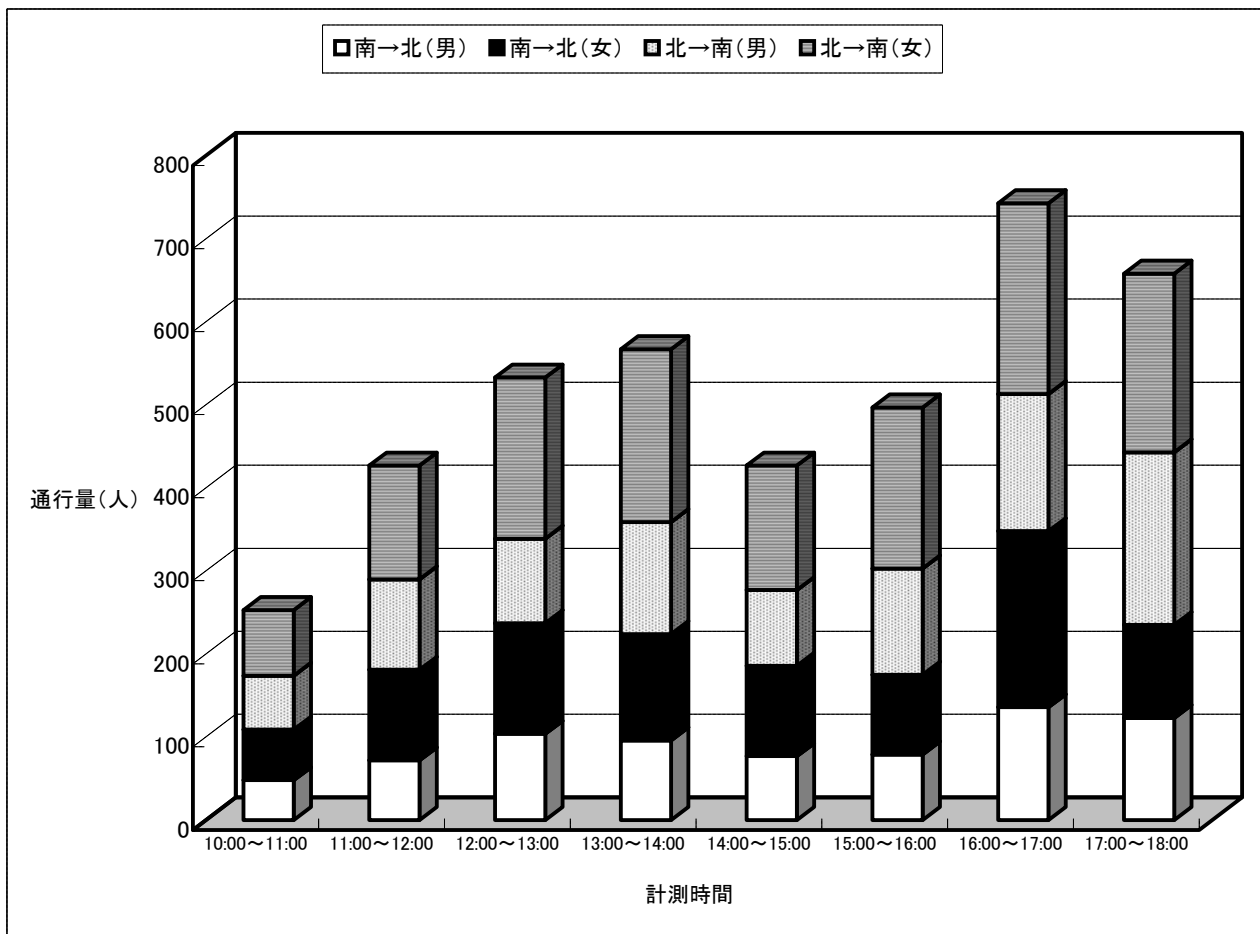
10. ニューヨーク堂前（日曜）

	調査日	7月12日(日)						合計
	方向	南 → 北			北 → 南			
	性別	男	女	計	男	女	計	
計測時間	10:00～11:00	66	78	144	103	168	271	415
	11:00～12:00	89	100	189	109	179	288	477
	12:00～13:00	133	131	264	121	241	362	626
	13:00～14:00	108	161	269	137	204	341	610
	14:00～15:00	122	179	301	120	194	314	615
	15:00～16:00	135	278	413	95	134	229	642
	16:00～17:00	121	167	288	95	141	236	524
	17:00～18:00	59	83	142	68	75	143	285
合計	833	1,177	2,010	848	1,336	2,184	4,194	



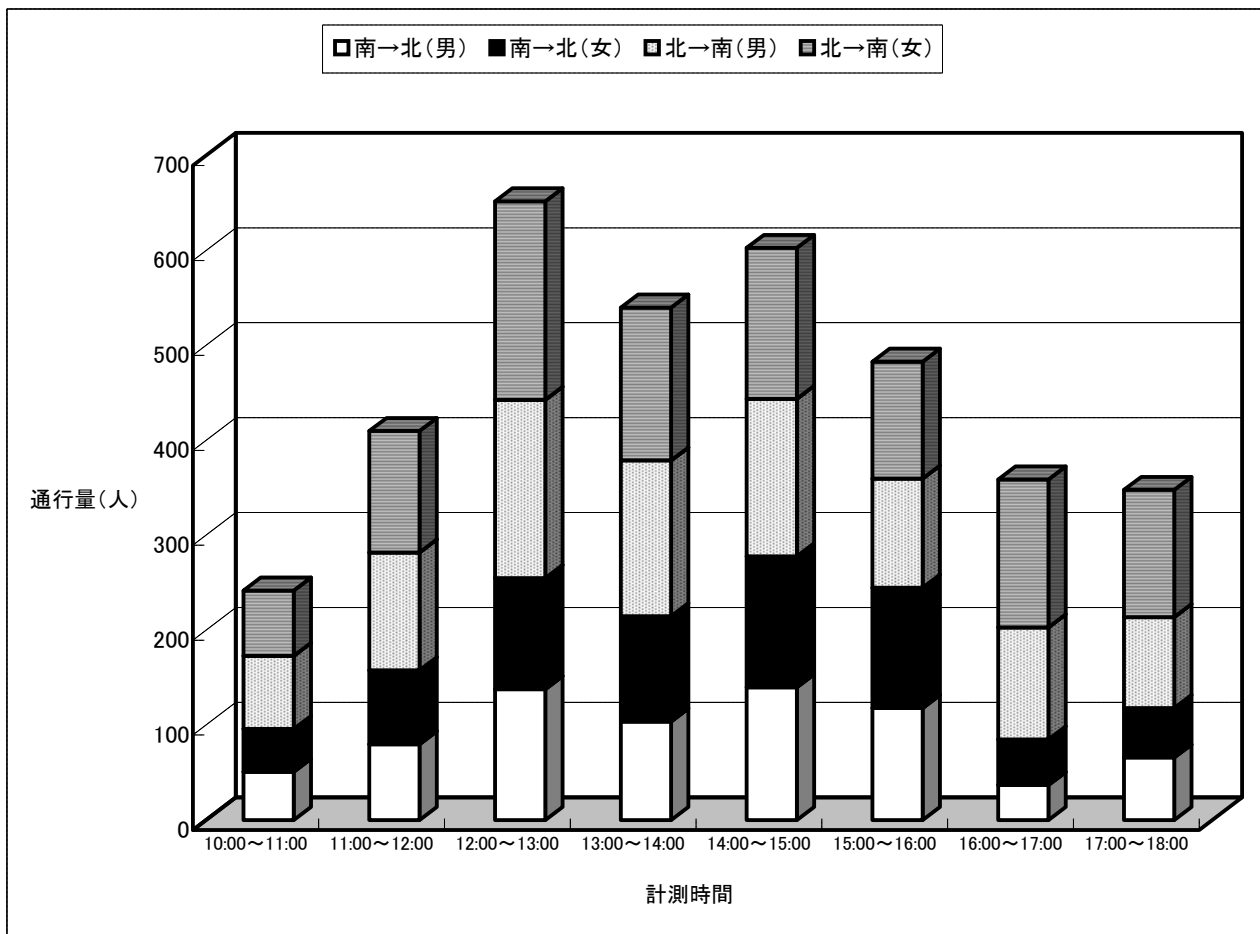
11. 新地橋上（平日）

	調査日	7月10日(金)						合計
	方向	北 → 南			南 → 北			
	性別	男	女	計	男	女	計	
計測時間	10:00～11:00	65	79	144	48	61	109	253
	11:00～12:00	109	137	246	72	109	181	427
	12:00～13:00	102	194	296	104	133	237	533
	13:00～14:00	135	208	343	96	128	224	567
	14:00～15:00	91	150	241	77	109	186	427
	15:00～16:00	128	194	322	79	96	175	497
	16:00～17:00	165	230	395	136	212	348	743
	17:00～18:00	208	215	423	123	112	235	658
合計	1,003	1,407	2,410	735	960	1,695	4,105	



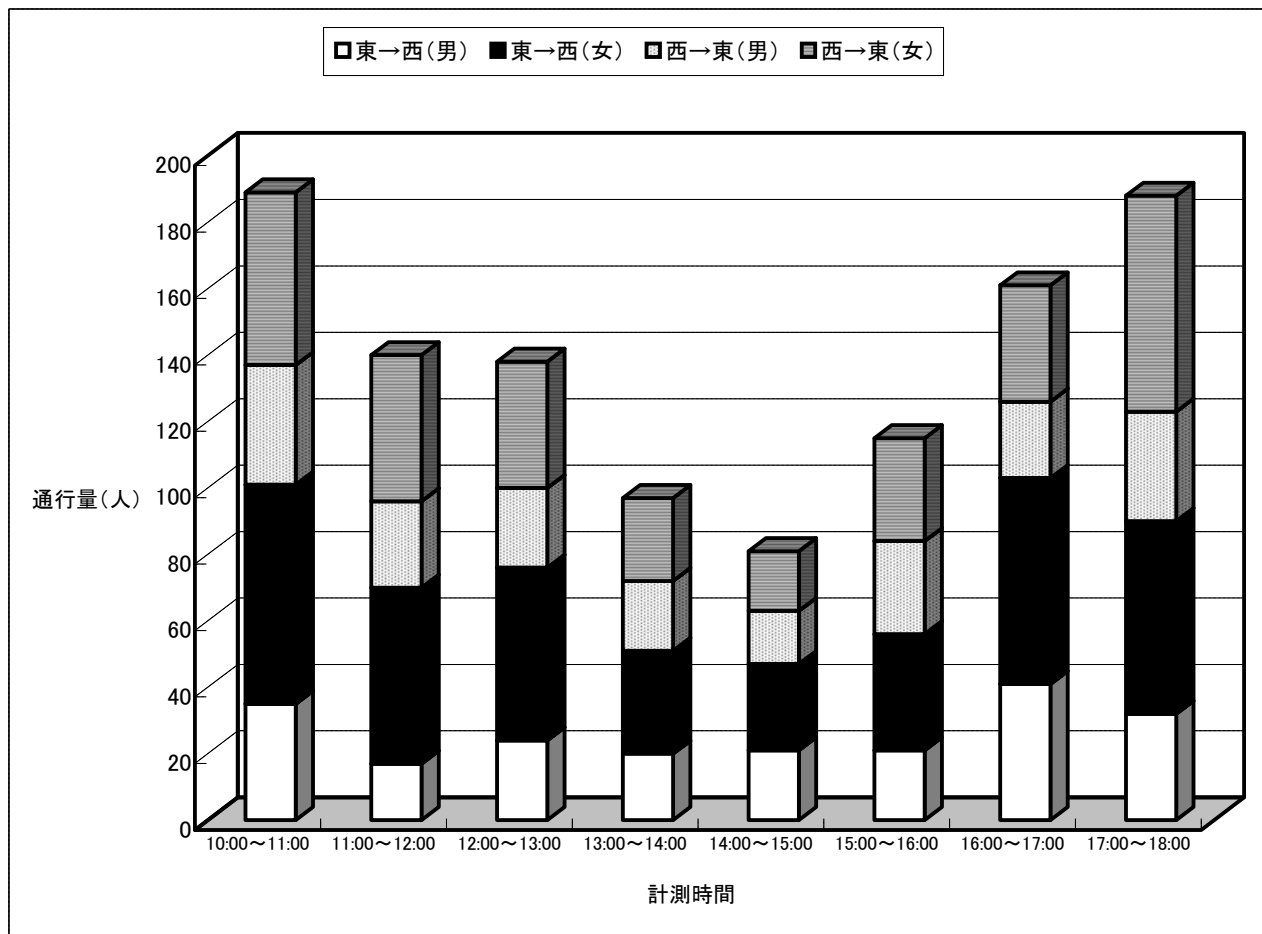
11. 新地橋上（日曜）

	調査日	7月12日(日)						合計
	方向	北 → 南			南 → 北			
	性別	男	女	計	男	女	計	
計測時間	10:00～11:00	77	69	146	51	45	96	242
	11:00～12:00	124	128	252	80	78	158	410
	12:00～13:00	188	209	397	138	117	255	652
	13:00～14:00	164	161	325	104	111	215	540
	14:00～15:00	166	159	325	140	138	278	603
	15:00～16:00	115	123	238	118	127	245	483
	16:00～17:00	118	156	274	37	48	85	359
	17:00～18:00	96	134	230	66	52	118	348
合計	1,048	1,139	2,187	734	716	1,450	3,637	



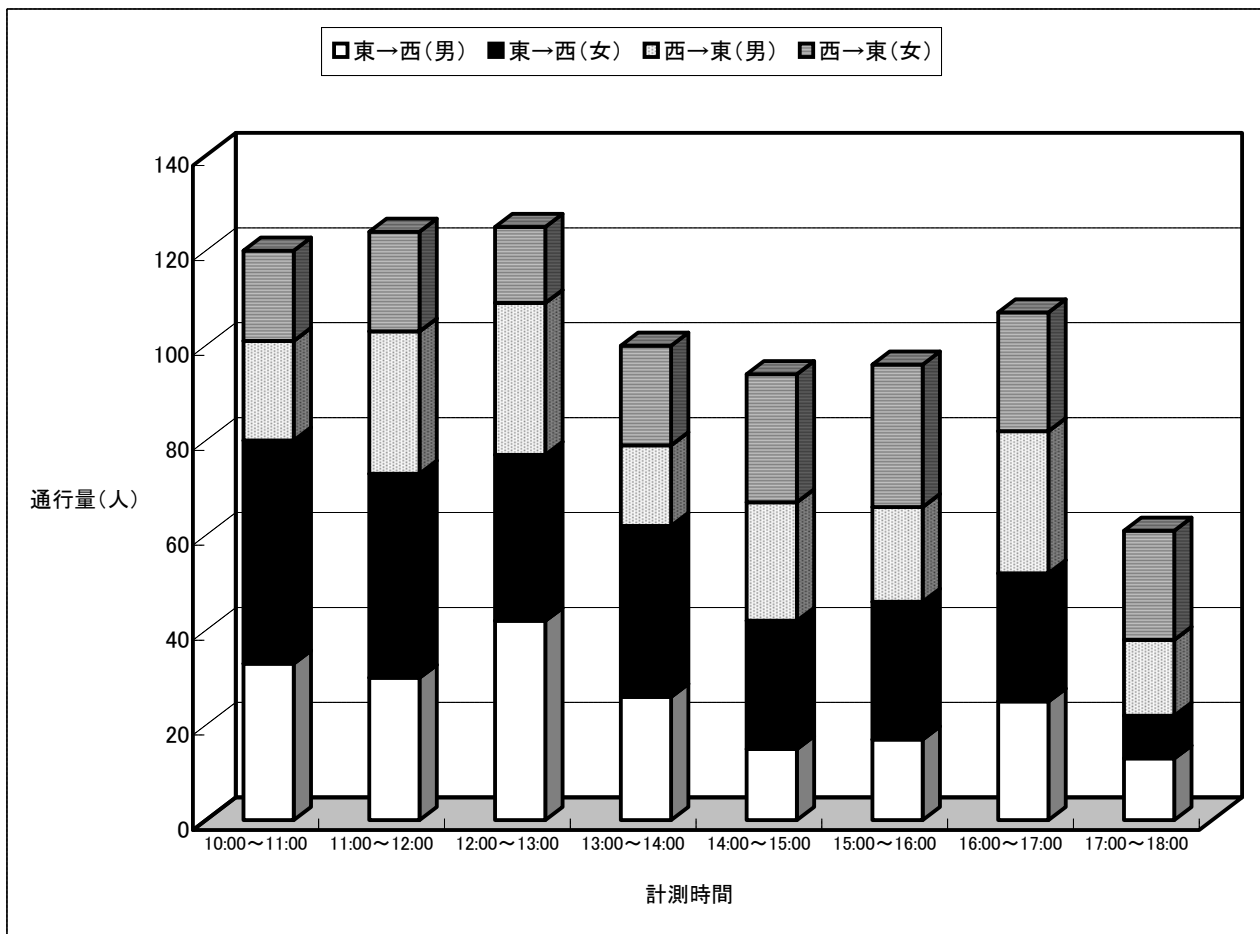
12. 十八銀行広馬場ATMコーナー横（平日）

	調査日	7月10日(金)						合計
	方向	西 → 東			東 → 西			
	性別	男	女	計	男	女	計	
計測時間	10:00～11:00	36	52	88	35	66	101	189
	11:00～12:00	26	44	70	17	53	70	140
	12:00～13:00	24	38	62	24	52	76	138
	13:00～14:00	21	25	46	20	31	51	97
	14:00～15:00	16	18	34	21	26	47	81
	15:00～16:00	28	31	59	21	35	56	115
	16:00～17:00	23	35	58	41	62	103	161
	17:00～18:00	33	65	98	32	58	90	188
合計	207	308	515	211	383	594	1,109	



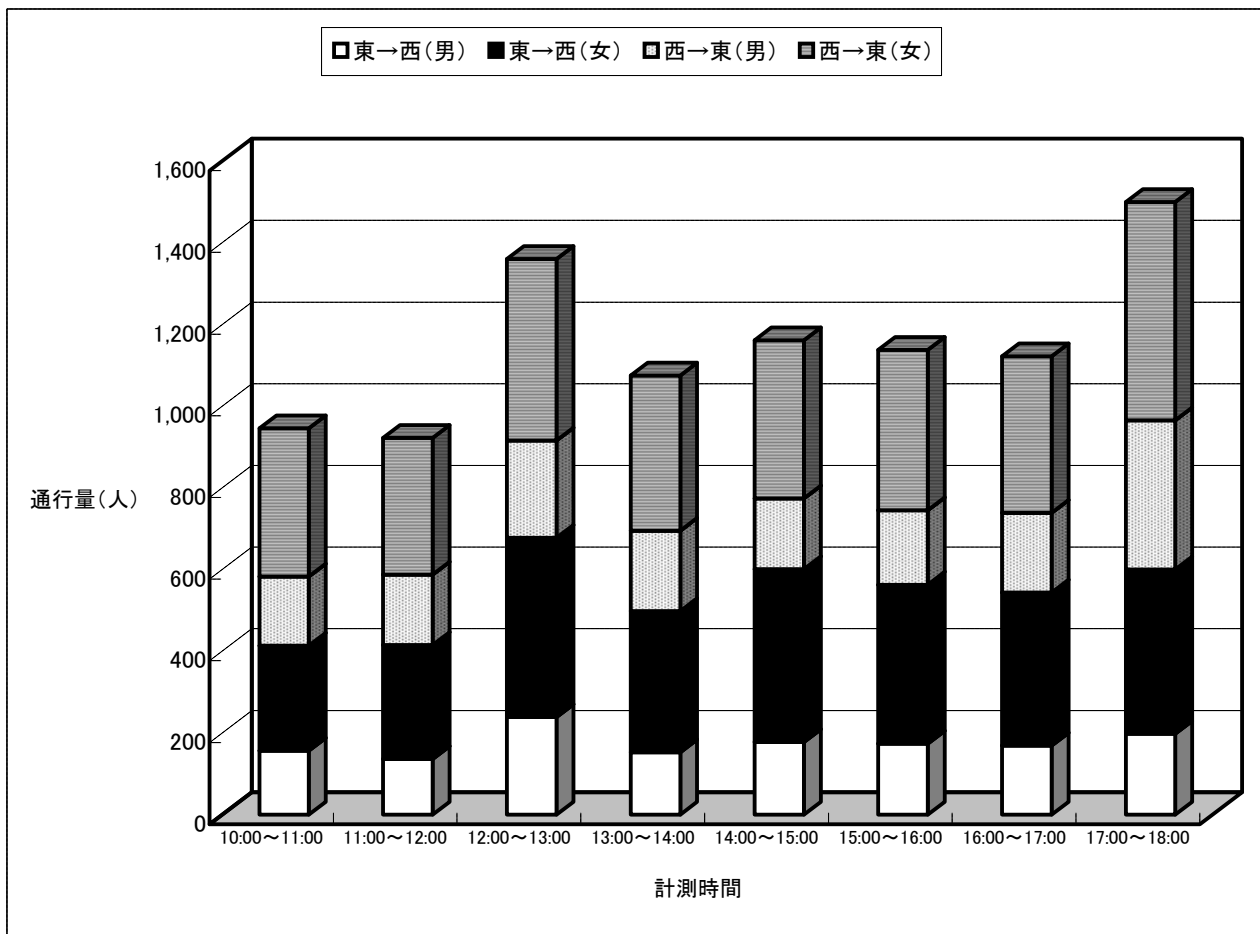
12. 十八銀行広馬場ATMコーナー横（日曜）

調査日		7月12日(日)						合計
方向		西 → 東			東 → 西			
性別		男	女	計	男	女	計	
計測時間	10:00～11:00	21	19	40	33	47	80	120
	11:00～12:00	30	21	51	30	43	73	124
	12:00～13:00	32	16	48	42	35	77	125
	13:00～14:00	17	21	38	26	36	62	100
	14:00～15:00	25	27	52	15	27	42	94
	15:00～16:00	20	30	50	17	29	46	96
	16:00～17:00	30	25	55	25	27	52	107
	17:00～18:00	16	23	39	13	9	22	61
合計		191	182	373	201	253	454	827



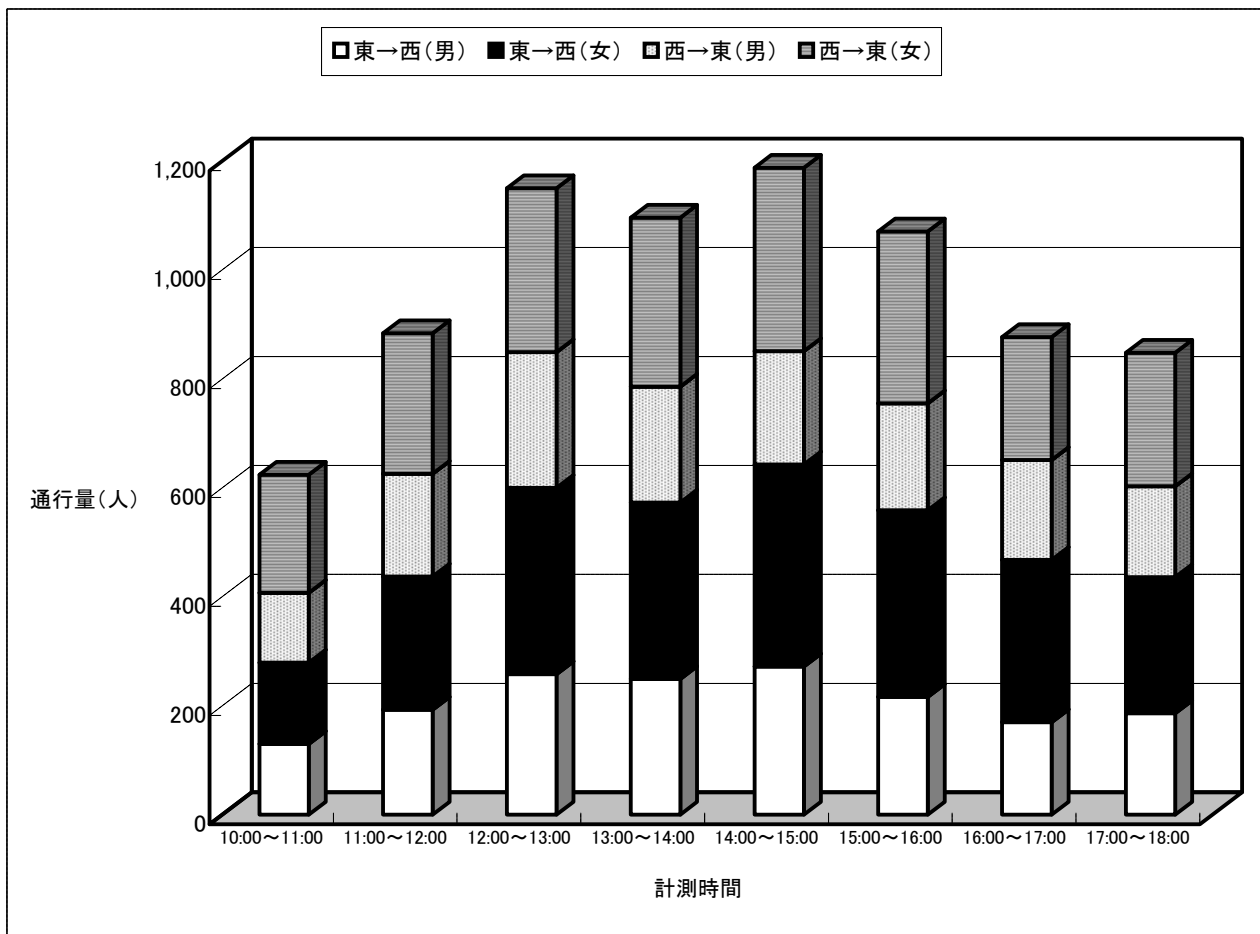
13. 井上鯨肉店横（平日）

	調査日	7月10日(金)						合計
	方向	東 → 西			西 → 東			
	性別	男	女	計	男	女	計	
計測時間	10:00～11:00	157	257	414	169	363	532	946
	11:00～12:00	136	279	415	173	334	507	922
	12:00～13:00	239	439	678	238	444	682	1,360
	13:00～14:00	153	345	498	197	380	577	1,075
	14:00～15:00	178	423	601	173	387	560	1,161
	15:00～16:00	174	389	563	182	393	575	1,138
	16:00～17:00	169	375	544	195	383	578	1,122
	17:00～18:00	198	402	600	365	535	900	1,500
合計	1,404	2,909	4,313	1,692	3,219	4,911	9,224	



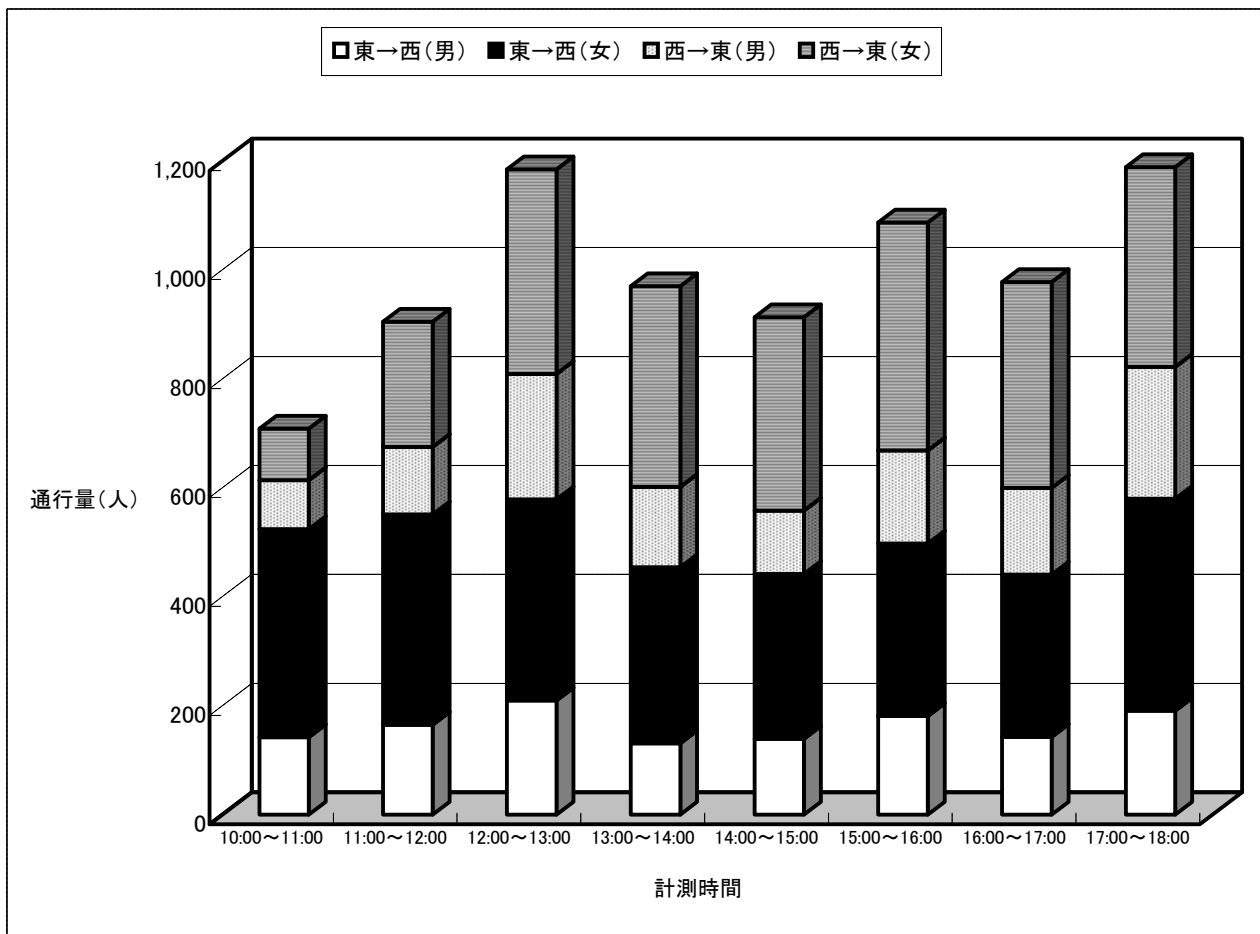
13. 井上鯨肉店横（日曜）

	調査日	7月12日(日)						合計
	方向	東 → 西			西 → 東			
	性別	男	女	計	男	女	計	
計測時間	10:00～11:00	130	149	279	128	217	345	624
	11:00～12:00	193	244	437	189	258	447	884
	12:00～13:00	258	342	600	249	301	550	1,150
	13:00～14:00	249	324	573	213	310	523	1,096
	14:00～15:00	272	371	643	208	337	545	1,188
	15:00～16:00	216	343	559	196	316	512	1,071
	16:00～17:00	170	298	468	183	226	409	877
	17:00～18:00	186	250	436	167	245	412	848
合計	1,674	2,321	3,995	1,533	2,210	3,743	7,738	



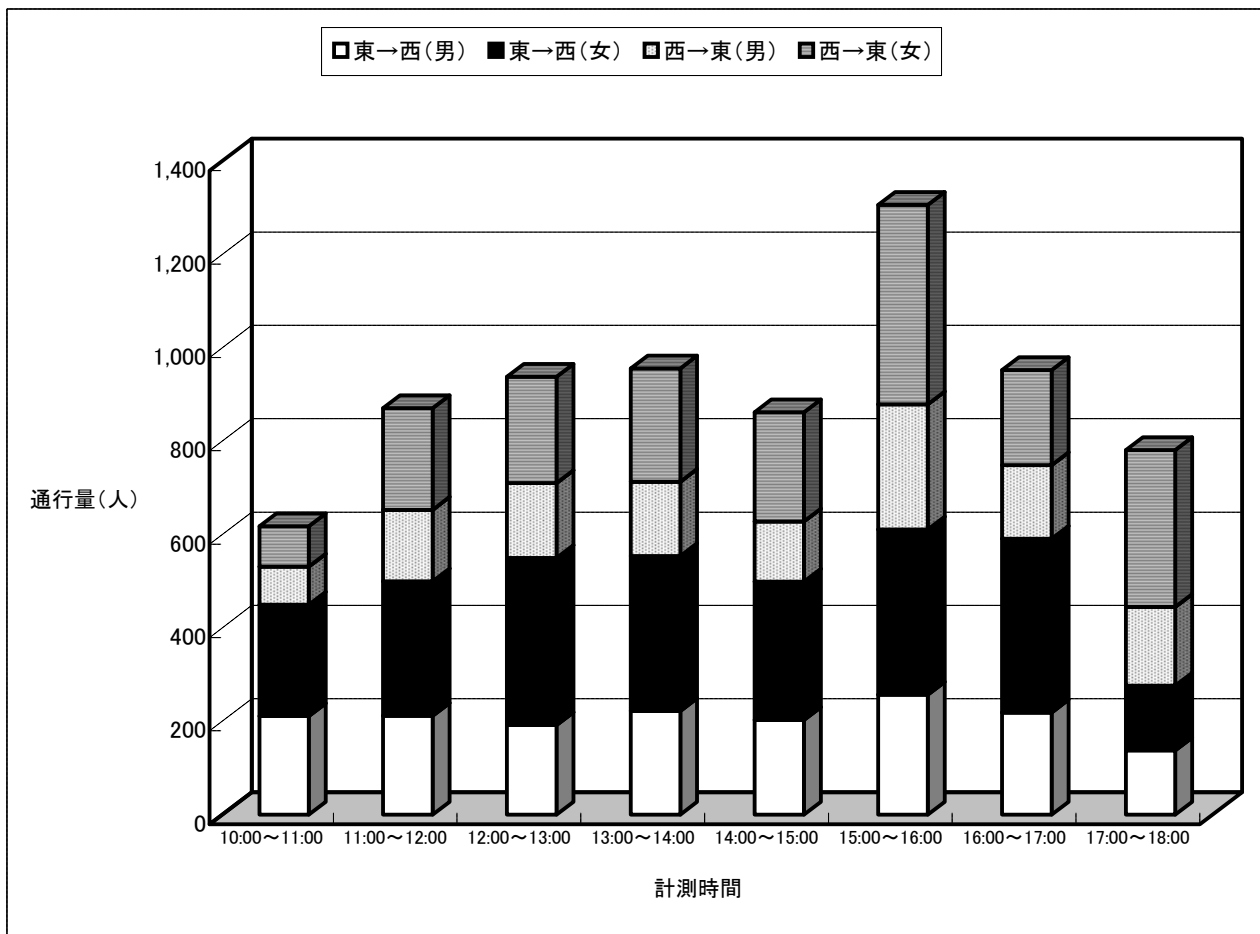
14. ゆめタウン夢彩都前（平日）

	調査日	7月10日(金)						合計
	方向	西 → 東			東 → 西			
	性別	男	女	計	男	女	計	
計測時間	10:00～11:00	90	95	185	142	382	524	709
	11:00～12:00	124	230	354	165	386	551	905
	12:00～13:00	230	376	606	210	369	579	1,185
	13:00～14:00	148	368	516	131	323	454	970
	14:00～15:00	116	355	471	139	303	442	913
	15:00～16:00	171	418	589	181	317	498	1,087
	16:00～17:00	159	378	537	143	298	441	978
	17:00～18:00	242	367	609	191	389	580	1,189
合計	1,280	2,587	3,867	1,302	2,767	4,069	7,936	



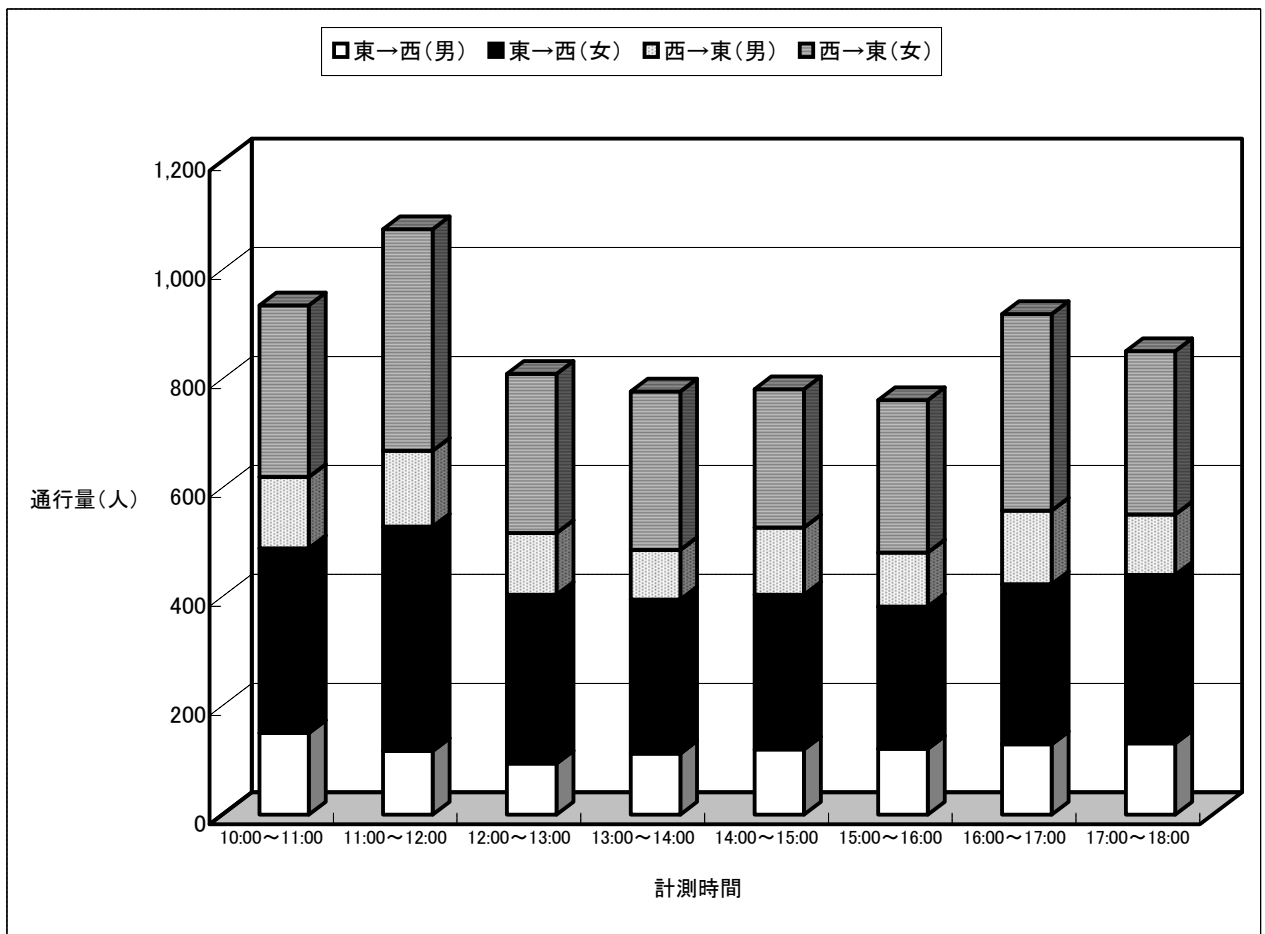
14. ゆめタウン夢彩都前（日曜）

	調査日	7月12日(日)						合計
	方向	西 → 東			東 → 西			
	性別	男	女	計	男	女	計	
計測時間	10:00～11:00	81	87	168	211	239	450	618
	11:00～12:00	153	218	371	212	288	500	871
	12:00～13:00	160	228	388	192	358	550	938
	13:00～14:00	159	243	402	222	332	554	956
	14:00～15:00	129	234	363	203	296	499	862
	15:00～16:00	268	427	695	257	354	611	1,306
	16:00～17:00	158	203	361	219	372	591	952
	17:00～18:00	169	336	505	138	138	276	781
合計	1,277	1,976	3,253	1,654	2,377	4,031	7,284	



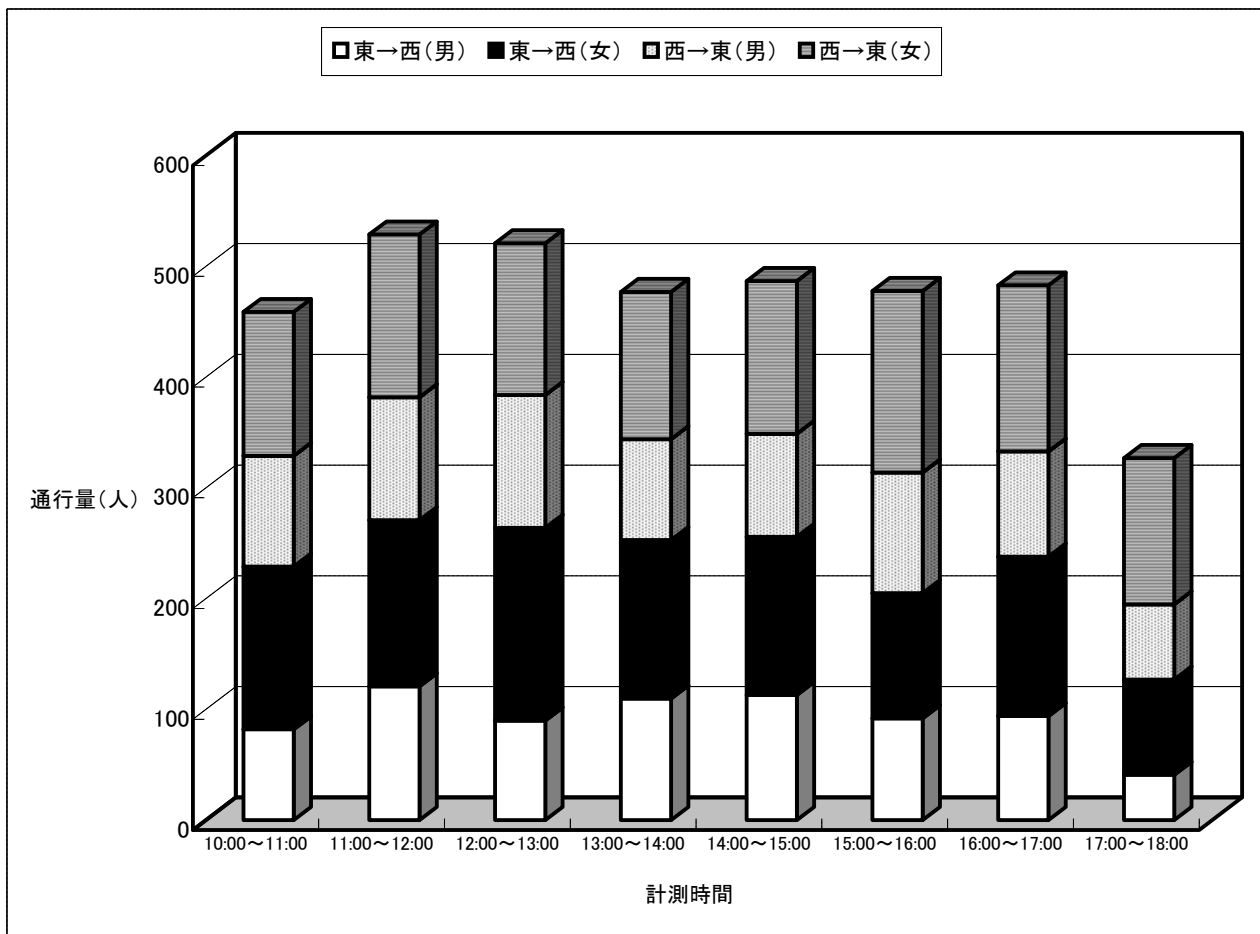
15. 長崎銀行新大工町支店前（平日）

	調査日	7月10日(金)						合計
	方向	東 → 西			西 → 東			
	性別	男	女	計	男	女	計	
計測時間	10:00～11:00	150	339	489	131	315	446	935
	11:00～12:00	117	412	529	139	407	546	1,075
	12:00～13:00	94	310	404	113	292	405	809
	13:00～14:00	112	283	395	91	291	382	777
	14:00～15:00	120	284	404	123	254	377	781
	15:00～16:00	121	261	382	99	280	379	761
	16:00～17:00	129	294	423	135	361	496	919
	17:00～18:00	131	309	440	111	300	411	851
合計	974	2,492	3,466	942	2,500	3,442	6,908	



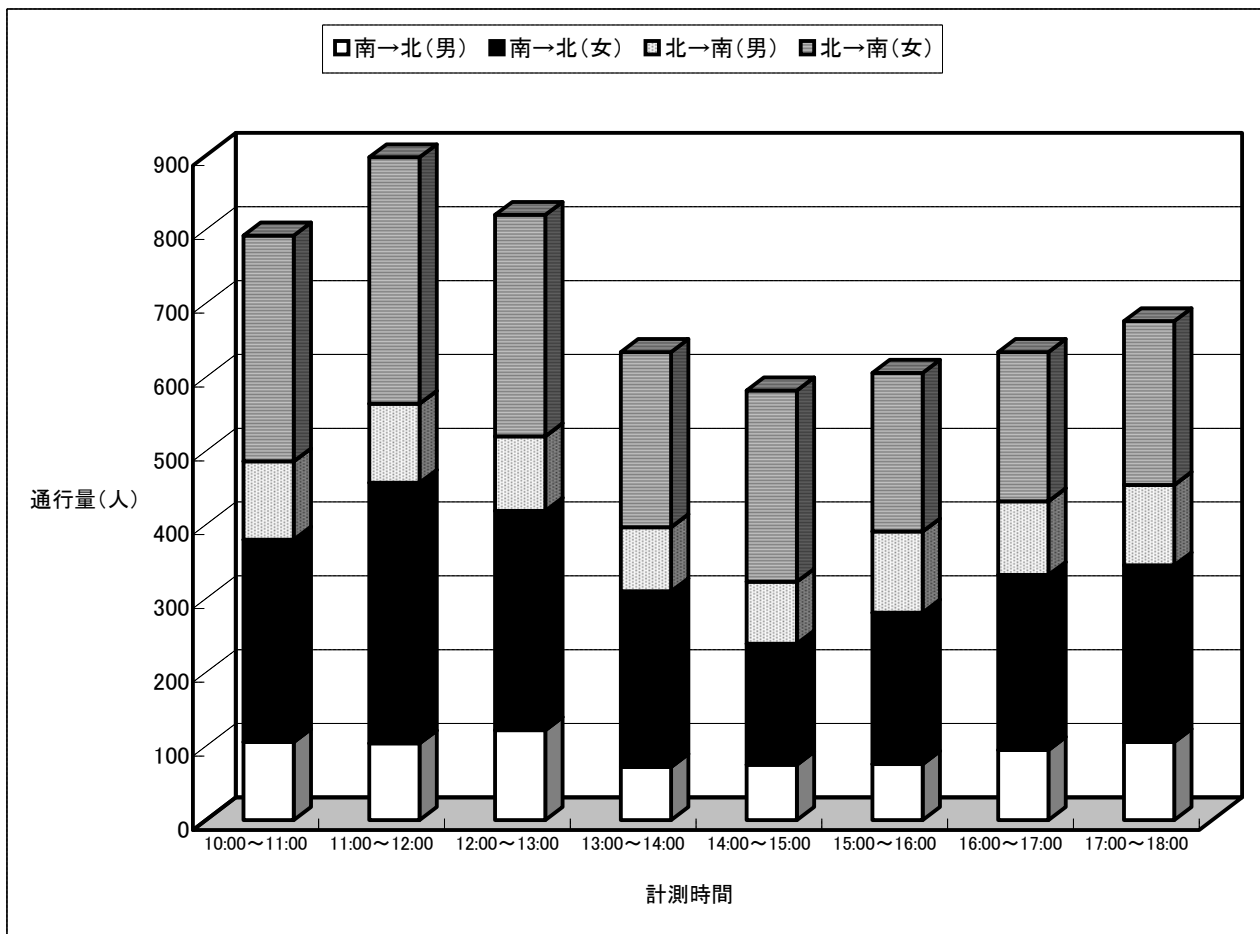
15. 長崎銀行新大工町支店前（日曜）

	調査日	7月12日(日)						合計
	方向	東 → 西			西 → 東			
	性別	男	女	計	男	女	計	
計測時間	10:00～11:00	82	147	229	100	130	230	459
	11:00～12:00	121	150	271	111	147	258	529
	12:00～13:00	90	174	264	120	137	257	521
	13:00～14:00	110	143	253	91	133	224	477
	14:00～15:00	113	143	256	93	138	231	487
	15:00～16:00	92	113	205	109	164	273	478
	16:00～17:00	94	144	238	95	150	245	483
	17:00～18:00	41	86	127	68	132	200	327
合計	743	1,100	1,843	787	1,131	1,918	3,761	



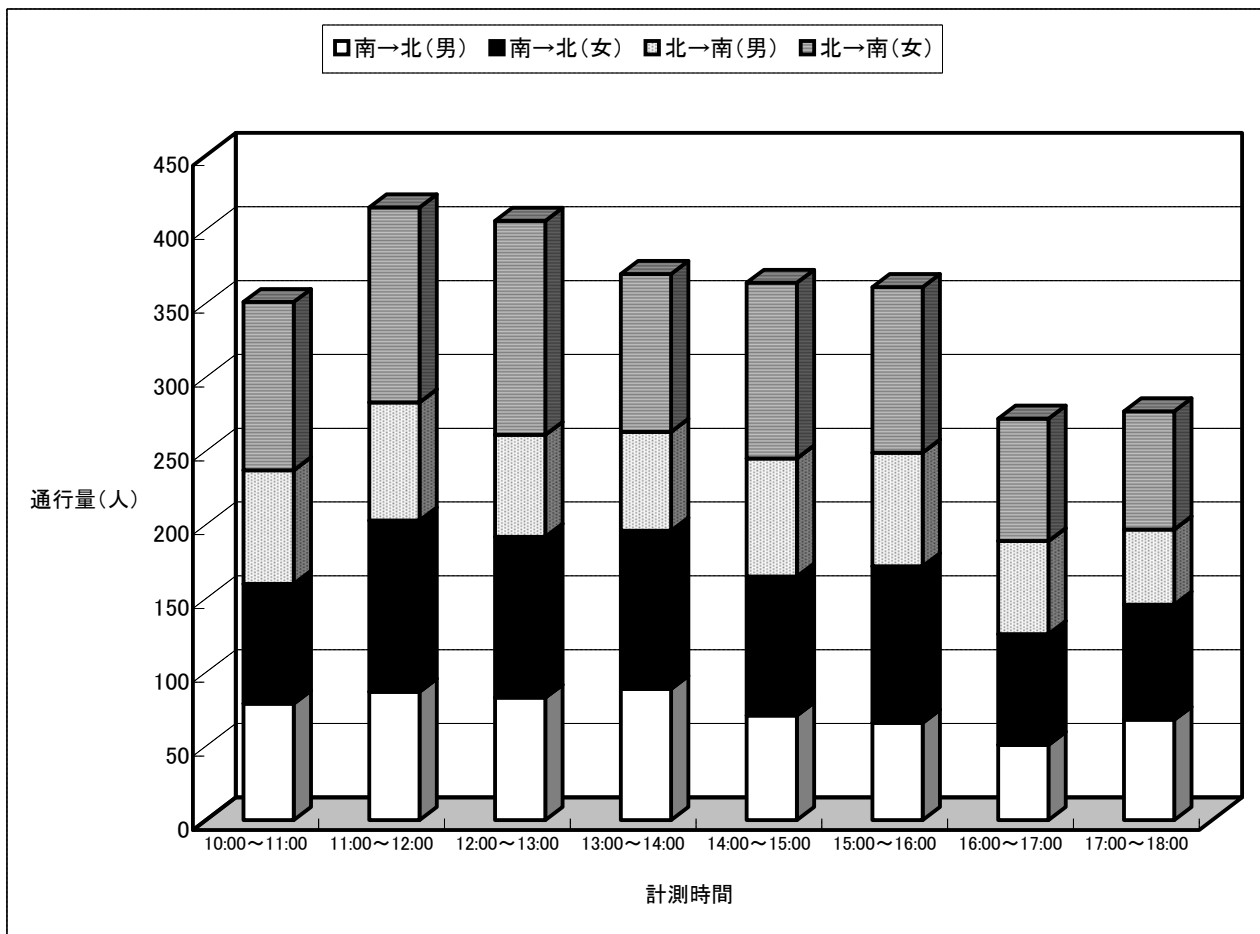
16. 旧横尾酒店前（平日）

	調査日	7月10日(金)						合計
	方向	北 → 南			南 → 北			
	性別	男	女	計	男	女	計	
計測時間	10:00～11:00	106	306	412	106	274	380	792
	11:00～12:00	107	334	441	104	353	457	898
	12:00～13:00	101	300	401	122	297	419	820
	13:00～14:00	87	237	324	72	238	310	634
	14:00～15:00	84	259	343	75	164	239	582
	15:00～16:00	110	215	325	76	205	281	606
	16:00～17:00	100	202	302	95	237	332	634
	17:00～18:00	109	222	331	106	239	345	676
合計	804	2,075	2,879	756	2,007	2,763	5,642	



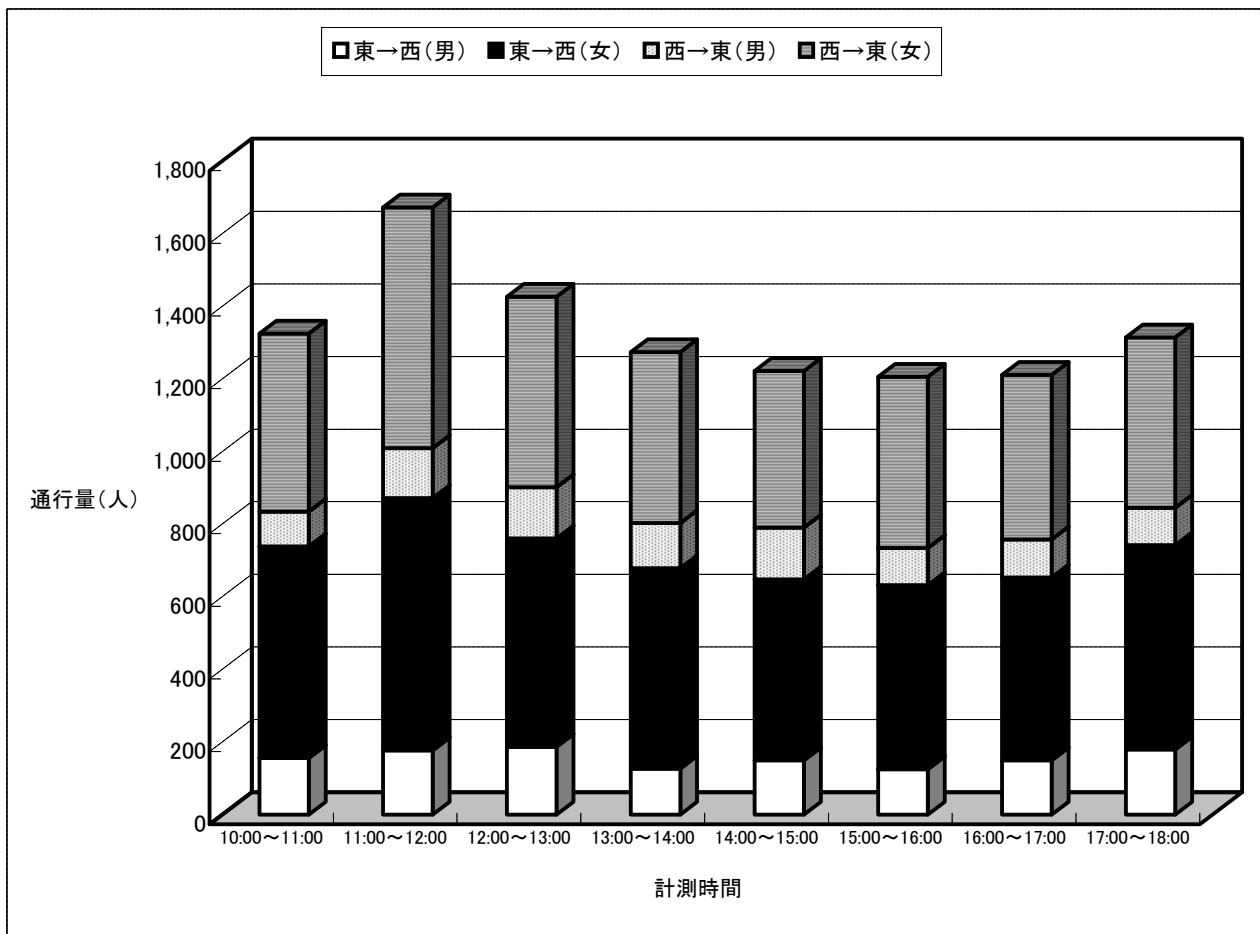
16. 旧横尾酒店前（日曜）

	調査日	7月12日(日)						合計
	方向	北 → 南			南 → 北			
	性別	男	女	計	男	女	計	
計測時間	10:00～11:00	77	114	191	79	81	160	351
	11:00～12:00	80	132	212	87	116	203	415
	12:00～13:00	69	145	214	83	109	192	406
	13:00～14:00	67	107	174	89	107	196	370
	14:00～15:00	80	119	199	71	94	165	364
	15:00～16:00	77	112	189	66	106	172	361
	16:00～17:00	63	83	146	51	75	126	272
	17:00～18:00	51	80	131	68	78	146	277
合計	564	892	1,456	594	766	1,360	2,816	



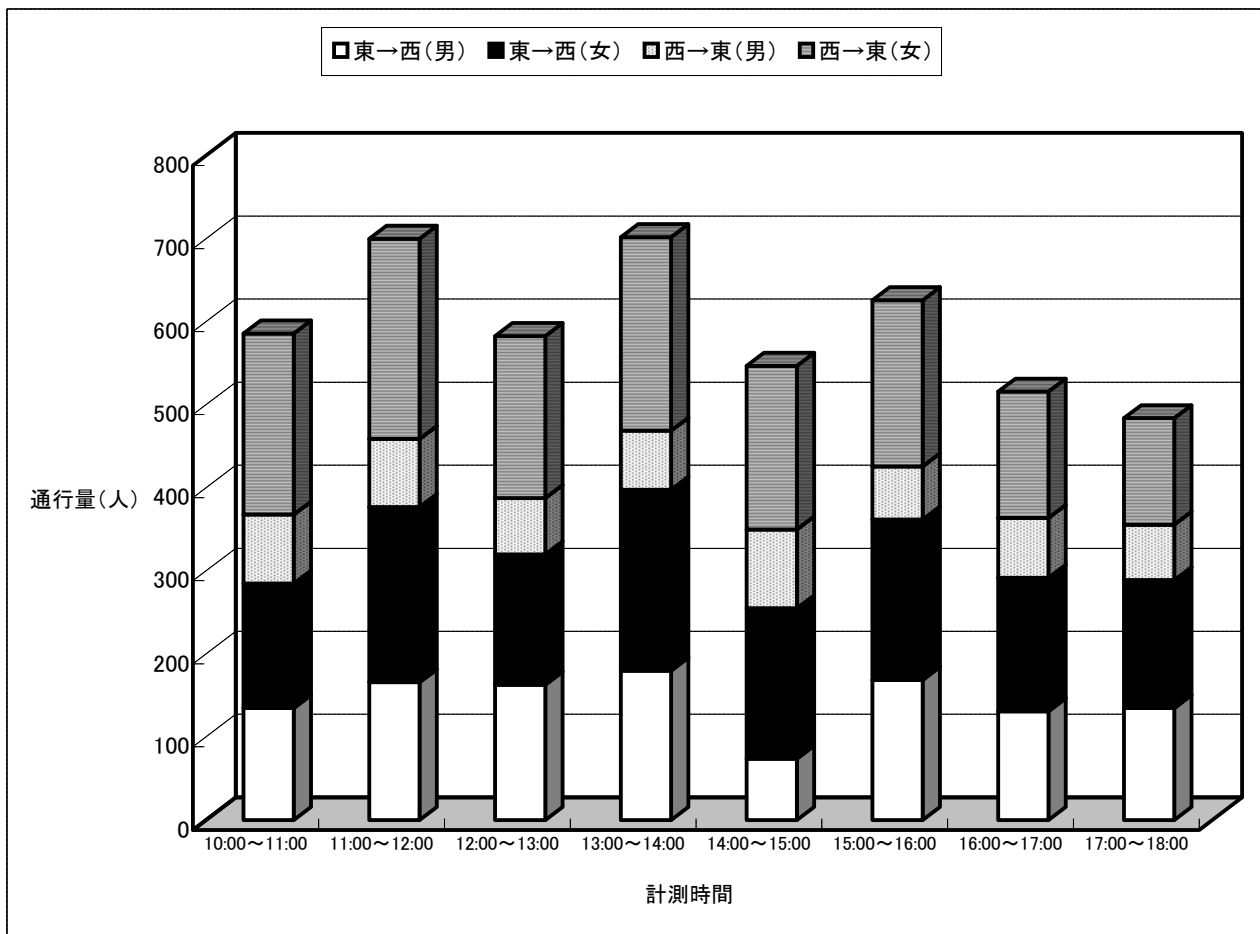
17. 長崎銀行千歳支店前（平日）

	調査日	7月10日(金)						合計
	方向	東 → 西			西 → 東			
	性別	男	女	計	男	女	計	
計測時間	10:00～11:00	156	583	739	96	490	586	1,325
	11:00～12:00	177	695	872	137	663	800	1,672
	12:00～13:00	187	574	761	141	524	665	1,426
	13:00～14:00	127	552	679	124	471	595	1,274
	14:00～15:00	150	498	648	143	431	574	1,222
	15:00～16:00	125	507	632	102	472	574	1,206
	16:00～17:00	150	503	653	105	453	558	1,211
	17:00～18:00	180	562	742	103	469	572	1,314
合計	1,252	4,474	5,726	951	3,973	4,924	10,650	



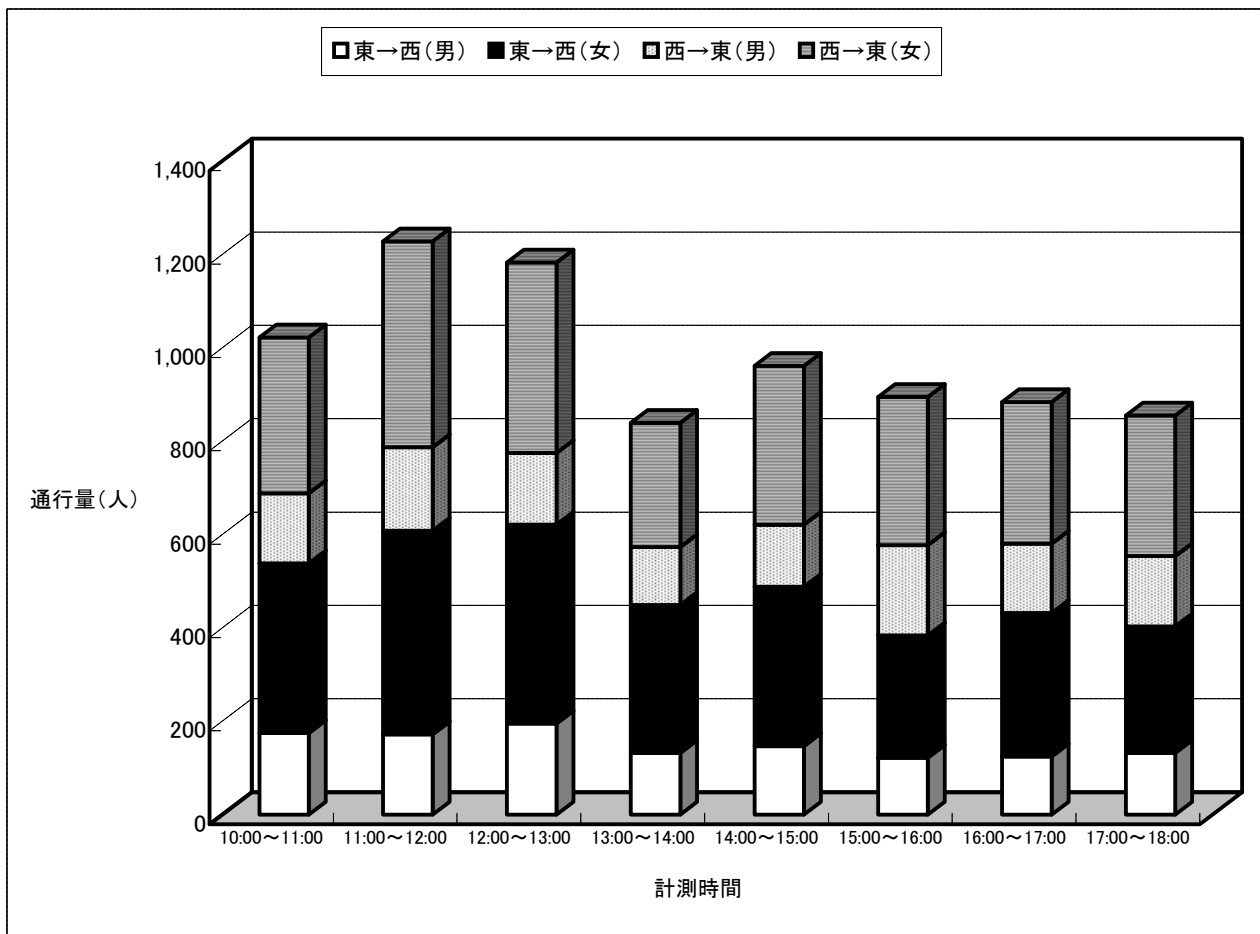
17. 長崎銀行千歳支店前（日曜）

	調査日	7月12日(日)						合計
	方向	東 → 西			西 → 東			
	性別	男	女	計	男	女	計	
計測時間	10:00～11:00	135	150	285	83	218	301	586
	11:00～12:00	166	211	377	82	241	323	700
	12:00～13:00	163	157	320	68	195	263	583
	13:00～14:00	180	218	398	71	233	304	702
	14:00～15:00	74	181	255	95	197	292	547
	15:00～16:00	169	193	362	64	200	264	626
	16:00～17:00	131	161	292	72	152	224	516
	17:00～18:00	135	154	289	67	128	195	484
合計	1,153	1,425	2,578	602	1,564	2,166	4,744	



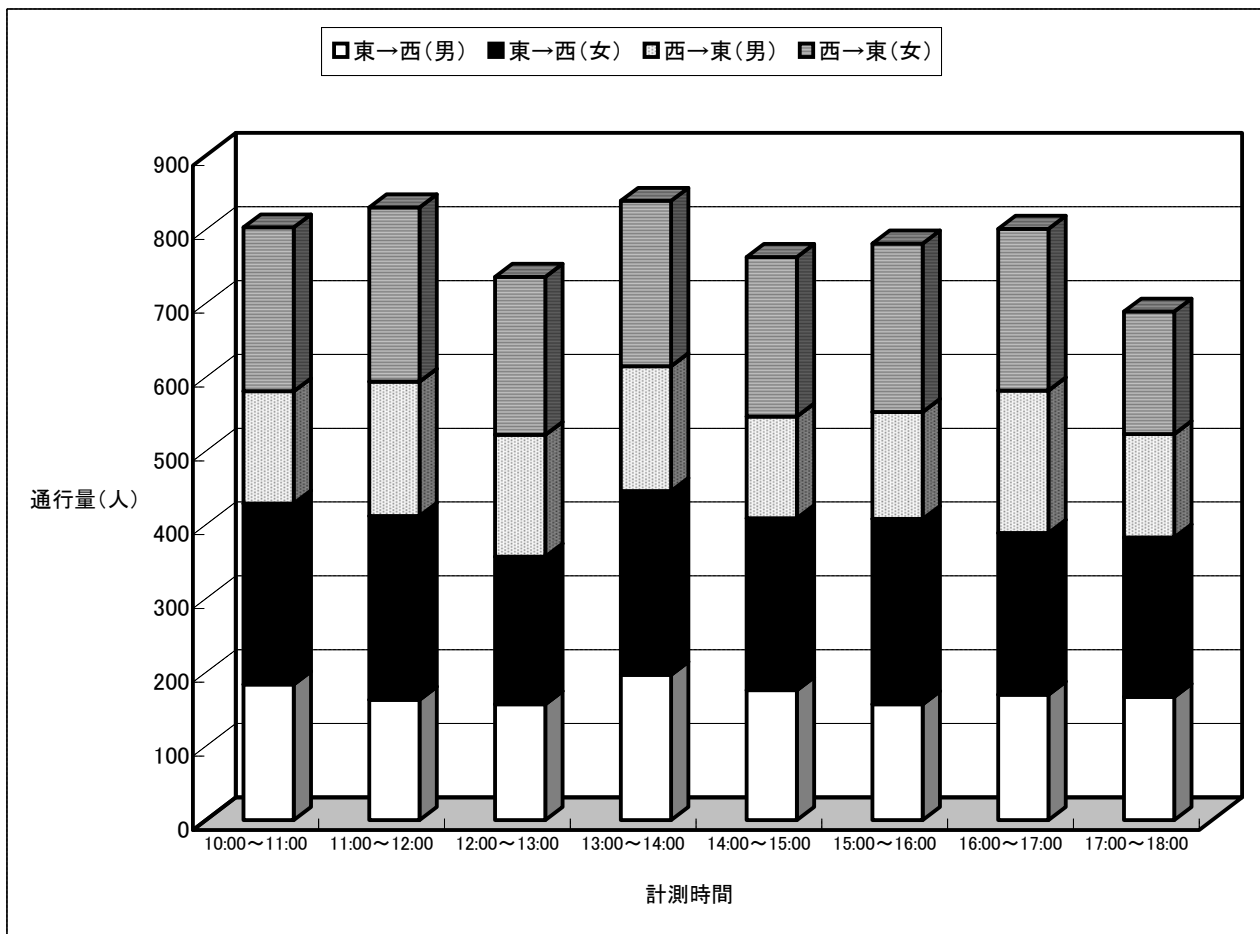
18. ジョイフルサン住吉店前（平日）

	調査日	7月10日(金)						合計
	方向	東 → 西			西 → 東			
	性別	男	女	計	男	女	計	
計測時間	10:00～11:00	175	363	538	150	334	484	1,022
	11:00～12:00	172	436	608	179	441	620	1,228
	12:00～13:00	195	426	621	154	408	562	1,183
	13:00～14:00	132	317	449	124	266	390	839
	14:00～15:00	147	341	488	133	340	473	961
	15:00～16:00	122	262	384	193	318	511	895
	16:00～17:00	125	307	432	149	303	452	884
	17:00～18:00	132	271	403	151	301	452	855
合計	1,200	2,723	3,923	1,233	2,711	3,944	7,867	



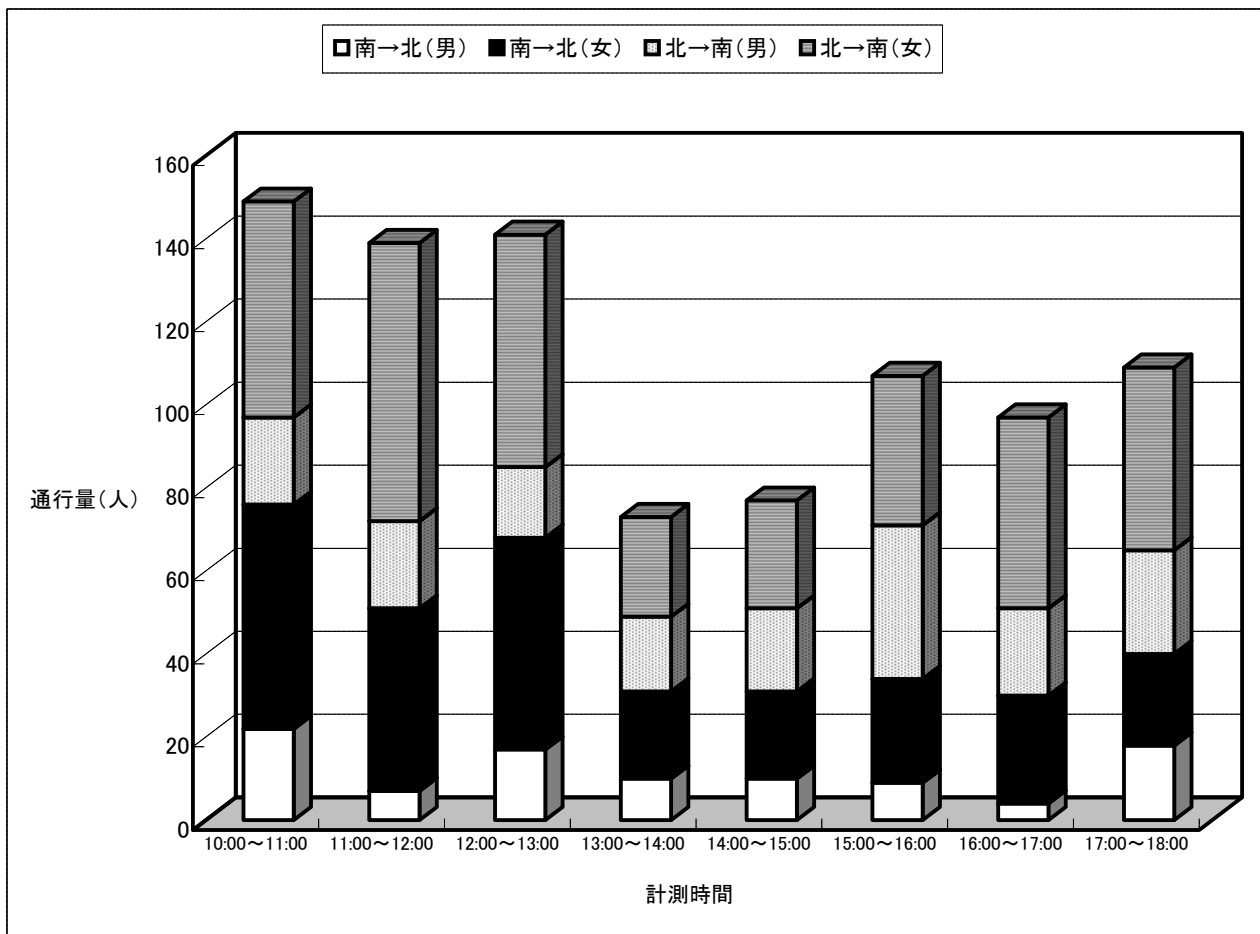
18. ジョイフルサン住吉店前（日曜）

	調査日	7月12日(日)						合計
	方向	東 → 西			西 → 東			
	性別	男	女	計	男	女	計	
計測時間	10:00～11:00	184	245	429	152	222	374	803
	11:00～12:00	163	249	412	182	236	418	830
	12:00～13:00	157	200	357	165	214	379	736
	13:00～14:00	197	249	446	169	224	393	839
	14:00～15:00	176	233	409	138	216	354	763
	15:00～16:00	157	251	408	145	228	373	781
	16:00～17:00	170	219	389	193	219	412	801
	17:00～18:00	167	216	383	140	166	306	689
合計		1,371	1,862	3,233	1,284	1,725	3,009	6,242



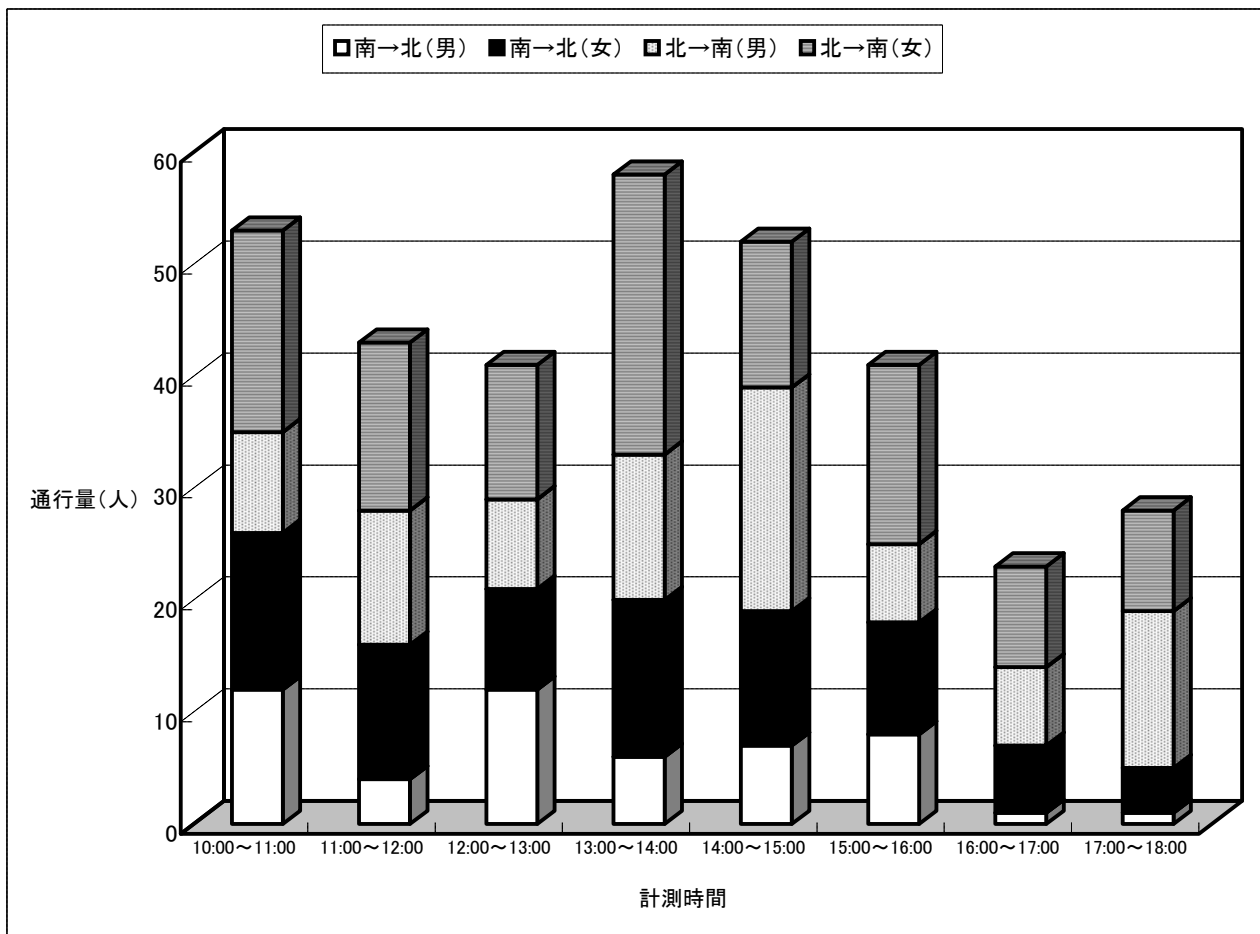
19. 十八銀行稲佐中央通り支店前（平日）

調査日		7月10日(金)					合計	
方向	南 → 北			北 → 南				
性別	男	女	計	男	女	計		
計測時間	10:00～11:00	22	54	76	21	52	73	149
	11:00～12:00	7	44	51	21	67	88	139
	12:00～13:00	17	51	68	17	56	73	141
	13:00～14:00	10	21	31	18	24	42	73
	14:00～15:00	10	21	31	20	26	46	77
	15:00～16:00	9	25	34	37	36	73	107
	16:00～17:00	4	26	30	21	46	67	97
	17:00～18:00	18	22	40	25	44	69	109
合計		97	264	361	180	351	531	892



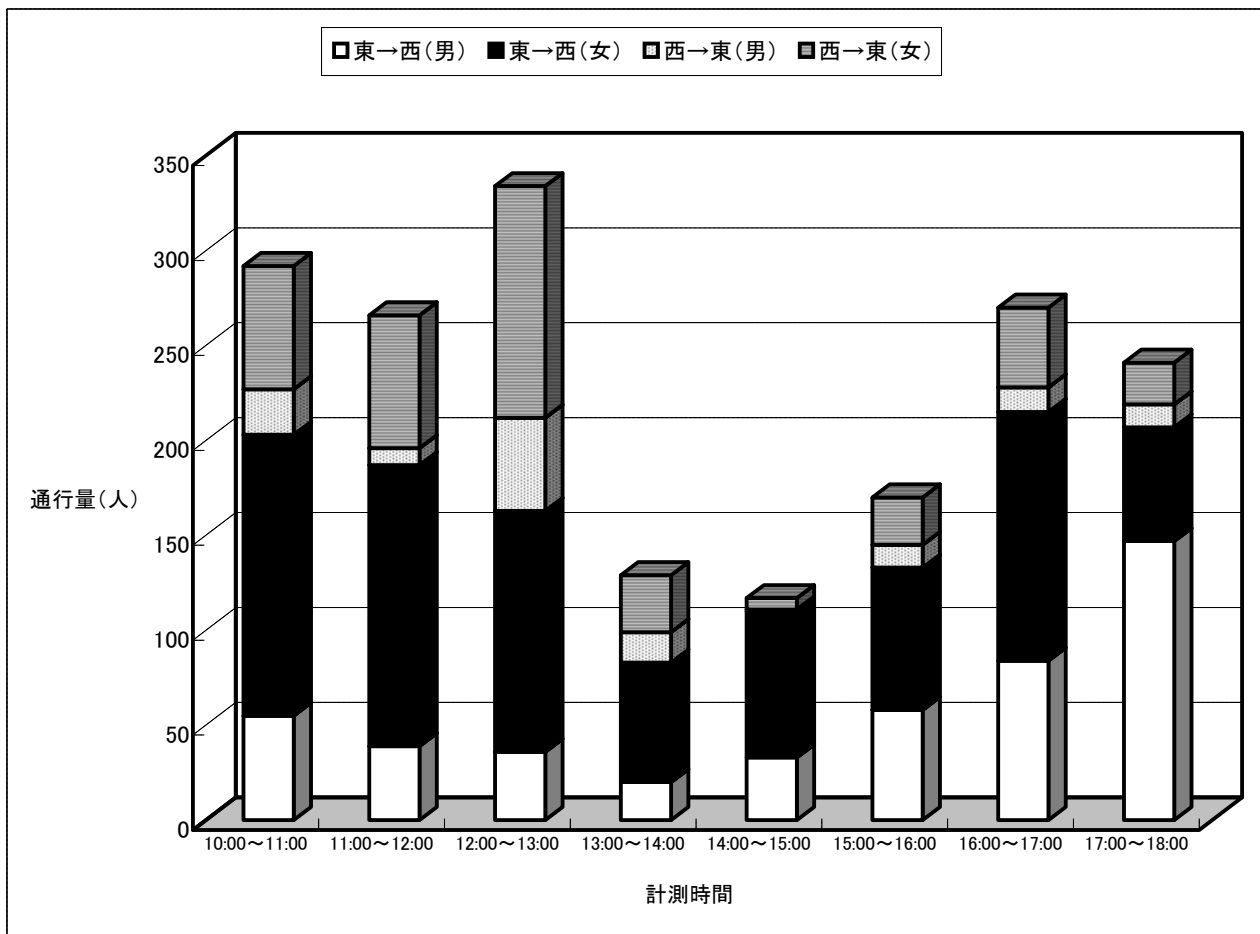
19. 十八銀行稲佐中央通り支店前（日曜）

	調査日	7月12日(日)						合計
	方向	南 → 北			北 → 南			
	性別	男	女	計	男	女	計	
計測時間	10:00～11:00	12	14	26	9	18	27	53
	11:00～12:00	4	12	16	12	15	27	43
	12:00～13:00	12	9	21	8	12	20	41
	13:00～14:00	6	14	20	13	25	38	58
	14:00～15:00	7	12	19	20	13	33	52
	15:00～16:00	8	10	18	7	16	23	41
	16:00～17:00	1	6	7	7	9	16	23
	17:00～18:00	1	4	5	14	9	23	28
合計	51	81	132	90	117	207	339	



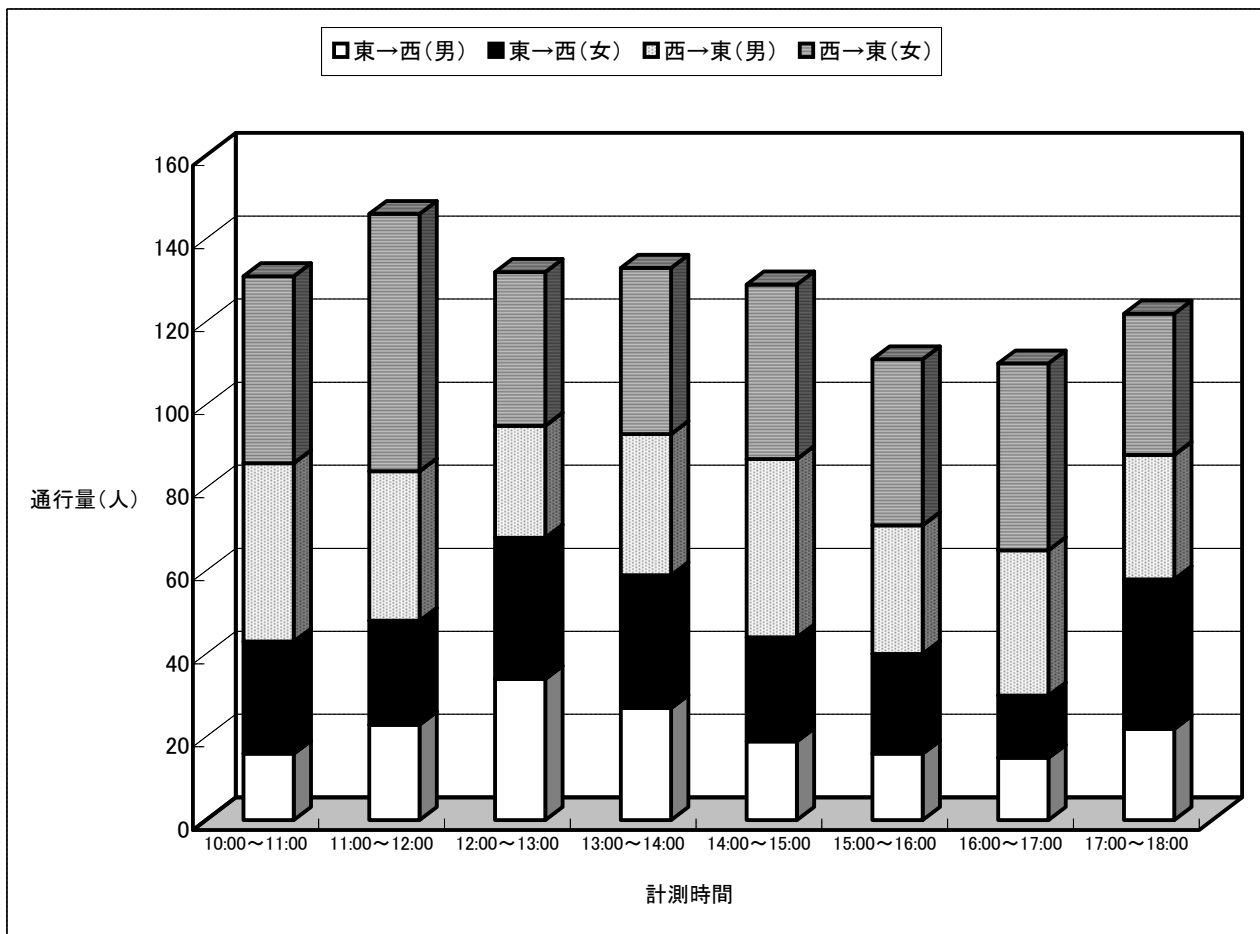
20. タクシー乗り場前(城栄町) (平日)

	調査日	7月10日(金)						合計
	方向	東 → 西			西 → 東			
	性別	男	女	計	男	女	計	
計測時間	10:00～11:00	55	148	203	24	65	89	292
	11:00～12:00	39	148	187	9	70	79	266
	12:00～13:00	36	127	163	49	122	171	334
	13:00～14:00	20	63	83	16	30	46	129
	14:00～15:00	33	77	110	1	6	7	117
	15:00～16:00	58	75	133	12	25	37	170
	16:00～17:00	84	131	215	13	42	55	270
	17:00～18:00	147	60	207	12	22	34	241
合計	472	829	1,301	136	382	518	1,819	



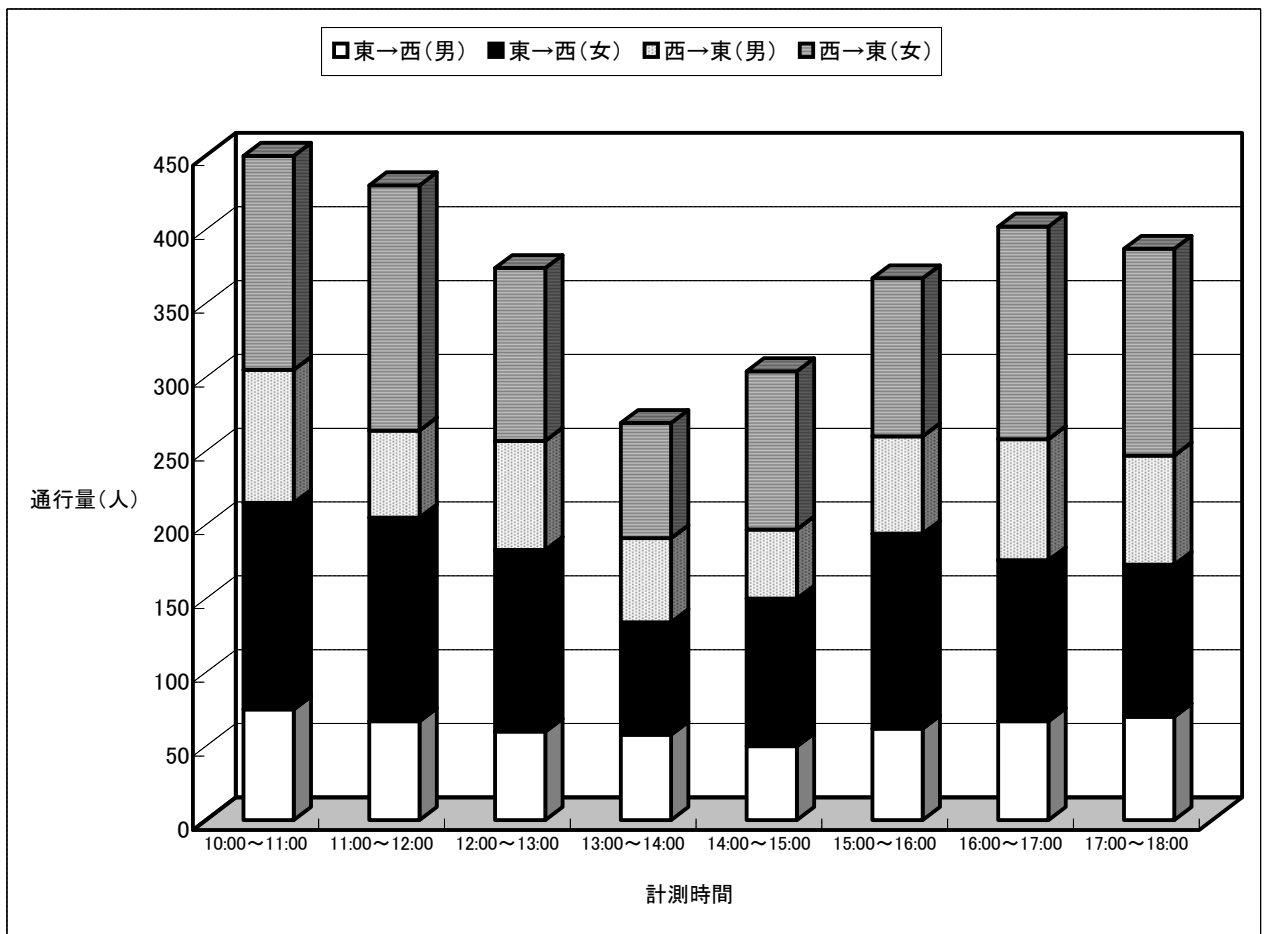
20. タクシー乗り場前(城栄町) (日曜)

	調査日	7月12日(日)						合計
	方向	東 → 西			西 → 東			
	性別	男	女	計	男	女	計	
計測時間	10:00～11:00	16	27	43	43	45	88	131
	11:00～12:00	23	25	48	36	62	98	146
	12:00～13:00	34	34	68	27	37	64	132
	13:00～14:00	27	32	59	34	40	74	133
	14:00～15:00	19	25	44	43	42	85	129
	15:00～16:00	16	24	40	31	40	71	111
	16:00～17:00	15	15	30	35	45	80	110
	17:00～18:00	22	36	58	30	34	64	122
合計		172	218	390	279	345	624	1,014



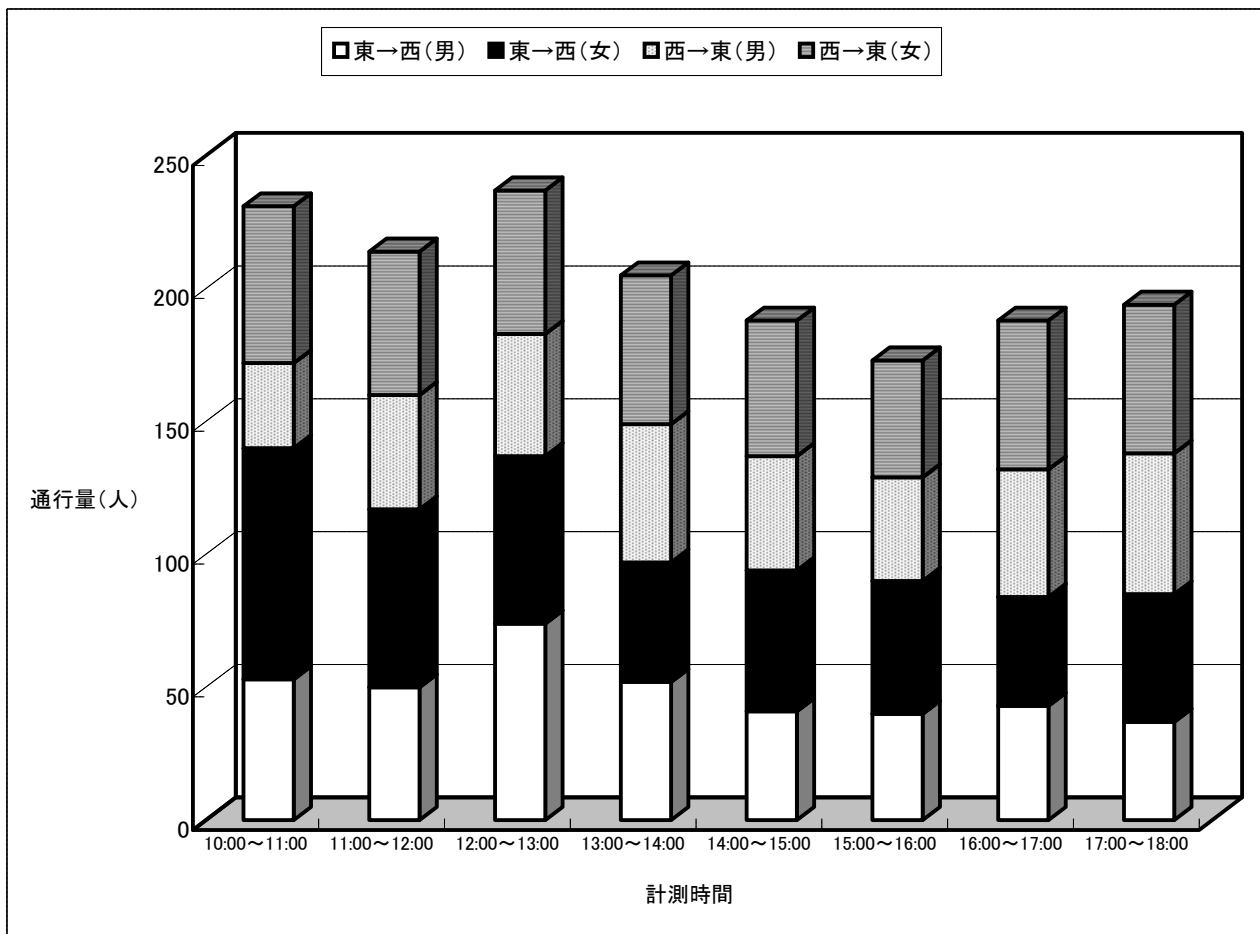
21. 十八銀行浦上支店前（平日）

	調査日	7月10日(金)						合計
	方向	東 → 西			西 → 東			
	性別	男	女	計	男	女	計	
計測時間	10:00～11:00	75	140	215	90	145	235	450
	11:00～12:00	67	138	205	59	166	225	430
	12:00～13:00	60	123	183	74	117	191	374
	13:00～14:00	58	76	134	57	78	135	269
	14:00～15:00	50	100	150	47	107	154	304
	15:00～16:00	62	132	194	66	107	173	367
	16:00～17:00	67	109	176	82	144	226	402
	17:00～18:00	70	103	173	74	140	214	387
合計	509	921	1,430	549	1,004	1,553	2,983	



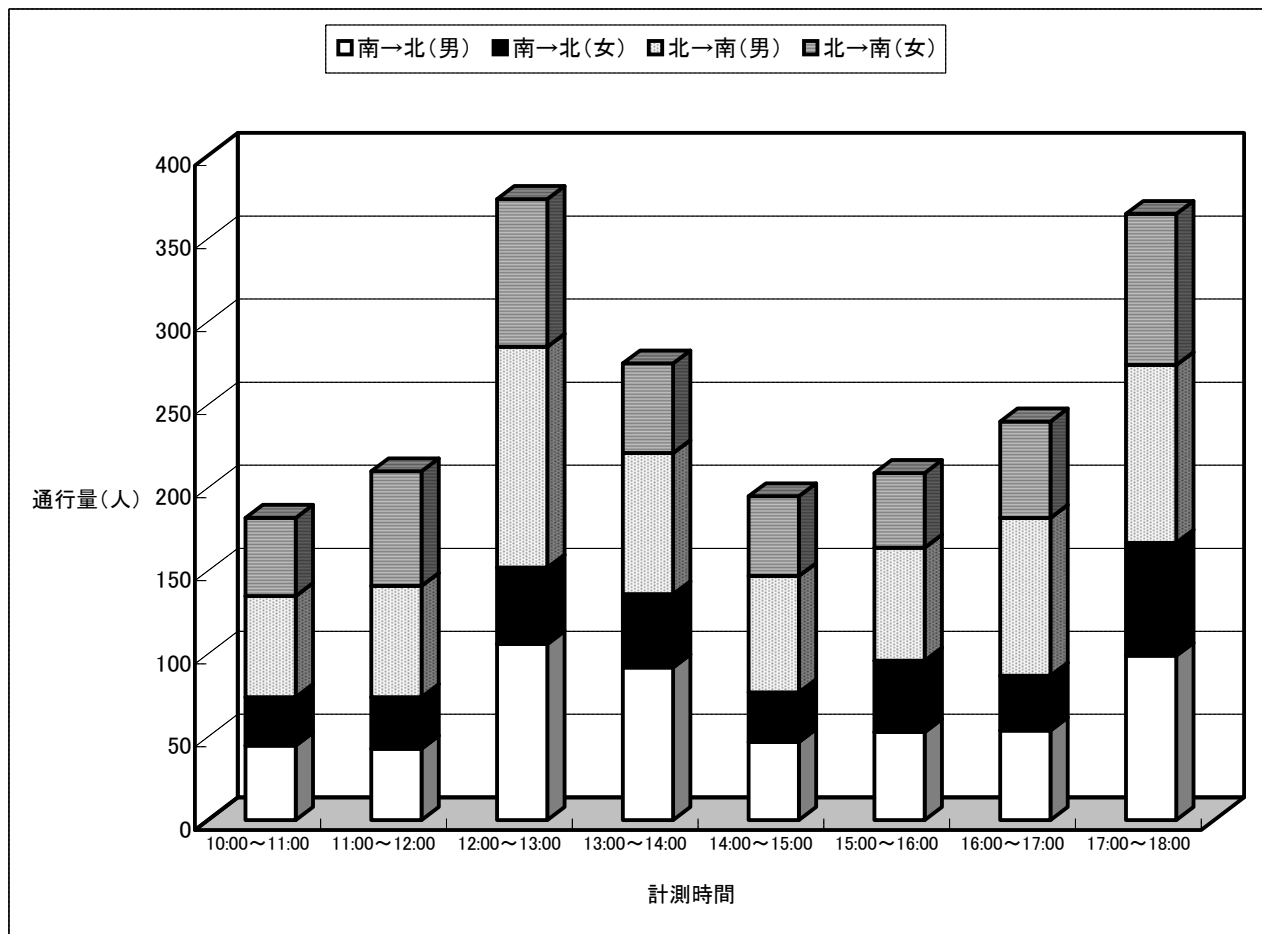
21. 十八銀行浦上支店前（日曜）

	調査日	7月12日(日)						合計
	方向	東 → 西			西 → 東			
	性別	男	女	計	男	女	計	
計測時間	10:00～11:00	53	87	140	32	59	91	231
	11:00～12:00	50	67	117	43	54	97	214
	12:00～13:00	74	63	137	46	54	100	237
	13:00～14:00	52	45	97	52	56	108	205
	14:00～15:00	41	53	94	43	51	94	188
	15:00～16:00	40	50	90	39	44	83	173
	16:00～17:00	43	41	84	48	56	104	188
	17:00～18:00	37	48	85	53	56	109	194
合計	390	454	844	356	430	786	1,630	



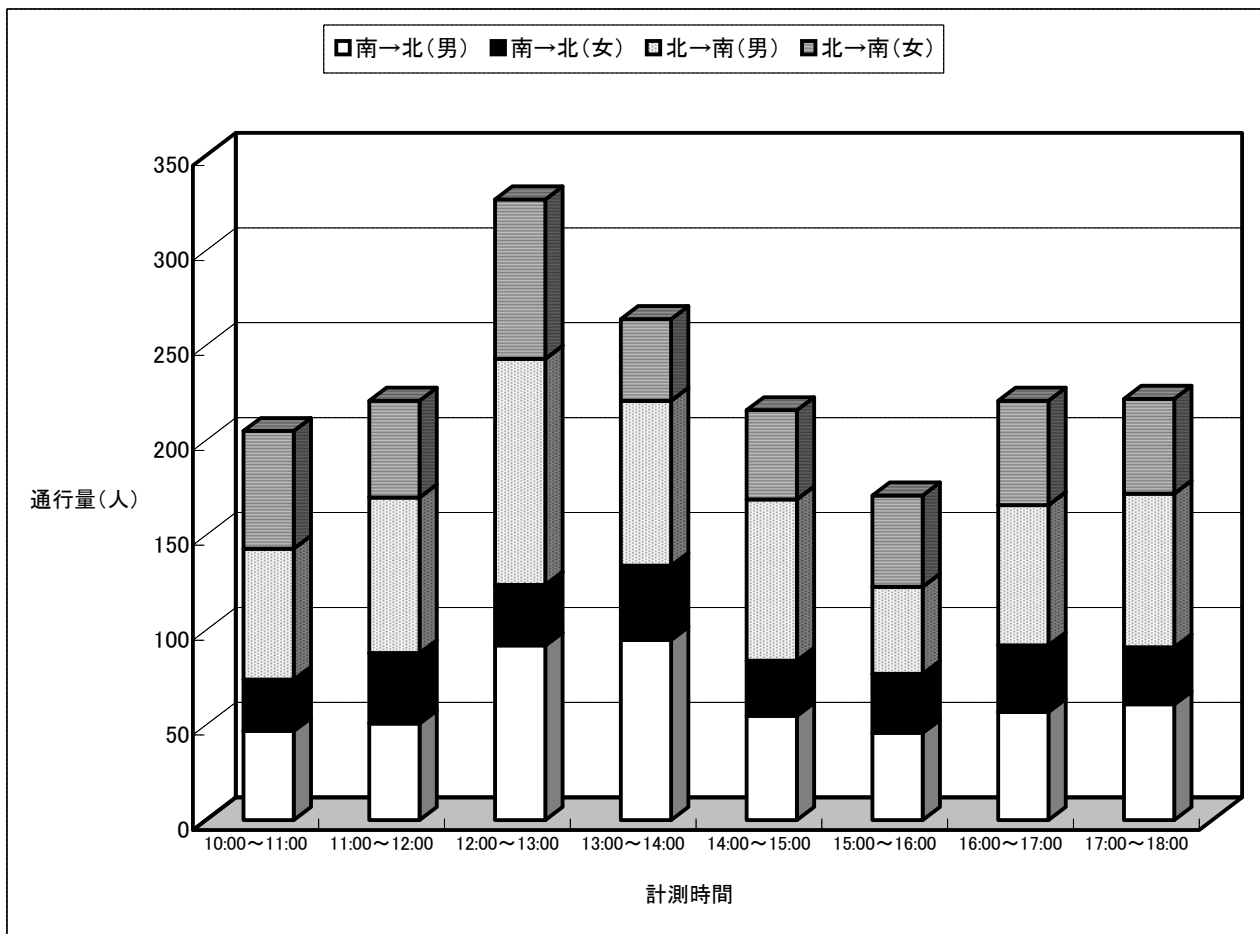
22. ローソン長崎駅前通店前（平日）

	調査日	7月10日(金)						合計
	方向	南 → 北			北 → 南			
	性別	男	女	計	男	女	計	
計測時間	10:00～11:00	45	29	74	61	47	108	182
	11:00～12:00	43	31	74	67	69	136	210
	12:00～13:00	106	46	152	133	89	222	374
	13:00～14:00	92	44	136	85	54	139	275
	14:00～15:00	47	30	77	70	48	118	195
	15:00～16:00	53	43	96	68	45	113	209
	16:00～17:00	54	33	87	95	58	153	240
	17:00～18:00	99	68	167	107	91	198	365
合計	539	324	863	686	501	1,187	2,050	



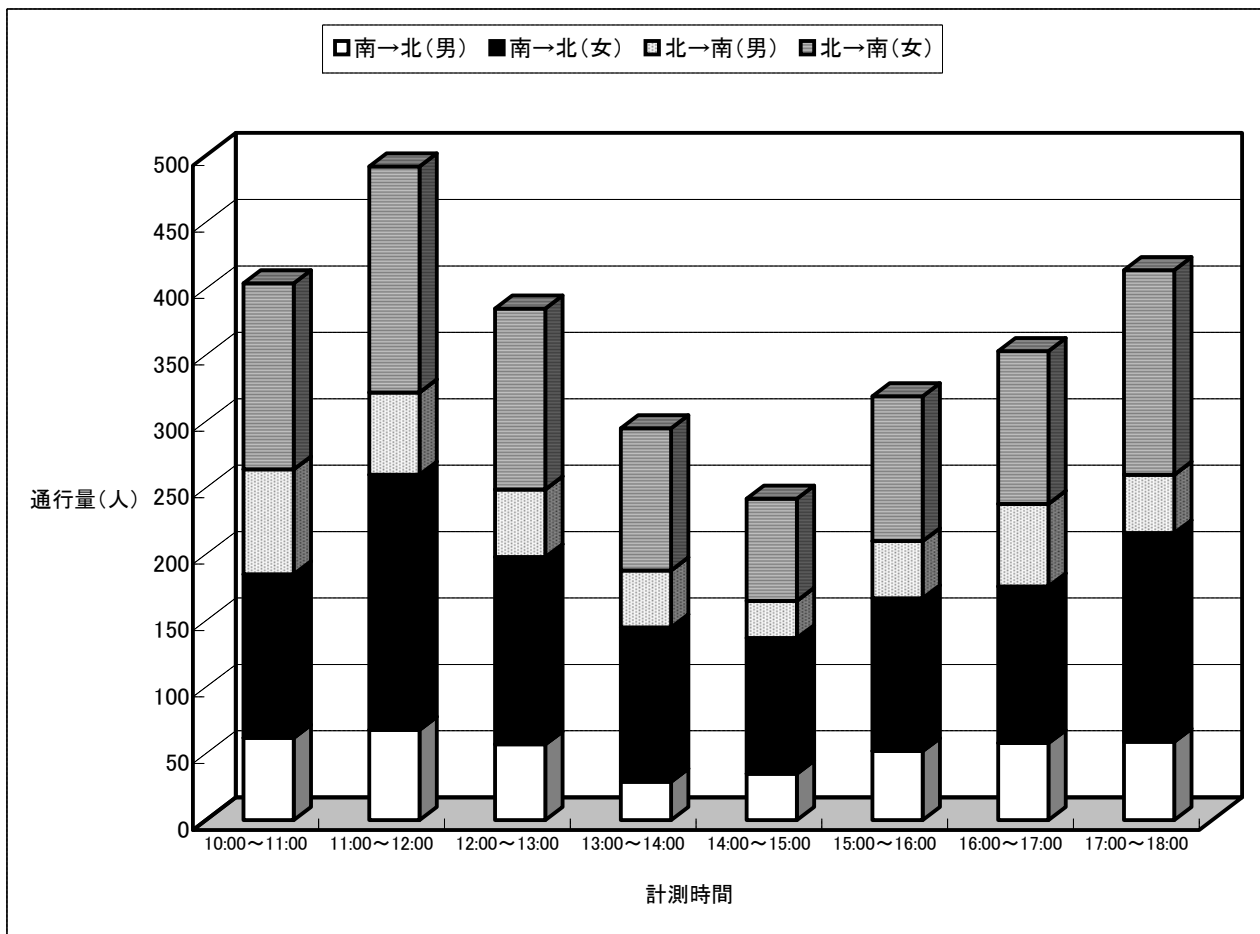
22. ローソン長崎駅前通店前（日曜）

	調査日	7月12日(日)						合計
	方向	南 → 北			北 → 南			
	性別	男	女	計	男	女	計	
計測時間	10:00～11:00	47	27	74	69	62	131	205
	11:00～12:00	51	37	88	82	51	133	221
	12:00～13:00	92	32	124	119	84	203	327
	13:00～14:00	95	39	134	87	43	130	264
	14:00～15:00	55	29	84	85	47	132	216
	15:00～16:00	46	31	77	46	48	94	171
	16:00～17:00	57	35	92	74	55	129	221
	17:00～18:00	61	30	91	81	50	131	222
合計	504	260	764	643	440	1,083	1,847	



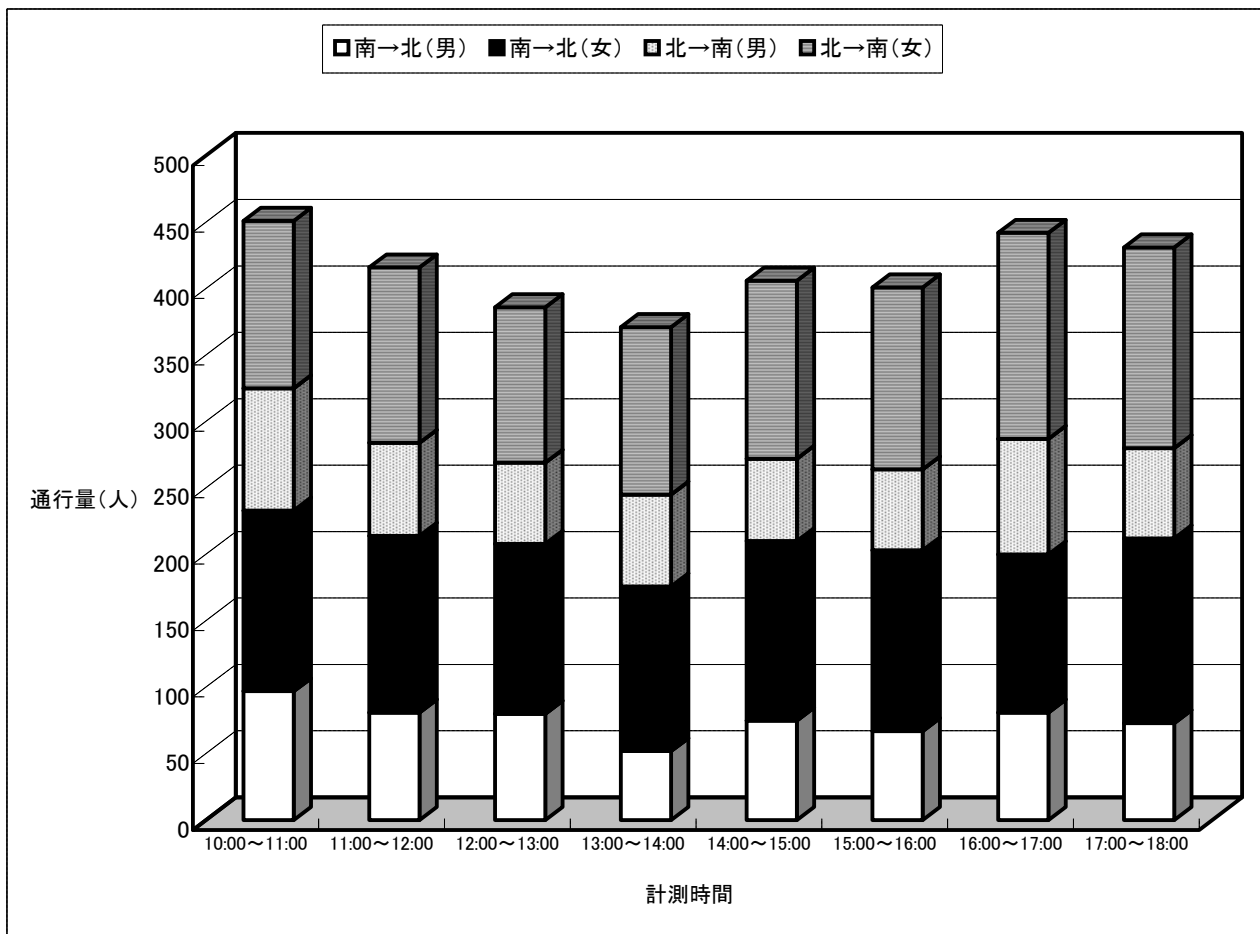
23. ダンクU前 (平日)

	調査日	7月10日(金)						合計
	方向	南 → 北			北 → 南			
	性別	男	女	計	男	女	計	
計測時間	10:00~11:00	62	123	185	79	140	219	404
	11:00~12:00	68	192	260	62	170	232	492
	12:00~13:00	57	141	198	51	136	187	385
	13:00~14:00	29	116	145	43	107	150	295
	14:00~15:00	35	102	137	28	77	105	242
	15:00~16:00	52	115	167	43	109	152	319
	16:00~17:00	58	118	176	62	115	177	353
	17:00~18:00	59	157	216	44	154	198	414
合計	420	1,064	1,484	412	1,008	1,420	2,904	



23. ダンクU前（日曜）

	調査日	7月12日(日)						合計
	方向	南 → 北			北 → 南			
	性別	男	女	計	男	女	計	
計測時間	10:00～11:00	97	136	233	92	126	218	451
	11:00～12:00	81	133	214	70	132	202	416
	12:00～13:00	80	128	208	61	117	178	386
	13:00～14:00	52	124	176	69	126	195	371
	14:00～15:00	75	135	210	62	134	196	406
	15:00～16:00	67	136	203	61	137	198	401
	16:00～17:00	81	119	200	87	155	242	442
	17:00～18:00	73	139	212	68	151	219	431
合計	606	1,050	1,656	570	1,078	1,648	3,304	



3. 通行量の推移

(平成元年～平成 27 年)

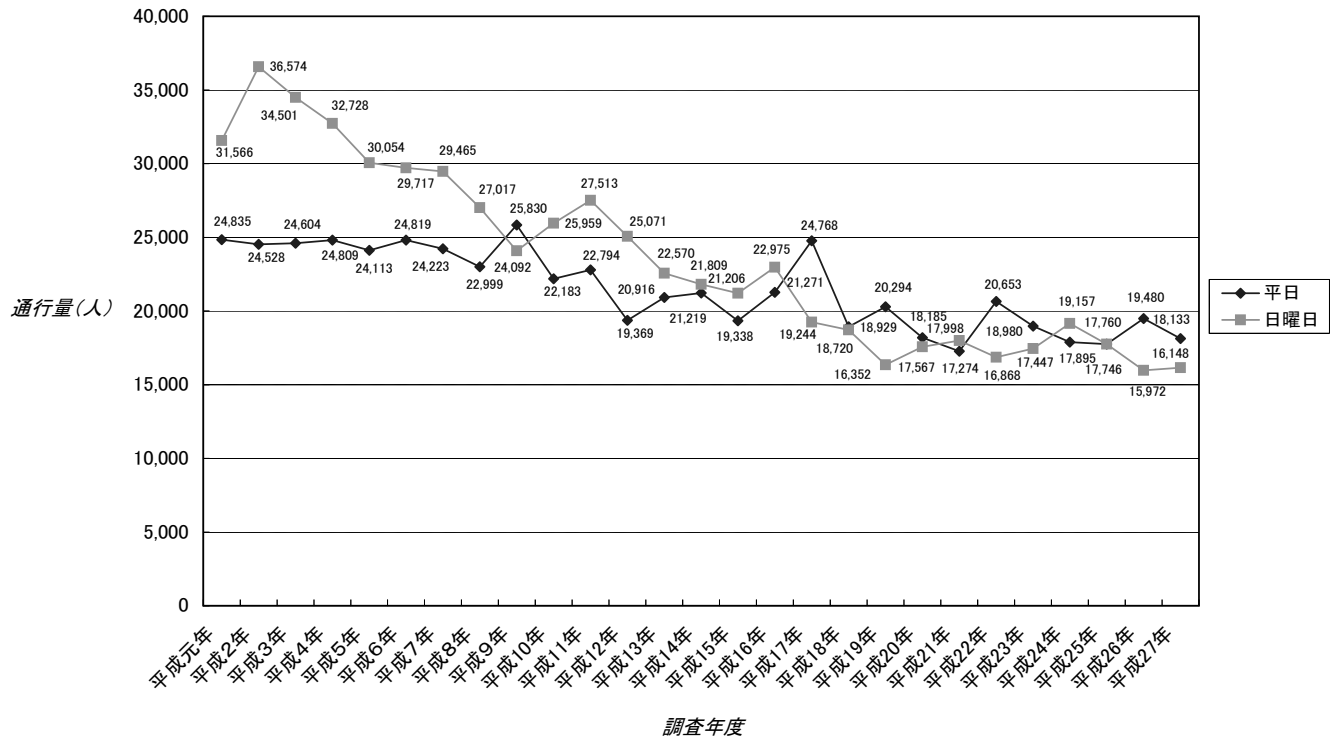
1. 通行量の推移 (表)
2. 通行量の推移 (グラフ)

1. 通行量の推移 (表)

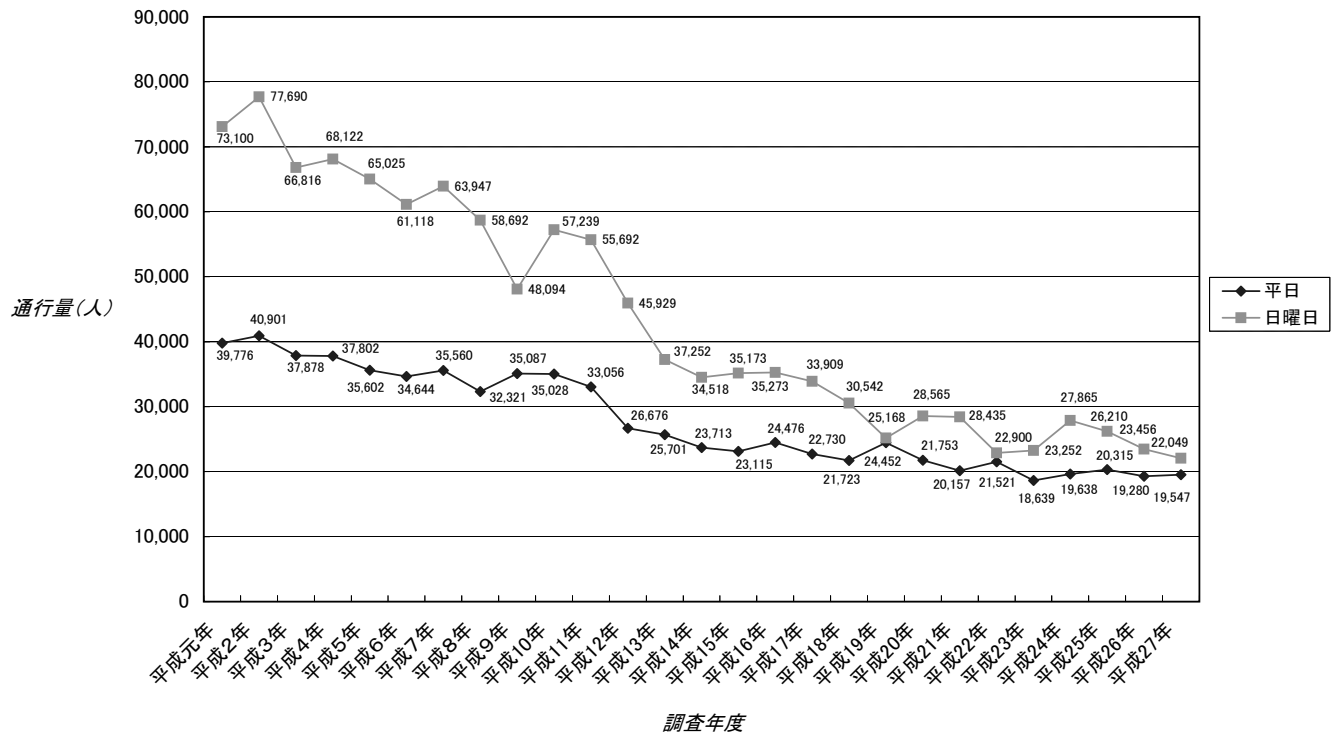
調査地点	年 度	平成元年	平成2年	平成3年	平成4年	平成5年	平成6年	平成7年	平成8年	平成9年	平成10年	平成11年	平成12年	平成13年	平成14年	平成15年	平成16年	平成17年	平成18年	平成19年	平成20年	平成21年	平成22年	平成23年	平成24年	平成25年	平成26年	平成27年	平成元年～26年の最高値 (A)		平成27年とAとの比較		昭和51年以降の最高値 (B)			
		天候(平日)	晴れ	晴れ	曇り	曇り	曇り・雨	晴れ	晴れ	晴れ	晴れ	曇り時々雨	曇り	曇り時々晴れ	晴れ時々曇り	曇り	曇り	曇り時々雨	曇り時々晴れ	晴れ	晴れ	曇り	曇り	曇りのち晴れ	曇り	曇り	曇り時々晴れ	晴れ時々曇り	曇りのち雨	年	数 値	年	数 値	年	数 値	
		天候(日曜)	晴れ	晴れ	曇り	曇り	曇り・雨	晴れ	晴れ	晴れ	曇り/雨	曇り時々晴れ	晴れ	晴れ	晴れ時々曇り	曇りのち雨	曇り時々晴れ	雨	晴れ時々曇り	曇り	曇り時々晴れ	曇り時々曇り	曇り	曇り	晴れ	晴れ	曇り時々晴れ	曇り時々雨	曇りのち雨	年	数 値	年	数 値	年	数 値	
1. 安達ビル前	平日	24,835	24,528	24,604	24,809	24,113	24,819	24,223	22,999	25,830	22,183	22,794	19,369	20,916	21,219	19,338	21,271	24,768	18,929	20,294	18,185	17,274	20,653	18,980	17,895	17,746	19,480	18,133	H. 9	25,830	70%	S. 52	33,290			
	日曜日	31,566	36,574	34,501	32,728	30,054	29,717	29,465	27,017	24,092	25,959	27,513	25,071	22,570	21,809	21,206	22,975	19,244	18,720	16,352	17,567	17,998	16,868	17,447	19,157	17,760	15,972	16,148	H. 2	36,574	44%	S. 57	37,021			
2. 三菱東京UFJ銀行前	平日	39,776	40,901	37,878	37,802	35,602	34,644	35,560	32,321	35,087	35,028	33,056	26,676	25,701	23,713	23,115	24,476	22,730	21,723	24,462	21,753	20,157	21,521	18,639	19,638	20,315	19,280	19,547	H. 2	40,901	48%	S. 53	56,180			
	日曜日	73,100	77,690	66,816	68,122	65,025	61,118	63,947	58,692	48,094	57,239	55,692	45,929	37,252	34,518	35,173	35,273	33,909	30,542	25,168	28,565	28,435	22,900	23,252	27,865	26,210	23,456	22,049	H. 2	77,690	28%	S. 61	91,946			
3. 稲垣屋ビル前	平日	16,177	16,288	15,522	15,858	15,120	13,432	14,346	13,691	14,577	13,626	13,811	11,725	10,999	11,169	9,656	8,932	8,524	8,190	9,694	8,512	7,692	8,610	8,298	7,476	7,721	7,300	8,112	H. 2	16,288	50%	S. 52	20,640			
	日曜日	24,915	25,845	24,566	28,324	30,790	22,501	24,038	24,514	19,073	21,917	24,078	20,227	16,466	15,364	13,948	12,048	12,045	11,235	9,310	10,167	9,728	7,856	8,100	9,150	8,628	7,831	7,657	H. 5	30,790	25%	H. 5	30,790			
4. ドラッグセガミ横	平日	19,503	19,635	19,067	17,884	17,989	17,688	18,828	18,555	19,111	19,763	18,935	17,130	17,937	15,666	14,520	15,003	13,914	13,753	16,454	13,902	13,630	15,214	13,257	12,801	13,358	12,856	12,949	H. 10	19,763	66%	S. 53	28,489			
	日曜日	30,829	34,133	31,442	28,855	30,619	25,679	28,213	28,257	22,410	26,393	24,700	24,849	21,316	17,341	15,663	17,517	15,699	14,102	15,245	15,051	15,633	13,537	13,305	14,135	13,100	11,451	10,965	H. 2	34,133	32%	S. 61	38,273			
5. ハマクロス411前	平日	17,054	16,479	15,975	17,505	15,067	13,837	14,608	13,749	16,436	14,516	16,727	13,107	13,178	12,759	12,355	13,046	11,617	11,013	12,537	10,676	10,450	11,591	11,436	10,823	10,142	10,251	12,335	H. 4	17,505	70%	S. 53	19,547			
	日曜日	25,935	25,341	25,421	23,745	21,602	17,752	21,652	20,258	17,965	18,430	22,393	15,760	14,755	14,265	14,476	14,357	13,844	11,494	12,250	12,146	12,346	11,477	11,767	13,086	10,934	10,382	13,789	H. 1	25,935	53%	S. 57	32,886			
6. 市丸前	平日	21,950	21,545	19,007	22,472	20,653	20,270	19,823	20,206	20,699	21,435	21,572	16,901	15,780	14,995	15,110	14,611	12,246	13,989	13,937	13,458	11,869	14,211	13,800	12,365	13,652	14,357	13,568	H. 4	22,472	60%	S. 60	24,117			
	日曜日	28,439	32,265	29,313	32,937	30,460	25,208	25,719	27,880	24,221	27,121	26,769	20,962	17,756	15,493	17,570	16,874	16,514	15,321	15,339	15,512	15,349	14,882	16,491	18,847	17,405	15,187	16,694	H. 4	32,937	51%	S. 61	33,742			
7. リフォーム・リリー前	平日	—	—	—	—	—	—	—	—	—	—	—	—	—	—	5,252	4,499	3,961	4,144	4,258	4,222	4,130	3,693	3,472	4,089	3,886	3,251	3,300	3,316	3,714	3,025	5,252	58%	H. 12	5,252	
	日曜日	—	—	—	—	—	—	—	—	—	—	—	—	—	—	—	6,425	5,651	4,482	5,184	4,963	5,389	3,964	3,980	3,786	3,976	3,594	3,042	3,582	3,347	3,666	6,425	57%	H. 12	6,425	
8. 親和銀行浜町支店横	平日	9,558	8,557	8,077	9,935	8,705	7,116	8,777	7,184	7,960	6,993	9,900	6,564	6,717	5,966	7,236	6,184	6,197	5,979	6,834	5,474	5,139	5,409	5,056	5,910	4,891	4,755	5,701	H. 4	9,935	57%	S. 61	10,218			
	日曜日	8,351	8,554	8,018	9,499	9,194	7,140	8,726	8,933	8,239	8,873	12,906	9,339	7,905	6,789	6,861	6,689	6,241	5,173	4,907	5,597	4,898	4,720	4,440	5,231	4,433	4,717	4,776	H. 11	12,906	37%	H. 11	12,906			
9. トリオ前	平日	6,621	6,055	5,381	5,613	6,188	4,979	6,029	5,652	7,290	6,243	6,689	6,011	5,712	5,077	4,589	4,837	4,487	4,655	4,245	4,451	4,901	4,537	4,498	3,979	3,698	4,077	4,305	H. 9	7,290	59%	H. 9	7,290			
	日曜日	8,039	8,408	7,360	8,222	8,953	6,660	8,048	8,488	9,787	9,815	11,532	8,430	8,314	7,609	6,980	7,442	5,921	6,119	4,647	5,356	5,955	4,616	4,465	4,852	4,418	3,833	4,777	H. 11	11,532	41%	H. 11	11,532			
10. ニューヨーク堂前	平日	7,832	6,700	6,708	7,339	6,890	6,229	5,919	6,121	7,191	5,559	6,119	5,516	5,697	5,531	5,423	6,032	5,167	5,148	5,073	4,553	4,057	5,106	4,335	4,301	5,343	4,898	4,670	H. 1	7,832	60%	S. 51	8,453			
	日曜日	7,580	7,690	6,900	7,269	6,413	5,250	5,312	5,312	6,281	5,610	5,503	4,483	4,192	3,999	3,592	5,372	3,339	4,078	4,479	3,916	4,014	5,099	3,741	4,421	3,821	3,968	4,194	H. 2	7,690	55%	S. 59	9,450			
11. 新地橋上	平日	5,866	7,218	6,563	6,036	6,274	9,849	9,865	9,349	11,861	10,002	9,273	9,787	7,862	7,358	7,478	7,517	6,203	7,177	7,693	5,265	5,579	5,984	4,826	4,900	5,082	4,554	4,105	H. 9	11,861	35%	H. 9	11,861			
	日曜日	8,311	9,523	7,966	7,181	7,766	11,774	12,866	12,329	11,435	11,772	11,490	12,321	8,814	8,173	7,668	7,950	6,671	6,829	6,999	6,148	6,871	5,643	5,140	5,856	5,328	5,244	3,637	H. 7	12,866	28%	S. 53	15,276			
12. 十八銀行 広馬場ATMコーナー横	平日	4,609	4,383	4,566	4,321	3,966	3,478	3,673	3,375	4,035	3,293	3,524	3,119	2,743	2,330	2,259	2,282	2,155	1,777	1,819	1,478	1,417	1,358	1,657	1,281	1,137	1,134	1,109	H. 1	4,609	24%	S. 51	7,554			
	日曜日	3,098	2,842	2,936	3,162	2,489	1,762	2,070	1,997	2,474	1,964	1,711	1,752	1,455	1,369	1,474	1,641	1,166	1,241	1,261	1,133	1,026	1,246	1,081	1,048	935	813	827	H. 4	3,162	26%	S. 54	5,208			
13. 井上鯨肉店横	平日	13,929	13,022	12,825	13,066	13,373	11,923	12,859	11,799	13,406	11,478	14,069	12,362	12,218	11,296	11,745	14,375	11,841	11,793	11,686	11,250	11,029	13,128	10,399	9,153	10,416	10,244	9,224	H. 16	14,375	64%	S. 51	17,944			
	日曜日	11,546	12,624	11,602	12,203	11,243	10,006	11,256	10,767	9,879	8,983	11,763	10,466	10,318	9,083	9,696	11,133	9,049	9,309	8,569	9,431	9,724	8,490	8,891	8,919	9,079	7,123	7,738	H. 2	12,624	61%	S. 57	15,571			
14. ゆめタウン夢彩都前	平日	—	—	—	—	—	—	—	—	—	—	—	—	—	—	7,330	7,913	8,072	6,043	6,554	7,481	6,912	5,741	8,422	7,259	6,791	8,392	7,114	6,174	6,701	7,936	H. 20	8,422	94%	H. 20	8,422
	日曜日	—	—	—	—	—	—	—	—	—	—	—	—	—	—	—	12,405	10,437	9,804	8,246	10,661	9,366	10,266	7,755	9,417	9,602	8,062	9,879	9,009	8,846	6,238	7,284	H. 12	12,405	59%	H. 12
15. 長崎銀行 新大工町支店前	平日	11,715	10,544	10,862	10,767	11,244	10,717	9,769	8,826	10,036	9,353	9,443	8,793	9,409	8,796	8,919	9,473	8,619	9,730	9,119	7,265	9,490	8,673	8,480	7,930	8,813	7,339	6,908	H. 1	11,715	59%	S. 52	14,554			
	日曜日	8,337	8,947	8,364	8,999	8,165	7,174	6,922	6,552	7,580	7,220	6,830	5,731	6,211	5,908	5,244	7,532	4,452	5,559	5,465	3,931	6,207	6,067	4,965	4,896	4,451	3,824	3,761	H. 4	8,999	42%	S. 57	13,182			
16. 旧横尾酒店前	平日	11,681	10,924	11,727	11,202	11,987	10,888	10,297	9,791	10,193	8,961	8,868	7,871	6,860	6,537	6,285	7,348	6,647	6,804	7,120	6,327	5,849	6,382	6,085	4,949	5,725	5,943	5,642	H. 5	11,987	47%	S. 54	12,453			
	日曜日	8,132	6,570	7,111	7,826	8,142	6,332	7,194	7,564	6,609	6,957	5,939	5,992	5,461	4,963	3,663	5,767	3,677	4,347	4,064	3,927	4,102	3,641	3,633	3,545	3,673	2,832	2,816	H. 5	8,142	35%	S. 54	10,978			
17. 長崎銀行千歳支店前	平日	—	—	9,685	14,124	14,451	13,811	14,907	13,395	16,920	12,880	8,383	13,938	11,364	11,577	8,432	8,341	9,642	8,750	9,479	7,676	7,956	8,864	7,669	7,452	7,775	8,12									

2. 通行量の推移 (グラフ)

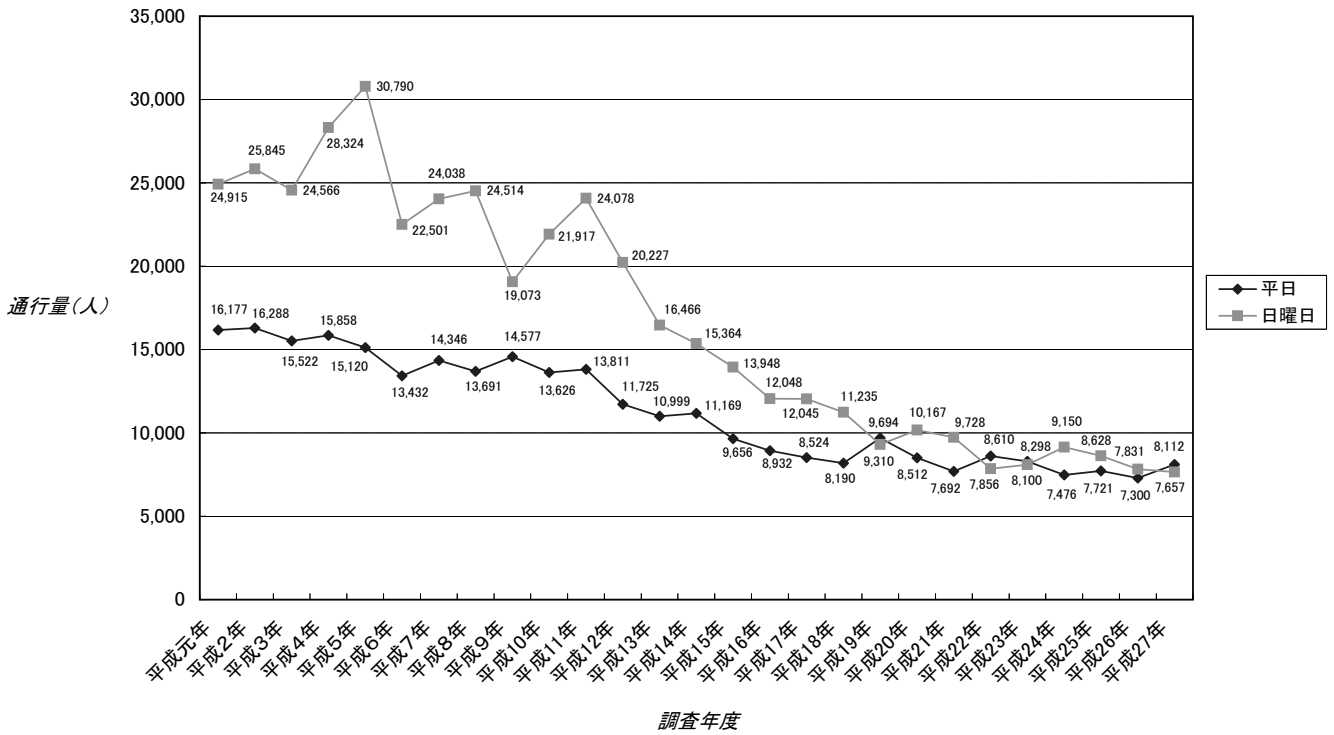
1. 安達ビル前



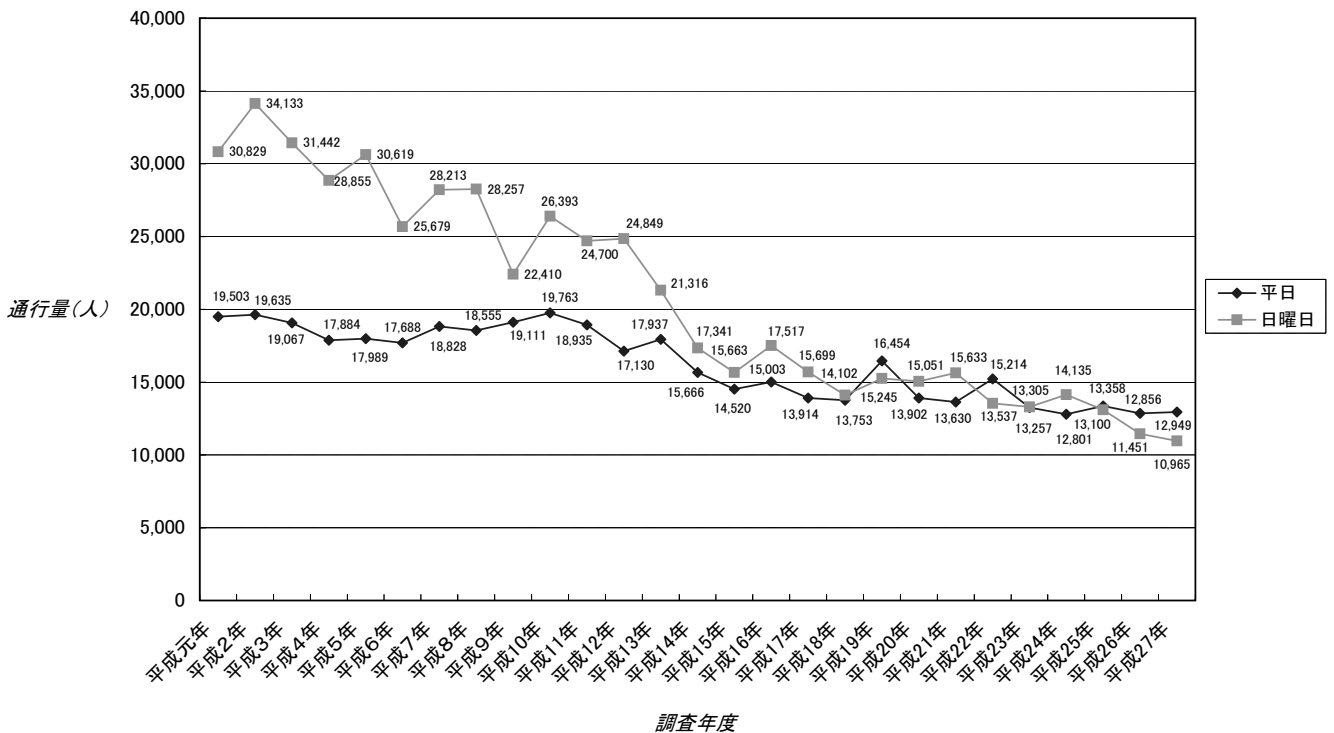
2. 三菱東京UFJ銀行前



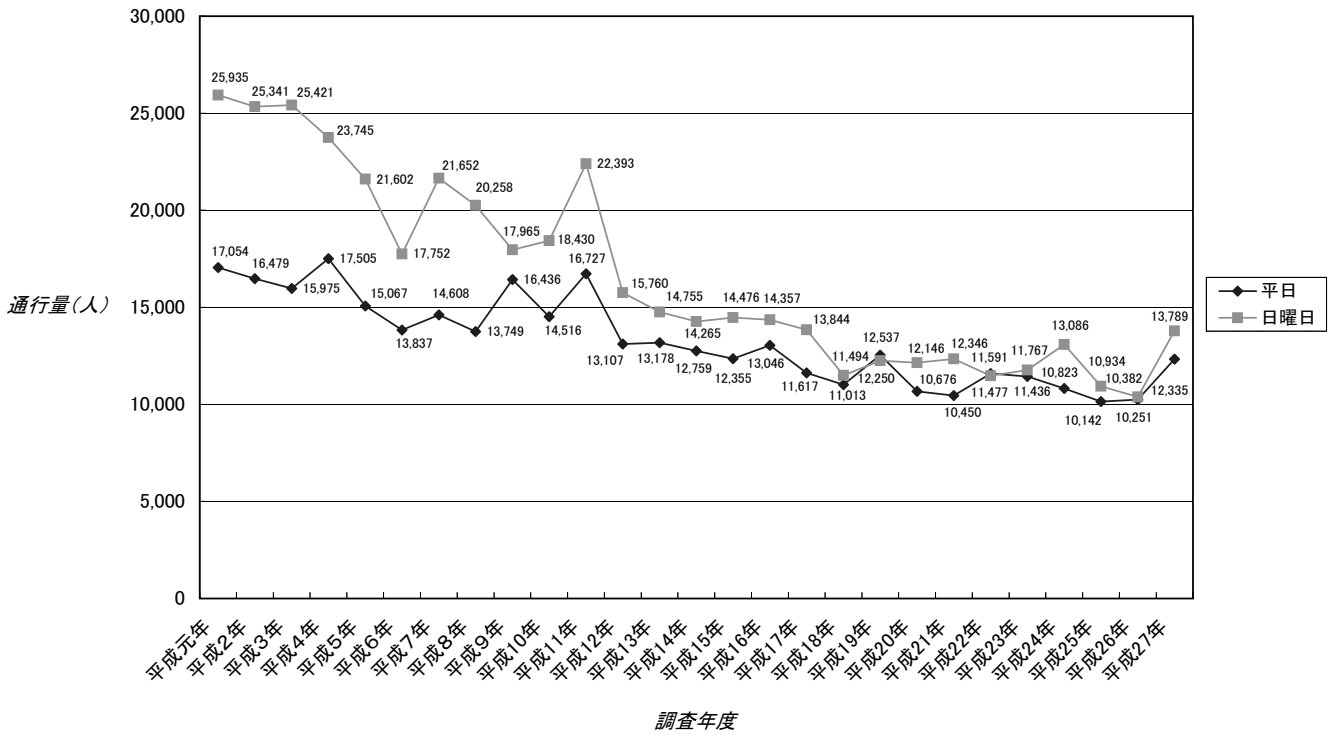
3. 稲垣屋ビル前



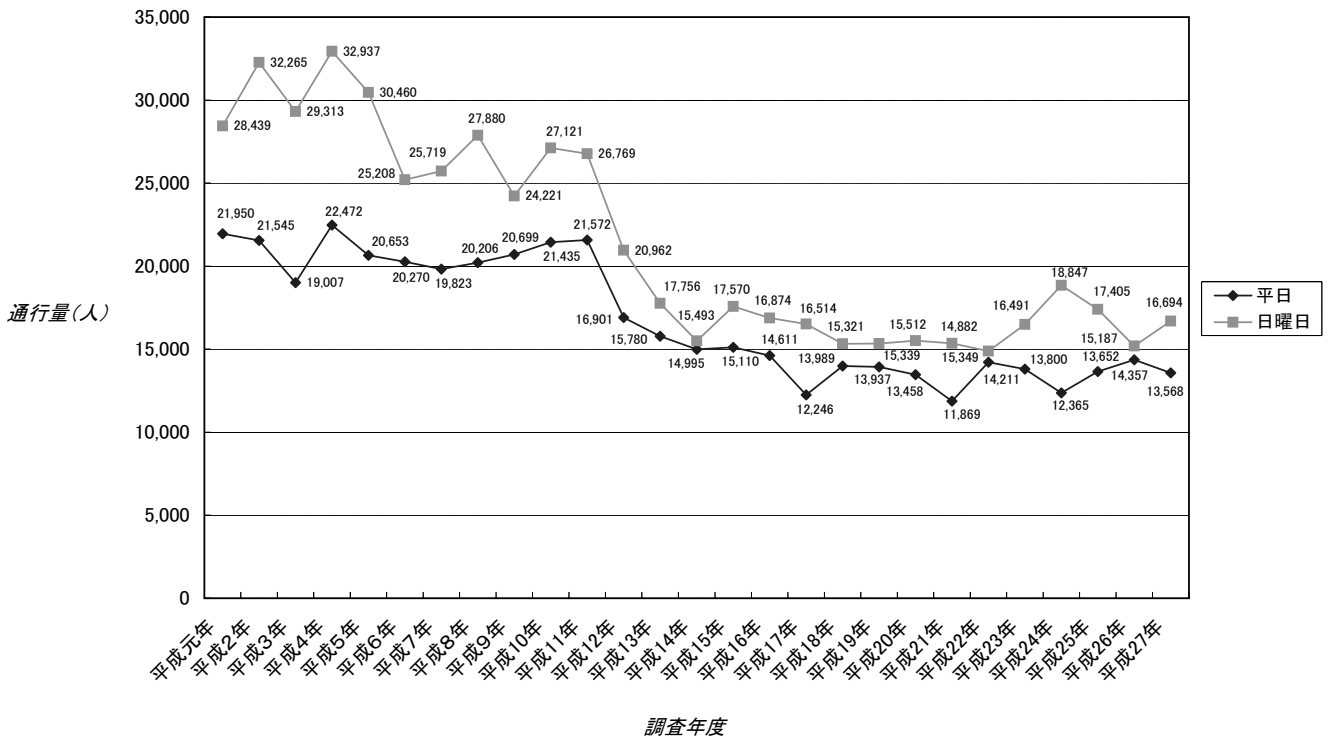
4. ドラッグセガミ横



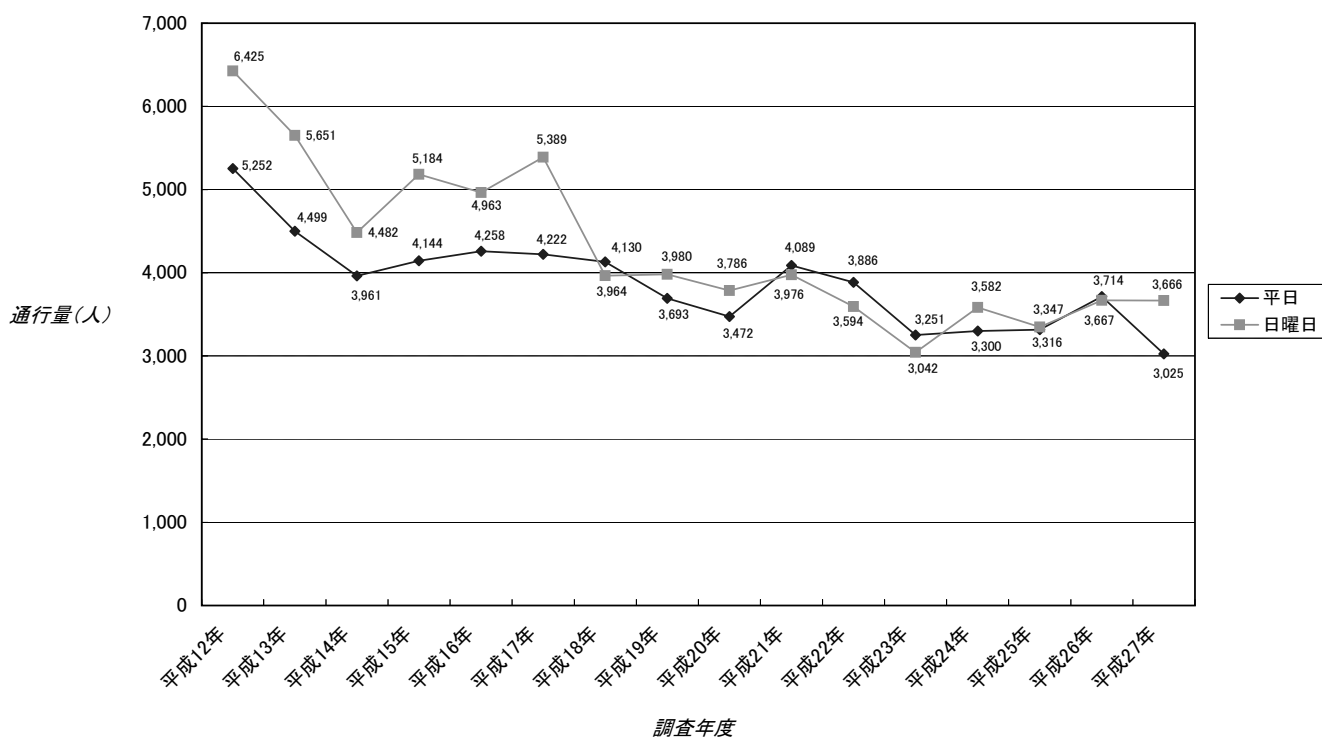
5. ハマクロス411前



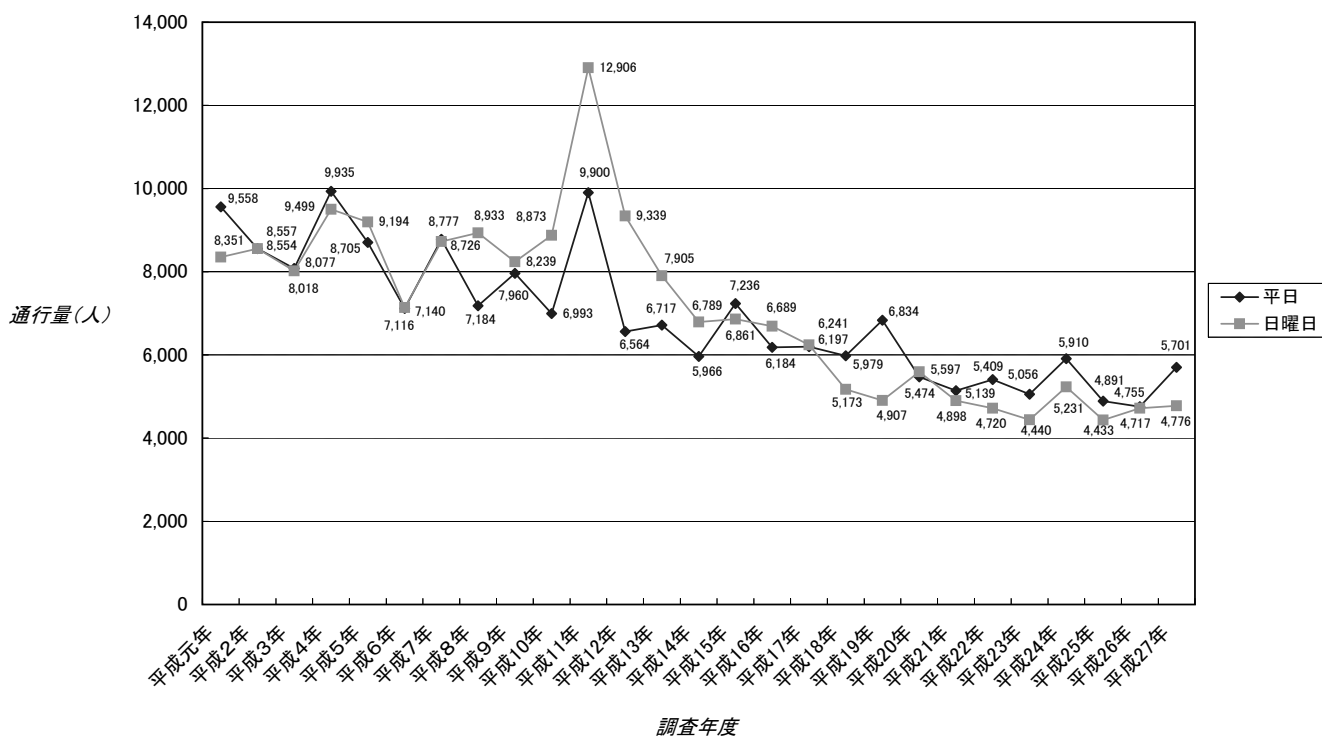
6. 市丸前



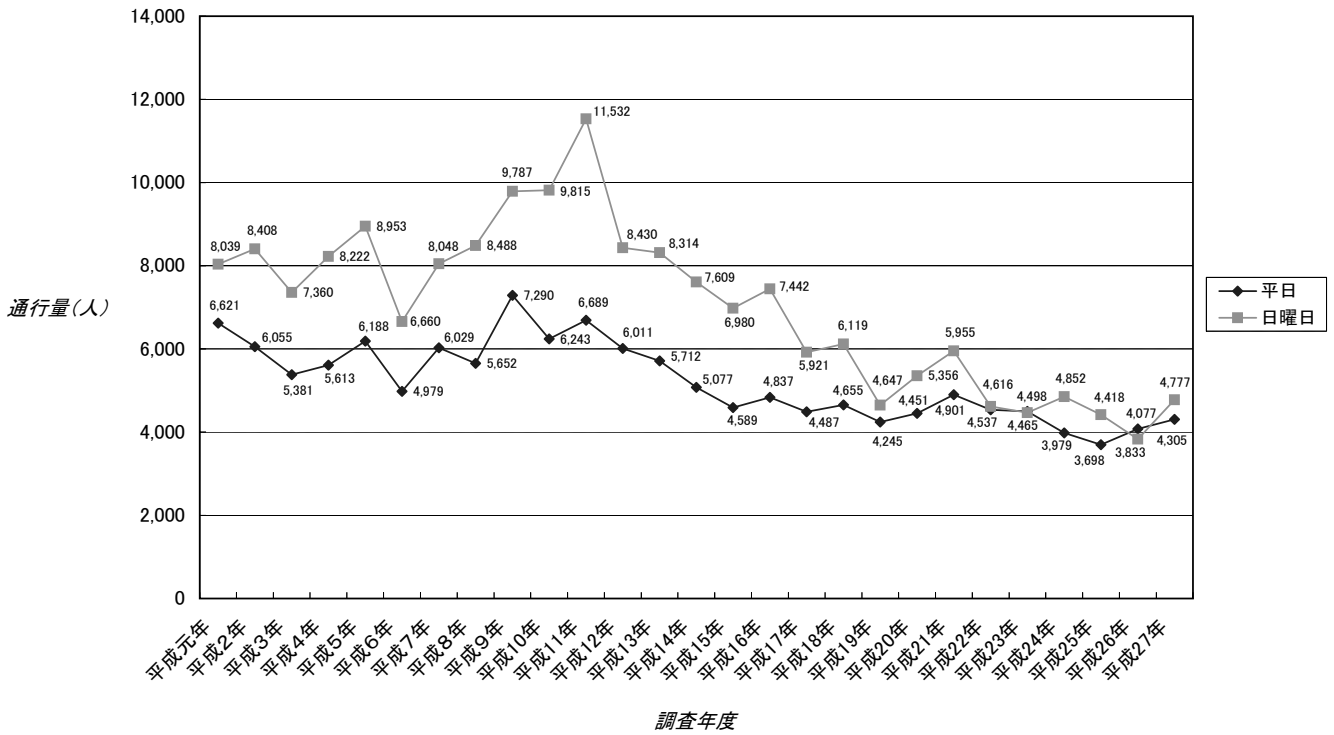
7. リフォーム・リリー前



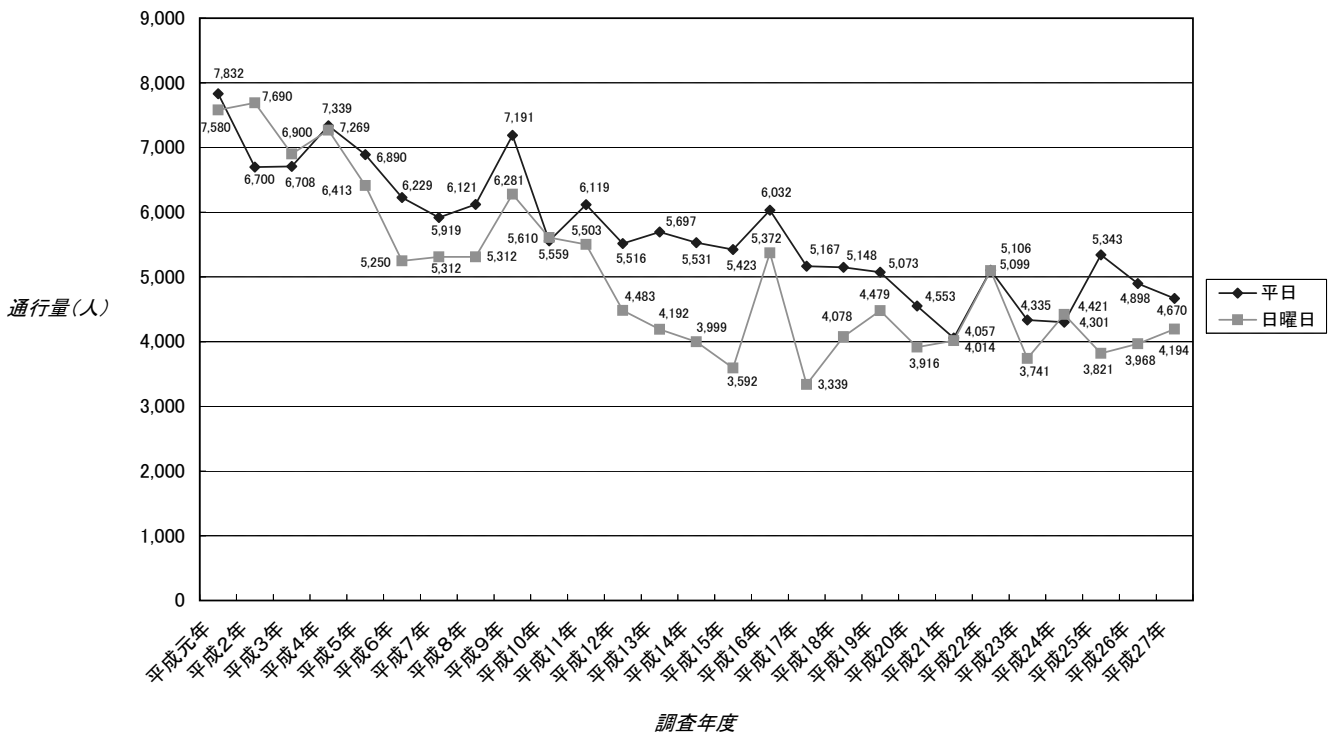
8. 親和銀行浜町支店横



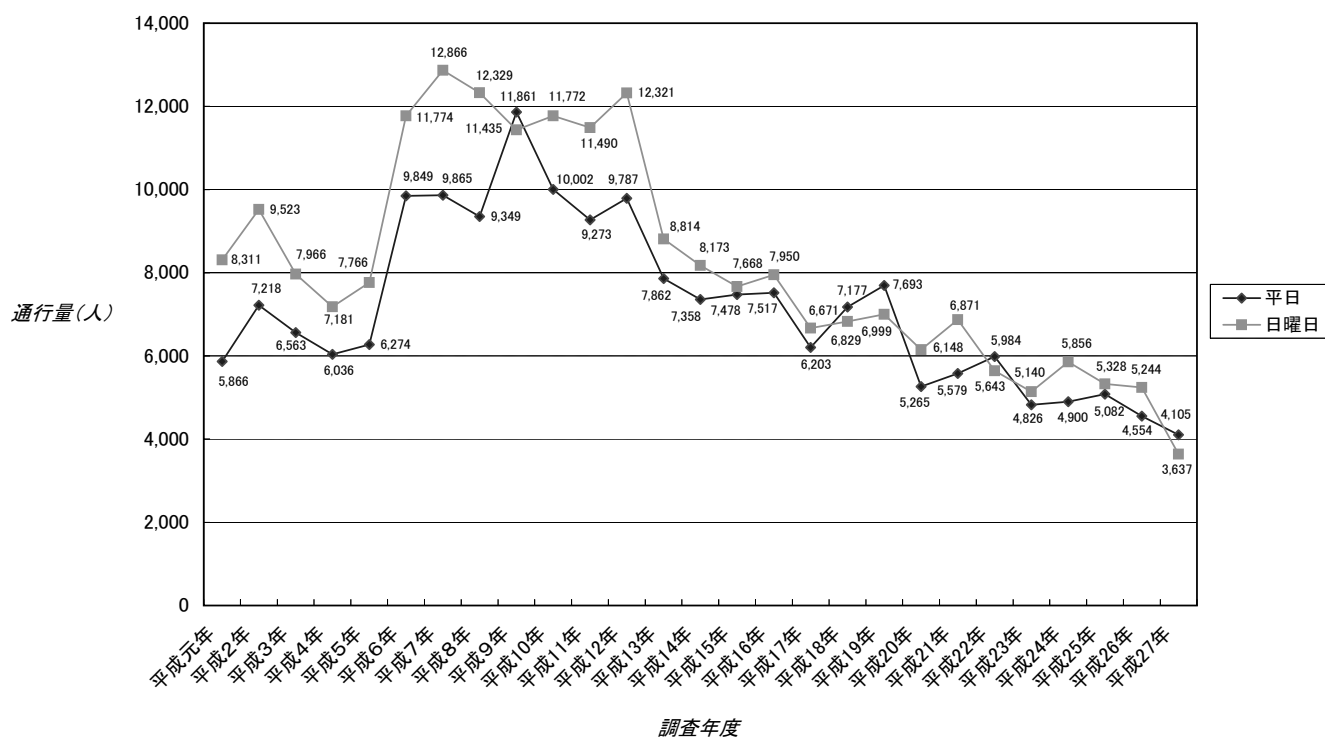
9. トリオ前



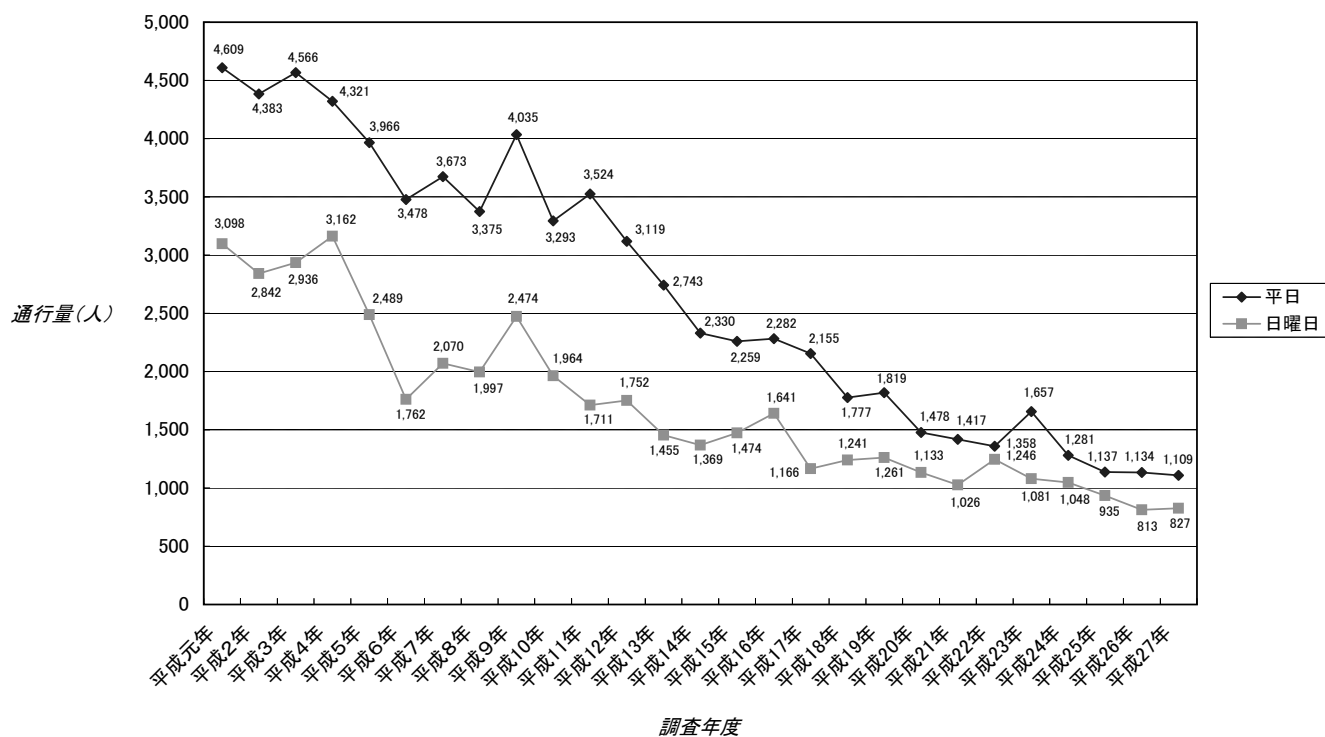
10. ニューヨーク堂前



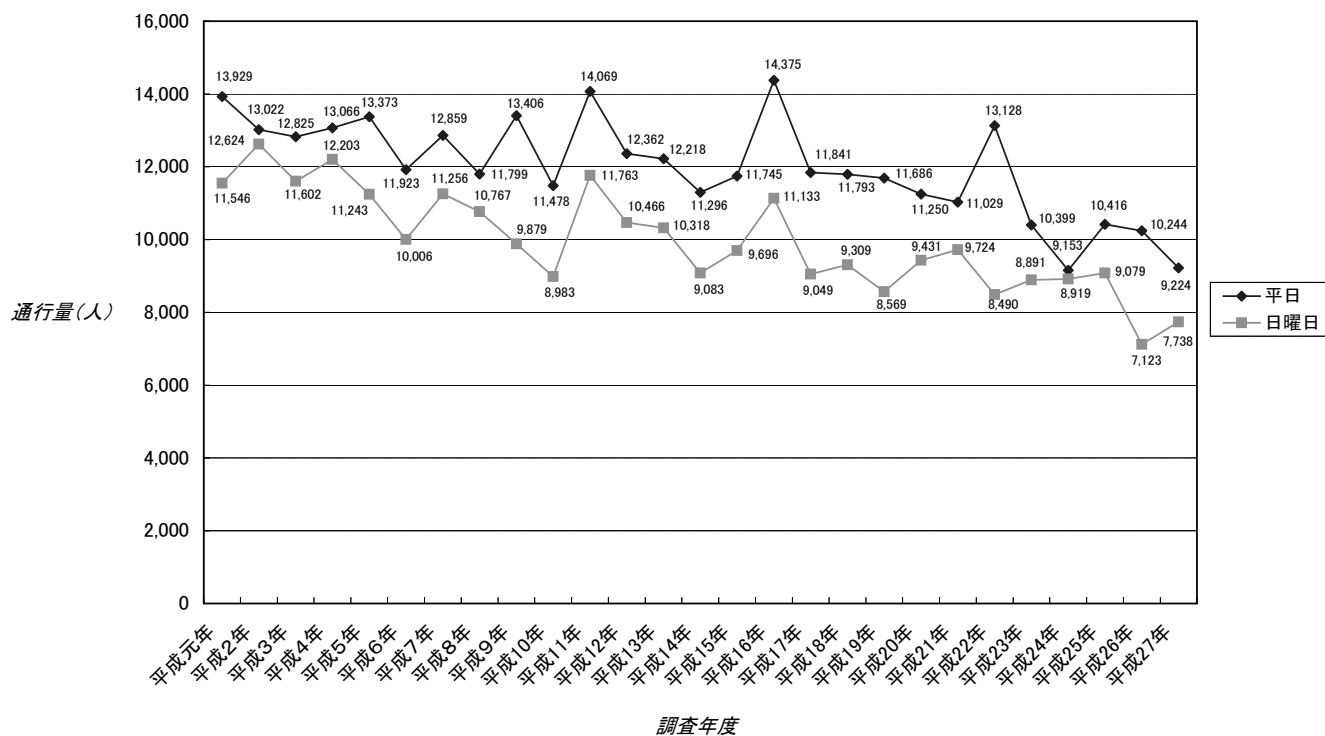
11. 新地橋上



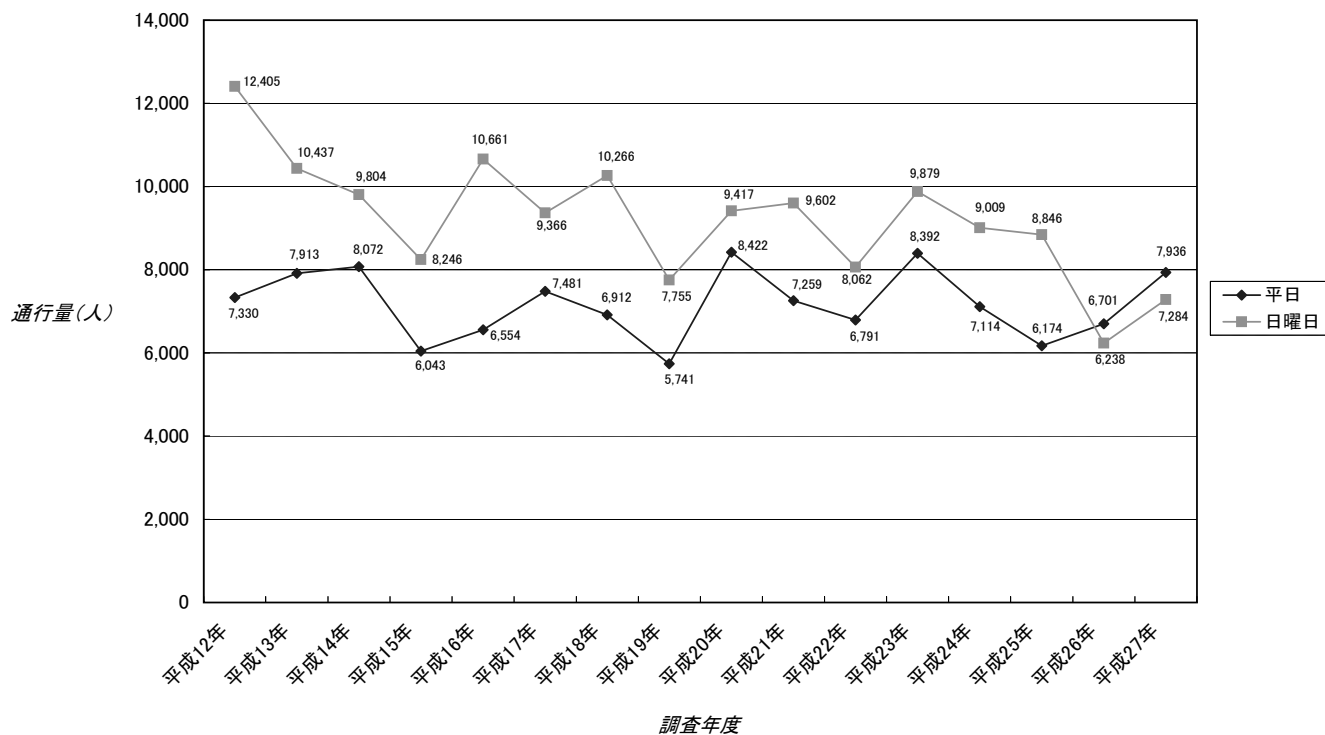
12. 十八銀行広馬場ATMコーナー横



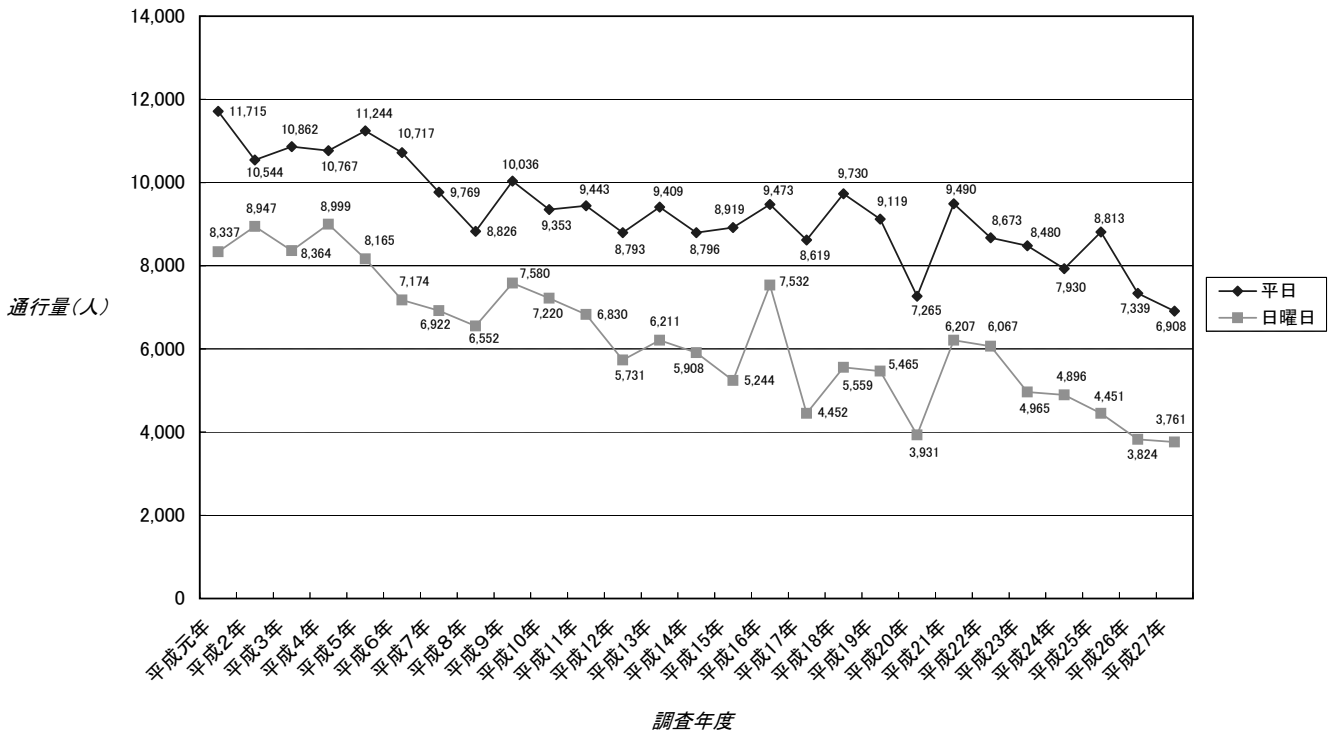
13. 井上鯨肉店横



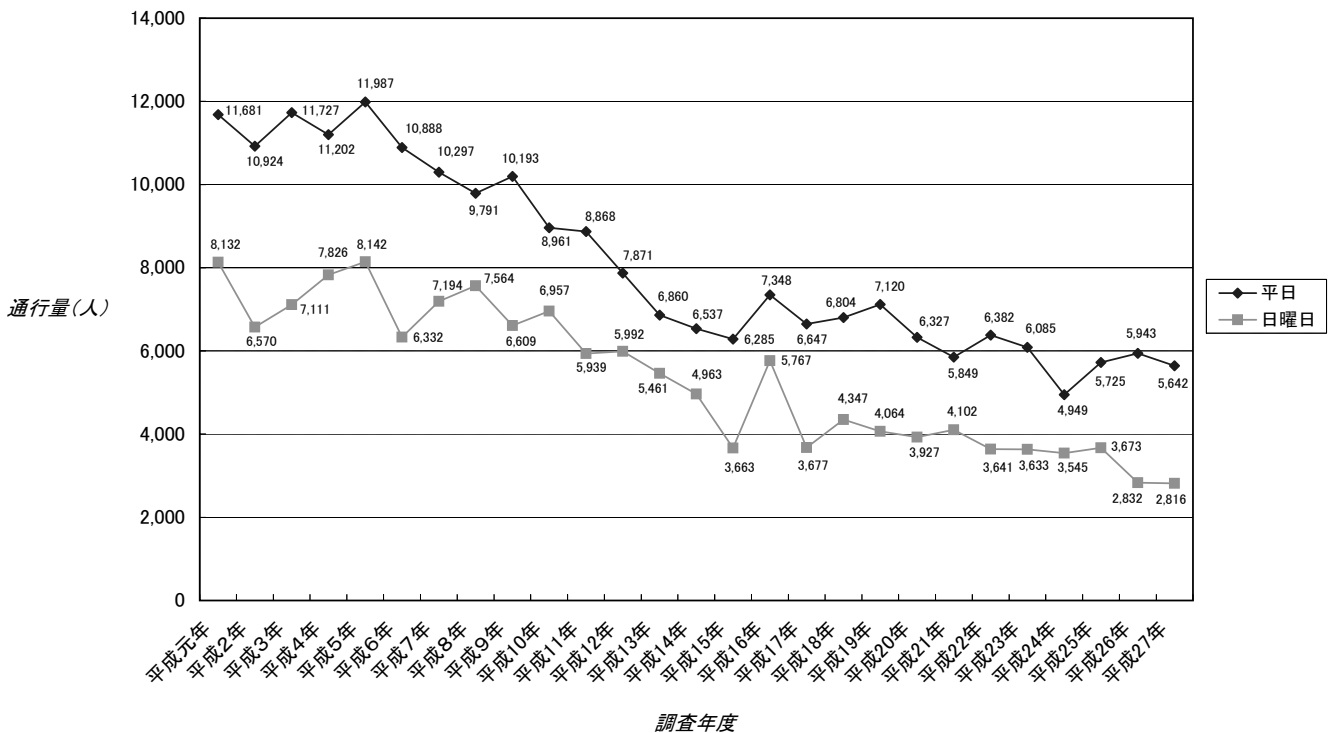
14. ゆめタウン夢彩都前



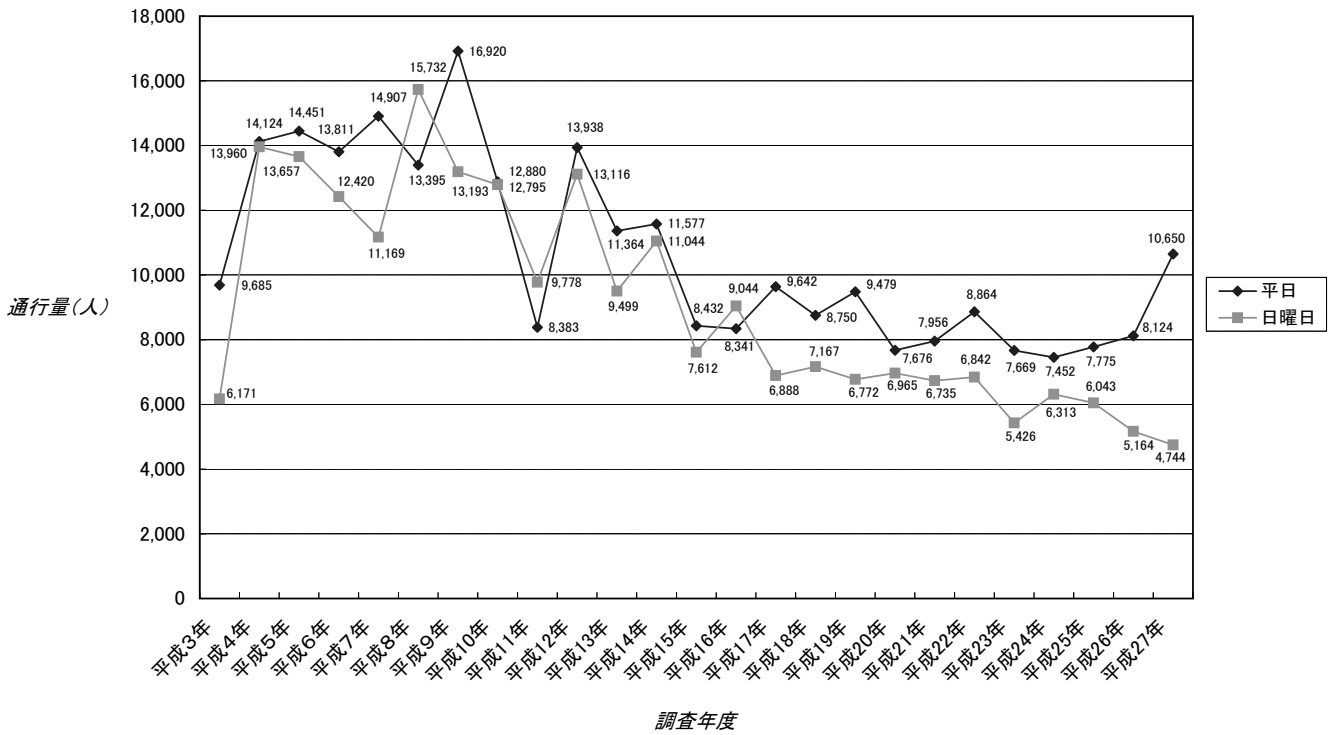
15. 長崎銀行新大工町支店前



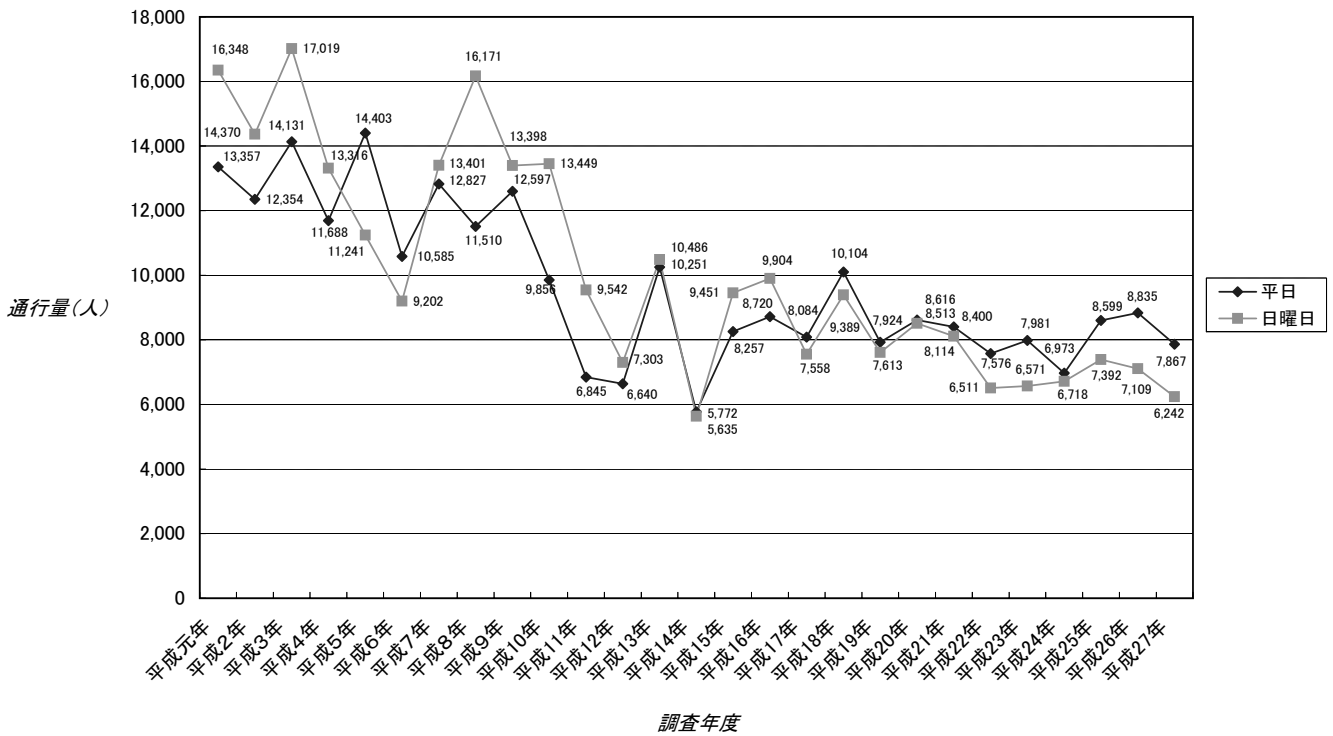
16. 旧横尾酒店前



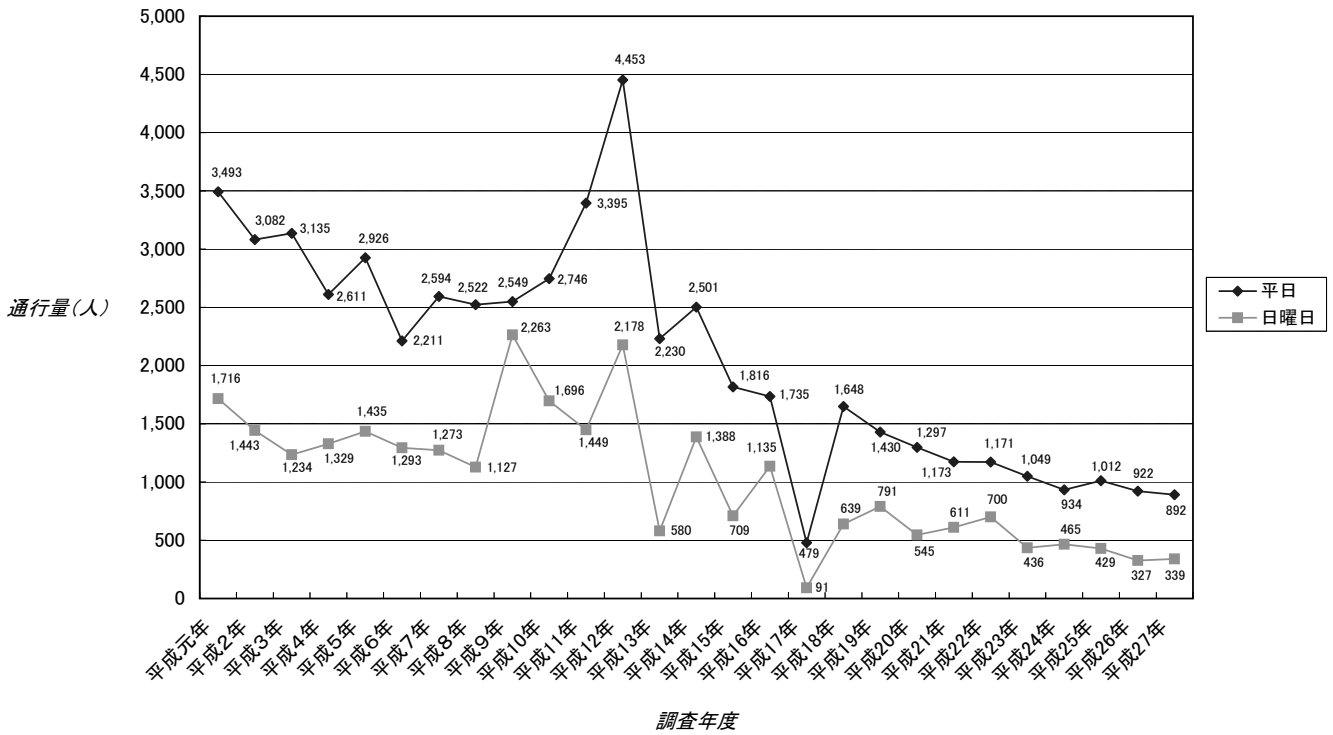
17. 長崎銀行千歳支店前



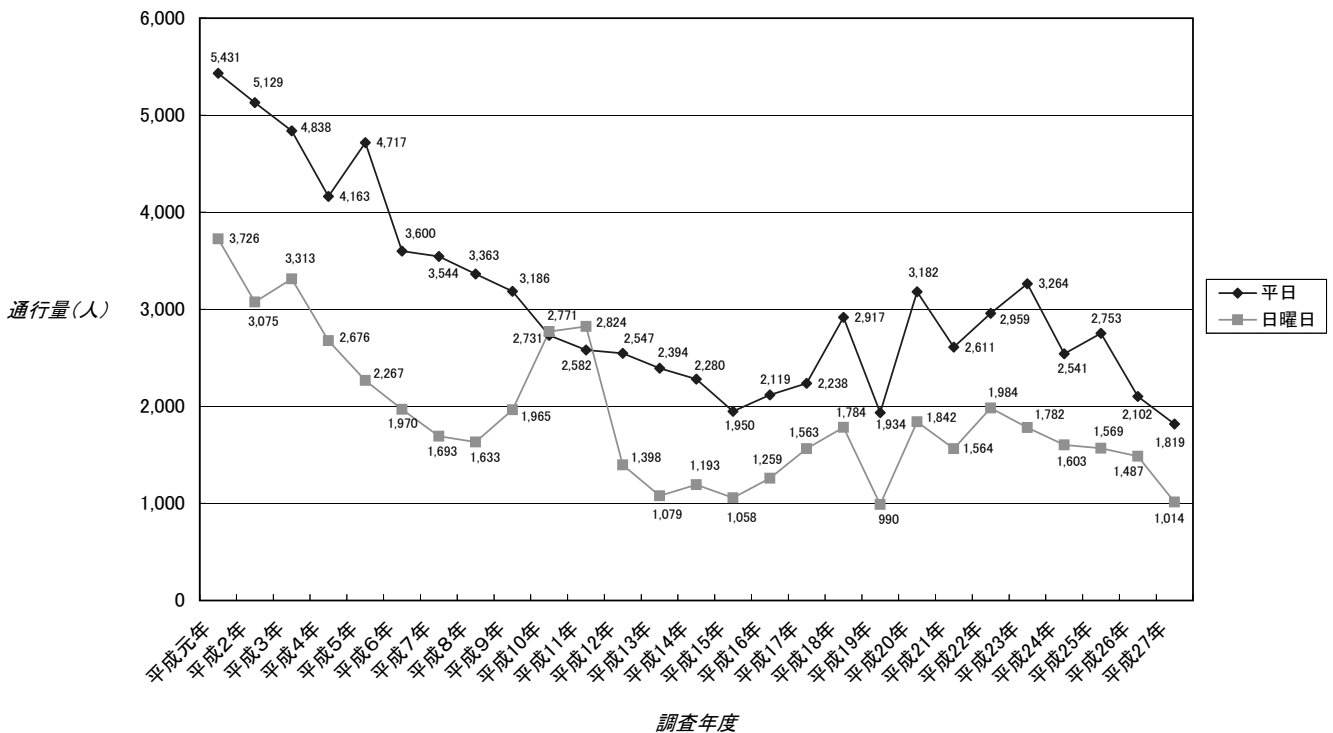
18. ジョイフルサン住吉店前



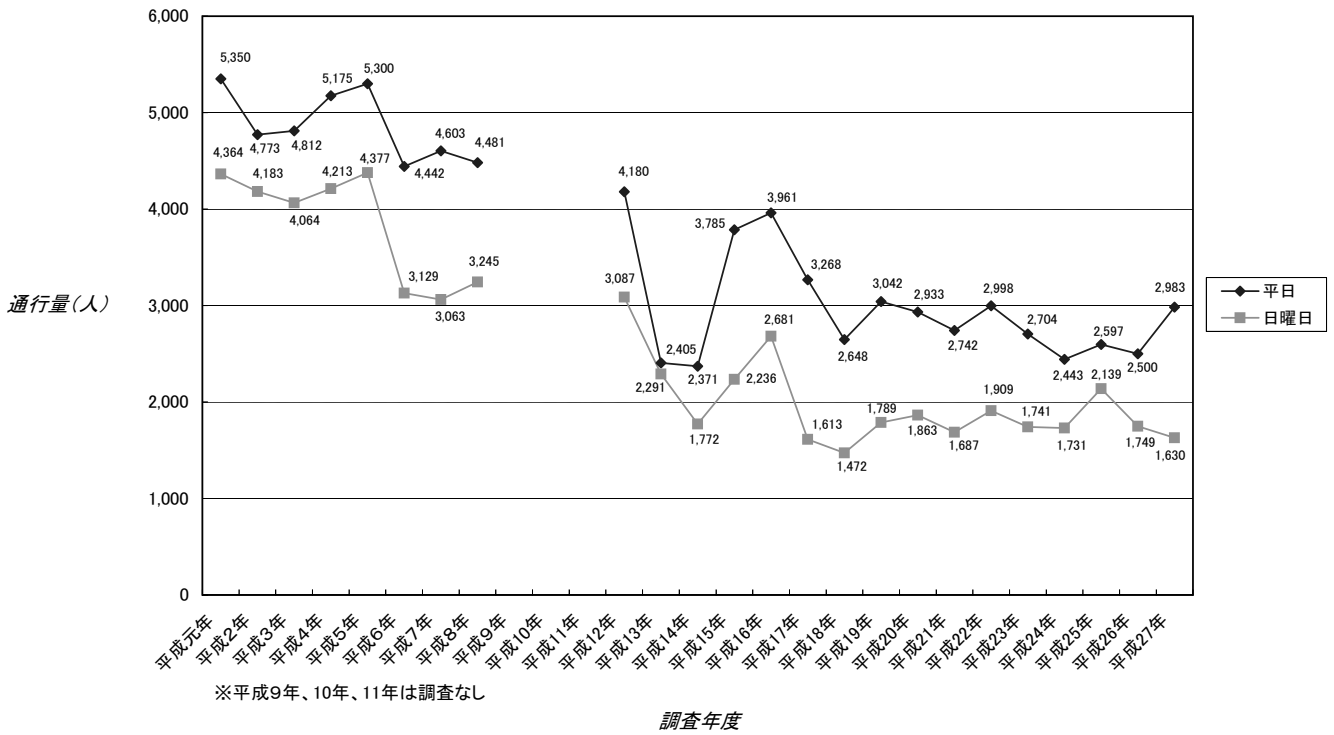
19. 十八銀行稲佐中央通り支店前



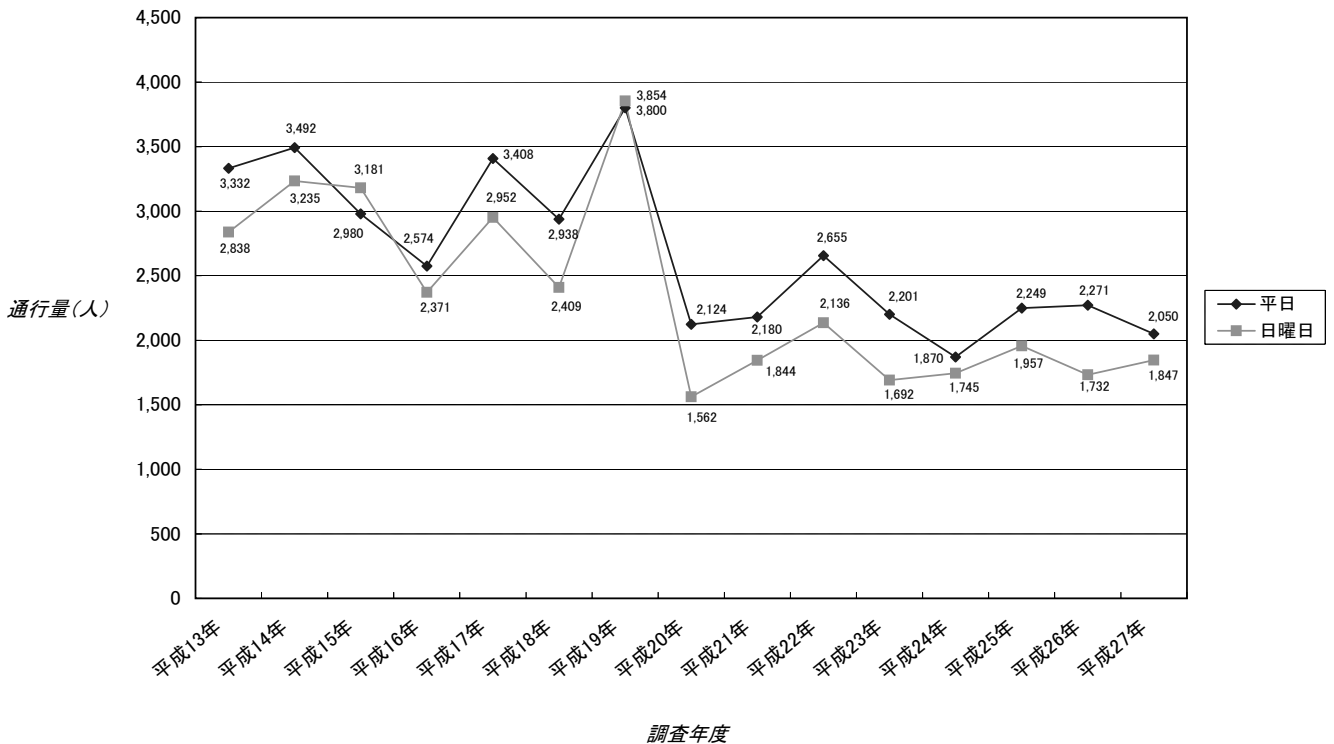
20. タクシー乗り場前



21. 十八銀行浦上支店前



22. ローソン長崎駅前通店前



23. ダンクU前

