

長崎市内商店街

歩行者通行量調査集計報告書

(平成26年7月11日(金)・7月13日(日)調査)

長崎商工会議所

目 次

まえがき	1
------	---

1. 調査結果総括

1. 調査概要	4
歩行者通行量調査地点見取図	6
2. 平成 26 年調査結果集計表	8
3. 対前年比較	9
4. 通行量上位地点	1 2
5. 時間帯別ウエイト	1 3

2. 調査地点別データ

1. 方向別・男女別集計表及びグラフ	1 6
--------------------	-----

3. 通行量の推移（平成元年～平成 26 年）

1. 通行量の推移（表）	6 5
2. 通行量の推移（グラフ）	6 7

ま え が き

長崎商工会議所では、長崎市内の商店街区域等23ヶ所を対象に歩行者通行量調査を実施しており、本報告書は平成26年の調査結果を整理集計したものです。

商店街の歩行者通行量は、人口動態、道路・交通網の整備、大型店の出店、商店街の施設整備、さらには消費者ニーズの個性化・多様化など様々な要因によって年々変化がみられます。

長崎商工会議所はこの調査を継続することによって、このような商業環境の変化を明らかにすることを目的として、毎年7月上旬の金曜日、日曜日の両日に実施いたしております。

本資料が長崎市小売商業の振興発展を図るうえで、お役に立てれば幸いです。

おわりに、本調査に際し、長崎市商店街連合会をはじめ関係各位のご協力に厚く御礼申し上げます。

平成26年10月
長崎商工会議所

1. 調査結果総括

1. 調査概要
2. 平成 26 年調査結果集計表
3. 対前年比較
4. 通行量上位地点
5. 時間帯別ウエイト

1. 調査概要

1. 目的

地域中小小売商業を取り巻く環境は、個人消費の低迷、消費者ニーズの多様化、大型店出店、地域間競争の激化などにより一層厳しい状況にある。

そこで、個別店舗経営や商店街形成などにおいて、極めて重要な要素である商店街の歩行者通行量を把握することにより、商店並びに商店街の振興発展策の立案の基礎資料とする。

2. 調査日時

平成 26 年 7 月 11 日(金) 10:00~18:00 (1 時間毎) 天候：曇り時々晴れ

平成 26 年 7 月 13 日(日) 10:00~18:00 (1 時間毎) 天候：曇り時々雨

3. 調査地点

長崎市内商店街等 23 地点

No.	地区・商店街等名	調査地点
1	浜町アーケード街 (浜市商店街)	安達ビル前
2	浜町アーケード街 (浜市商店街)	三菱東京UFJ銀行前
3	浜町アーケード街 (浜市商店街)	稲垣屋ビル前
4	浜町 (浜市商店街)	ドラッグセガミ横
5	観光通アーケード街 (観光通商店街)	旧博多大丸長崎店前
6	観光通アーケード街 (観光通商店街)	市丸前
7	電車通りアーケード街 (電車通り商店街)	リフォーム・リリー前
8	鍛冶屋町通り (鍛冶市商店街)	親和銀行浜町支店横
9	鍛冶屋町通り (鍛冶市商店街)	トリオ前
10	中通り (中通り商店街)	ニューヨーク堂前
11	新地町 (新地中華街商店街)	新地橋上
12	竈町 (広馬場商店街)	十八銀行広馬場ATMコーナー横
13	築町 (築町商店街)	井上鯨肉店横
14	大波止 (夢彩都)	夢彩都前
15	新大工町 (新大工町商店街)	長崎銀行新大工町支店前
16	住吉町 (住吉商店街)	旧横尾酒店前
17	住吉町 (住吉商店街)	長崎銀行千歳支店前
18	中園町 (中園銀座商店街)	ジョイフルサン住吉店前
19	稲佐中央通り (稲佐中央通り商店街)	十八銀行稲佐中央通り支店前
20	城栄町本通り (城栄商店街)	タクシー乗り場前
21	平和町 (平和町商店街)	十八銀行浦上支店前
22	大黒町 (長崎駅前商店街)	ローソン長崎駅前通店前
23	滑石 (滑石総合ショッピングセンター商店会)	ダंकU前

4. 調査対象

前記 2 3 地点を通行する歩行者

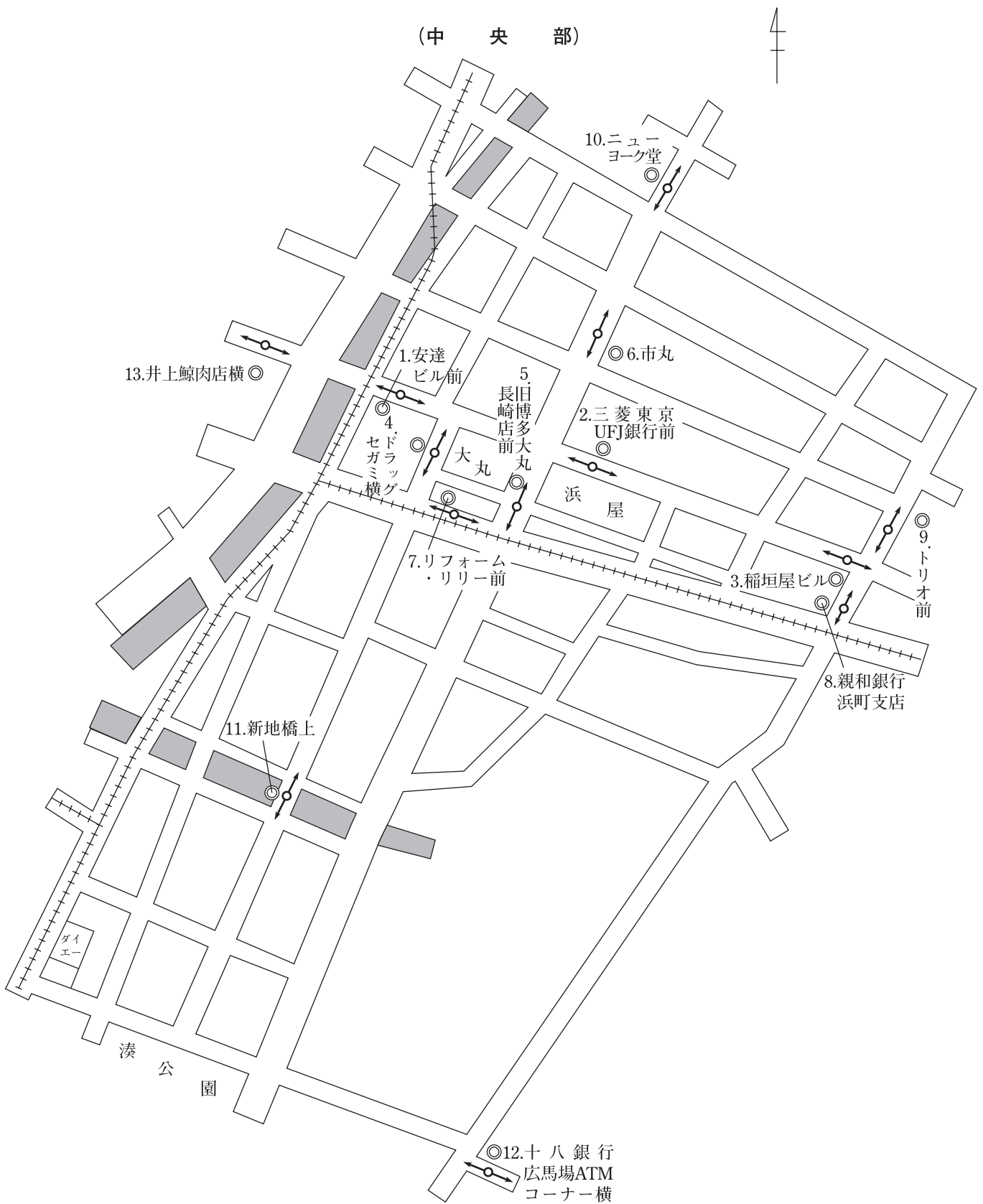
5. 調査内容

調査員を調査地点に配置し、時間帯別、性別、方向別に計測

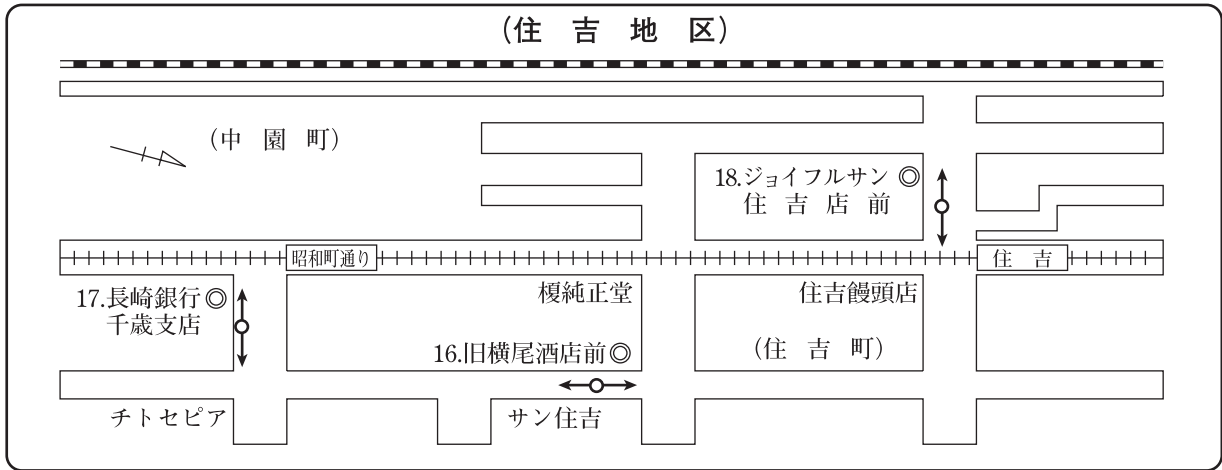
※特記事項

- ・平成 9 年は、豪雨・長雨のため延期となり、10 月に実施
- ・平成 12 年から浜市電車通り「みろくや前」、平和町「十八銀行浦上支店前」、「夢彩都前」、「出島ワープ前」、元船町「日通倉庫前」の 5 地点を調査地点に追加
- ・平成 13 年から「アミュプラザ長崎前」、「ローソン長崎駅前通店前」を調査地点に追加
- ・平成 14 年から「出島ワープ前」、「日通倉庫前」、「アミュプラザ長崎前」の調査地点を削除
- ・平成 14 年から浜口町「ひいらぎ前」の調査地点を「朝長時計店前」に変更
- ・平成 15 年から観光通アーケード街「文明堂」の調査地点を「長崎大丸前」に変更
- ・平成 15 年から中園町「ジョイフルサン住吉店前」の調査地点をジョイフルサン住吉店西口の見通しの良い地点に若干移動（郵便局前）
- ・平成 16 年 7 月 11 日（日）に参議院議員通常選挙実施
- ・平成 16 年から観光通アーケード街「長崎大丸前」の調査地点名を「博多大丸長崎店前」に変更
- ・平成 17 年から浜市電車通りアーケード街「みろくや前」の調査地点名を「旧みろくや前」に変更
- ・平成 18 年から浜市電車通りアーケード街「旧みろくや前」の調査地点名を「リフォーム・リリー前」に変更
- ・平成 18 年から浜市アーケード街「東京三菱銀行前」の調査地点名を「三菱東京UFJ銀行前」に変更
- ・平成 19 年は、調査予定日の 7 月 6 日・8 日が豪雨であったため順延とし、9 月 28 日・30 日に実施
- ・平成 19 年から浜市アーケード街「馬場家具店前」の調査地点名を「安達ビル前」に変更
- ・平成 20 年から鍛冶屋町通り（鍛冶市商店街）「大野呉服店前」の調査地点名を「旧大野呉服店前」に変更
- ・平成 20 年から城栄町本通り（城栄商店街）「十八銀行城山支店駐車場前」の調査地点を「宮川呉服店前」に変更
- ・平成 21 年から鍛冶屋町通り（鍛冶市商店街）「旧大野呉服店前」の調査地点名を「トリオ前」に変更
- ・平成 21 年から籠町（広馬場商店街）「十八銀行広馬場出張所横」の調査地点名を「十八銀行広馬場ATMコーナー横」に変更
- ・平成 22 年 7 月 11 日（日）に参議院議員通常選挙実施
- ・平成 22 年から銅座町「ステラビル横」の調査地点名を「ステラビル跡地横」に変更
- ・平成 23 年から銅座町「ステラビル跡地横」、浜口町「朝長時計店前」の調査地点を削除
- ・平成 24 年から滑石（滑石総合ショッピングセンター商店会）「ダンクU前」を調査地点に追加
- ・平成 24 年から観光通アーケード街（観光通商店街）「博多大丸長崎店前」の調査地点名を「旧博多大丸長崎店前」に変更
- ・平成 25 年から住吉町（住吉商店街）「横尾酒店前」の調査地点名を「旧横尾酒店前」に変更
- ・平成 26 年から城栄町本通り（城栄商店街）「宮川呉服店前」の調査地点名を「タクシー乗り場前」に変更

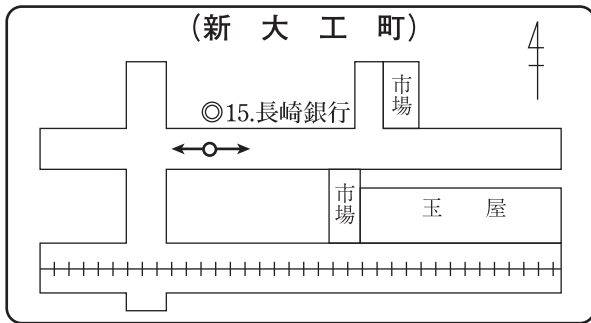
歩行者通行量調査地点見取図



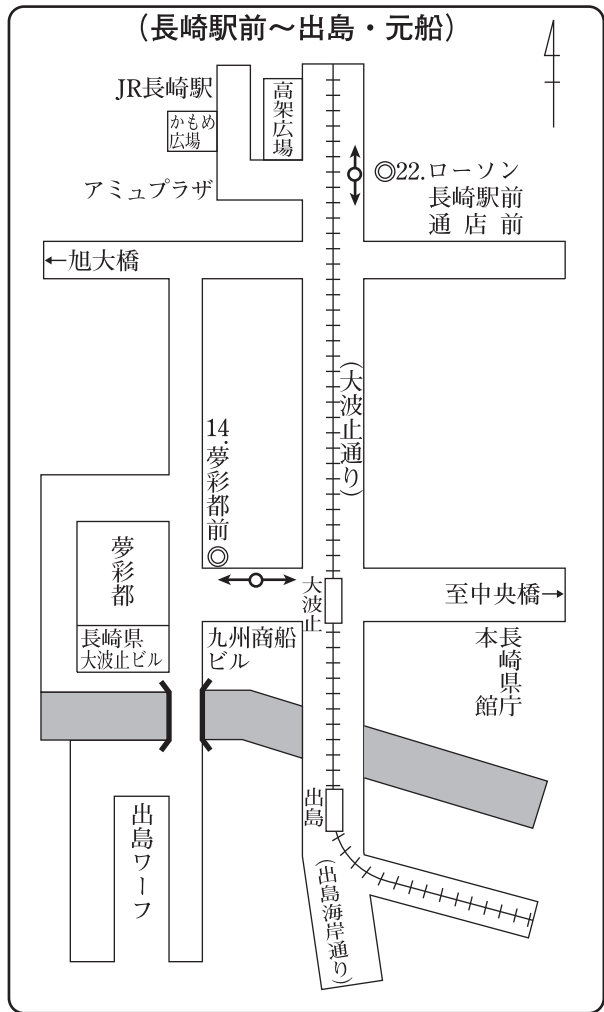
(住吉地区)



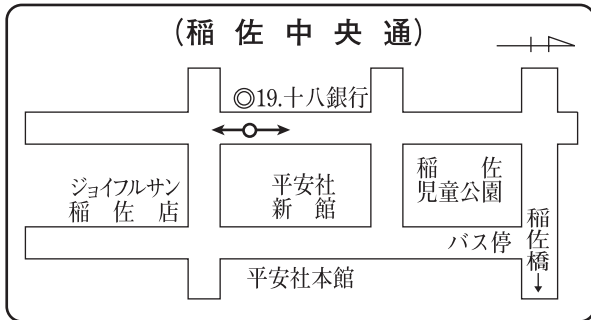
(新大工町)



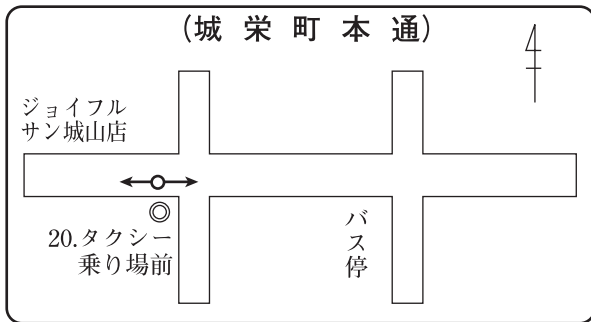
(長崎駅前～出島・元船)



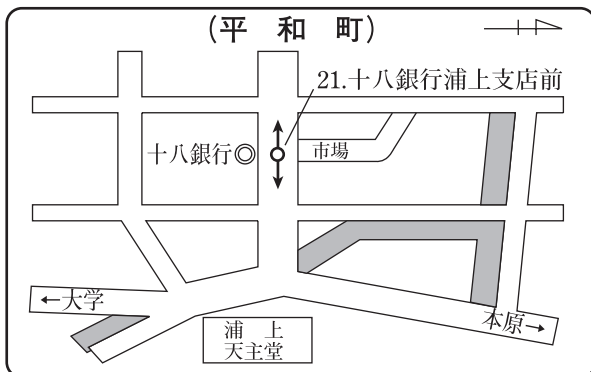
(稲佐中央通)



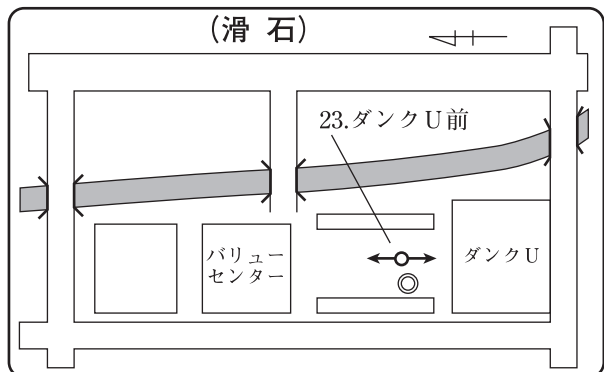
(城栄町本通)



(平和町)



(滑石)



2. 平成26年調査結果集計表

単位：人

商店街名	調査地点	7月11日（金）				7月13日（日）				合計		
		男	女	計	順位	男	女	計	順位	通行量	順位	
浜町地区	浜市商店街	1. 安達ビル前	5,130	14,350	19,480	1	5,563	10,409	15,972	2	35,452	2
		2. 三菱東京UFJ銀行前	4,282	14,998	19,280	2	7,727	15,729	23,456	1	42,736	1
		3. 稲垣屋ビル前	2,210	5,090	7,300	10	3,131	4,700	7,831	6	15,131	8
		4. ドラッグセガミ横	3,353	9,503	12,856	4	4,018	7,433	11,451	4	24,307	4
	観光通り商店街	5. 旧博多大丸長崎店前	3,391	6,860	10,251	5	3,984	6,398	10,382	5	20,633	5
		6. 市丸前	4,150	10,207	14,357	3	5,468	9,719	15,187	3	29,544	3
	電車通り商店街	7. リフォーム・リリー前	1,317	2,397	3,714	17	1,548	2,119	3,667	16	7,381	17
	鍛冶市商店街	8. 親和銀行浜町支店横	1,876	2,879	4,755	14	2,183	2,534	4,717	12	9,472	13
		9. トリオ前	1,811	2,266	4,077	16	1,713	2,120	3,833	14	7,910	16
小 計		27,520	68,550	96,070	—	35,335	61,161	96,496	—	192,566	—	
その他の地区	中通り商店街	10. ニューヨーク堂前	1,593	3,305	4,898	13	1,501	2,467	3,968	13	8,866	14
	新地中華街商店街	11. 新地橋上	1,755	2,799	4,554	15	2,434	2,810	5,244	10	9,798	12
	広馬場商店街	12. 十八銀行広馬場ATMコーナー横	439	695	1,134	22	385	428	813	22	1,947	22
	築町商店街	13. 井上鯨肉店横	3,186	7,058	10,244	6	2,840	4,283	7,123	7	17,367	6
	大波止	14. 夢彩都前	2,023	4,678	6,701	11	2,474	3,764	6,238	9	12,939	10
	新大工町商店街	15. 長崎銀行新大工町支店前	1,915	5,424	7,339	9	1,434	2,390	3,824	15	11,163	11
	住吉商店会	16. 旧横尾酒店前	1,530	4,413	5,943	12	1,135	1,697	2,832	18	8,775	15
		17. 長崎銀行千歳支店前	2,016	6,108	8,124	8	1,901	3,263	5,164	11	13,288	9
	中園銀座商店会	18. ジョイフルサン住吉店前	2,738	6,097	8,835	7	3,177	3,932	7,109	8	15,944	7
	稲佐中央通り商店街	19. 十八銀行稲佐中央通り支店前	271	651	922	23	138	189	327	23	1,249	23
	城栄商店街	20. タクシー乗り場前	581	1,521	2,102	21	660	827	1,487	21	3,589	21
	平和町商店街	21. 十八銀行浦上支店前	880	1,620	2,500	19	792	957	1,749	19	4,249	19
	長崎駅前商店街	22. ローソン長崎駅前通店前	1,309	962	2,271	20	1,013	719	1,732	20	4,003	20
	滑石総合ショッピングセンター商店会	23. ダンクU前	806	2,010	2,816	18	1,127	1,867	2,994	17	5,810	18
小 計		21,042	47,341	68,383	—	21,011	29,593	50,604	—	118,987	—	
合 計		48,562	115,891	164,453	—	56,346	90,754	147,100	—	311,553	—	

3. 対前年比較

1. 総通行量（表1）

総通行量は、平日（7/11・曇り時々晴れ）が164,453人で対前年比99.2%であり、ほぼ前年並みであった。

一方、日曜日（7/13・曇り時々雨）は147,100人で対前年比89.1%であり、10%以上の減少となった。これは、天候の影響が大きいと思われる。

平日と日曜日では、平日の総通行量が上回った。

総通行量（表1）

		平成26年		平成25年		対前年比 (A/B)
		通行量 (A)	構成比	通行量 (B)	構成比	
平日	男性	48,562人	29.5%	50,931人	30.7%	95.3%
	女性	115,891人	70.5%	114,733人	69.3%	101.0%
	合計	164,453人	100.0%	165,664人	100.0%	99.3%
日曜日	男性	56,346人	38.3%	63,754人	38.6%	88.4%
	女性	90,754人	61.7%	101,276人	61.4%	89.6%
	合計	147,100人	100.0%	165,030人	100.0%	89.1%

天 候

	平成26年	平成25年
平日	曇り時々晴れ	曇り
日曜日	曇り時々雨	曇り時々晴れ

2. 調査地点別通行量（表2-1、表2-2）

全体的にみると地点中、平日で10地点が増加であったが、日曜日では3地点のみが増加となった。

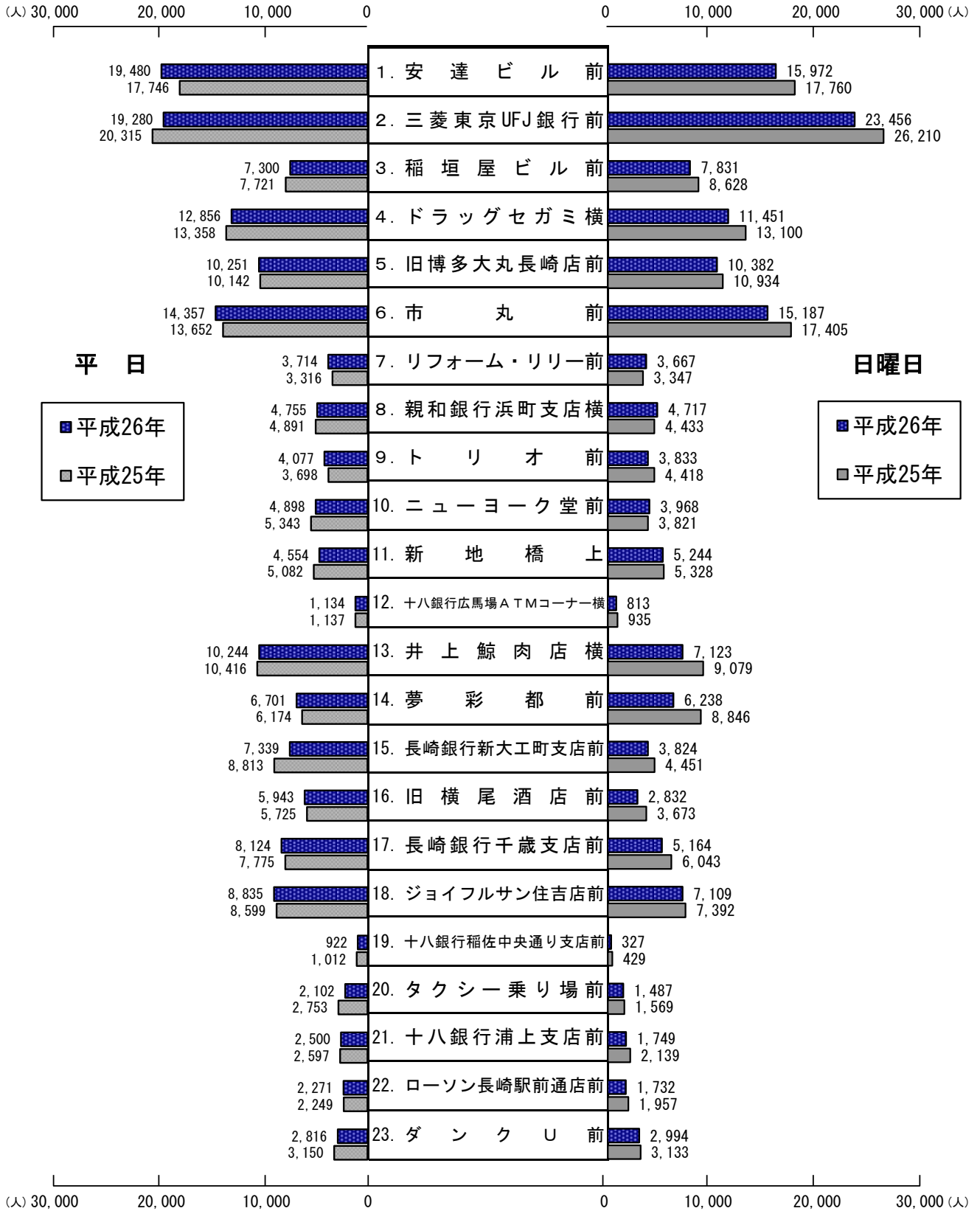
特に平日では、「リフォーム・リリー前（電車通り商店街）」「トリオ前（鍛冶市商店街）」の2地点が対前年比10%以上増加した。

また、平日・日曜日共に「長崎銀行新大工町支店（新大工町商店街）」では減少率が高かったが、長崎玉屋の休業が一因として考えられる。

調査地点別通行量（表2-1）

調査地点		平日			日曜日		
		平成26年 通行量 (人) A	平成25年 通行量 (人) B	対前年比 A/B	平成26年 通行量 (人) A	平成25年 通行量 (人) B	対前年比 A/B
浜市商店街	1. 安達ビル前	19,480	17,746	109.8%	15,972	17,760	89.9%
	2. 三菱東京UFJ銀行前	19,280	20,315	94.9%	23,456	26,210	89.5%
	3. 稲垣屋ビル前	7,300	7,721	94.5%	7,831	8,628	90.8%
	4. ドラッグセガミ横	12,856	13,358	96.2%	11,451	13,100	87.4%
観光通り商店街	5. 旧博多大丸長崎店前	10,251	10,142	101.1%	10,382	10,934	95.0%
	6. 市丸前	14,357	13,652	105.2%	15,187	17,405	87.3%
電車通り商店街	7. リフォーム・リリー前	3,714	3,316	112.0%	3,667	3,347	109.6%
鍛冶市商店街	8. 親和銀行浜町支店横	4,755	4,891	97.2%	4,717	4,433	106.4%
	9. トリオ前	4,077	3,698	110.2%	3,833	4,418	86.8%
中通り商店街	10. ニューヨーク堂前	4,898	5,343	91.7%	3,968	3,821	103.8%
新地中華街商店街	11. 新地橋上	4,554	5,082	89.6%	5,244	5,328	98.4%
広馬場商店街	12. 十八銀行広馬場ATMコーナー横	1,134	1,137	99.7%	813	935	87.0%
築町商店街	13. 井上鯨肉店横	10,244	10,416	98.3%	7,123	9,079	78.5%
大波止	14. 夢彩都前	6,701	6,174	108.5%	6,238	8,846	70.5%
新大工町商店街	15. 長崎銀行新大工町支店前	7,339	8,813	83.3%	3,824	4,451	85.9%
住吉商店会	16. 旧横尾酒店前	5,943	5,725	103.8%	2,832	3,673	77.1%
	17. 長崎銀行千歳支店前	8,124	7,775	104.5%	5,164	6,043	85.5%
中園銀座商店会	18. ジョイフルサン住吉店前	8,835	8,599	102.7%	7,109	7,392	96.2%
稲佐中央通り商店街	19. 十八銀行稲佐中央通り支店前	922	1,012	91.1%	327	429	76.2%
城栄商店街	20. タクシー乗り場前	2,102	2,753	76.4%	1,487	1,569	94.8%
平和町商店街	21. 十八銀行浦上支店前	2,500	2,597	96.3%	1,749	2,139	81.8%
長崎駅前商店街	22. ローソン長崎駅前通店前	2,271	2,249	101.0%	1,732	1,957	88.5%
滑石総合ショッピングセンター商店会	23. ダンクU前	2,816	3,150	89.4%	2,994	3,133	95.6%
合計		164,453	165,664	99.3%	147,100	165,030	89.1%
天候		曇り時々晴れ	曇り	—	曇り時々雨	曇り時々晴れ	—

調査地点別通行量（表2-2）



4. 通行量上位地点（表3）

通行量上位地点 10 傑

単位：人

平 日					
順位	調査地点	平成 26 年 通行量	平成 25 年 順位	平成 25 年 通行量	対前年比
1	安達ビル前	19,480	2 位	17,746	109.8%
2	三菱東京 UFJ 銀行前	19,280	1 位	20,315	94.9%
3	市丸前	14,357	3 位	13,652	105.2%
4	ドラッグセガミ横	12,856	4 位	13,358	96.2%
5	旧博多大丸長崎店前	10,251	6 位	10,142	101.1%
6	井上鯨肉店横	10,244	5 位	10,416	98.3%
7	ジョイフルサン住吉店前	8,835	8 位	8,599	102.7%
8	長崎銀行千歳支店前	8,124	9 位	7,775	104.5%
9	長崎銀行新大工町支店前	7,339	7 位	8,813	83.3%
10	稲垣屋ビル前	7,300	10 位	7,721	94.5%

日 曜 日					
順位	調査地点	平成 26 年 通行量	平成 25 年 順位	平成 25 年 通行量	対前年比
1	三菱東京 UFJ 銀行前	23,456	1 位	26,210	89.5%
2	安達ビル前	15,972	2 位	17,760	89.9%
3	市丸前	15,187	3 位	17,405	87.3%
4	ドラッグセガミ横	11,451	4 位	13,100	87.4%
5	旧博多大丸長崎店前	10,382	5 位	10,934	95.0%
6	稲垣屋ビル前	7,831	8 位	8,628	90.8%
7	井上鯨肉店横	7,123	6 位	9,079	78.5%
8	ジョイフルサン住吉店前	7,109	9 位	7,392	96.2%
9	夢彩都前	6,238	7 位	8,846	70.5%
10	新地橋上	5,244	11 位	5,328	98.4%

5. 時間帯別ウエイト (表4)

平日・・・7/11 休日・・・7/13 網掛けはピーク時

調査地点	時間帯 調査日	10:00	11:00	12:00	13:00	14:00	15:00	16:00	17:00	通行量 (人)
		11:00	12:00	13:00	14:00	15:00	16:00	17:00	18:00	
1. 安達ビル前	平日	10.2%	12.2%	14.7%	12.4%	11.2%	12.8%	12.1%	14.5%	19,480
	日曜日	8.0%	10.0%	12.4%	13.2%	14.5%	15.4%	12.9%	13.6%	15,972
2. 三菱東京UFJ銀行前	平日	9.3%	13.6%	16.1%	15.0%	11.6%	11.8%	10.8%	11.7%	19,280
	日曜日	7.2%	10.6%	11.8%	14.5%	15.4%	16.1%	12.6%	11.7%	23,456
3. 稲垣屋ビル前	平日	11.4%	13.0%	15.2%	12.6%	12.2%	10.6%	12.2%	12.7%	7,300
	日曜日	7.1%	10.9%	12.6%	14.0%	14.1%	15.4%	12.4%	13.5%	7,831
4. ドラッグセガミ横	平日	10.8%	13.2%	14.8%	13.1%	11.5%	11.8%	11.7%	13.1%	12,856
	日曜日	8.2%	9.7%	11.3%	13.9%	16.0%	15.4%	13.8%	11.7%	11,451
5. 旧博多大丸長崎店前	平日	11.6%	12.7%	14.2%	12.6%	10.7%	12.1%	12.7%	13.4%	10,251
	日曜日	9.1%	9.9%	14.7%	12.9%	13.3%	15.2%	12.9%	12.1%	10,382
6. 市丸前	平日	10.2%	12.7%	15.5%	14.2%	13.5%	10.9%	11.3%	11.6%	14,357
	日曜日	7.6%	11.0%	12.9%	14.4%	14.1%	15.8%	12.3%	11.8%	15,187
7. リフォーム・リリー前	平日	10.9%	12.1%	13.8%	11.0%	12.1%	12.6%	13.4%	14.1%	3,714
	日曜日	8.6%	10.6%	11.6%	13.4%	12.8%	15.3%	13.8%	13.7%	3,667
8. 親和銀行浜町支店横	平日	10.9%	13.1%	12.1%	13.2%	12.0%	10.8%	12.7%	15.1%	4,755
	日曜日	7.3%	9.9%	13.2%	15.7%	12.4%	14.1%	11.9%	15.5%	4,717
9. トリオ前	平日	9.8%	11.6%	15.9%	11.1%	11.6%	11.0%	13.6%	15.4%	4,077
	日曜日	6.4%	11.8%	11.9%	13.6%	11.8%	16.1%	12.9%	15.4%	3,833
10. ニューヨーク堂前	平日	8.2%	11.1%	13.1%	11.6%	10.3%	12.4%	16.8%	16.6%	4,898
	日曜日	7.4%	10.7%	16.2%	11.8%	15.3%	13.9%	12.7%	12.1%	3,968
11. 新地橋上	平日	9.5%	11.7%	14.8%	10.8%	11.1%	13.5%	13.9%	14.6%	4,554
	日曜日	6.1%	10.8%	14.7%	18.8%	13.9%	13.6%	11.2%	10.9%	5,244
12. 十八銀行広馬場ATMコーナー横	平日	16.0%	15.2%	13.4%	11.6%	11.6%	8.4%	12.0%	11.8%	1,134
	日曜日	10.2%	11.9%	12.7%	13.2%	12.8%	13.4%	12.7%	13.2%	813
13. 井上鯨肉店横	平日	9.0%	11.2%	15.9%	12.4%	12.6%	14.0%	12.0%	12.9%	10,244
	日曜日	6.4%	9.0%	9.1%	16.5%	16.8%	14.7%	13.9%	13.6%	7,123
14. 夢彩都前	平日	8.3%	11.7%	17.3%	13.0%	12.2%	13.1%	12.7%	11.8%	6,701
	日曜日	8.1%	10.3%	12.0%	12.0%	16.3%	13.7%	14.1%	13.5%	6,238
15. 長崎銀行新大工町支店前	平日	15.8%	15.4%	13.2%	10.4%	10.7%	11.2%	12.4%	11.0%	7,339
	日曜日	10.2%	12.5%	13.0%	13.4%	14.0%	12.7%	11.8%	12.3%	3,824
16. 旧横尾酒店前	平日	14.5%	17.8%	12.6%	12.4%	10.7%	10.5%	10.8%	10.8%	5,943
	日曜日	10.2%	12.3%	10.4%	14.1%	13.6%	13.1%	14.2%	12.0%	2,832
17. 長崎銀行千歳支店前	平日	12.0%	14.5%	12.7%	11.1%	11.7%	12.1%	12.9%	12.9%	8,124
	日曜日	9.5%	10.9%	11.9%	14.1%	12.6%	13.1%	14.4%	13.5%	5,164
18. ジョイフルサン住吉店前	平日	14.1%	14.8%	13.7%	12.0%	11.3%	12.2%	11.1%	10.9%	8,835
	日曜日	12.6%	11.5%	11.5%	12.0%	12.3%	14.1%	13.5%	12.4%	7,109
19. 十八銀行稲佐中央通り支店前	平日	14.5%	10.8%	13.4%	7.5%	9.7%	9.9%	17.5%	16.7%	922
	日曜日	16.2%	8.3%	8.6%	8.3%	10.7%	12.2%	19.9%	15.9%	327
20. タクシー乗り場前	平日	13.2%	14.6%	12.6%	8.0%	13.4%	9.6%	13.6%	15.0%	2,102
	日曜日	9.6%	15.0%	9.8%	11.4%	10.1%	12.3%	14.9%	16.9%	1,487
21. 十八銀行浦上支店前	平日	11.0%	12.6%	15.8%	10.2%	10.3%	10.6%	14.9%	14.8%	2,500
	日曜日	11.1%	14.2%	11.9%	8.3%	13.7%	11.5%	12.8%	16.4%	1,749
22. ローソン長崎駅前通店前	平日	7.7%	12.2%	20.8%	12.1%	8.9%	11.4%	14.2%	12.8%	2,271
	日曜日	10.6%	9.1%	16.0%	17.3%	11.3%	11.4%	12.4%	12.0%	1,732
23. ダンクU前	平日	14.1%	14.2%	12.9%	9.3%	9.4%	12.8%	12.0%	15.2%	2,816
	日曜日	11.1%	14.3%	10.4%	11.6%	15.4%	13.2%	12.2%	11.9%	2,994

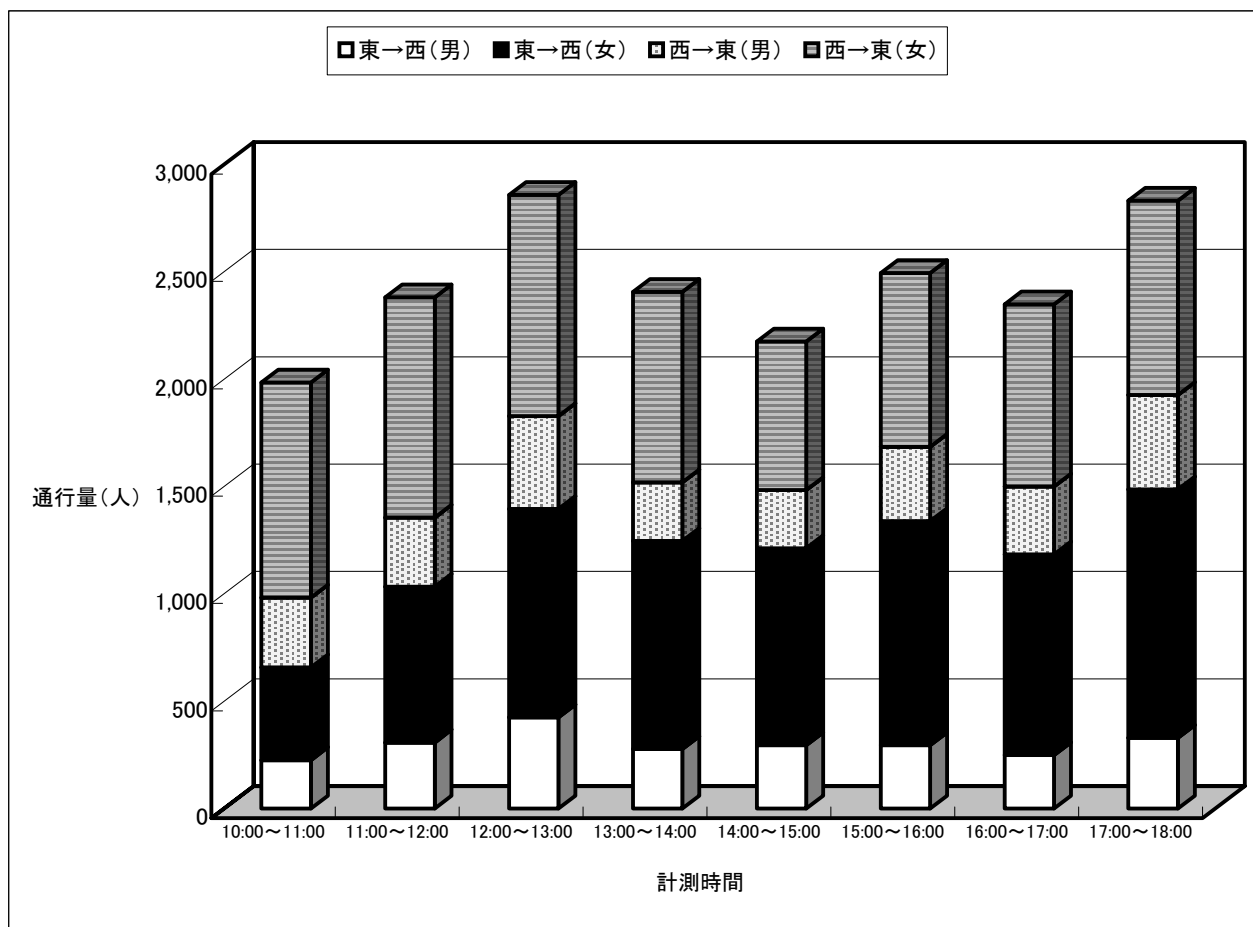
2. 調査地点別データ

1. 方向別・男女別集計表及びグラフ

1. 方向別・男女別集計表及びグラフ

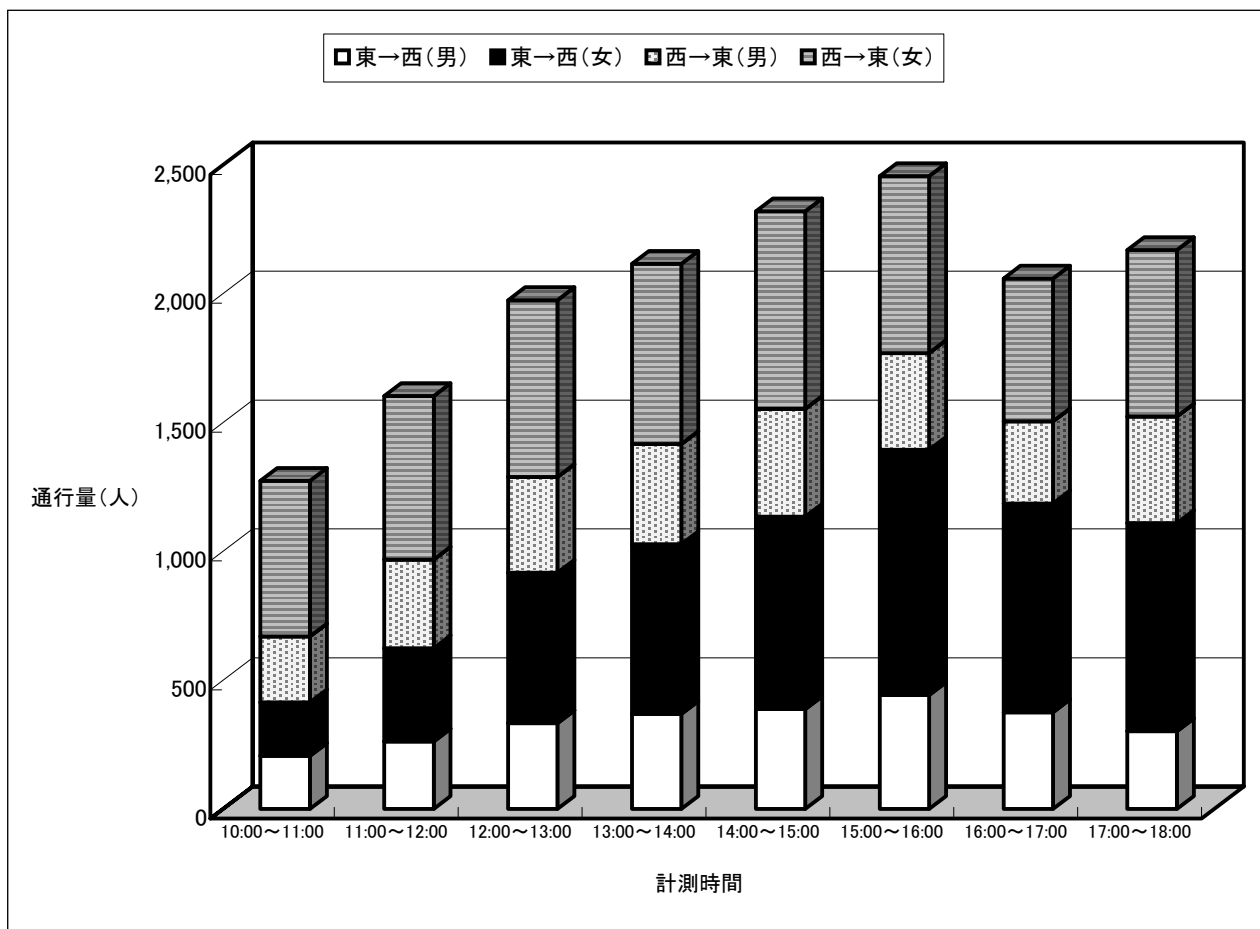
1. 安達ビル前（平日）

	調査日	7月11日(金)						合計
	方向	東 → 西			西 → 東			
	性別	男	女	計	男	女	計	
計測時間	10:00～11:00	226	432	658	324	1,003	1,327	1,985
	11:00～12:00	308	725	1,033	323	1,025	1,348	2,381
	12:00～13:00	425	970	1,395	433	1,030	1,463	2,858
	13:00～14:00	277	970	1,247	272	887	1,159	2,406
	14:00～15:00	295	918	1,213	270	693	963	2,176
	15:00～16:00	296	1,043	1,339	346	809	1,155	2,494
	16:00～17:00	249	935	1,184	316	849	1,165	2,349
	17:00～18:00	330	1,156	1,486	440	905	1,345	2,831
合計	2,406	7,149	9,555	2,724	7,201	9,925	19,480	



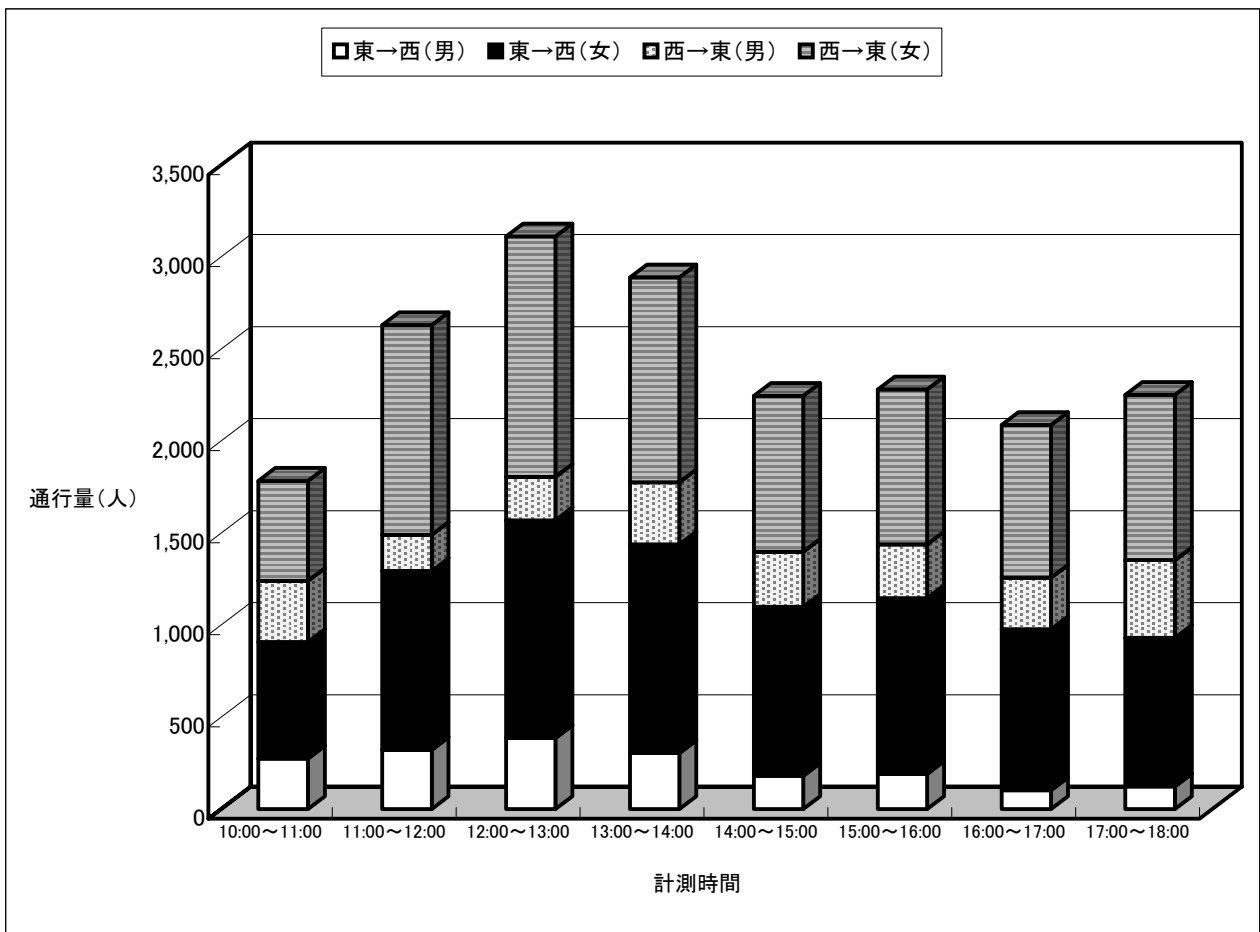
1. 安達ビル前（日曜）

	調査日	7月13日(日)						合計
	方向	東 → 西			西 → 東			
	性別	男	女	計	男	女	計	
計測時間	10:00～11:00	206	208	414	256	604	860	1,274
	11:00～12:00	262	362	624	344	635	979	1,603
	12:00～13:00	333	584	917	371	687	1,058	1,975
	13:00～14:00	369	659	1,028	388	700	1,088	2,116
	14:00～15:00	388	747	1,135	418	767	1,185	2,320
	15:00～16:00	442	952	1,394	376	686	1,062	2,456
	16:00～17:00	376	810	1,186	319	554	873	2,059
	17:00～18:00	302	808	1,110	413	646	1,059	2,169
合計	2,678	5,130	7,808	2,885	5,279	8,164	15,972	



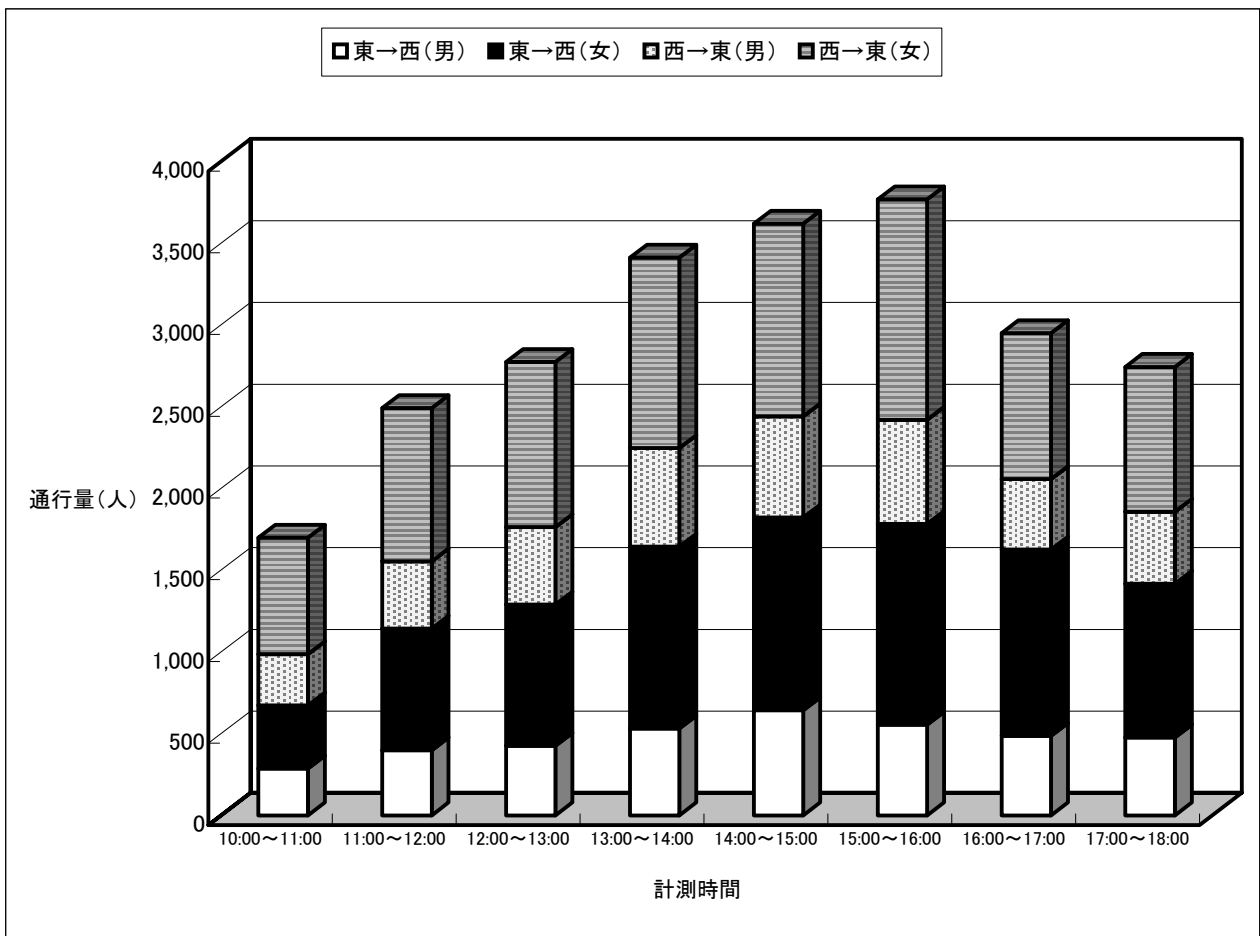
2. 三菱東京UFJ銀行前（平日）

	調査日	7月11日(金)						合計
	方向	西 → 東			東 → 西			
	性別	男	女	計	男	女	計	
計測時間	10:00～11:00	332	544	876	275	633	908	1,784
	11:00～12:00	197	1,139	1,336	322	972	1,294	2,630
	12:00～13:00	235	1,307	1,542	387	1,183	1,570	3,112
	13:00～14:00	339	1,112	1,451	305	1,133	1,438	2,889
	14:00～15:00	298	848	1,146	181	919	1,100	2,246
	15:00～16:00	291	843	1,134	191	956	1,147	2,281
	16:00～17:00	280	829	1,109	103	875	978	2,087
	17:00～18:00	423	897	1,320	123	808	931	2,251
合計	2,395	7,519	9,914	1,887	7,479	9,366	19,280	



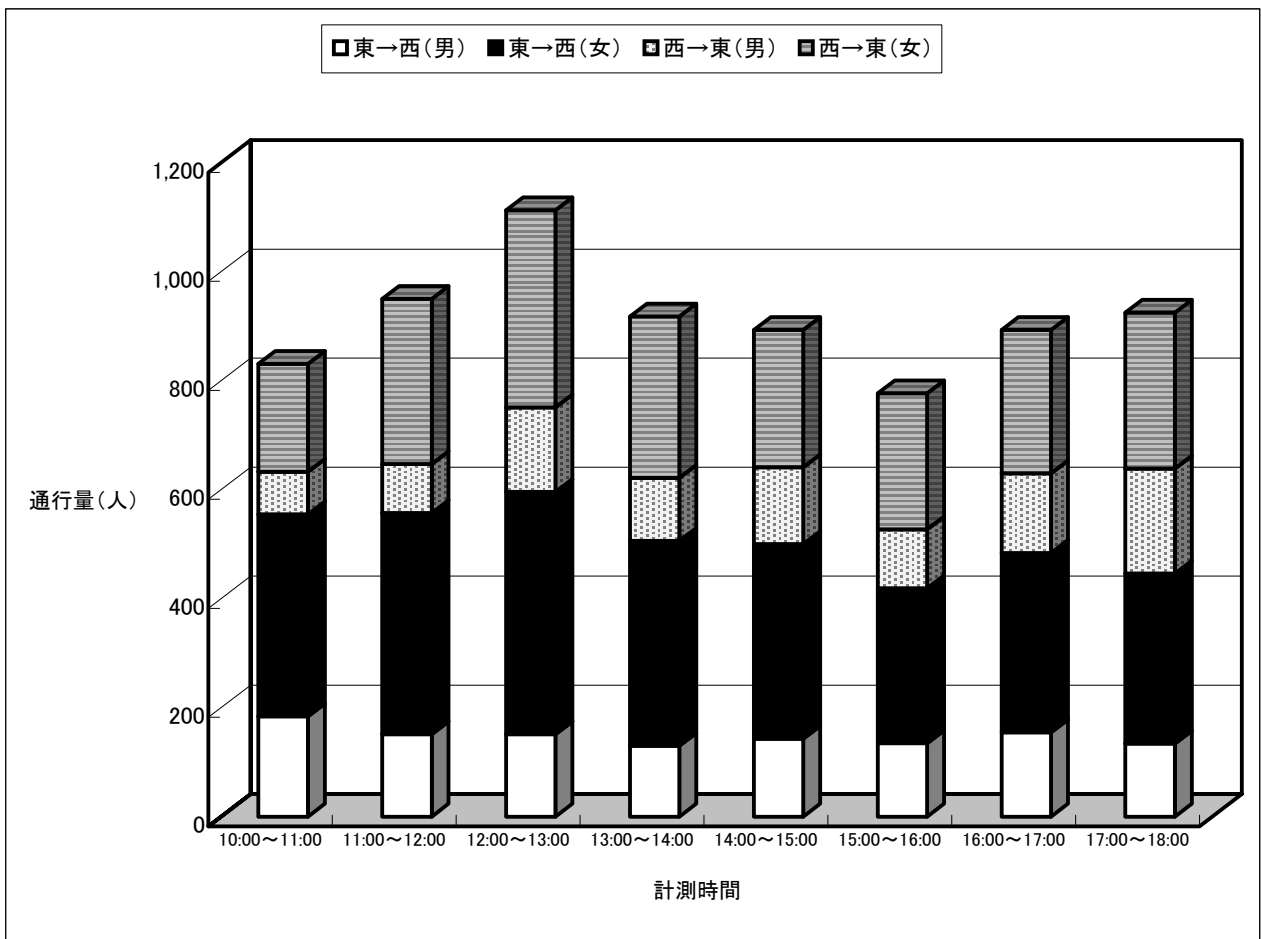
2. 三菱東京UFJ銀行前（日曜）

	調査日	7月13日(日)						合計
	方向	西 → 東			東 → 西			
	性別	男	女	計	男	女	計	
計測時間	10:00～11:00	313	714	1,027	287	385	672	1,699
	11:00～12:00	410	939	1,349	398	745	1,143	2,492
	12:00～13:00	473	1,011	1,484	426	864	1,290	2,774
	13:00～14:00	602	1,165	1,767	531	1,113	1,644	3,411
	14:00～15:00	618	1,180	1,798	643	1,179	1,822	3,620
	15:00～16:00	637	1,347	1,984	555	1,228	1,783	3,767
	16:00～17:00	430	894	1,324	486	1,140	1,626	2,950
	17:00～18:00	441	886	1,327	477	939	1,416	2,743
合計	3,924	8,136	12,060	3,803	7,593	11,396	23,456	



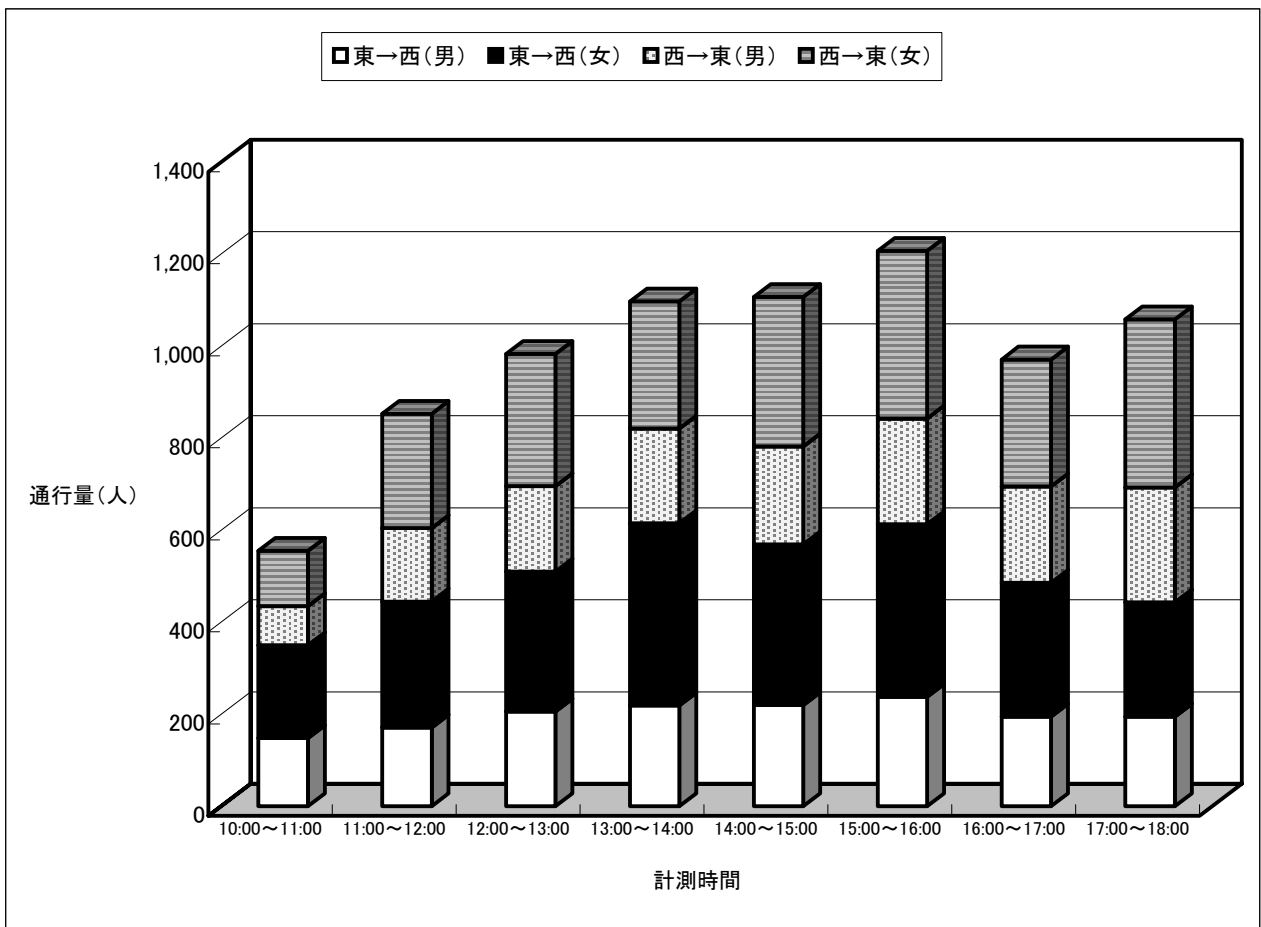
3. 稲垣屋ビル前（平日）

	調査日	7月11日(金)						合計
	方向	西 → 東			東 → 西			
	性別	男	女	計	男	女	計	
計測時間	10:00～11:00	78	198	276	184	371	555	831
	11:00～12:00	90	303	393	151	406	557	950
	12:00～13:00	155	362	517	151	445	596	1,113
	13:00～14:00	116	296	412	130	376	506	918
	14:00～15:00	141	252	393	143	357	500	893
	15:00～16:00	108	250	358	135	284	419	777
	16:00～17:00	146	263	409	155	329	484	893
	17:00～18:00	193	286	479	134	312	446	925
合計	1,027	2,210	3,237	1,183	2,880	4,063	7,300	



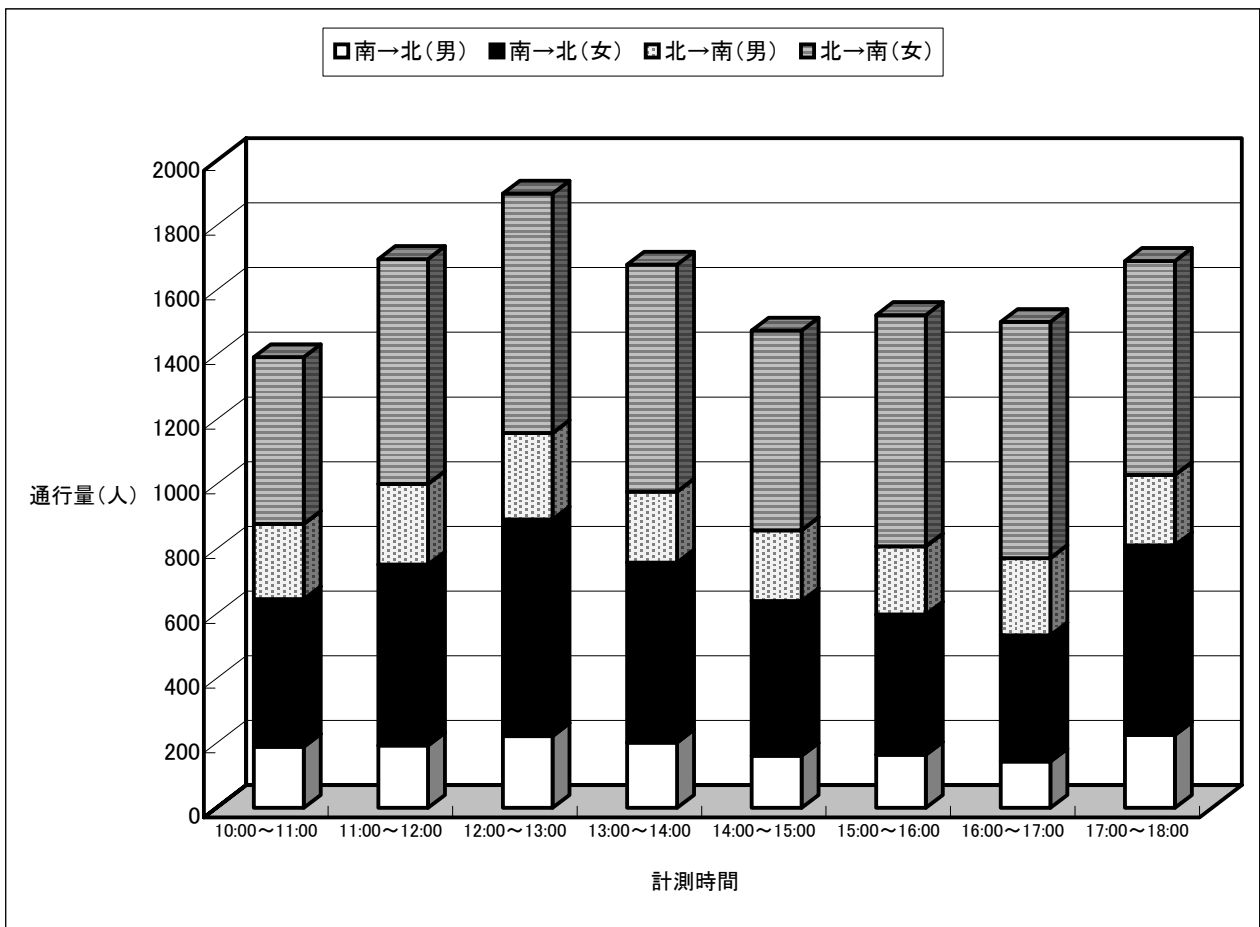
3. 稲垣屋ビル前（日曜）

	調査日	7月13日(日)						合計
	方向	西 → 東			東 → 西			
	性別	男	女	計	男	女	計	
計測時間	10:00～11:00	85	120	205	148	202	350	555
	11:00～12:00	160	248	408	171	274	445	853
	12:00～13:00	186	287	473	206	304	510	983
	13:00～14:00	206	276	482	219	396	615	1,097
	14:00～15:00	213	325	538	220	349	569	1,107
	15:00～16:00	230	364	594	238	375	613	1,207
	16:00～17:00	209	276	485	195	291	486	971
	17:00～18:00	250	365	615	195	248	443	1,058
合計	1,539	2,261	3,800	1,592	2,439	4,031	7,831	



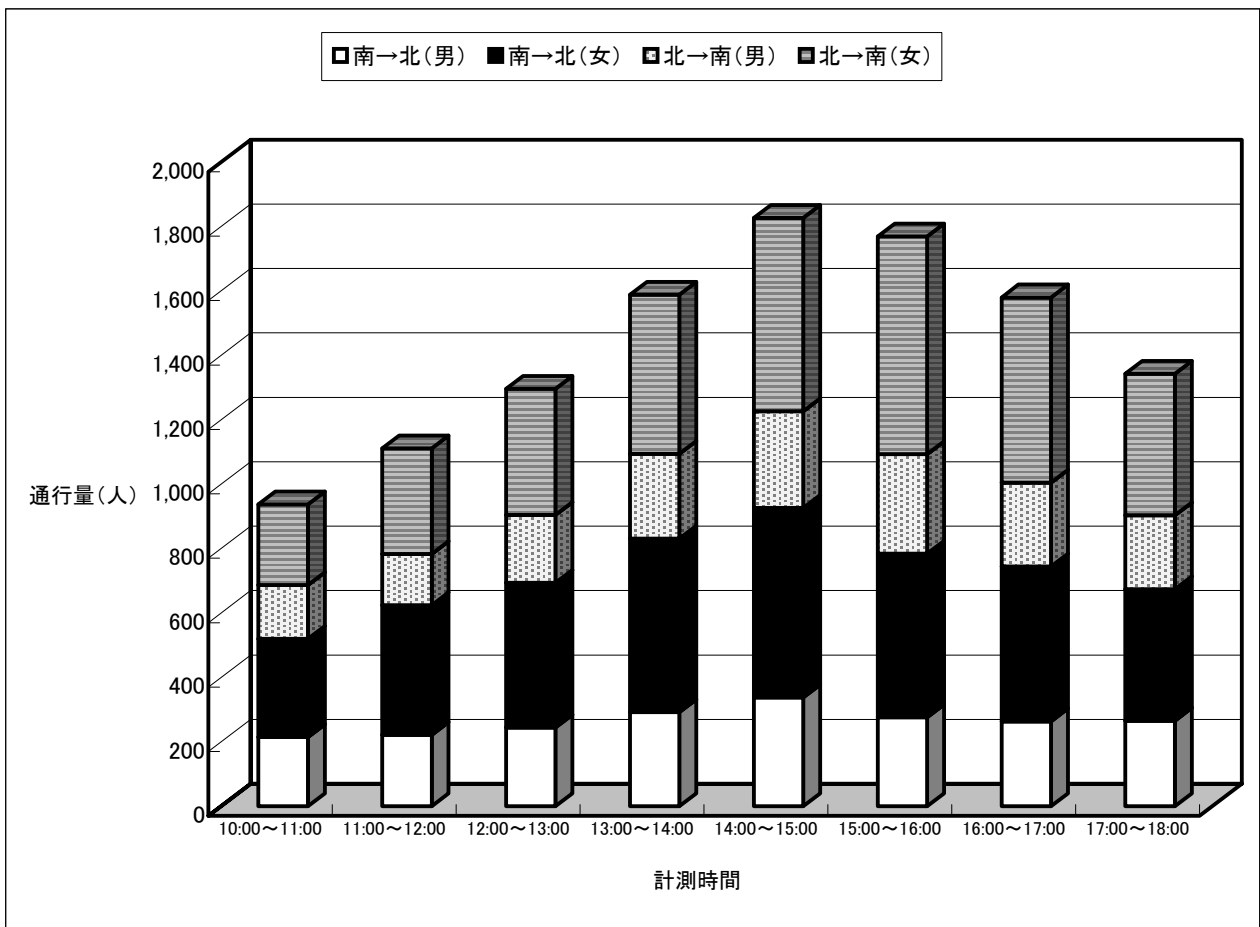
4. ドラッグセガミ横（平日）

	調査日	7月11日(金)						合計
	方向	南 → 北			北 → 南			
	性別	男	女	計	男	女	計	
計測時間	10:00～11:00	189	456	645	232	516	748	1,393
	11:00～12:00	193	559	752	249	695	944	1,696
	12:00～13:00	222	669	891	267	740	1,007	1,898
	13:00～14:00	202	556	758	219	702	921	1,679
	14:00～15:00	161	478	639	219	617	836	1,475
	15:00～16:00	164	433	597	211	715	926	1,523
	16:00～17:00	143	390	533	239	730	969	1,502
	17:00～18:00	225	586	811	218	661	879	1,690
合計	1,499	4,127	5,626	1,854	5,376	7,230	12,856	



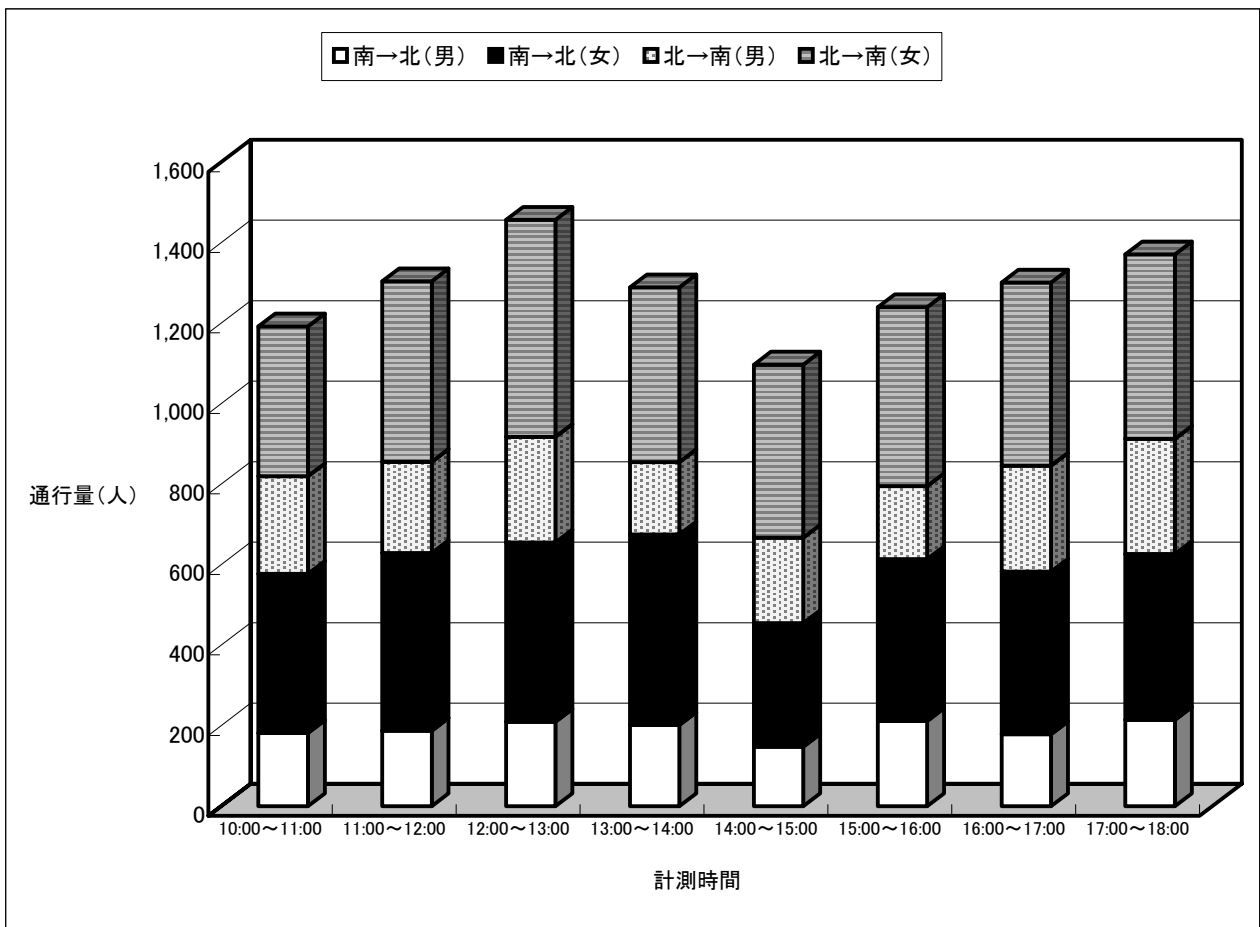
4. ドラッグセガミ横（日曜）

	調査日	7月13日(日)						合計
	方向	南 → 北			北 → 南			
	性別	男	女	計	男	女	計	
計測時間	10:00～11:00	215	305	520	167	250	417	937
	11:00～12:00	222	402	624	159	328	487	1,111
	12:00～13:00	245	449	694	211	391	602	1,296
	13:00～14:00	292	539	831	263	494	757	1,588
	14:00～15:00	338	588	926	301	600	901	1,827
	15:00～16:00	276	508	784	309	676	985	1,769
	16:00～17:00	264	481	745	260	575	835	1,580
	17:00～18:00	266	408	674	230	439	669	1,343
合計	2,118	3,680	5,798	1,900	3,753	5,653	11,451	



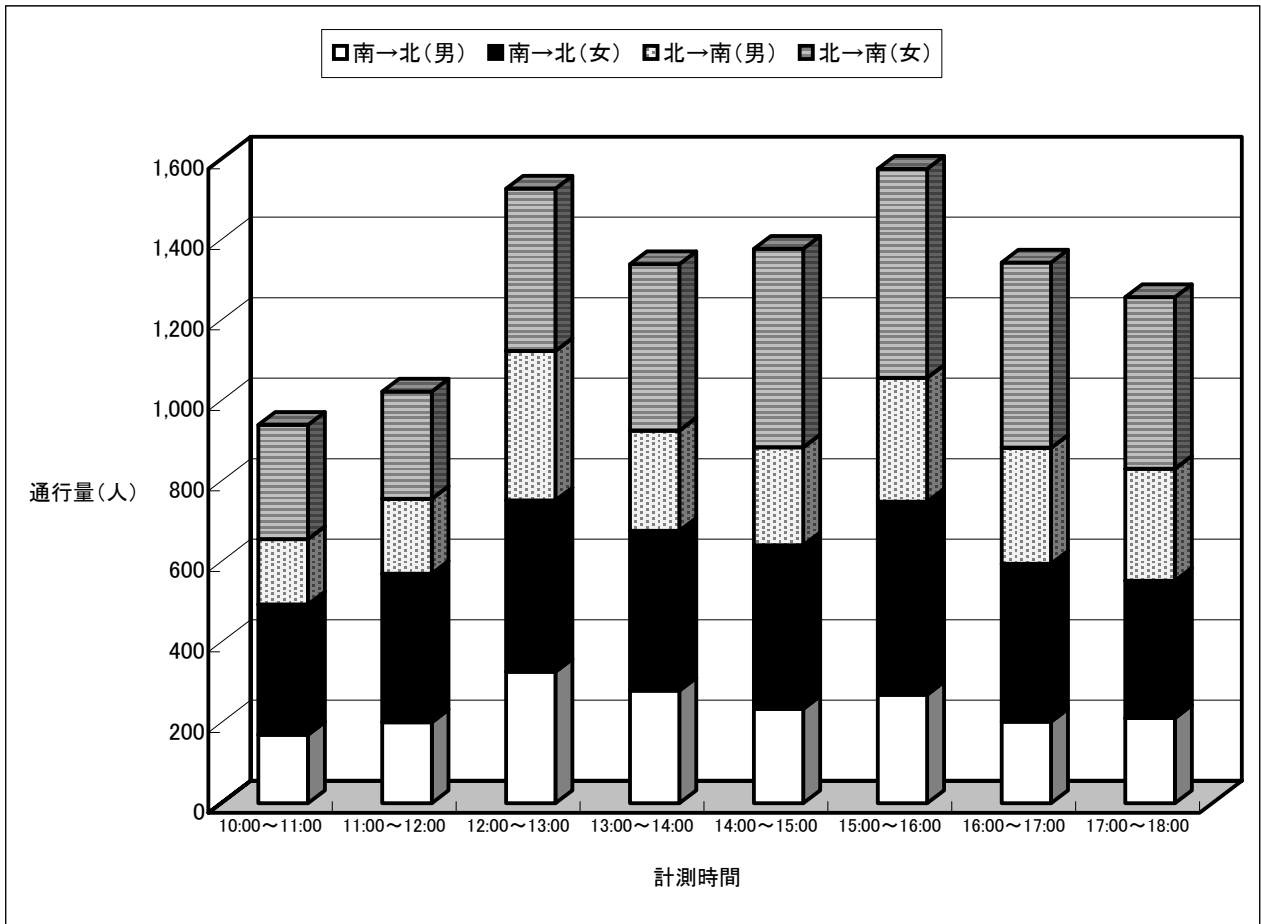
5. 旧博多大丸長崎店前（平日）

	調査日	7月11日(金)						合計
	方向	南 → 北			北 → 南			
	性別	男	女	計	男	女	計	
計測時間	10:00～11:00	182	395	577	243	372	615	1,192
	11:00～12:00	188	441	629	227	448	675	1,304
	12:00～13:00	210	445	655	263	539	802	1,457
	13:00～14:00	202	473	675	180	434	614	1,289
	14:00～15:00	148	307	455	212	430	642	1,097
	15:00～16:00	212	402	614	181	445	626	1,240
	16:00～17:00	179	404	583	263	455	718	1,301
	17:00～18:00	215	412	627	286	458	744	1,371
合計	1,536	3,279	4,815	1,855	3,581	5,436	10,251	



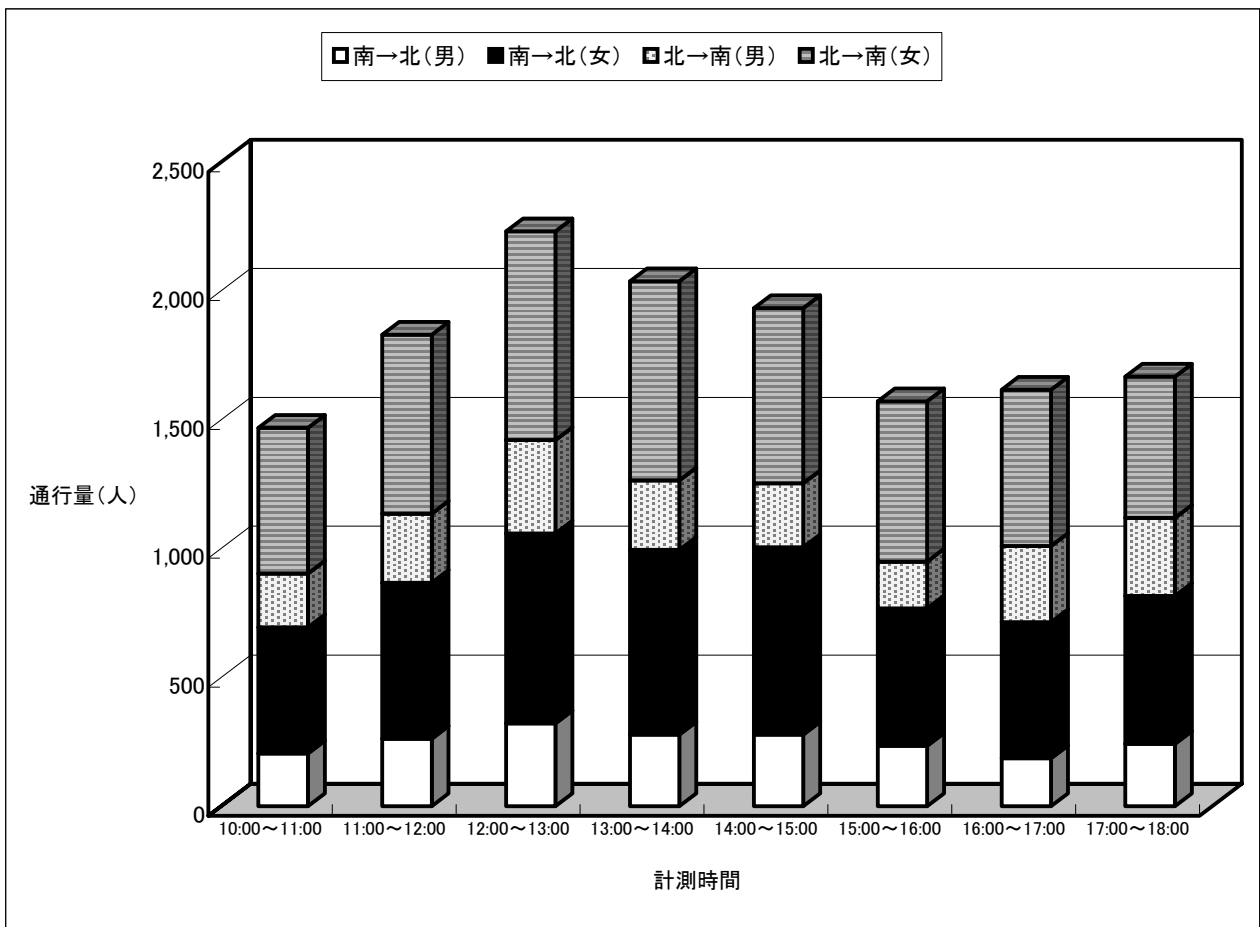
5. 旧博多大丸長崎店前（日曜）

	調査日	7月13日(日)						合計
	方向	南 → 北			北 → 南			
	性別	男	女	計	男	女	計	
計測時間	10:00～11:00	170	324	494	162	284	446	940
	11:00～12:00	201	369	570	186	267	453	1,023
	12:00～13:00	327	425	752	372	403	775	1,527
	13:00～14:00	280	397	677	249	413	662	1,339
	14:00～15:00	235	406	641	243	493	736	1,377
	15:00～16:00	270	479	749	308	519	827	1,576
	16:00～17:00	203	392	595	288	460	748	1,343
	17:00～18:00	212	341	553	278	426	704	1,257
合計	1,898	3,133	5,031	2,086	3,265	5,351	10,382	



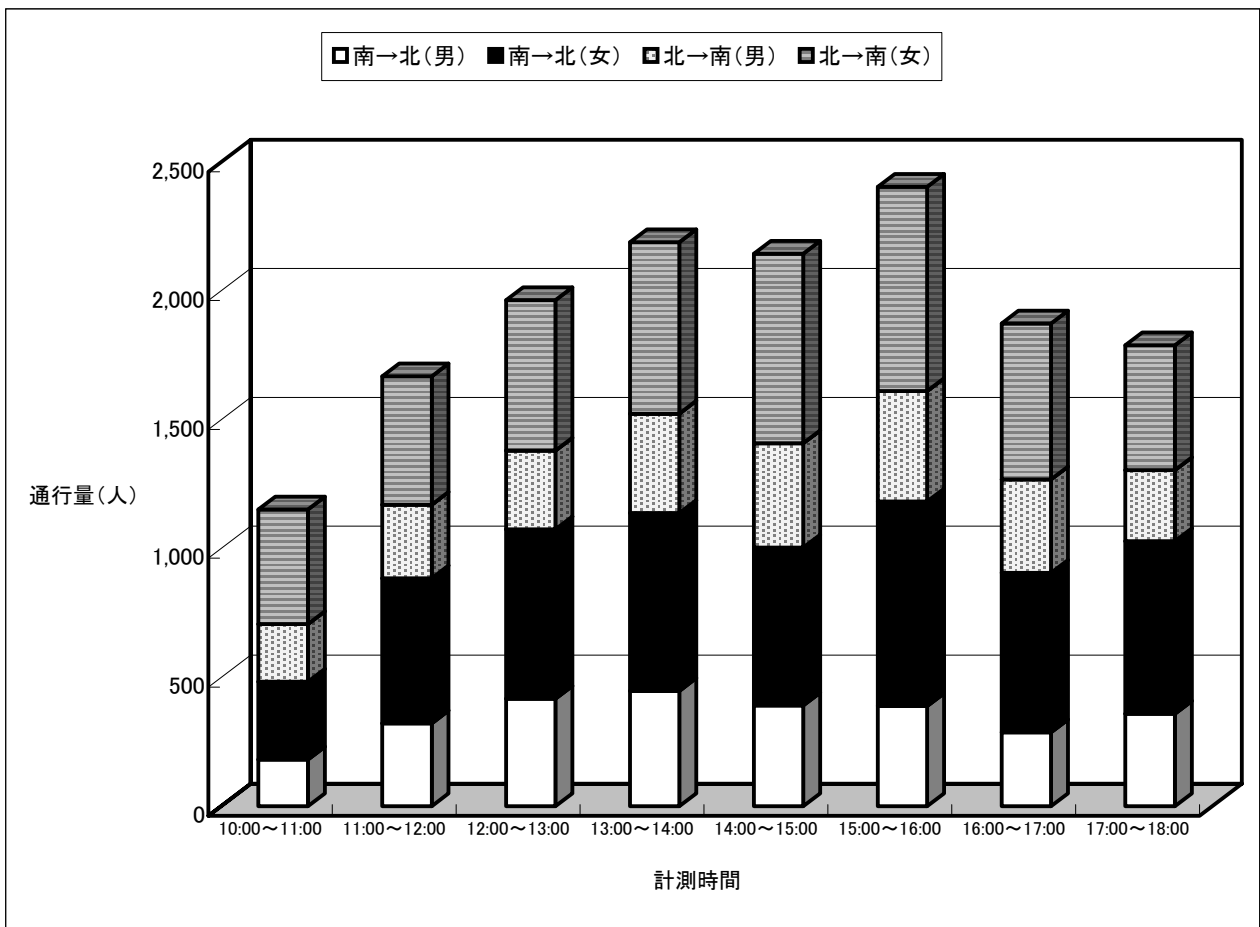
6. 市丸前（平日）

	調査日	7月11日(金)						合計
	方向	北 → 南			南 → 北			
	性別	男	女	計	男	女	計	
計測時間	10:00～11:00	208	566	774	205	490	695	1,469
	11:00～12:00	269	694	963	262	605	867	1,830
	12:00～13:00	362	810	1,172	322	737	1,059	2,231
	13:00～14:00	270	773	1,043	278	717	995	2,038
	14:00～15:00	249	679	928	279	726	1,005	1,933
	15:00～16:00	182	622	804	235	533	768	1,572
	16:00～17:00	296	606	902	187	527	714	1,616
	17:00～18:00	304	548	852	242	574	816	1,668
合計	2,140	5,298	7,438	2,010	4,909	6,919	14,357	



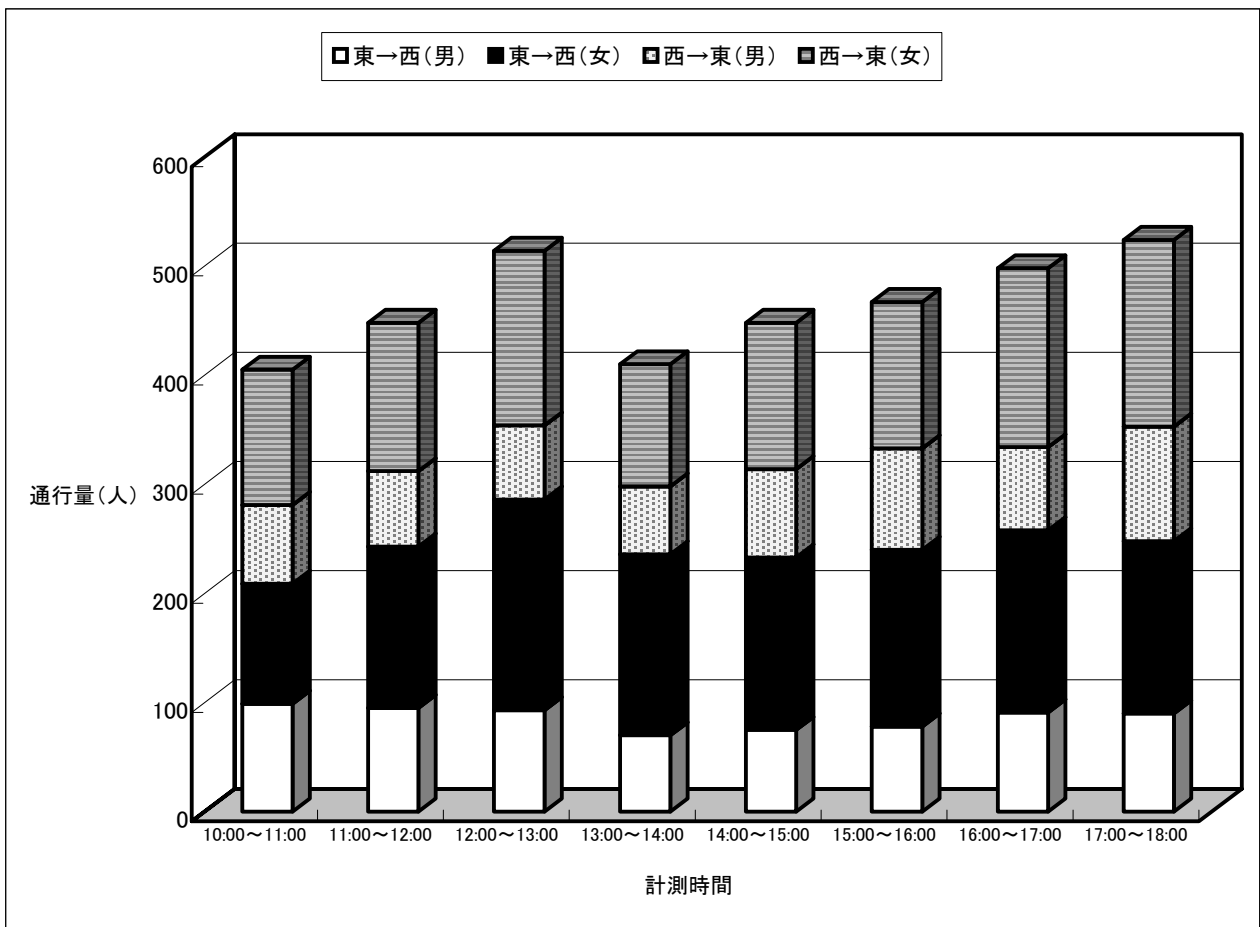
6. 市丸前（日曜）

	調査日	7月13日(日)						合計
	方向	北 → 南			南 → 北			
	性別	男	女	計	男	女	計	
計測時間	10:00～11:00	224	445	669	181	302	483	1,152
	11:00～12:00	285	499	784	322	563	885	1,669
	12:00～13:00	306	584	890	417	658	1,075	1,965
	13:00～14:00	386	665	1,051	448	690	1,138	2,189
	14:00～15:00	405	736	1,141	391	613	1,004	2,145
	15:00～16:00	429	792	1,221	389	794	1,183	2,404
	16:00～17:00	363	605	968	287	619	906	1,874
	17:00～18:00	276	484	760	359	670	1,029	1,789
合計	2,674	4,810	7,484	2,794	4,909	7,703	15,187	



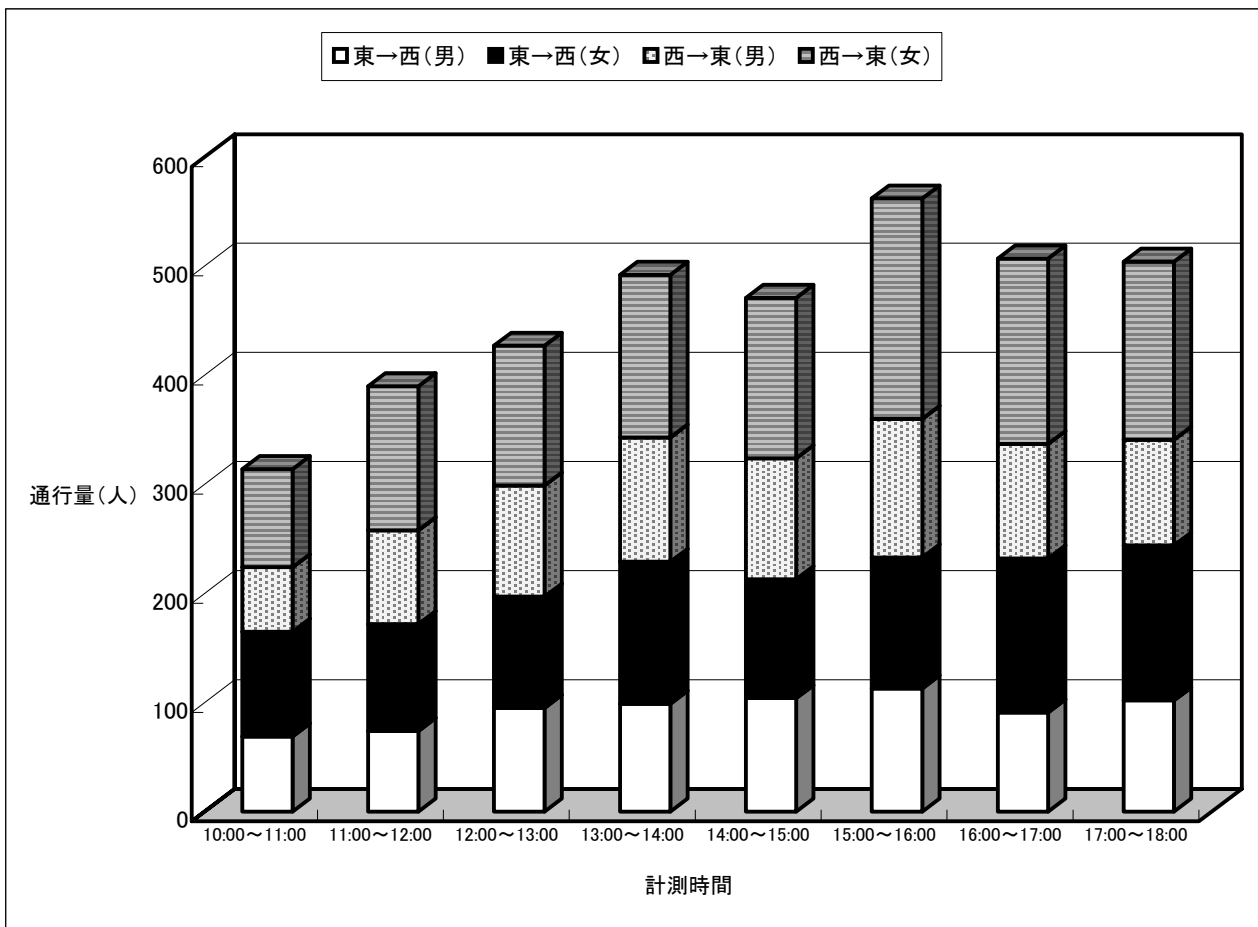
7. リフォーム・リリー前（平日）

	調査日	7月11日(金)						合計
	方向	東 → 西			西 → 東			
	性別	男	女	計	男	女	計	
計測時間	10:00～11:00	99	110	209	72	124	196	405
	11:00～12:00	95	148	243	69	136	205	448
	12:00～13:00	93	193	286	68	160	228	514
	13:00～14:00	70	166	236	62	112	174	410
	14:00～15:00	75	158	233	81	134	215	448
	15:00～16:00	78	162	240	93	134	227	467
	16:00～17:00	91	167	258	76	164	240	498
	17:00～18:00	90	158	248	105	171	276	524
合計	691	1,262	1,953	626	1,135	1,761	3,714	



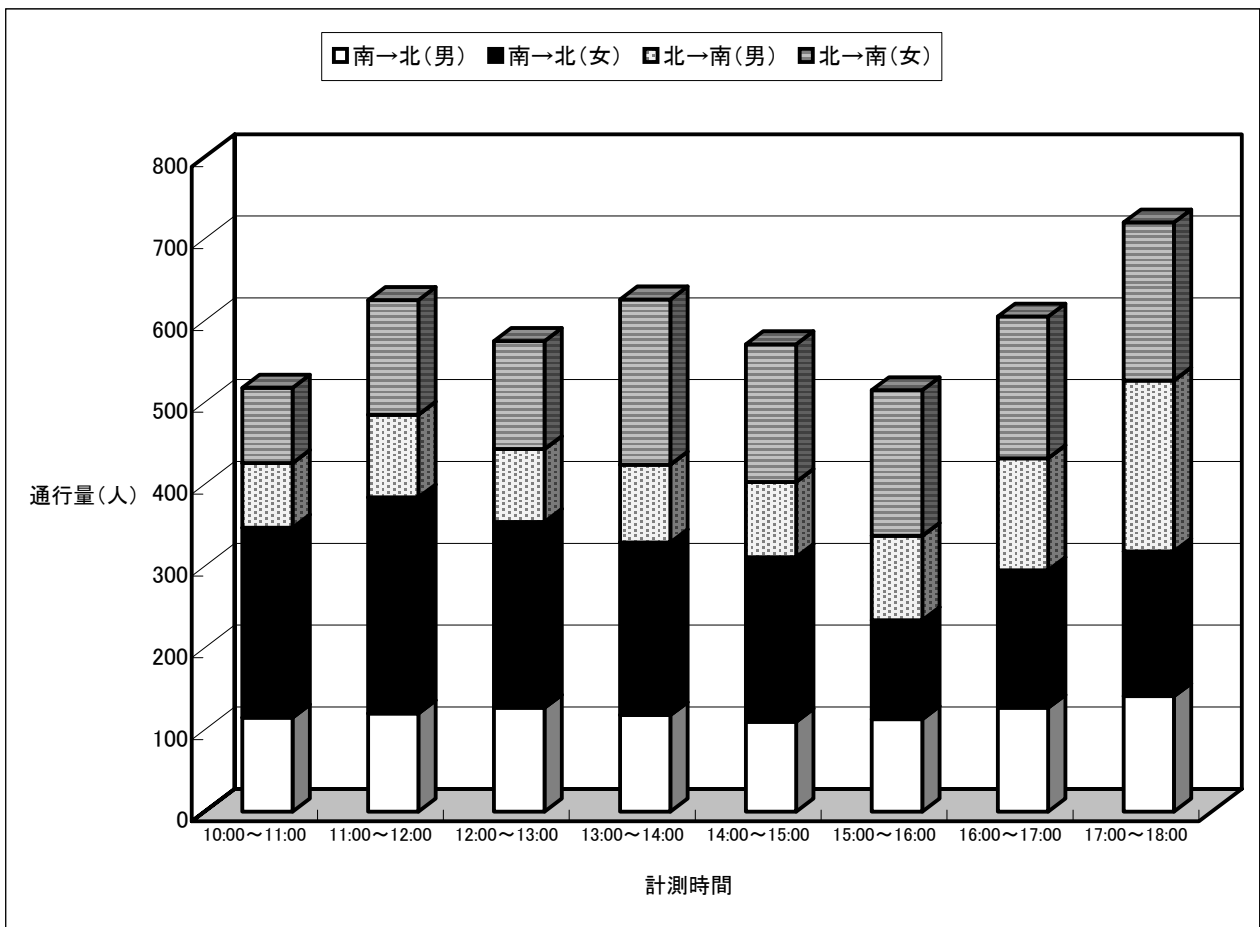
7. リフォーム・リリー前（日曜）

	調査日	7月13日(日)						合計
	方向	東 → 西			西 → 東			
	性別	男	女	計	男	女	計	
計測時間	10:00～11:00	69	96	165	59	90	149	314
	11:00～12:00	74	98	172	86	132	218	390
	12:00～13:00	95	102	197	102	128	230	427
	13:00～14:00	99	130	229	114	149	263	492
	14:00～15:00	104	109	213	111	147	258	471
	15:00～16:00	113	120	233	127	202	329	562
	16:00～17:00	91	141	232	105	170	275	507
	17:00～18:00	102	142	244	97	163	260	504
合計	747	938	1,685	801	1,181	1,982	3,667	



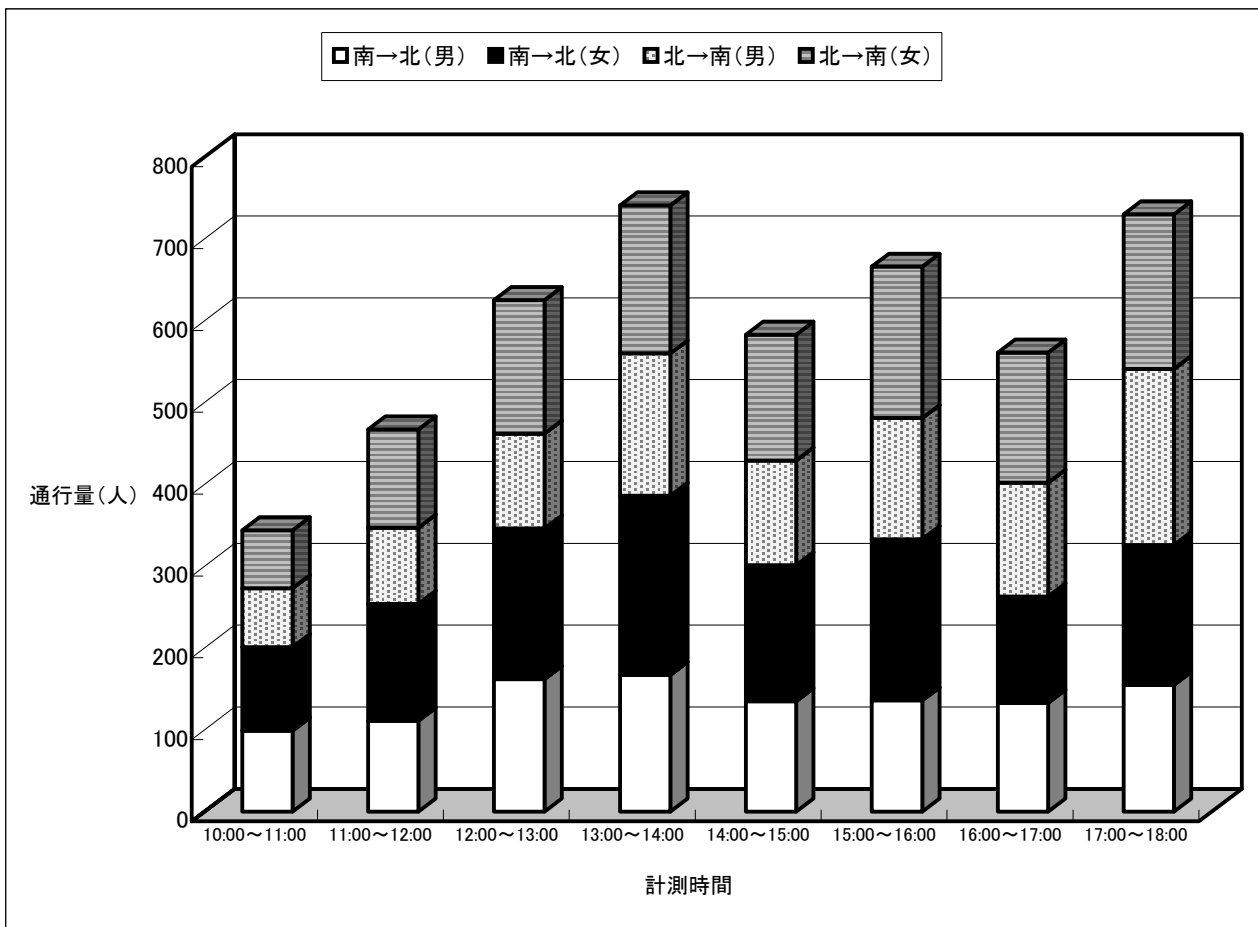
8. 親和銀行浜町支店横（平日）

	調査日	7月11日(金)						合計
	方向	南 → 北			北 → 南			
	性別	男	女	計	男	女	計	
計測時間	10:00～11:00	115	232	347	79	92	171	518
	11:00～12:00	120	264	384	101	140	241	625
	12:00～13:00	127	227	354	89	132	221	575
	13:00～14:00	118	211	329	95	202	297	626
	14:00～15:00	110	201	311	92	168	260	571
	15:00～16:00	113	121	234	103	178	281	515
	16:00～17:00	127	168	295	137	173	310	605
	17:00～18:00	141	177	318	209	193	402	720
合計	971	1,601	2,572	905	1,278	2,183	4,755	



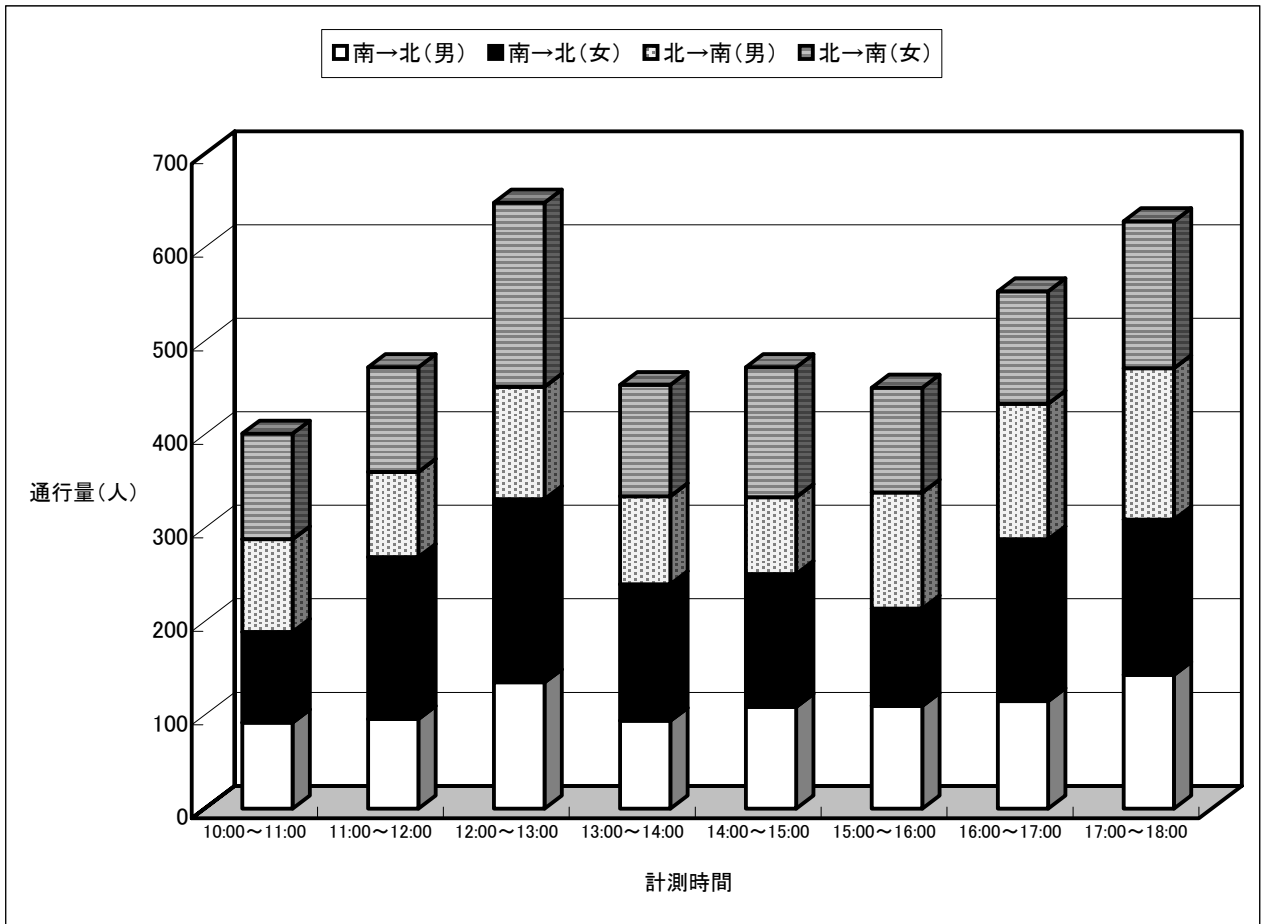
8. 親和銀行浜町支店横（日曜）

	調査日	7月13日(日)						合計
	方向	南 → 北			北 → 南			
	性別	男	女	計	男	女	計	
計測時間	10:00～11:00	99	102	201	72	71	143	344
	11:00～12:00	111	143	254	93	120	213	467
	12:00～13:00	162	184	346	116	163	279	625
	13:00～14:00	167	219	386	174	181	355	741
	14:00～15:00	135	166	301	128	154	282	583
	15:00～16:00	136	197	333	148	185	333	666
	16:00～17:00	133	130	263	139	159	298	561
	17:00～18:00	155	171	326	215	189	404	730
合計	1,098	1,312	2,410	1,085	1,222	2,307	4,717	



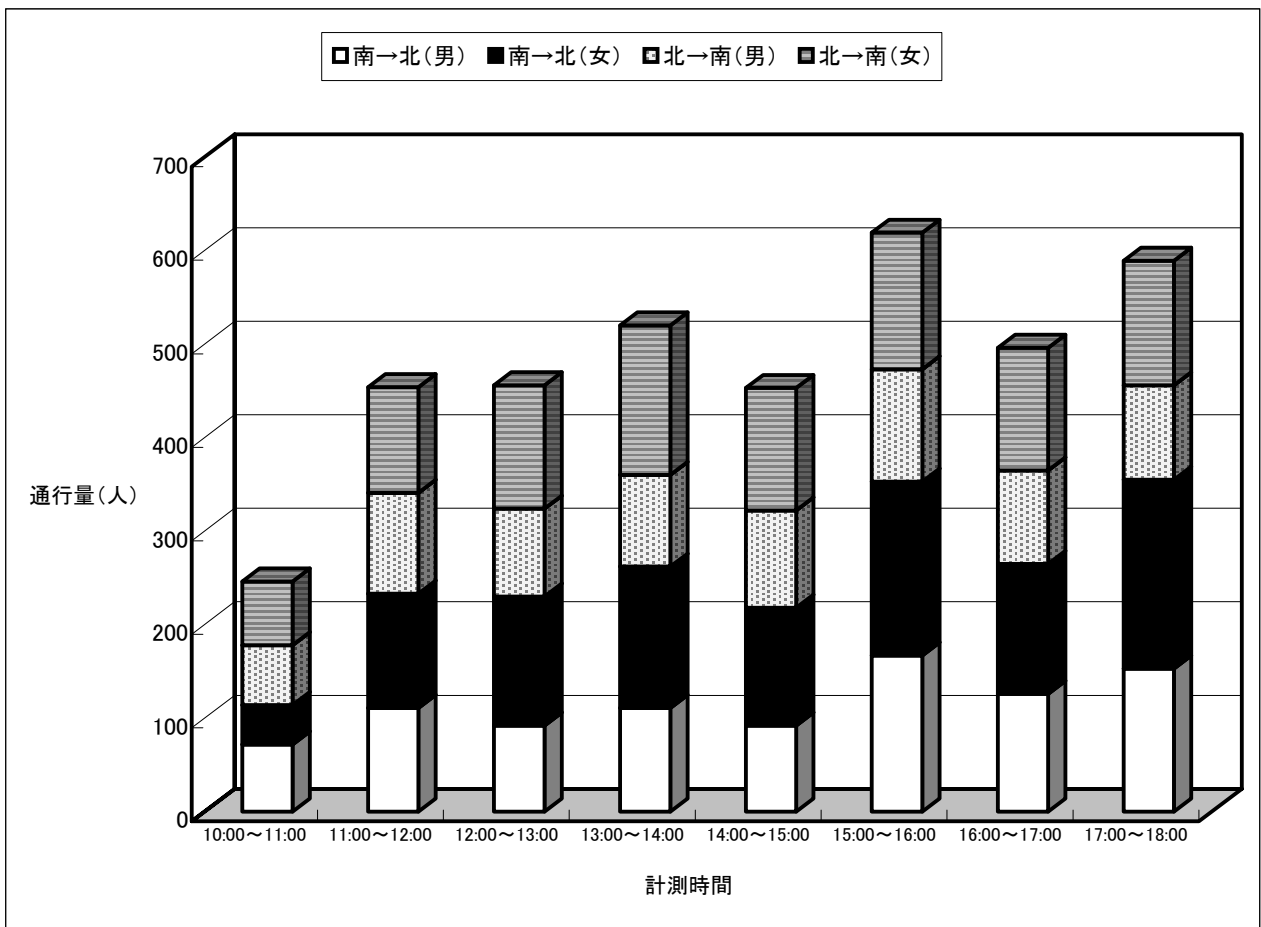
9. トリオ前（平日）

	調査日	7月11日(金)						合計
	方向	北 → 南			南 → 北			
	性別	男	女	計	男	女	計	
計測時間	10:00～11:00	99	113	212	92	97	189	401
	11:00～12:00	91	112	203	96	173	269	472
	12:00～13:00	120	197	317	135	196	331	648
	13:00～14:00	94	119	213	94	146	240	453
	14:00～15:00	82	139	221	109	142	251	472
	15:00～16:00	124	112	236	110	104	214	450
	16:00～17:00	145	120	265	115	173	288	553
	17:00～18:00	162	157	319	143	166	309	628
合計	917	1,069	1,986	894	1,197	2,091	4,077	



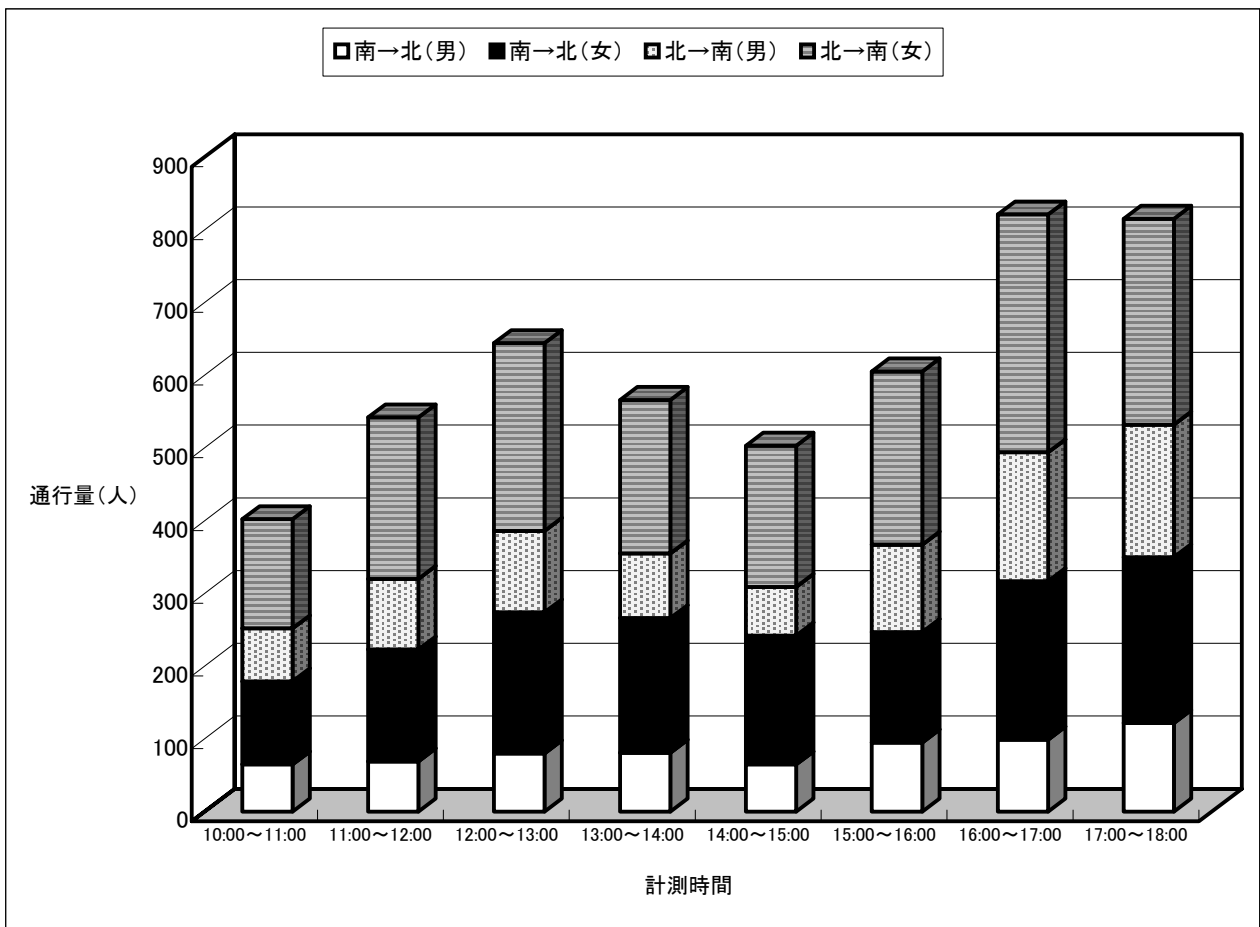
9. トリオ前（日曜）

	調査日	7月13日(日)						合計
	方向	北 → 南			南 → 北			
	性別	男	女	計	男	女	計	
計測時間	10:00～11:00	64	68	132	72	42	114	246
	11:00～12:00	108	113	221	111	122	233	454
	12:00～13:00	94	132	226	92	138	230	456
	13:00～14:00	98	160	258	111	151	262	520
	14:00～15:00	104	131	235	92	126	218	453
	15:00～16:00	120	146	266	167	186	353	619
	16:00～17:00	100	131	231	126	139	265	496
	17:00～18:00	101	133	234	153	202	355	589
合計	789	1,014	1,803	924	1,106	2,030	3,833	



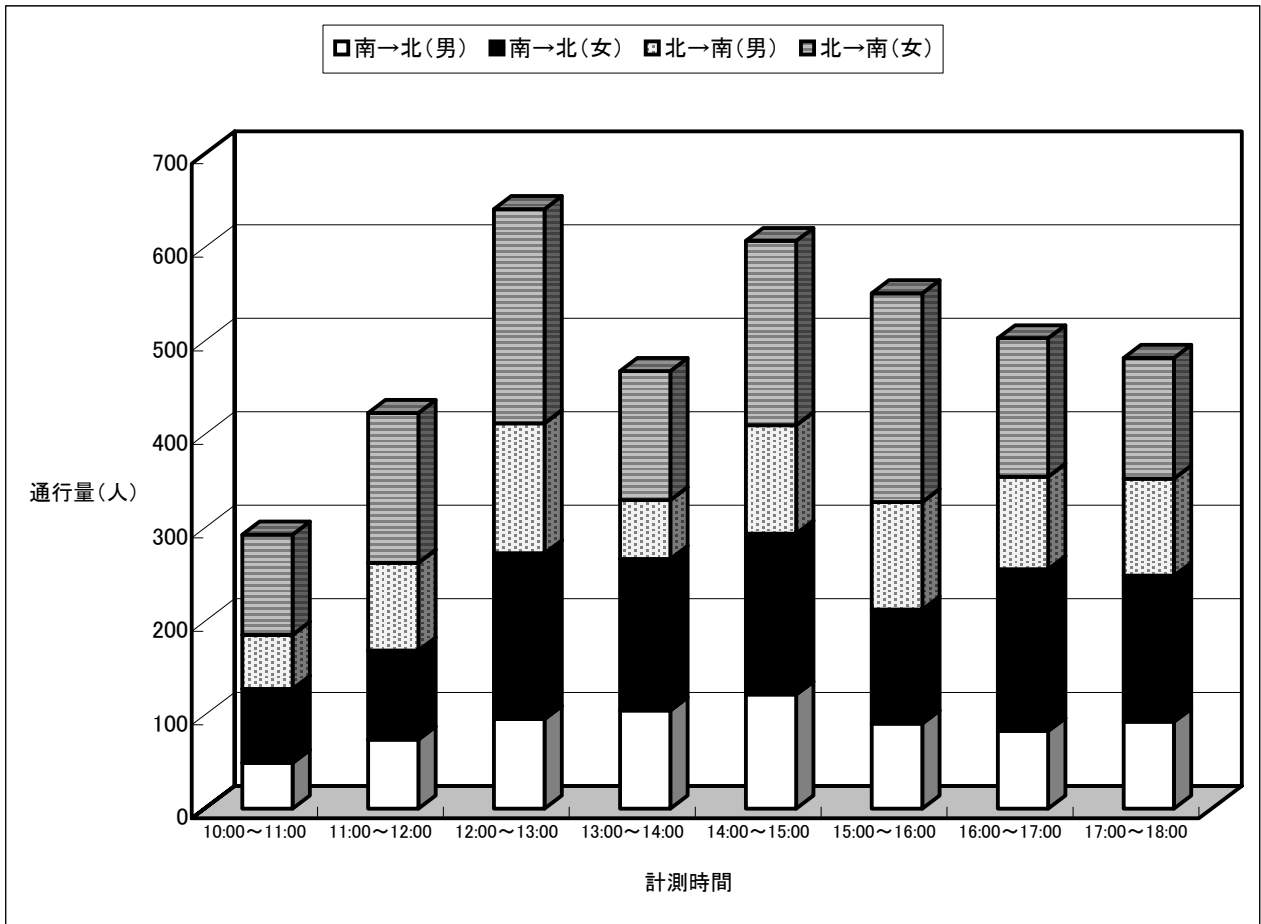
10. ニューヨーク堂前（平日）

	調査日	7月11日(金)						合計
	方向	南 → 北			北 → 南			
	性別	男	女	計	男	女	計	
計測時間	10:00～11:00	65	114	179	73	150	223	402
	11:00～12:00	69	154	223	97	222	319	542
	12:00～13:00	80	194	274	112	258	370	644
	13:00～14:00	81	185	266	89	211	300	566
	14:00～15:00	65	177	242	67	194	261	503
	15:00～16:00	95	152	247	120	238	358	605
	16:00～17:00	99	218	317	177	327	504	821
	17:00～18:00	122	228	350	182	283	465	815
合計	676	1,422	2,098	917	1,883	2,800	4,898	



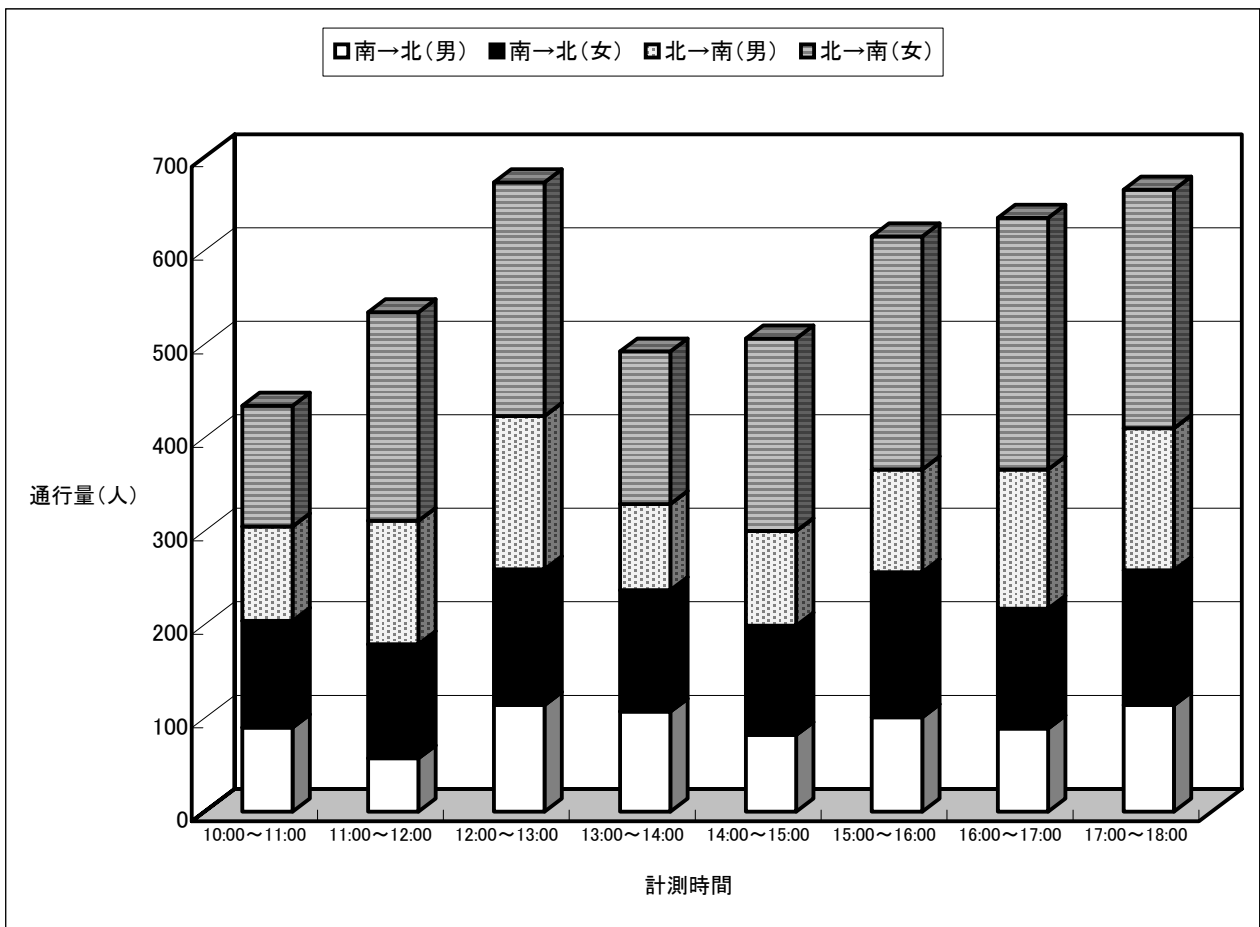
10. ニューヨーク堂前（日曜）

	調査日	7月13日(日)						合計
	方向	南 → 北			北 → 南			
	性別	男	女	計	男	女	計	
計測時間	10:00～11:00	49	79	128	58	107	165	293
	11:00～12:00	74	95	169	94	160	254	423
	12:00～13:00	96	177	273	139	229	368	641
	13:00～14:00	105	162	267	63	138	201	468
	14:00～15:00	122	172	294	116	197	313	607
	15:00～16:00	91	122	213	115	223	338	551
	16:00～17:00	83	173	256	99	148	247	503
	17:00～18:00	93	156	249	104	129	233	482
合計	713	1,136	1,849	788	1,331	2,119	3,968	



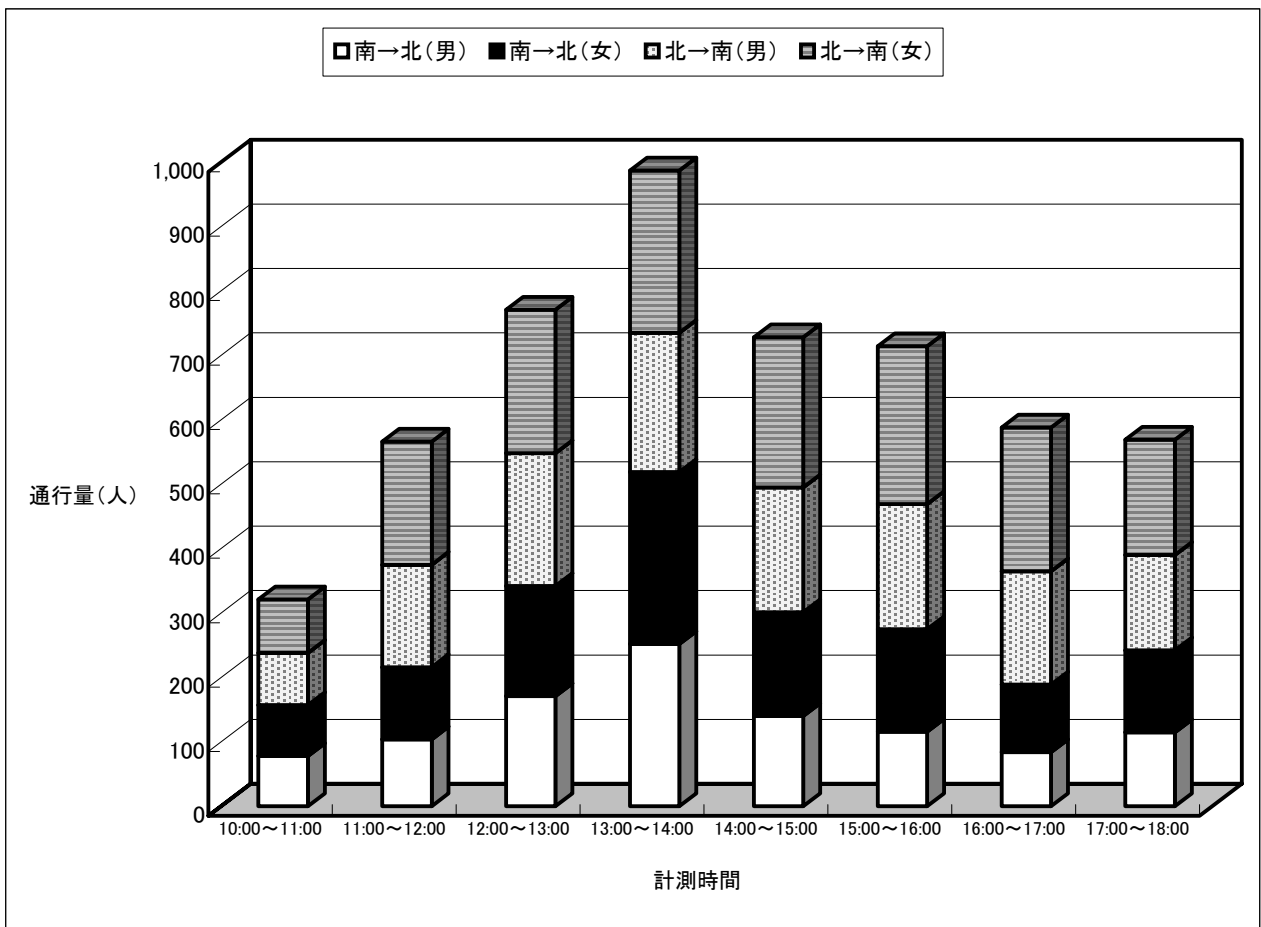
11. 新地橋上（平日）

	調査日	7月11日(金)						合計
	方向	北 → 南			南 → 北			
	性別	男	女	計	男	女	計	
計測時間	10:00～11:00	101	129	230	90	114	204	434
	11:00～12:00	132	223	355	57	122	179	534
	12:00～13:00	164	250	414	114	145	259	673
	13:00～14:00	92	163	255	107	130	237	492
	14:00～15:00	101	206	307	82	117	199	506
	15:00～16:00	110	249	359	101	155	256	615
	16:00～17:00	149	269	418	89	128	217	635
	17:00～18:00	152	255	407	114	144	258	665
合計	1,001	1,744	2,745	754	1,055	1,809	4,554	



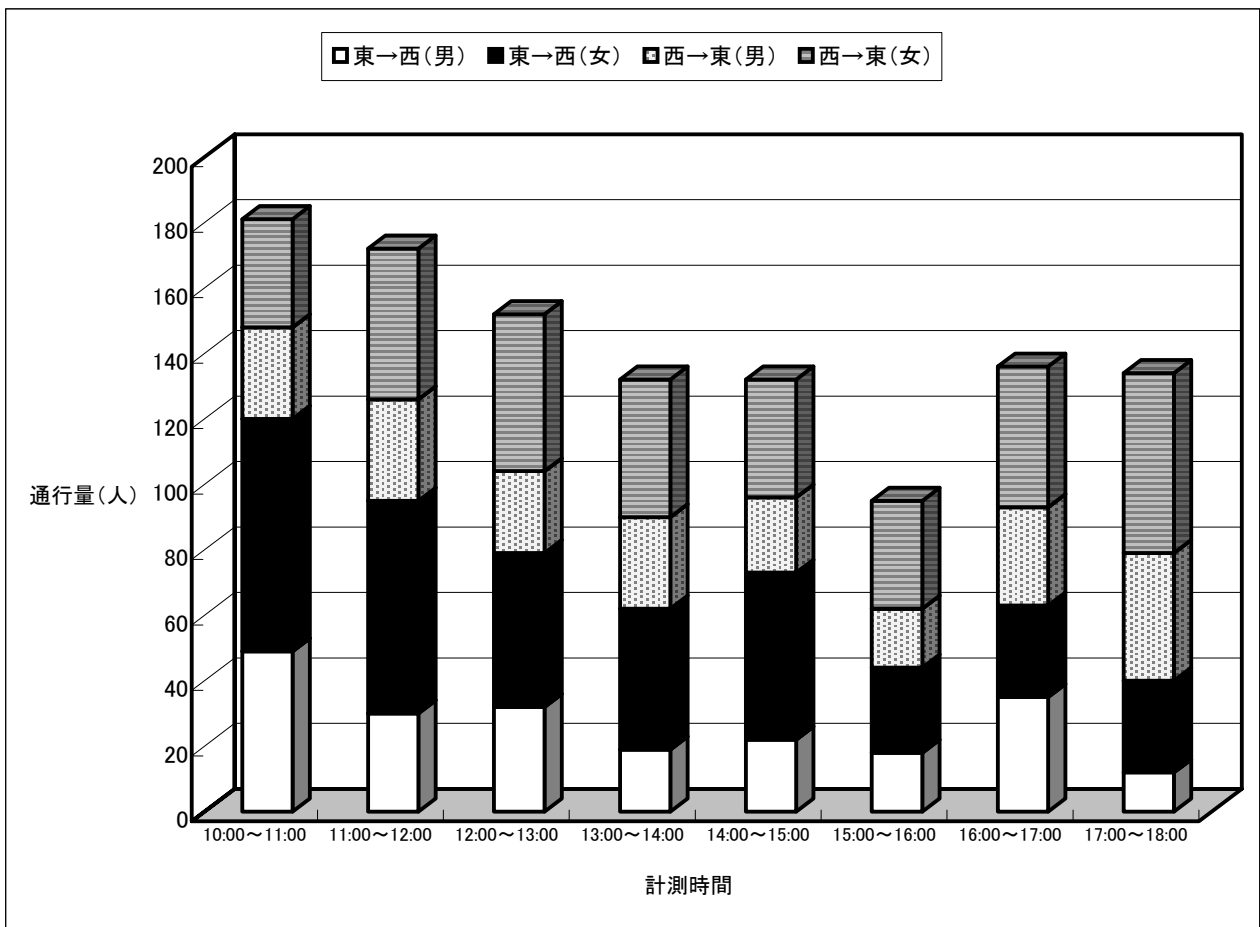
11. 新地橋上（日曜）

	調査日	7月13日(日)						合計
	方向	北 → 南			南 → 北			
	性別	男	女	計	男	女	計	
計測時間	10:00～11:00	81	83	164	78	79	157	321
	11:00～12:00	159	191	350	104	112	216	566
	12:00～13:00	206	223	429	171	171	342	771
	13:00～14:00	216	252	468	252	267	519	987
	14:00～15:00	194	233	427	140	161	301	728
	15:00～16:00	194	245	439	116	159	275	714
	16:00～17:00	176	223	399	84	105	189	588
	17:00～18:00	148	179	327	115	127	242	569
合計	1,374	1,629	3,003	1,060	1,181	2,241	5,244	



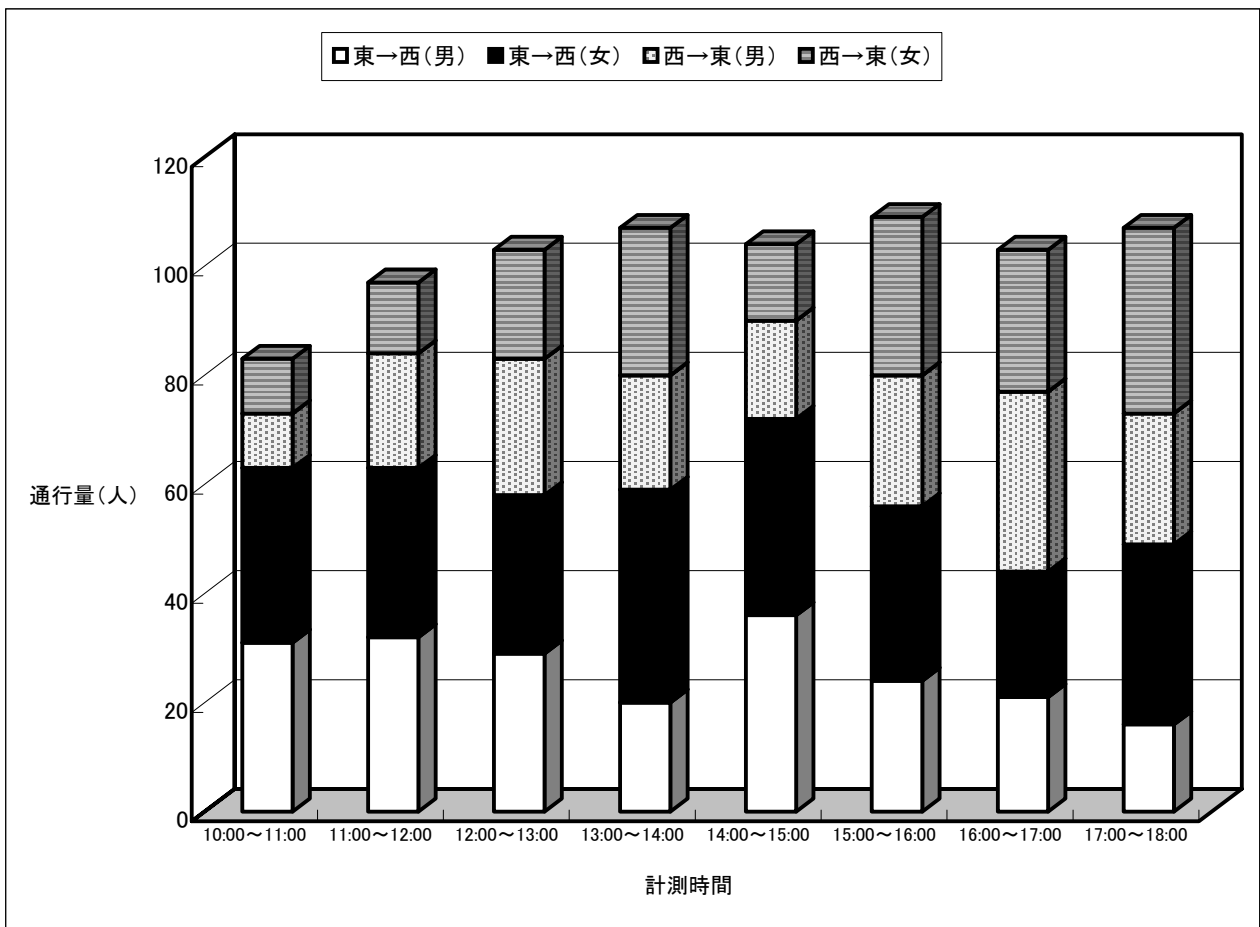
12. 十八銀行広馬場ATMコーナー横（平日）

	調査日	7月11日(金)						合計
	方向	西 → 東			東 → 西			
	性別	男	女	計	男	女	計	
計測時間	10:00～11:00	28	33	61	49	71	120	181
	11:00～12:00	31	46	77	30	65	95	172
	12:00～13:00	25	48	73	32	47	79	152
	13:00～14:00	28	42	70	19	43	62	132
	14:00～15:00	23	36	59	22	51	73	132
	15:00～16:00	18	33	51	18	26	44	95
	16:00～17:00	30	43	73	35	28	63	136
	17:00～18:00	39	55	94	12	28	40	134
合計	222	336	558	217	359	576	1,134	



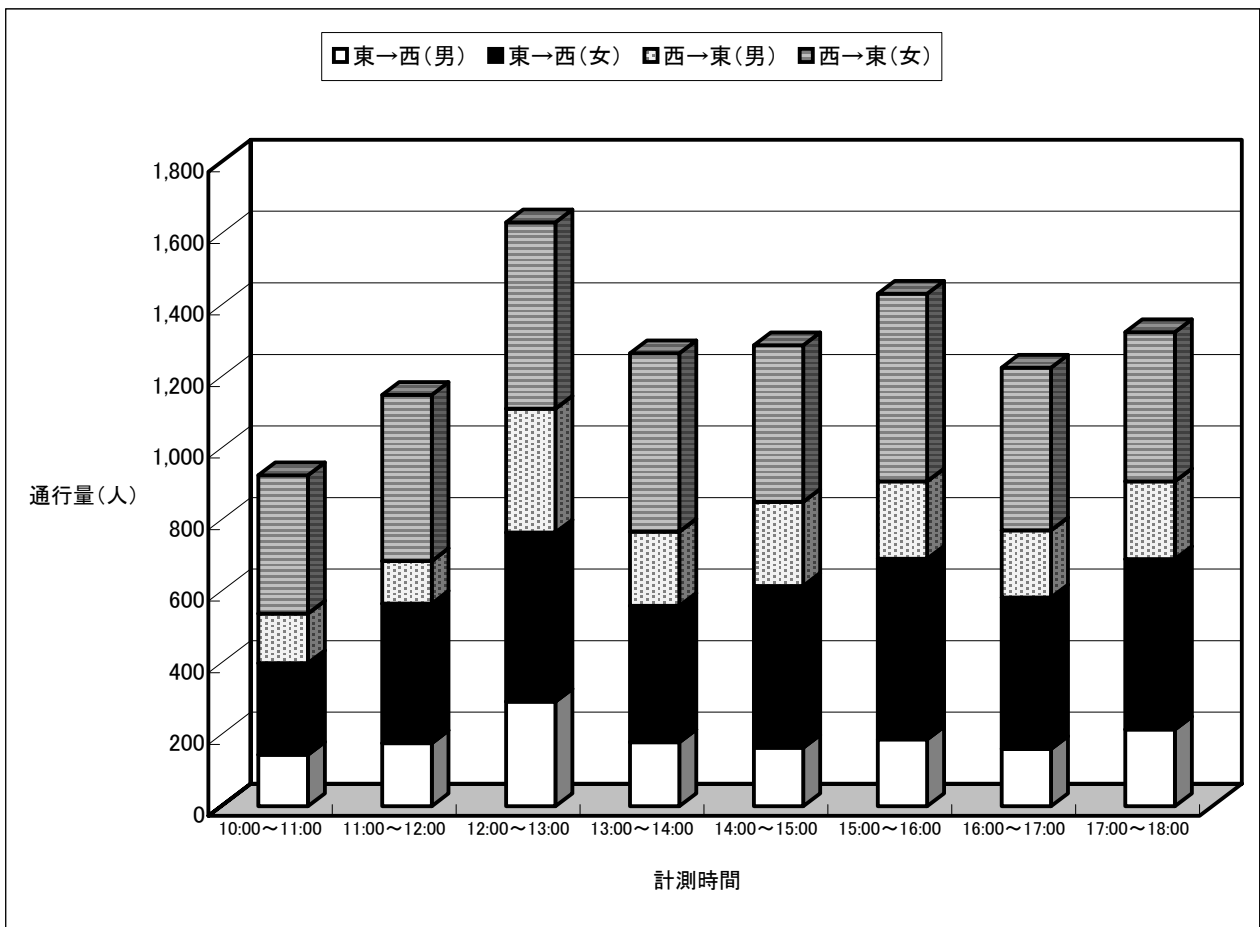
12. 十八銀行広馬場ATMコーナー横（日曜）

	調査日	7月13日(日)						合計
	方向	西 → 東			東 → 西			
	性別	男	女	計	男	女	計	
計測時間	10:00～11:00	10	10	20	31	32	63	83
	11:00～12:00	21	13	34	32	31	63	97
	12:00～13:00	25	20	45	29	29	58	103
	13:00～14:00	21	27	48	20	39	59	107
	14:00～15:00	18	14	32	36	36	72	104
	15:00～16:00	24	29	53	24	32	56	109
	16:00～17:00	33	26	59	21	23	44	103
	17:00～18:00	24	34	58	16	33	49	107
合計	176	173	349	209	255	464	813	



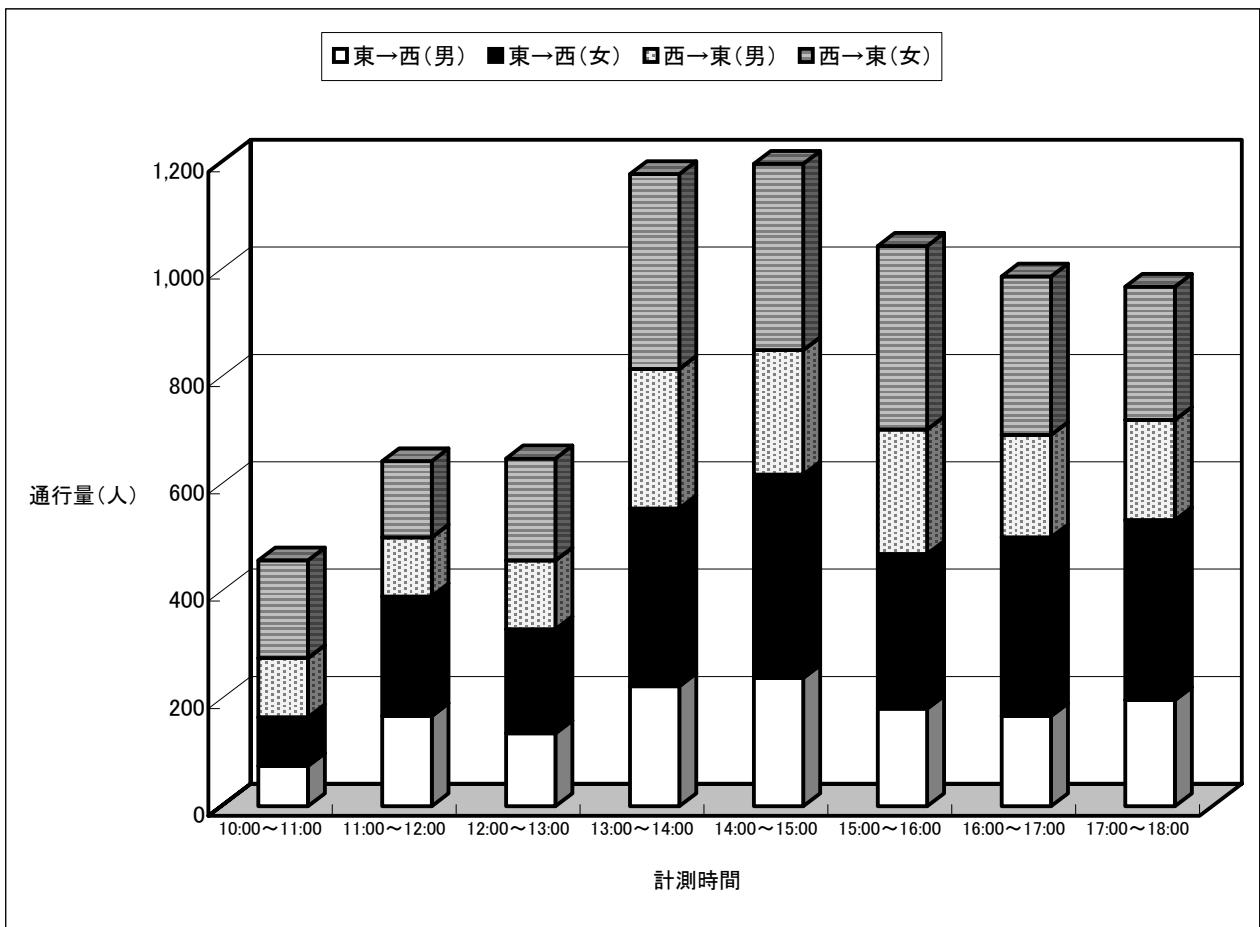
13. 井上鯨肉店横（平日）

	調査日	7月11日(金)						合計
	方向	東 → 西			西 → 東			
	性別	男	女	計	男	女	計	
計測時間	10:00～11:00	144	256	400	139	386	525	925
	11:00～12:00	176	390	566	119	465	584	1,150
	12:00～13:00	293	472	765	346	521	867	1,632
	13:00～14:00	179	381	560	208	498	706	1,266
	14:00～15:00	164	452	616	235	437	672	1,288
	15:00～16:00	187	505	692	216	524	740	1,432
	16:00～17:00	160	423	583	188	455	643	1,226
	17:00～18:00	215	476	691	217	417	634	1,325
合計	1,518	3,355	4,873	1,668	3,703	5,371	10,244	



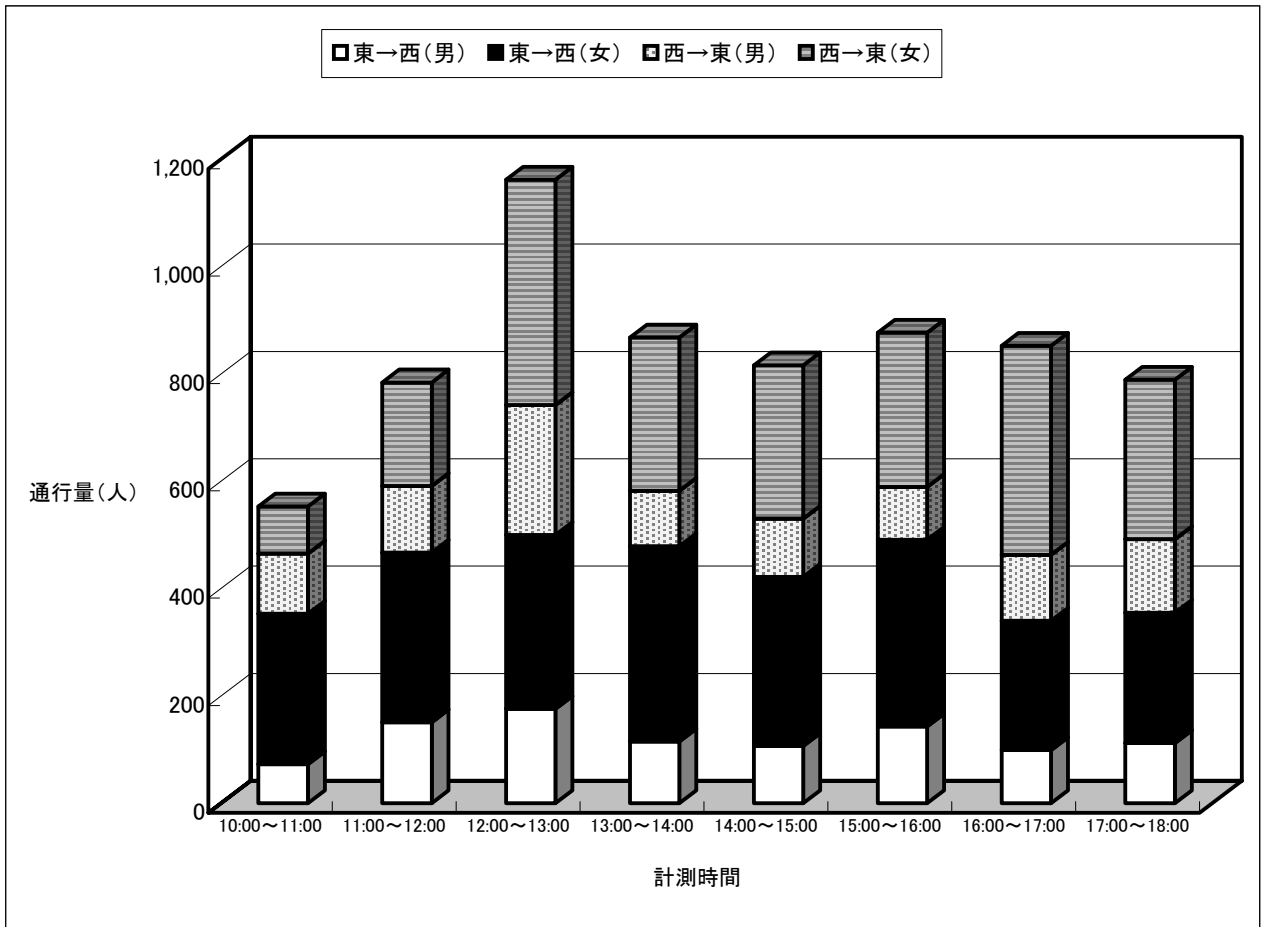
13. 井上鯨肉店横（日曜）

	調査日	7月13日(日)						合計
	方向	東 → 西			西 → 東			
	性別	男	女	計	男	女	計	
計測時間	10:00～11:00	75	91	166	110	182	292	458
	11:00～12:00	168	223	391	110	142	252	643
	12:00～13:00	136	194	330	128	190	318	648
	13:00～14:00	224	331	555	260	363	623	1,178
	14:00～15:00	239	379	618	232	347	579	1,197
	15:00～16:00	182	288	470	232	342	574	1,044
	16:00～17:00	168	333	501	191	295	486	987
	17:00～18:00	198	335	533	187	248	435	968
合計	1,390	2,174	3,564	1,450	2,109	3,559	7,123	



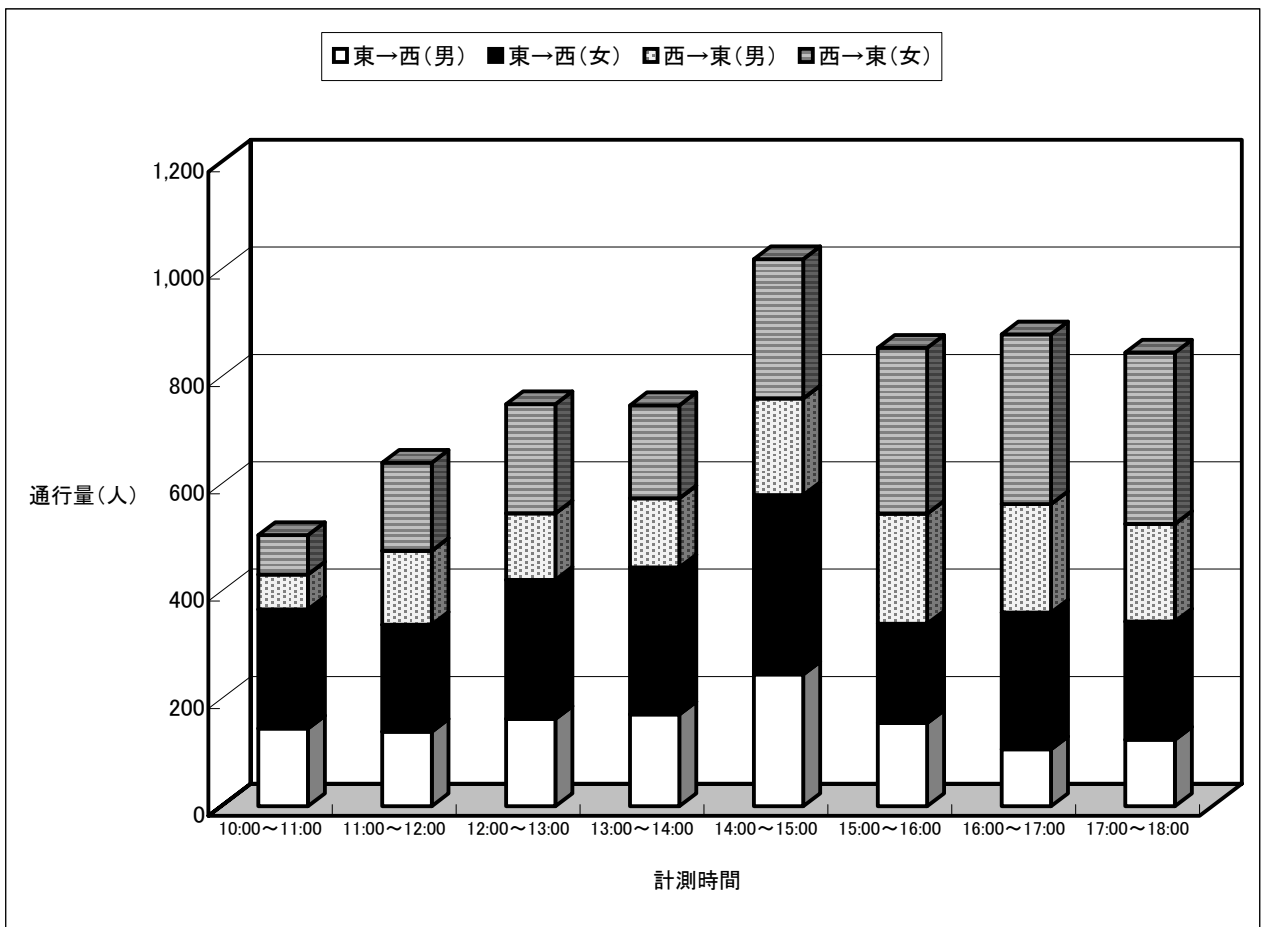
14. 夢彩都前（平日）

	調査日	7月11日(金)						合計
	方向	西 → 東			東 → 西			
	性別	男	女	計	男	女	計	
計測時間	10:00～11:00	112	88	200	73	280	353	553
	11:00～12:00	124	193	317	151	316	467	784
	12:00～13:00	242	420	662	176	324	500	1,162
	13:00～14:00	103	286	389	115	364	479	868
	14:00～15:00	108	286	394	107	315	422	816
	15:00～16:00	98	288	386	143	348	491	877
	16:00～17:00	123	389	512	99	241	340	852
	17:00～18:00	137	297	434	112	243	355	789
合計	1,047	2,247	3,294	976	2,431	3,407	6,701	



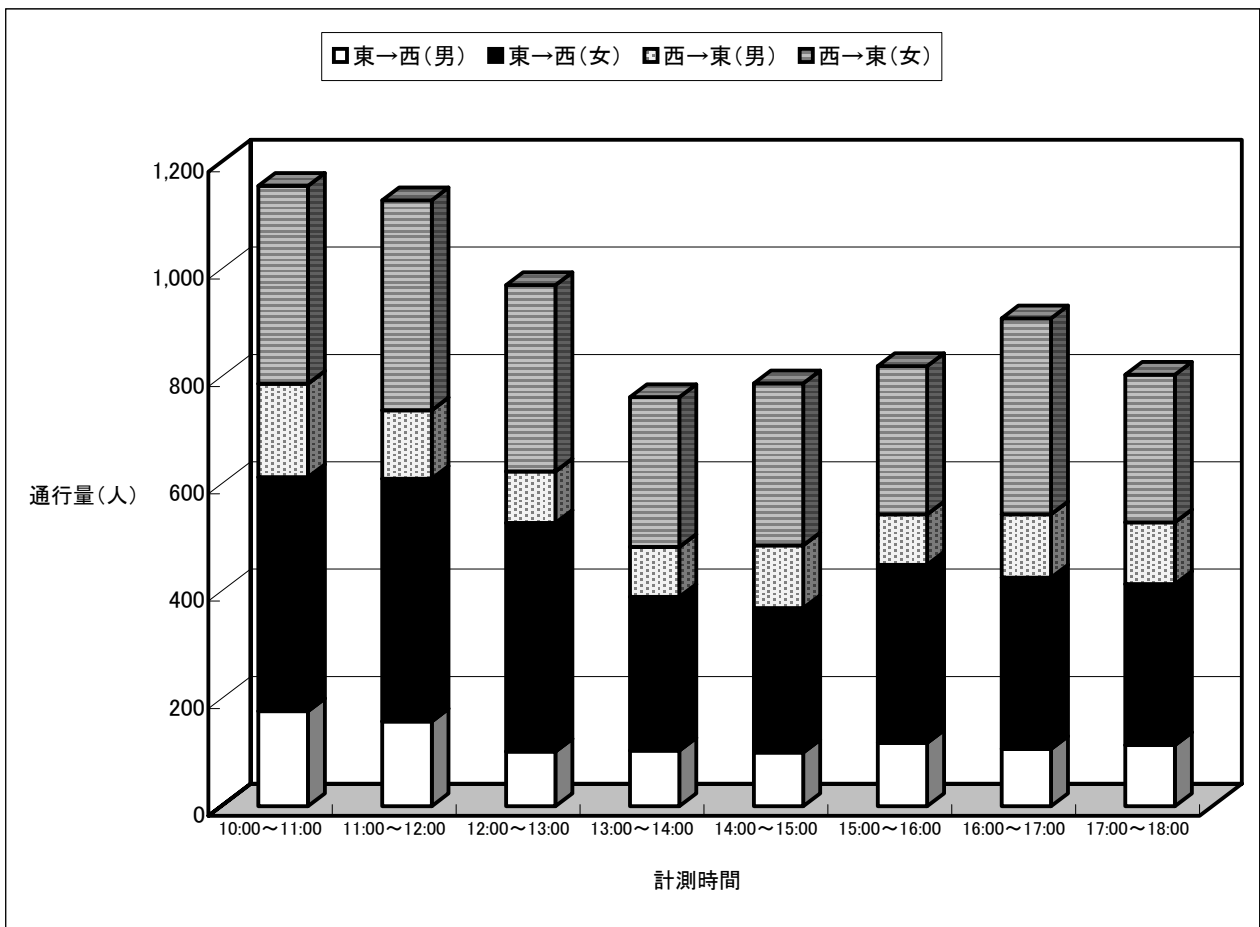
14. 夢彩都前（日曜）

	調査日	7月13日(日)						合計
	方向	西 → 東			東 → 西			
	性別	男	女	計	男	女	計	
計測時間	10:00～11:00	65	73	138	145	222	367	505
	11:00～12:00	138	164	302	139	199	338	640
	12:00～13:00	124	203	327	163	259	422	749
	13:00～14:00	129	173	302	171	274	445	747
	14:00～15:00	180	259	439	246	334	580	1,019
	15:00～16:00	205	309	514	155	185	340	854
	16:00～17:00	202	316	518	106	255	361	879
	17:00～18:00	182	319	501	124	220	344	845
合計	1,225	1,816	3,041	1,249	1,948	3,197	6,238	



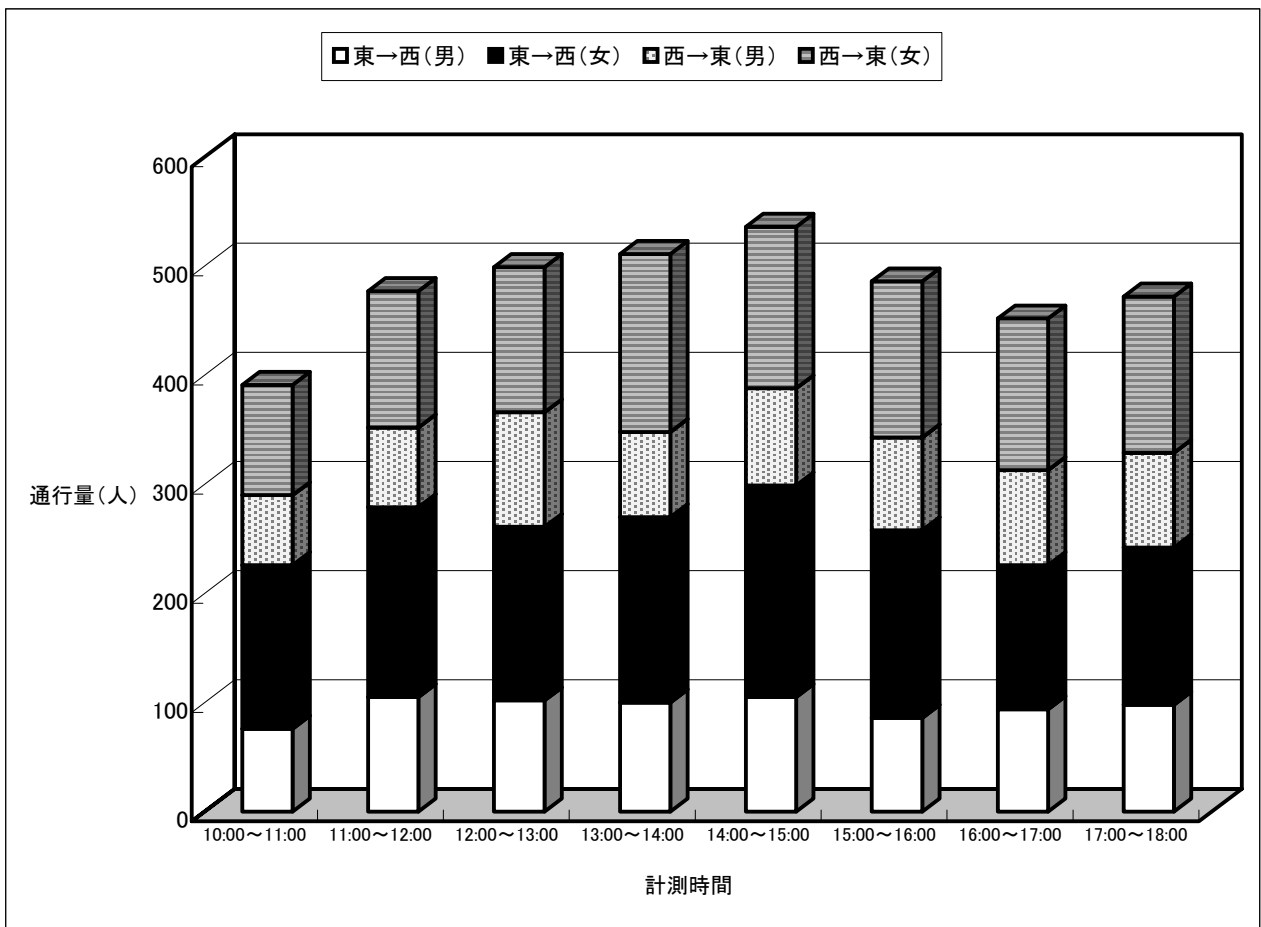
15. 長崎銀行新大工町支店前（平日）

	調査日	7月11日(金)						合計
	方向	東 → 西			西 → 東			
	性別	男	女	計	男	女	計	
計測時間	10:00～11:00	177	436	613	174	369	543	1,156
	11:00～12:00	158	452	610	128	391	519	1,129
	12:00～13:00	102	426	528	96	347	443	971
	13:00～14:00	104	286	390	93	279	372	762
	14:00～15:00	100	269	369	117	302	419	788
	15:00～16:00	118	332	450	94	276	370	820
	16:00～17:00	107	319	426	118	365	483	909
	17:00～18:00	114	300	414	115	275	390	804
合計	980	2,820	3,800	935	2,604	3,539	7,339	



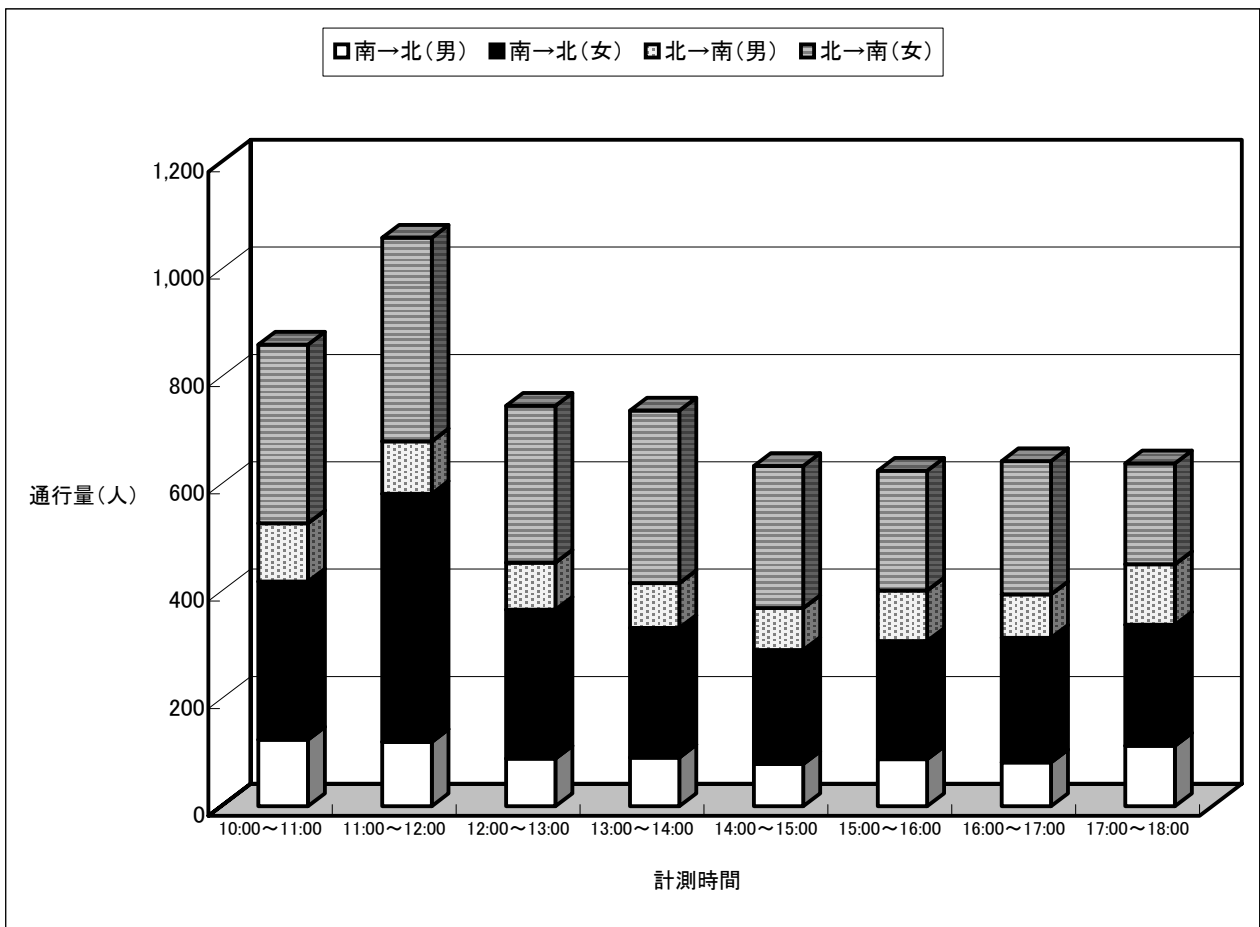
15. 長崎銀行新大工町支店前（日曜）

	調査日	7月13日(日)						合計
	方向	東 → 西			西 → 東			
	性別	男	女	計	男	女	計	
計測時間	10:00～11:00	76	150	226	64	101	165	391
	11:00～12:00	105	174	279	73	125	198	477
	12:00～13:00	102	159	261	105	133	238	499
	13:00～14:00	100	170	270	78	163	241	511
	14:00～15:00	105	194	299	89	148	237	536
	15:00～16:00	86	172	258	85	143	228	486
	16:00～17:00	94	132	226	87	139	226	452
	17:00～18:00	98	144	242	87	143	230	472
合計	766	1,295	2,061	668	1,095	1,763	3,824	



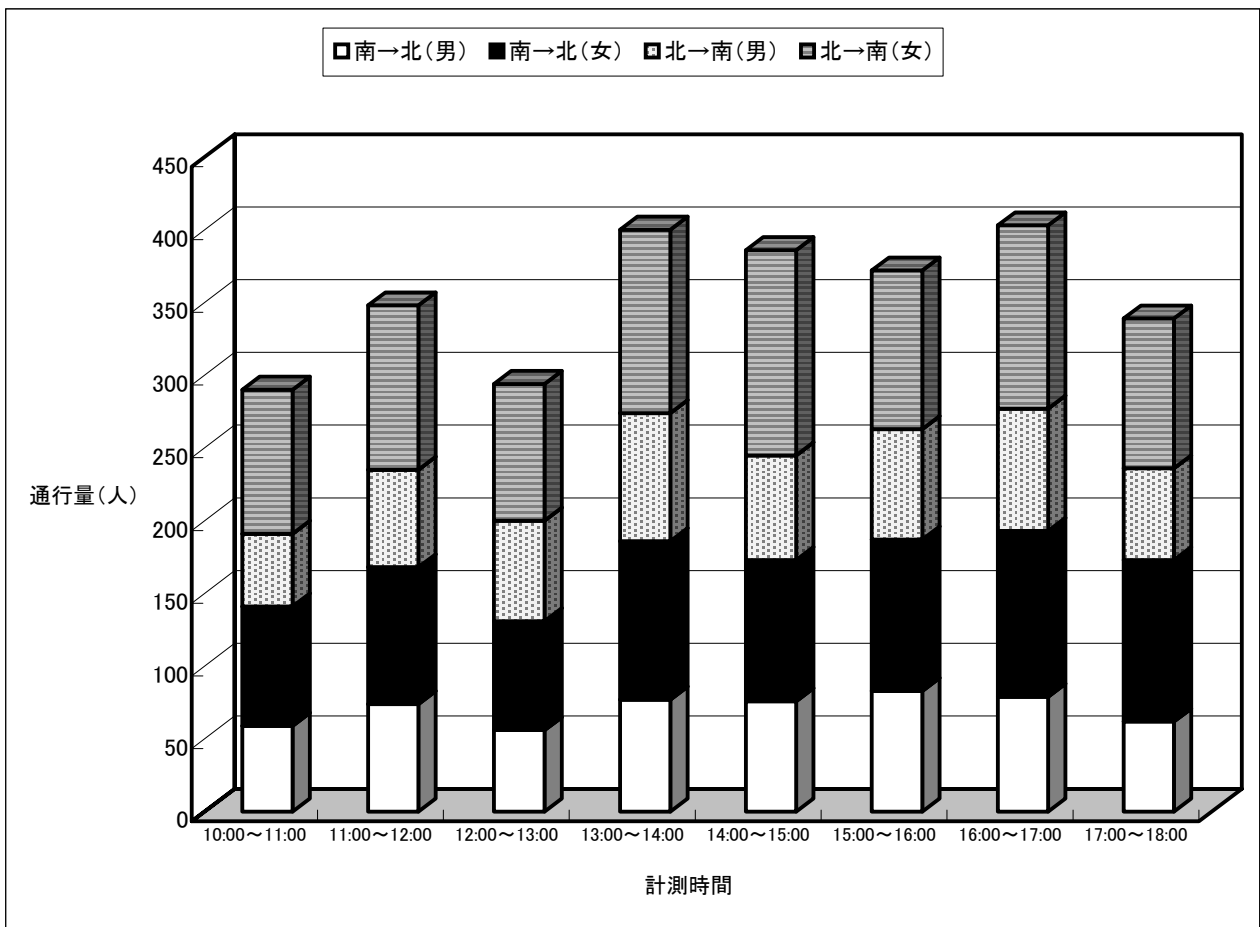
16. 旧横尾酒店前（平日）

	調査日	7月11日(金)						合計
	方向	北 → 南			南 → 北			
	性別	男	女	計	男	女	計	
計測時間	10:00～11:00	108	333	441	124	295	419	860
	11:00～12:00	98	379	477	120	462	582	1,059
	12:00～13:00	88	292	380	89	277	366	746
	13:00～14:00	84	321	405	91	241	332	737
	14:00～15:00	78	265	343	79	212	291	634
	15:00～16:00	94	223	317	88	220	308	625
	16:00～17:00	81	248	329	82	232	314	643
	17:00～18:00	113	188	301	113	225	338	639
合計	744	2,249	2,993	786	2,164	2,950	5,943	



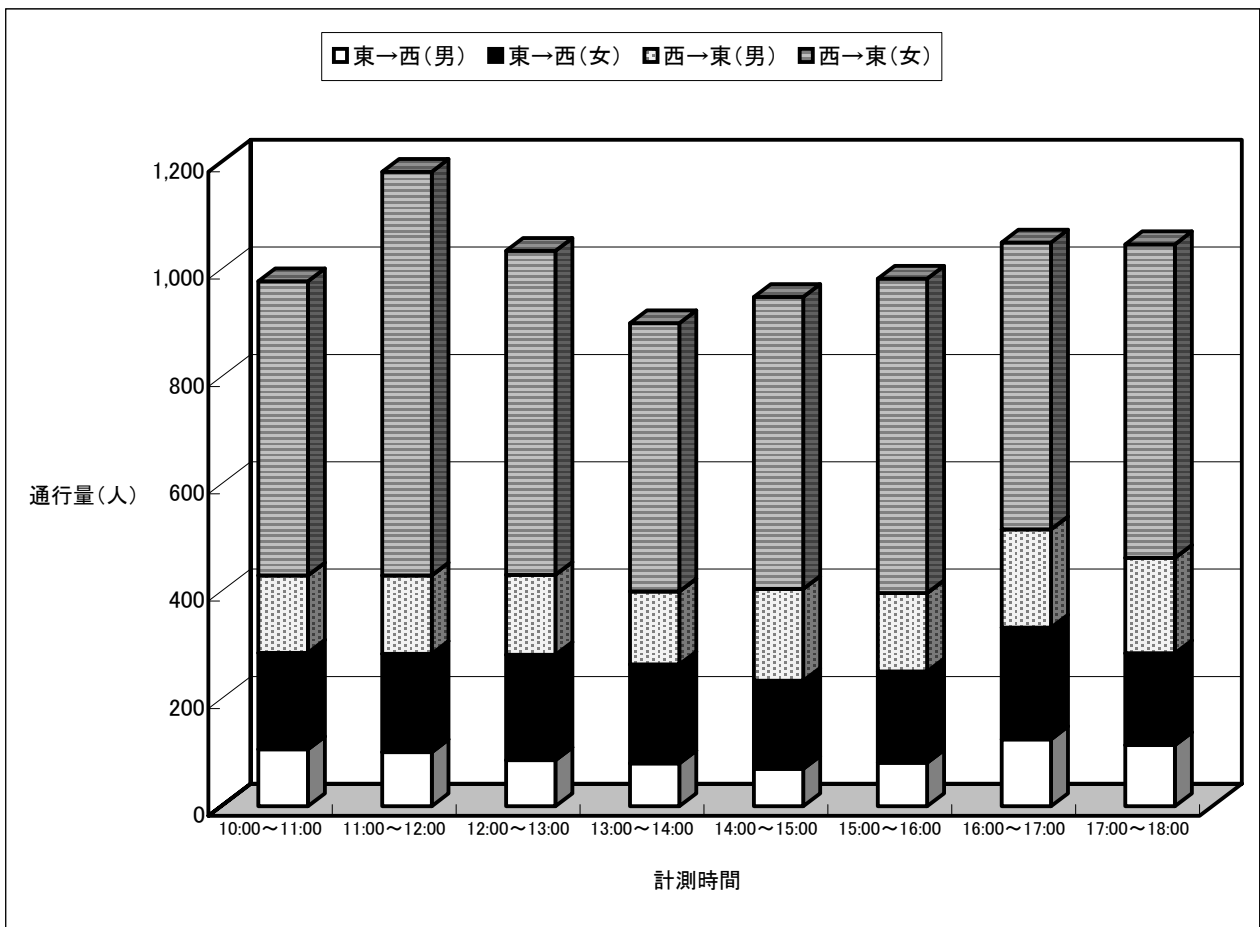
16. 旧横尾酒店前（日曜）

	調査日	7月13日(日)						合計
	方向	北 → 南			南 → 北			
	性別	男	女	計	男	女	計	
計測時間	10:00～11:00	50	99	149	59	82	141	290
	11:00～12:00	67	113	180	74	94	168	348
	12:00～13:00	69	94	163	56	75	131	294
	13:00～14:00	88	126	214	77	109	186	400
	14:00～15:00	72	141	213	76	97	173	386
	15:00～16:00	76	109	185	83	104	187	372
	16:00～17:00	84	126	210	79	114	193	403
	17:00～18:00	63	103	166	62	111	173	339
合計	569	911	1,480	566	786	1,352	2,832	



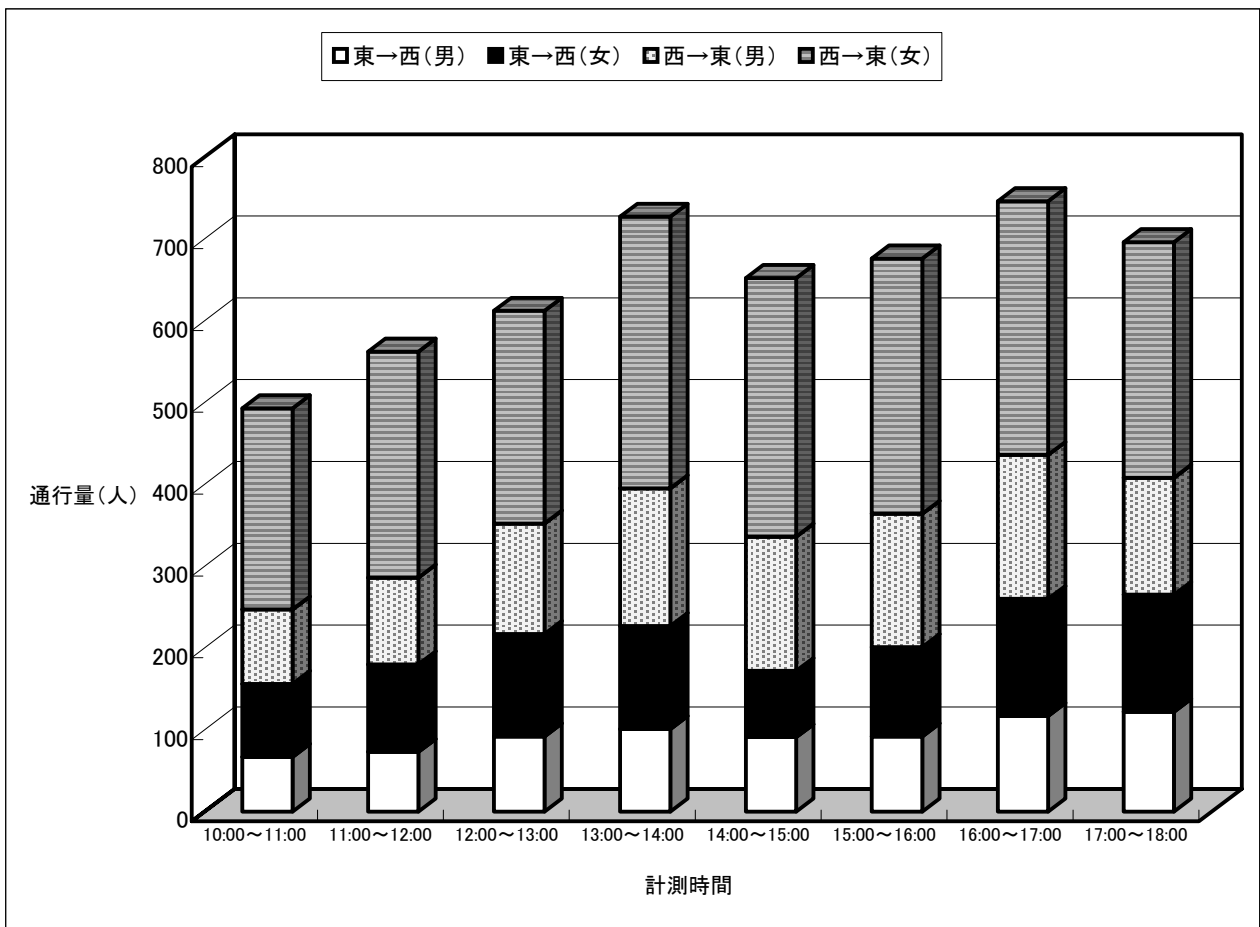
17. 長崎銀行千歳支店前（平日）

	調査日	7月11日(金)						合計
	方向	東 → 西			西 → 東			
	性別	男	女	計	男	女	計	
計測時間	10:00～11:00	106	180	286	144	548	692	978
	11:00～12:00	101	183	284	146	752	898	1,182
	12:00～13:00	86	196	282	149	604	753	1,035
	13:00～14:00	80	184	264	136	500	636	900
	14:00～15:00	70	164	234	171	544	715	949
	15:00～16:00	81	170	251	146	586	732	983
	16:00～17:00	125	208	333	183	534	717	1,050
	17:00～18:00	114	171	285	178	584	762	1,047
合計	763	1,456	2,219	1,253	4,652	5,905	8,124	



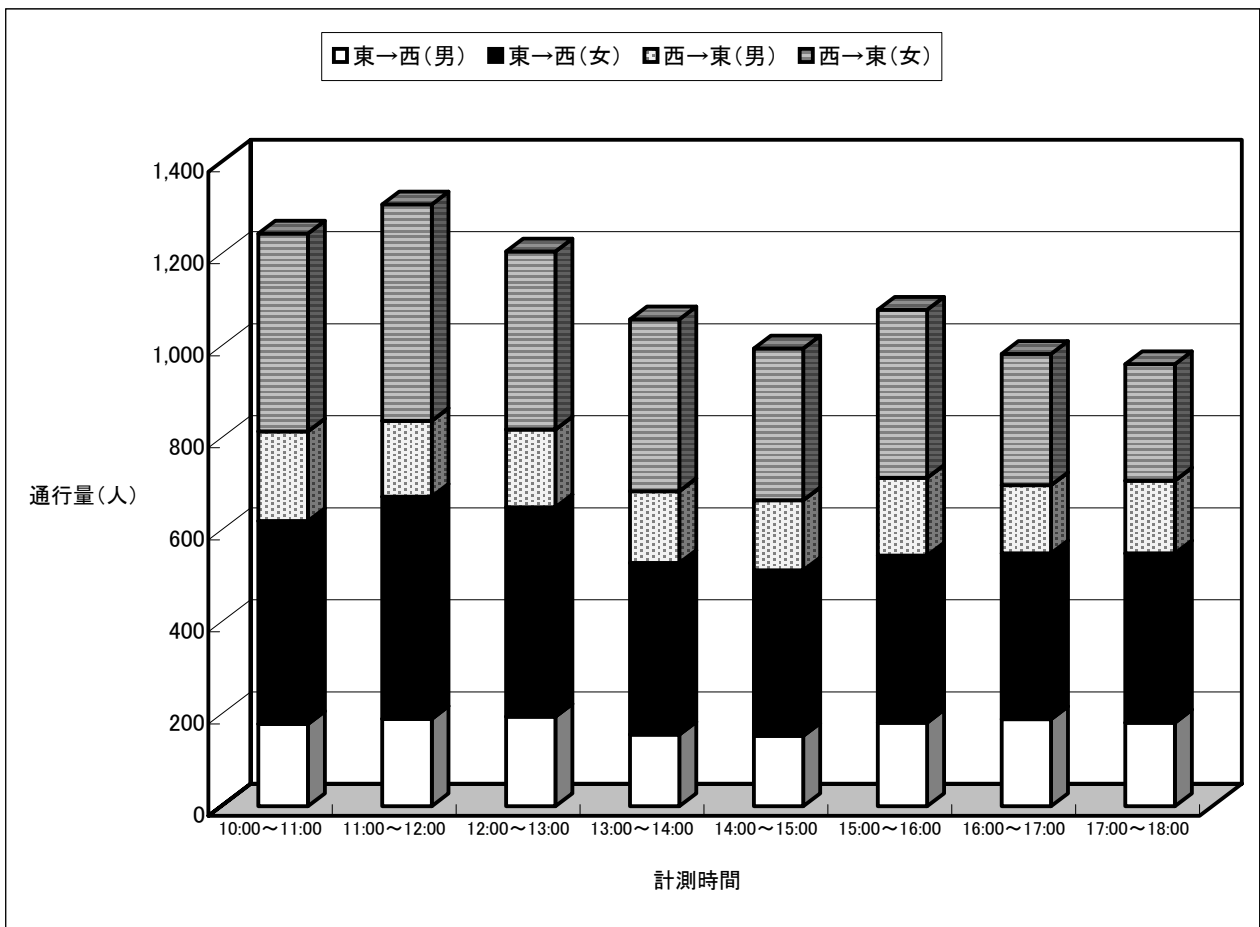
17. 長崎銀行千歳支店前（日曜）

	調査日	7月13日(日)						合計
	方向	東 → 西			西 → 東			
	性別	男	女	計	男	女	計	
計測時間	10:00～11:00	67	89	156	91	246	337	493
	11:00～12:00	73	107	180	106	276	382	562
	12:00～13:00	92	125	217	135	260	395	612
	13:00～14:00	101	126	227	168	332	500	727
	14:00～15:00	91	81	172	164	316	480	652
	15:00～16:00	92	109	201	163	312	475	676
	16:00～17:00	117	143	260	176	310	486	746
	17:00～18:00	122	143	265	143	288	431	696
合計	755	923	1,678	1,146	2,340	3,486	5,164	



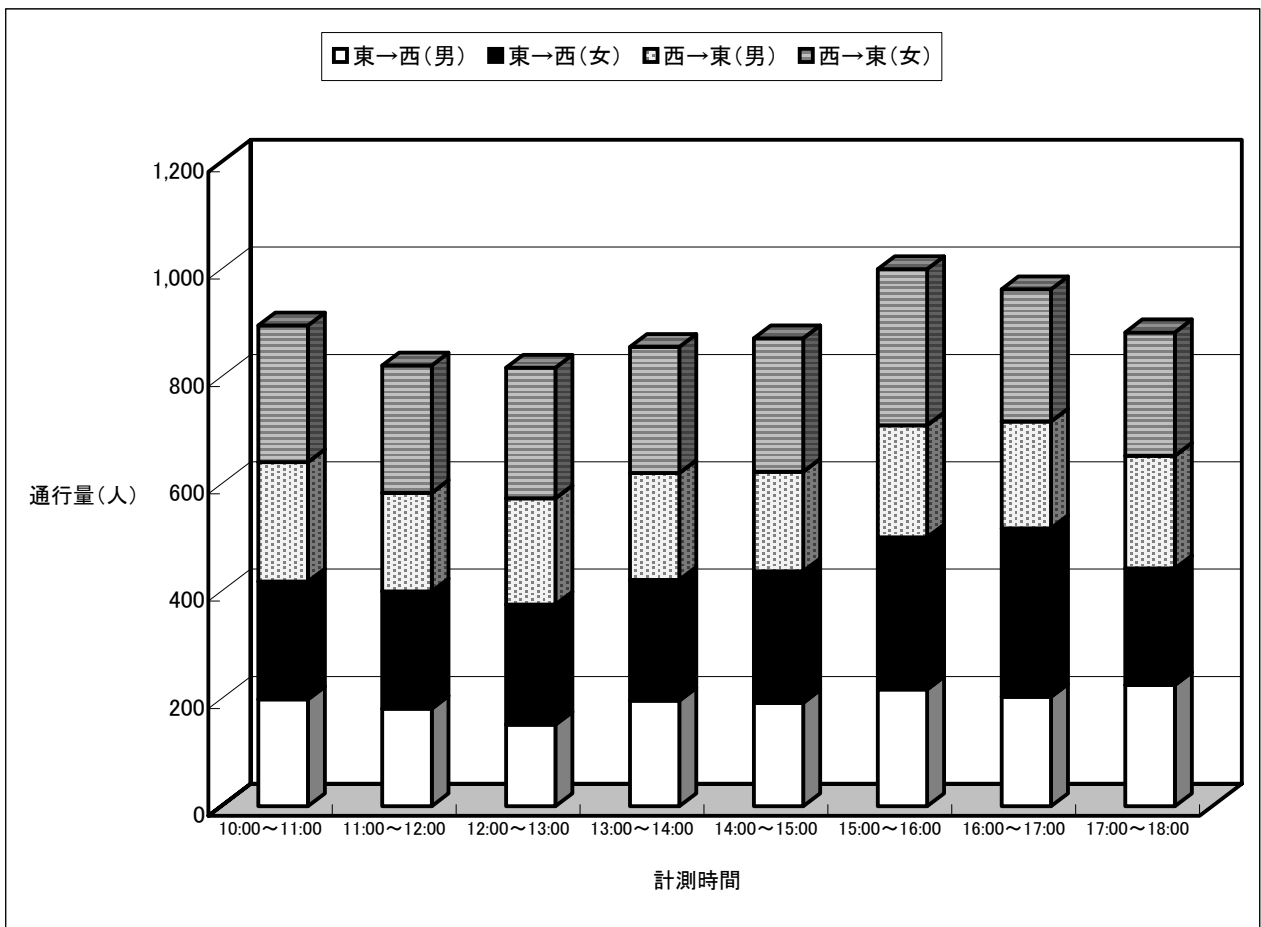
18. ジョイフルサン住吉店前（平日）

	調査日	7月11日(金)						合計
	方向	東 → 西			西 → 東			
	性別	男	女	計	男	女	計	
計測時間	10:00～11:00	179	441	620	195	430	625	1,245
	11:00～12:00	190	483	673	165	470	635	1,308
	12:00～13:00	195	455	650	169	387	556	1,206
	13:00～14:00	156	373	529	156	373	529	1,058
	14:00～15:00	153	360	513	152	330	482	995
	15:00～16:00	182	363	545	169	365	534	1,079
	16:00～17:00	189	361	550	148	285	433	983
	17:00～18:00	182	368	550	158	253	411	961
合計	1,426	3,204	4,630	1,312	2,893	4,205	8,835	



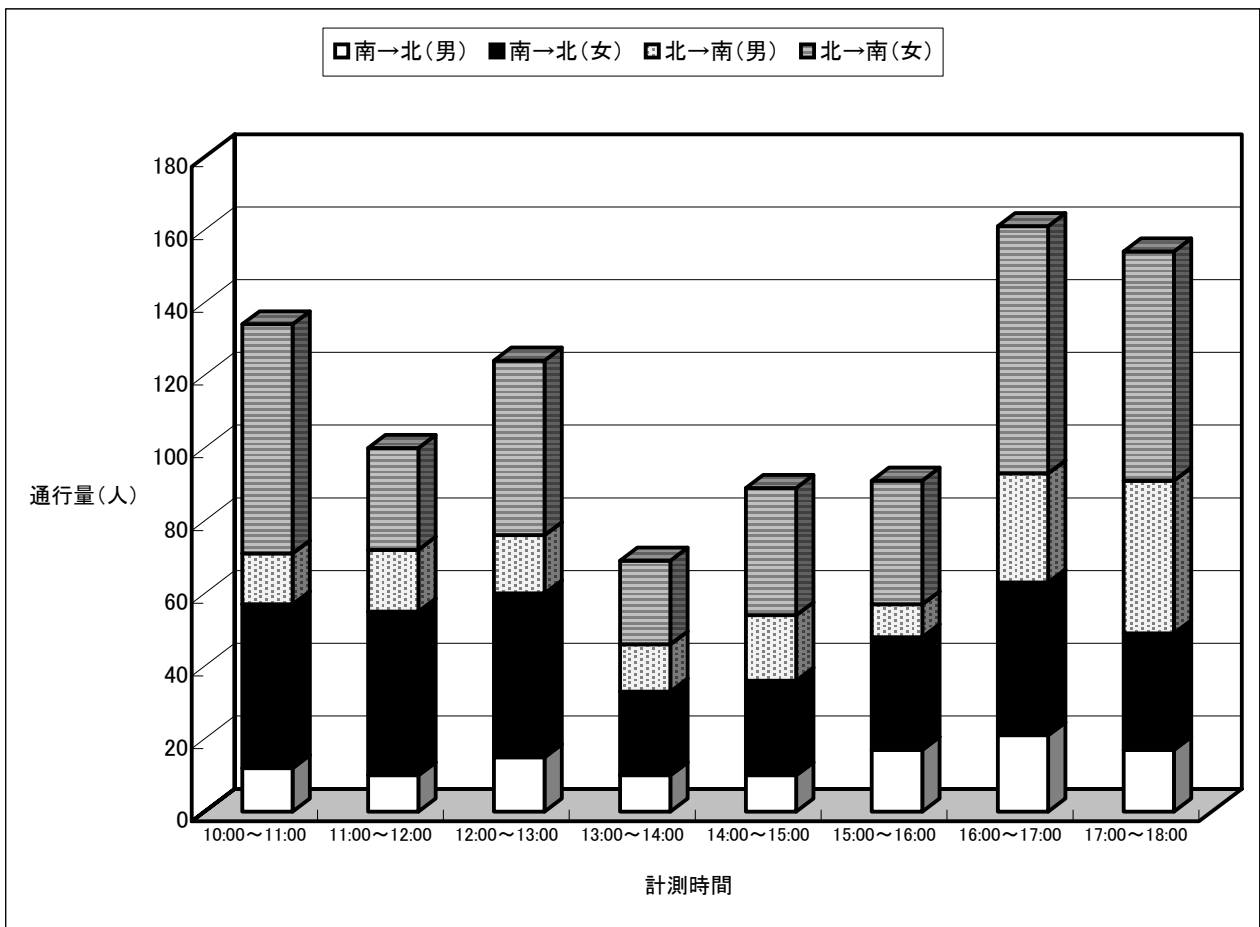
18. ジョイフルサン住吉店前（日曜）

	調査日	7月13日(日)						合計
	方向	東 → 西			西 → 東			
	性別	男	女	計	男	女	計	
計測時間	10:00～11:00	199	220	419	222	255	477	896
	11:00～12:00	182	218	400	184	237	421	821
	12:00～13:00	152	224	376	198	243	441	817
	13:00～14:00	197	225	422	199	235	434	856
	14:00～15:00	193	245	438	185	249	434	872
	15:00～16:00	218	283	501	209	291	500	1,001
	16:00～17:00	204	314	518	199	246	445	963
	17:00～18:00	226	217	443	210	230	440	883
合計	1,571	1,946	3,517	1,606	1,986	3,592	7,109	



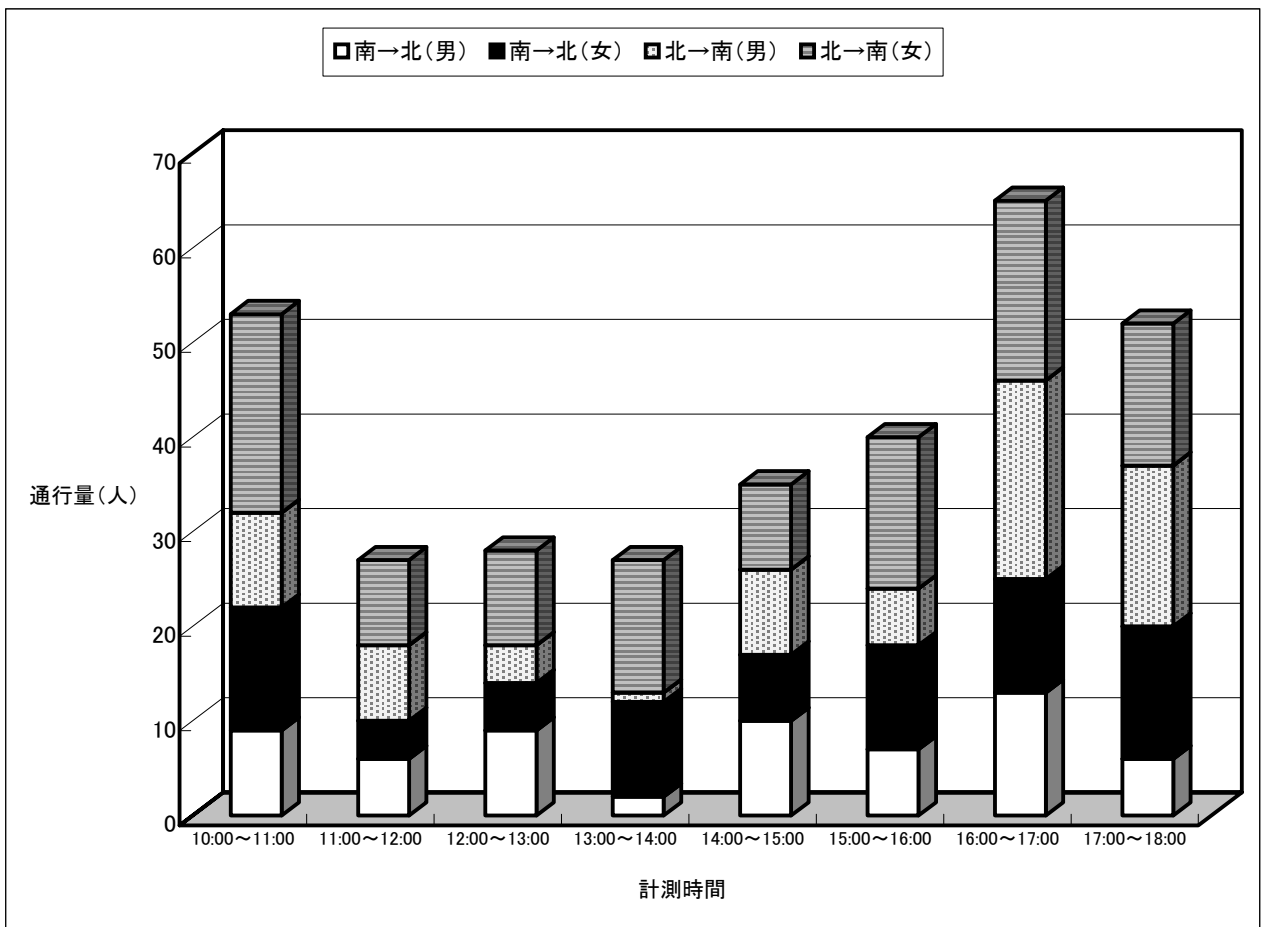
19. 十八銀行稲佐中央通り支店前（平日）

	調査日	7月11日(金)						合計
	方向	南 → 北			北 → 南			
	性別	男	女	計	男	女	計	
計測時間	10:00～11:00	12	45	57	14	63	77	134
	11:00～12:00	10	45	55	17	28	45	100
	12:00～13:00	15	45	60	16	48	64	124
	13:00～14:00	10	23	33	13	23	36	69
	14:00～15:00	10	26	36	18	35	53	89
	15:00～16:00	17	31	48	9	34	43	91
	16:00～17:00	21	42	63	30	68	98	161
	17:00～18:00	17	32	49	42	63	105	154
合計	112	289	401	159	362	521	922	



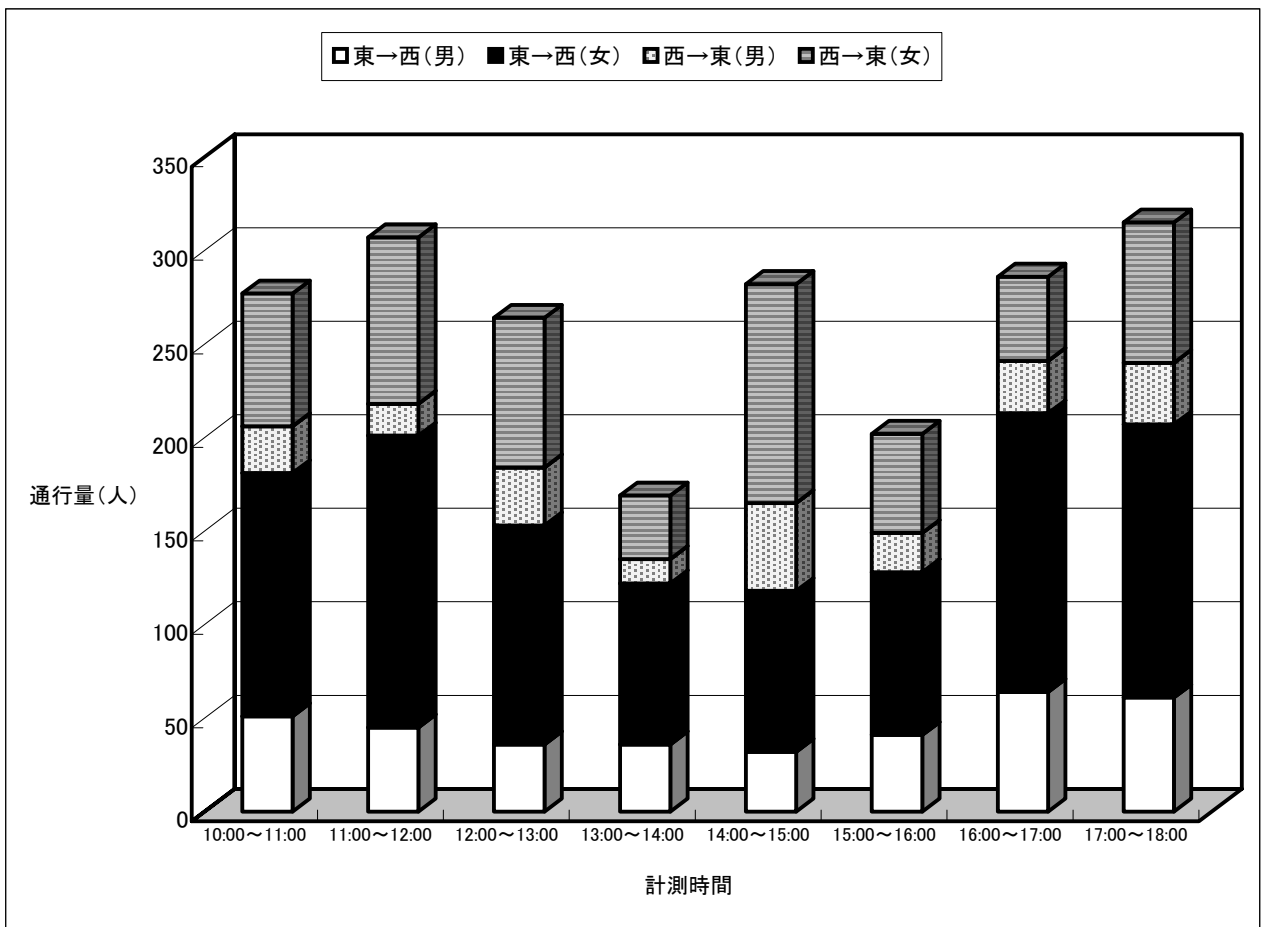
19. 十八銀行稲佐中央通り支店前（日曜）

	調査日	7月13日(日)						合計
	方向	南 → 北			北 → 南			
	性別	男	女	計	男	女	計	
計測時間	10:00～11:00	9	13	22	10	21	31	53
	11:00～12:00	6	4	10	8	9	17	27
	12:00～13:00	9	5	14	4	10	14	28
	13:00～14:00	2	10	12	1	14	15	27
	14:00～15:00	10	7	17	9	9	18	35
	15:00～16:00	7	11	18	6	16	22	40
	16:00～17:00	13	12	25	21	19	40	65
	17:00～18:00	6	14	20	17	15	32	52
合計	62	76	138	76	113	189	327	



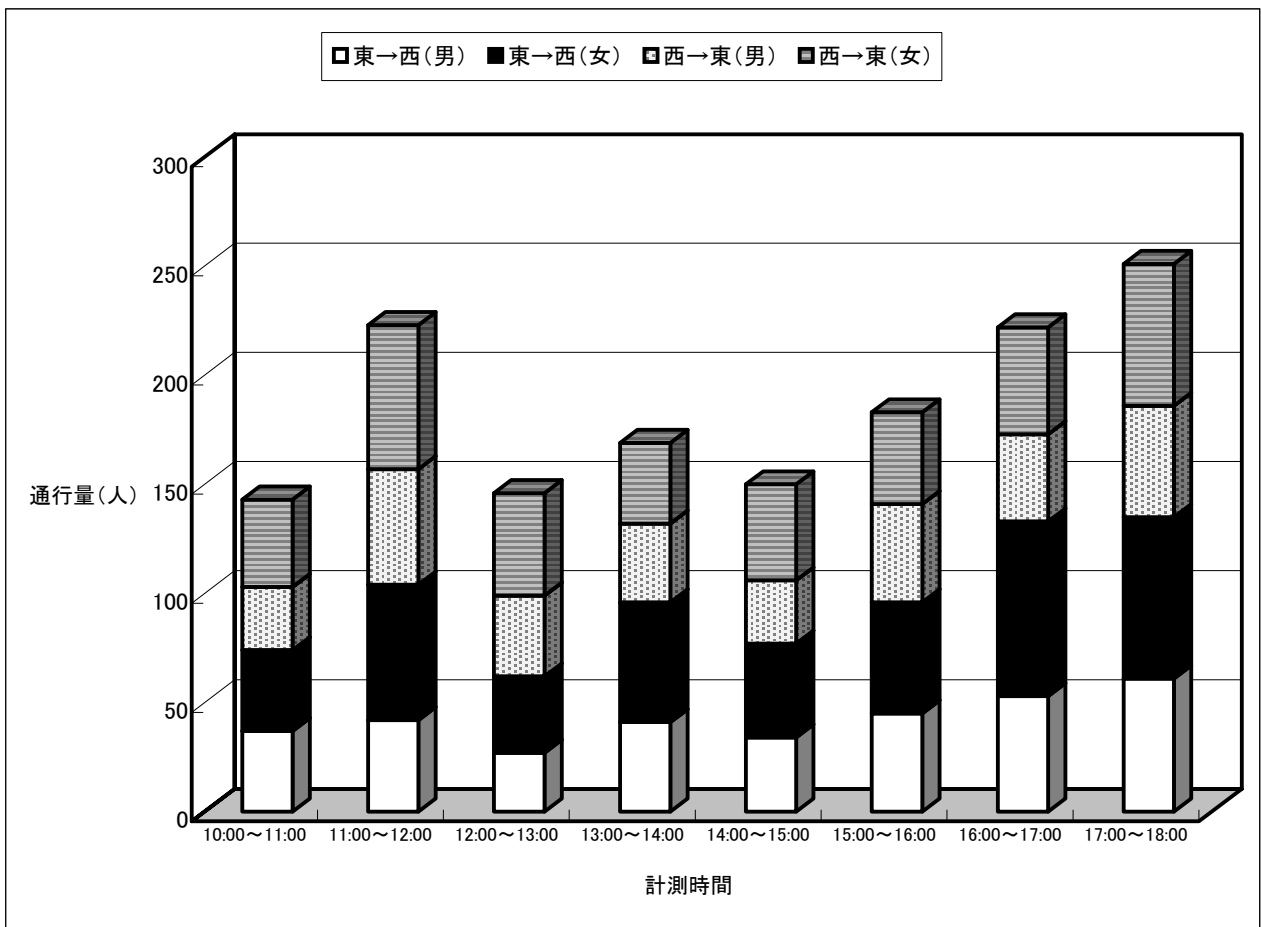
20. タクシー乗り場前(城栄町) (平日)

	調査日	7月11日(金)						合計
	方向	東 → 西			西 → 東			
	性別	男	女	計	男	女	計	
計測時間	10:00～11:00	51	130	181	25	71	96	277
	11:00～12:00	45	156	201	17	89	106	307
	12:00～13:00	36	117	153	31	80	111	264
	13:00～14:00	36	86	122	13	34	47	169
	14:00～15:00	32	86	118	47	117	164	282
	15:00～16:00	41	87	128	21	53	74	202
	16:00～17:00	64	149	213	28	45	73	286
	17:00～18:00	61	146	207	33	75	108	315
合計	366	957	1,323	215	564	779	2,102	



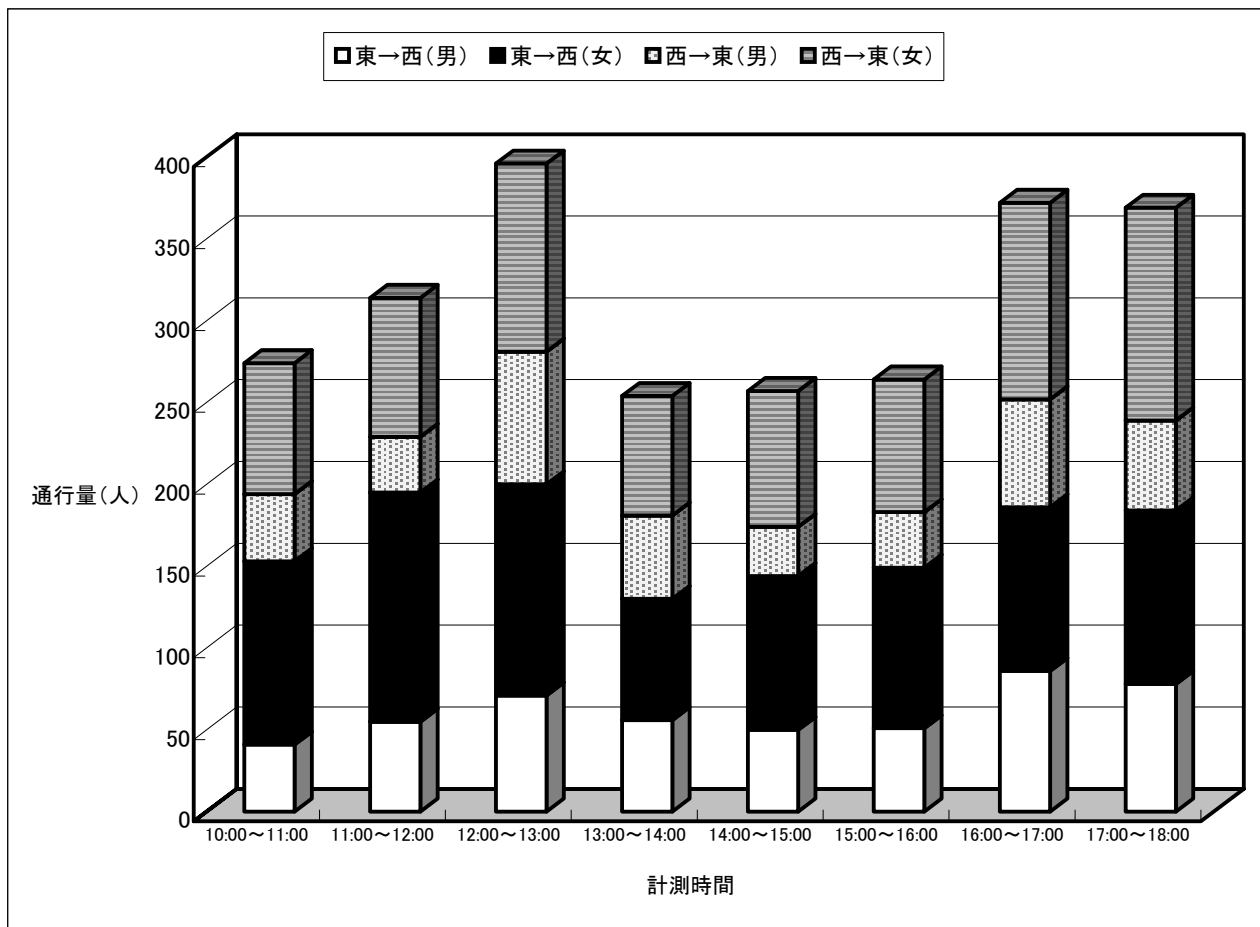
20. タクシー乗り場前(城栄町) (日曜)

	調査日	7月13日(日)						合計
	方向	東 → 西			西 → 東			
	性別	男	女	計	男	女	計	
計測時間	10:00～11:00	37	37	74	29	40	69	143
	11:00～12:00	42	62	104	53	66	119	223
	12:00～13:00	27	35	62	37	47	84	146
	13:00～14:00	41	55	96	36	37	73	169
	14:00～15:00	34	43	77	29	44	73	150
	15:00～16:00	45	51	96	45	42	87	183
	16:00～17:00	53	80	133	40	49	89	222
	17:00～18:00	61	74	135	51	65	116	251
合計	340	437	777	320	390	710	1,487	



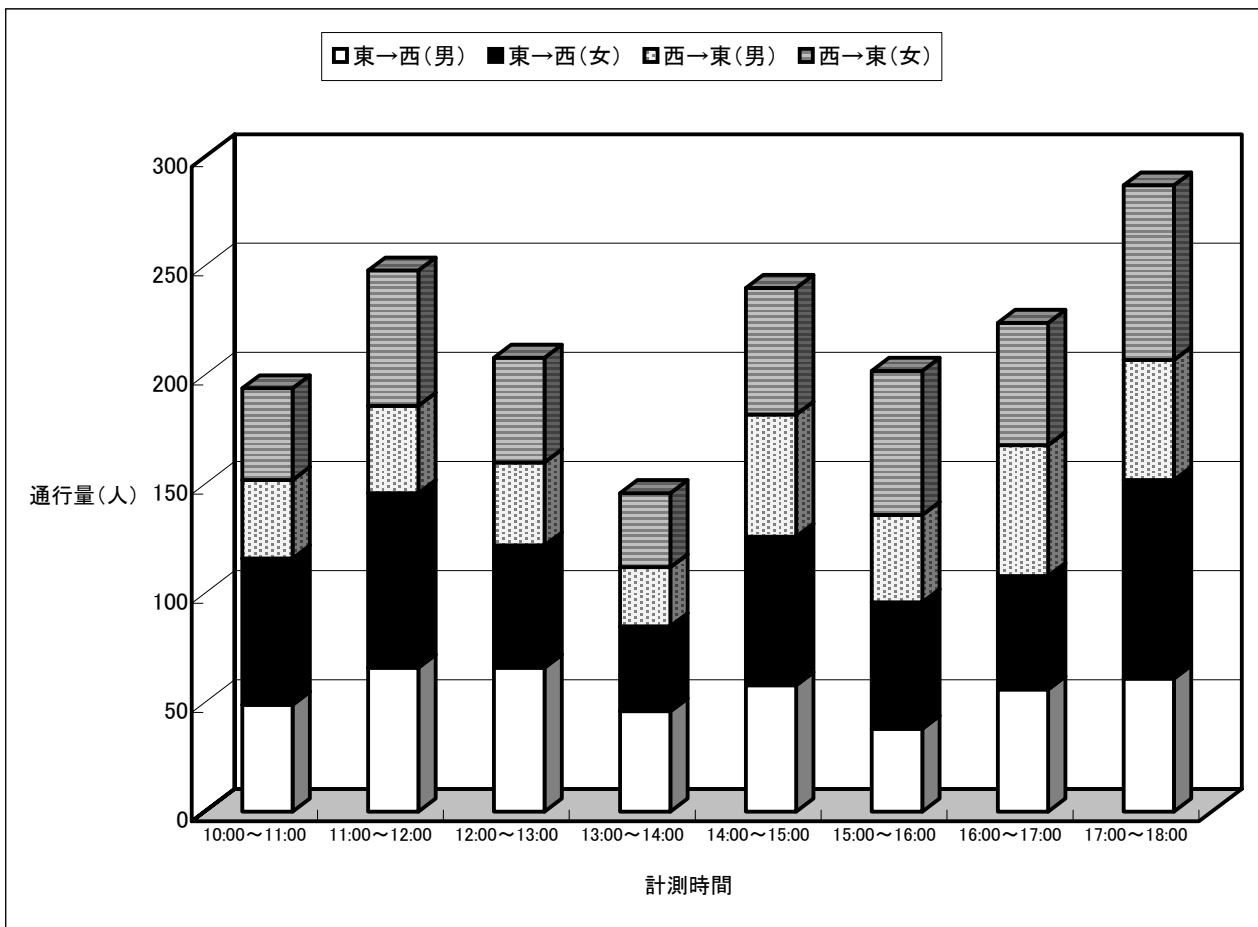
21. 十八銀行浦上支店前（平日）

	調査日	7月11日(金)						合計
	方向	東 → 西			西 → 東			
	性別	男	女	計	男	女	計	
計測時間	10:00～11:00	41	112	153	41	80	121	274
	11:00～12:00	55	140	195	34	85	119	314
	12:00～13:00	71	129	200	81	115	196	396
	13:00～14:00	56	74	130	51	73	124	254
	14:00～15:00	50	94	144	30	83	113	257
	15:00～16:00	51	98	149	34	81	115	264
	16:00～17:00	86	100	186	66	120	186	372
	17:00～18:00	78	106	184	55	130	185	369
合計	488	853	1,341	392	767	1,159	2,500	



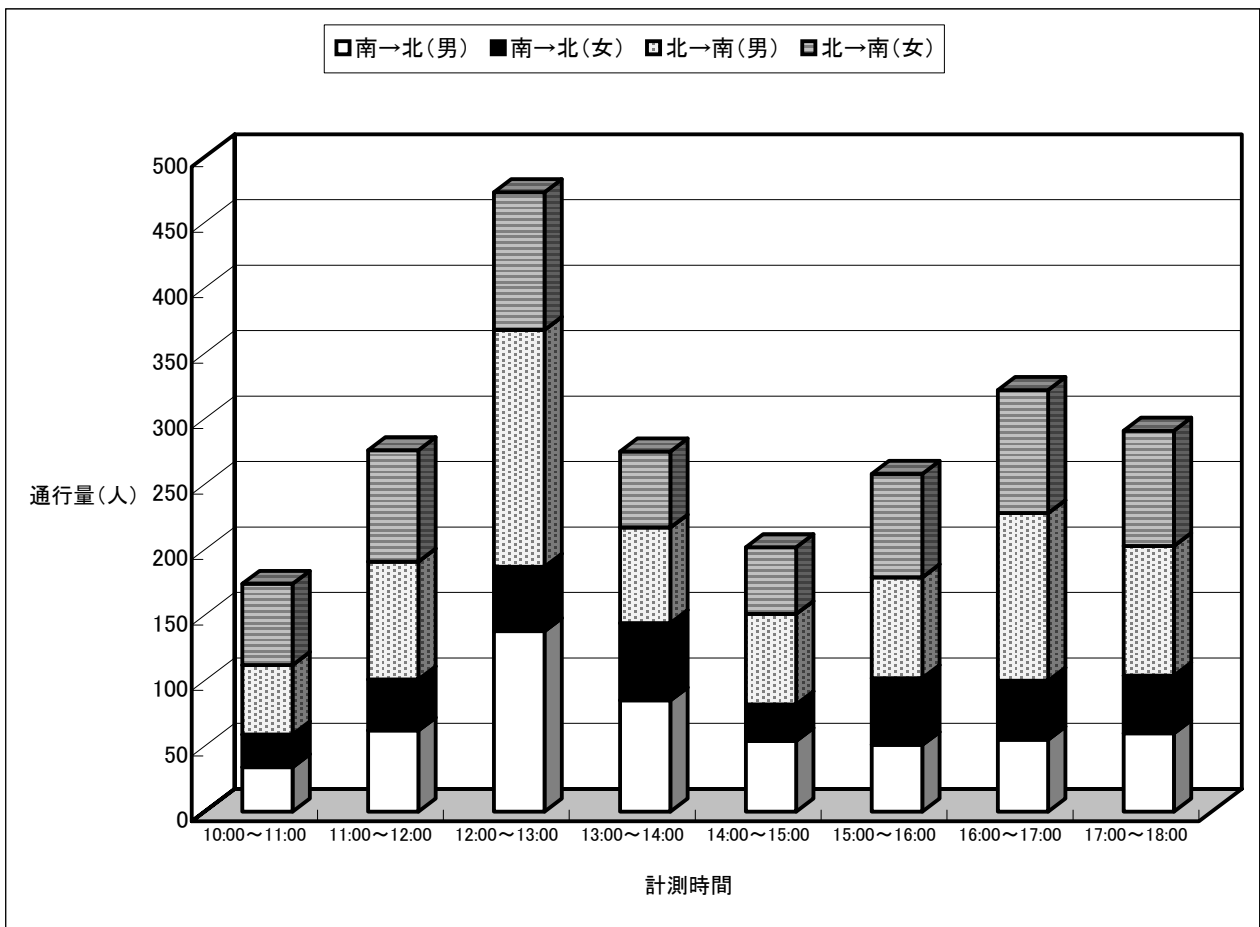
21. 十八銀行浦上支店前（日曜）

	調査日	7月13日(日)						合計
	方向	東 → 西			西 → 東			
	性別	男	女	計	男	女	計	
計測時間	10:00～11:00	49	67	116	36	42	78	194
	11:00～12:00	66	80	146	40	62	102	248
	12:00～13:00	66	56	122	38	48	86	208
	13:00～14:00	46	39	85	27	34	61	146
	14:00～15:00	58	68	126	56	58	114	240
	15:00～16:00	38	58	96	40	66	106	202
	16:00～17:00	56	52	108	60	56	116	224
	17:00～18:00	61	91	152	55	80	135	287
合計	440	511	951	352	446	798	1,749	



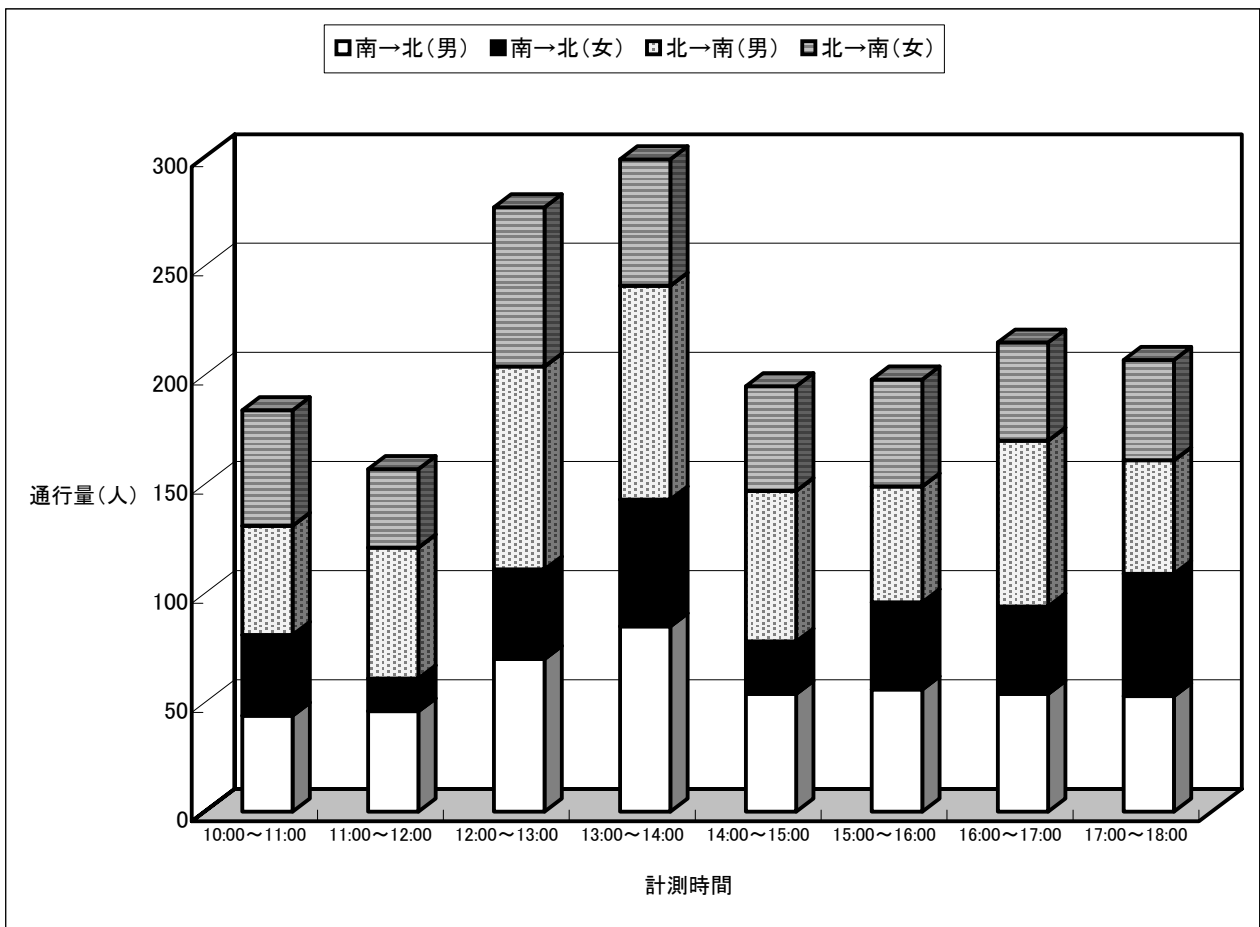
22. ローソン長崎駅前通店前（平日）

	調査日	7月11日(金)						合計
	方向	南 → 北			北 → 南			
	性別	男	女	計	男	女	計	
計測時間	10:00～11:00	34	25	59	53	62	115	174
	11:00～12:00	62	39	101	90	85	175	276
	12:00～13:00	138	49	187	181	105	286	473
	13:00～14:00	85	59	144	73	58	131	275
	14:00～15:00	54	28	82	69	51	120	202
	15:00～16:00	51	51	102	77	79	156	258
	16:00～17:00	55	45	100	128	94	222	322
	17:00～18:00	60	44	104	99	88	187	291
合計	539	340	879	770	622	1,392	2,271	



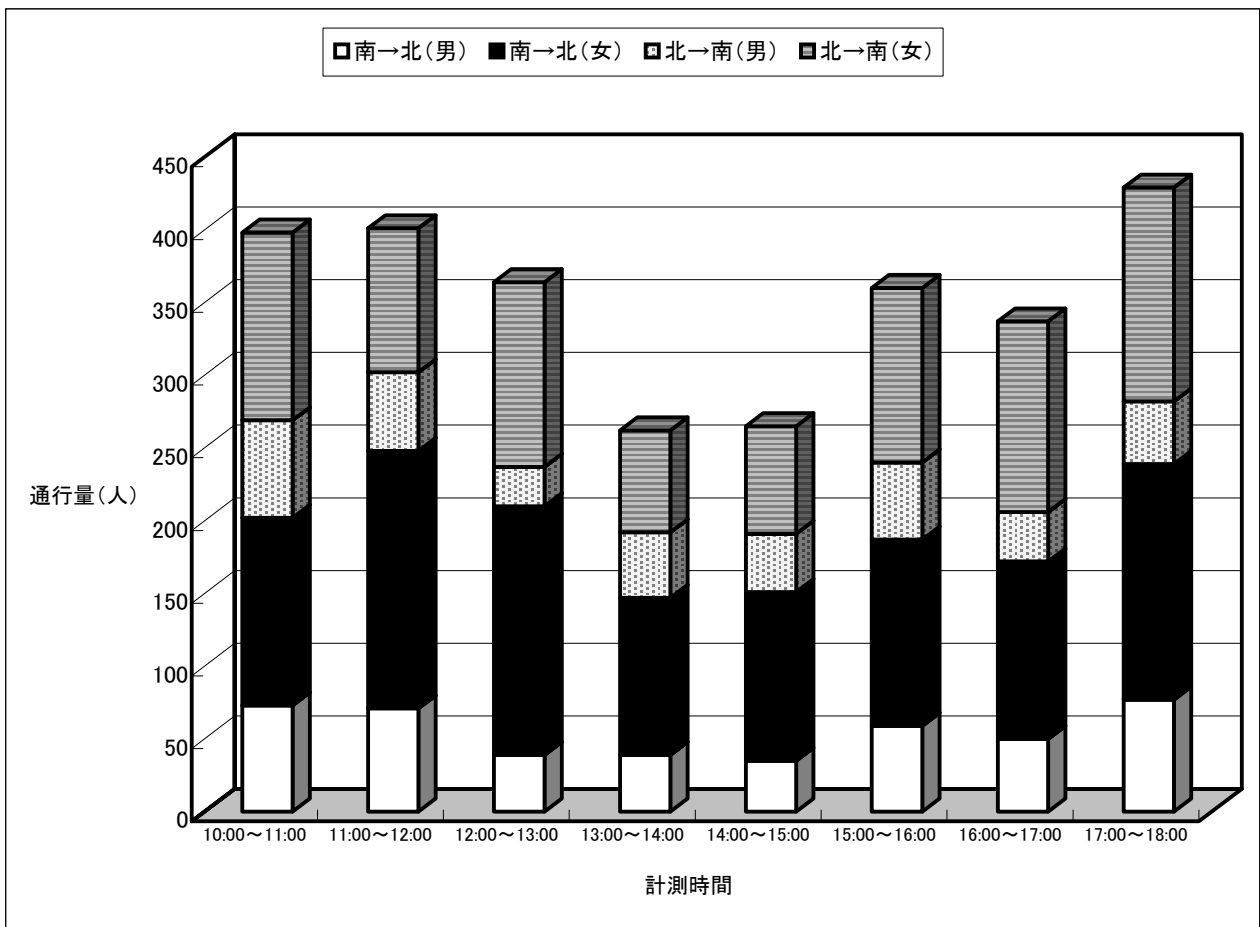
22. ローソン長崎駅前通店前（日曜）

	調査日	7月13日(日)						合計
	方向	南 → 北			北 → 南			
	性別	男	女	計	男	女	計	
計測時間	10:00～11:00	44	37	81	50	53	103	184
	11:00～12:00	46	15	61	60	36	96	157
	12:00～13:00	70	41	111	93	73	166	277
	13:00～14:00	85	58	143	98	58	156	299
	14:00～15:00	54	24	78	69	48	117	195
	15:00～16:00	56	40	96	53	49	102	198
	16:00～17:00	54	40	94	76	45	121	215
	17:00～18:00	53	56	109	52	46	98	207
合計	462	311	773	551	408	959	1,732	



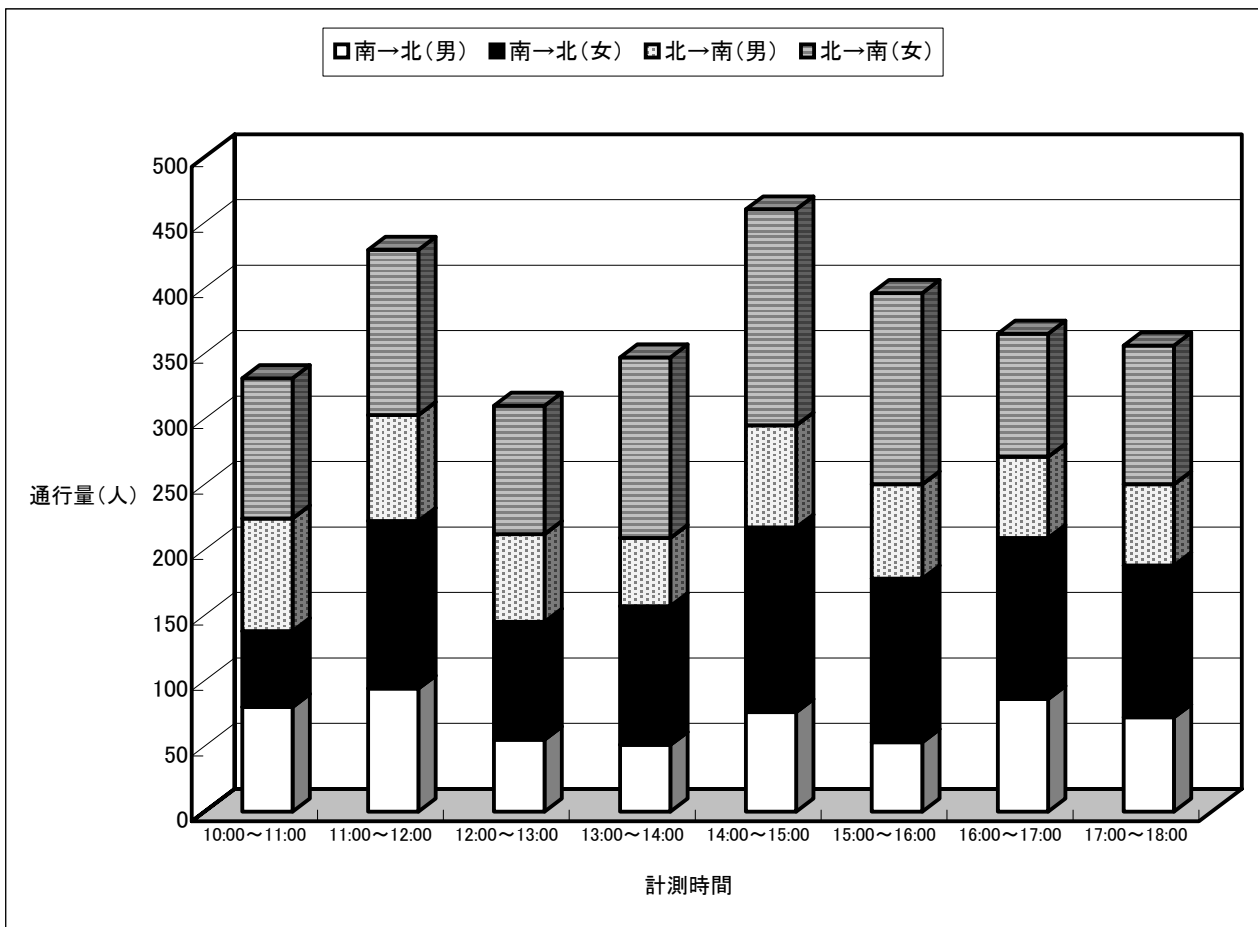
23. ダンクU前（平日）

	調査日	7月11日(金)						合計
	方向	南 → 北			北 → 南			
	性別	男	女	計	男	女	計	
計測時間	10:00～11:00	73	129	202	67	129	196	398
	11:00～12:00	71	177	248	54	99	153	401
	12:00～13:00	39	171	210	27	127	154	364
	13:00～14:00	39	108	147	45	70	115	262
	14:00～15:00	35	116	151	40	74	114	265
	15:00～16:00	59	128	187	53	120	173	360
	16:00～17:00	50	122	172	34	131	165	337
	17:00～18:00	77	162	239	43	147	190	429
合計	443	1,113	1,556	363	897	1,260	2,816	



23. ダンクU前（日曜）

	調査日	7月13日(日)						合計
	方向	南 → 北			北 → 南			
	性別	男	女	計	男	女	計	
計測時間	10:00～11:00	80	58	138	86	107	193	331
	11:00～12:00	94	128	222	81	126	207	429
	12:00～13:00	55	90	145	67	98	165	310
	13:00～14:00	51	106	157	52	138	190	347
	14:00～15:00	76	141	217	78	165	243	460
	15:00～16:00	53	125	178	72	146	218	396
	16:00～17:00	86	123	209	62	94	156	365
	17:00～18:00	72	116	188	62	106	168	356
合計	567	887	1,454	560	980	1,540	2,994	



3. 通行量の推移

(平成元年～平成 26 年)

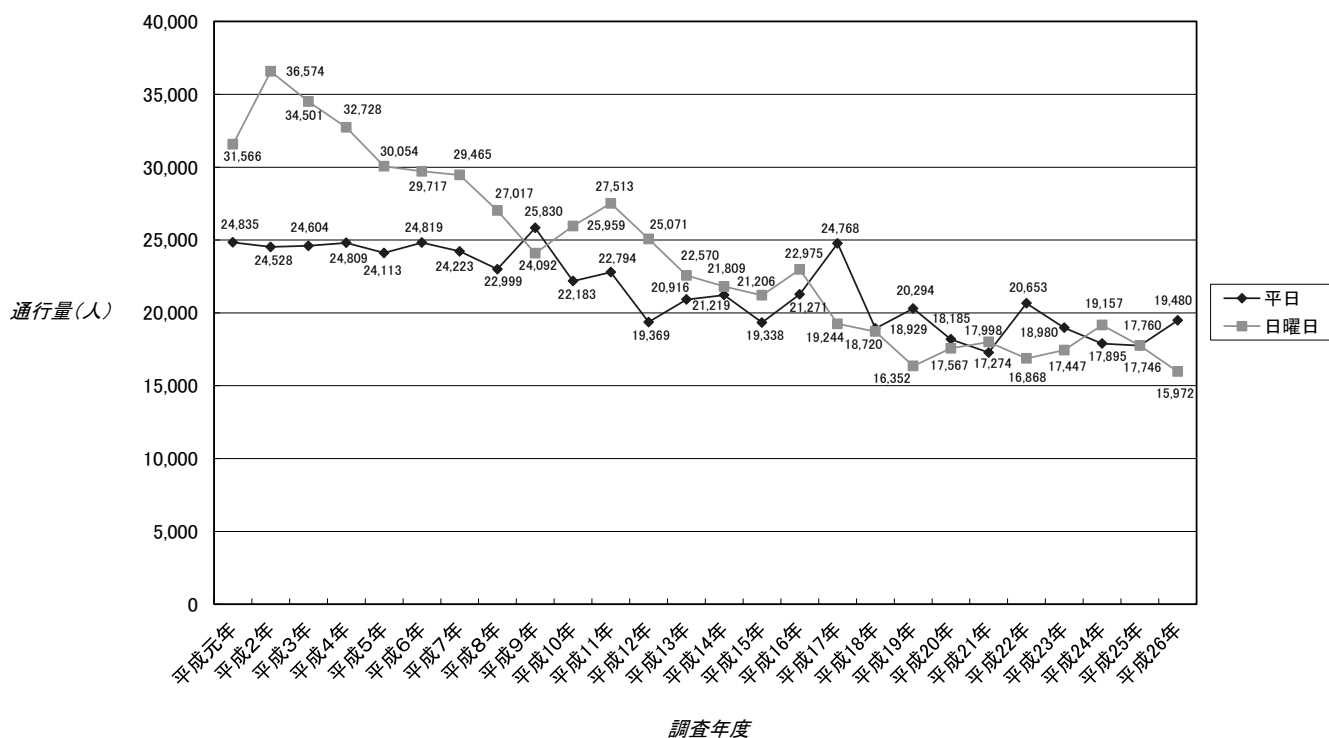
1. 通行量の推移 (表)
2. 通行量の推移 (グラフ)

1. 通行量の推移 (表)

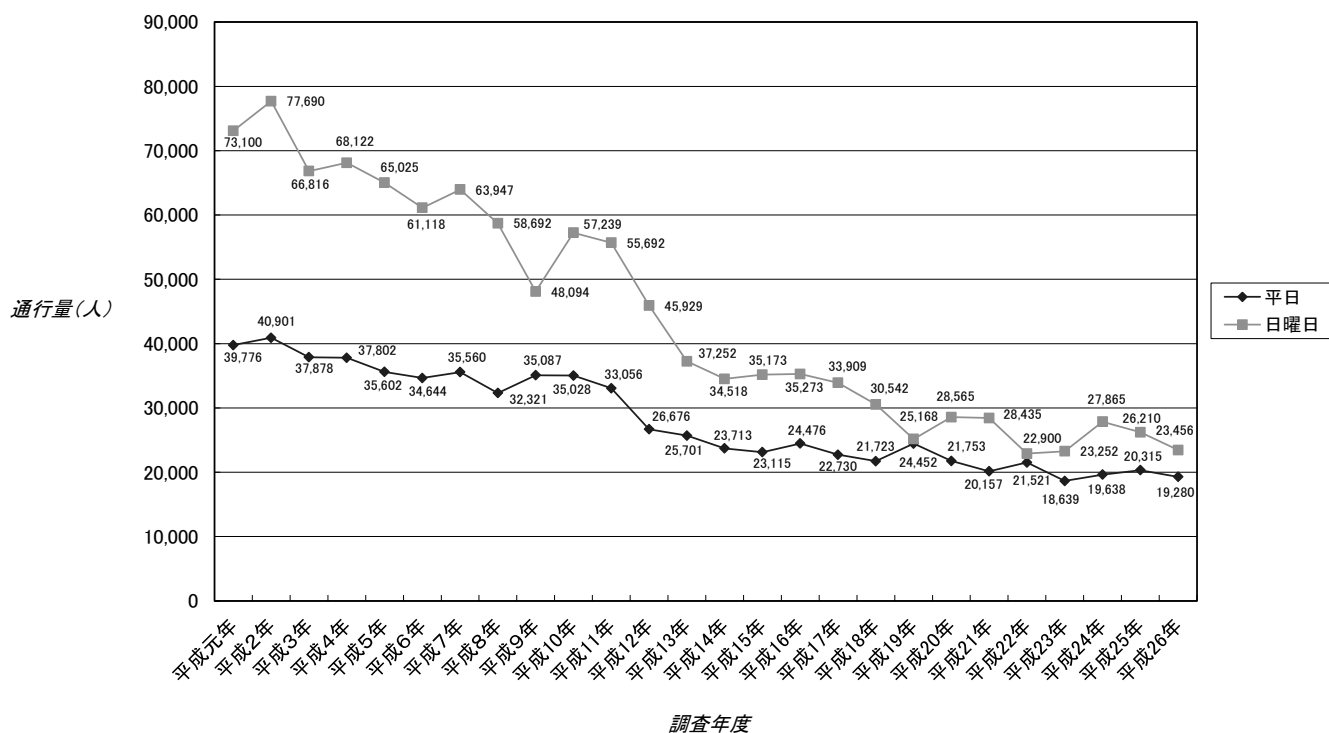
調査地点	年度	平成元年	平成2年	平成3年	平成4年	平成5年	平成6年	平成7年	平成8年	平成9年	平成10年	平成11年	平成12年	平成13年	平成14年	平成15年	平成16年	平成17年	平成18年	平成19年	平成20年	平成21年	平成22年	平成23年	平成24年	平成25年	平成26年	平成元年～25年の最高値(A)		平成26年とAとの比較		昭和51年以降の最高値(B)		
	天候(平日)	晴れ	晴れ	曇り	曇り	曇り・雨	晴れ	晴れ	晴れ	晴れ	晴れ	曇り時々雨	曇り	曇り時々晴れ	晴れ時々曇り	曇り	曇り	曇り時々雨	曇り時々晴れ	晴れ	晴れ	曇り	曇り	曇りのち晴れ	曇り	曇り	曇り時々晴れ	曇り時々雨	年	数	値	年	数	値
	天候(日曜)	晴れ	晴れ	曇り	曇り	曇り・雨	晴れ	晴れ	晴れ	晴れ	晴れ	曇り/雨	曇り時々晴れ	晴れ	晴れ	晴れ時々曇り	曇りのち雨	曇り時々晴れ	雨	晴れ時々曇り	曇り	曇り時々晴れ	曇り時々晴れ	曇り	晴れ	晴れ	曇り時々晴れ	曇り時々雨	年	数	値	年	数	値
1. 安達ビル前	平日	24,835	24,528	24,604	24,809	24,113	24,819	24,223	22,999	25,830	22,183	22,794	19,369	20,916	21,219	19,338	21,271	24,768	18,929	20,294	18,185	17,274	20,653	18,980	17,895	17,746	19,480	H. 9	25,830	75%	S. 52	33,290		
	日曜日	31,566	36,574	34,501	32,728	30,054	29,717	29,465	27,017	24,092	25,959	27,513	25,071	22,570	21,809	21,206	22,975	19,244	18,720	16,352	17,567	17,998	16,868	17,447	19,157	17,760	15,972	H. 2	36,574	44%	S. 57	37,021		
2. 三菱東京UFJ銀行前	平日	39,776	40,901	37,878	37,802	35,052	34,644	35,560	32,321	35,087	35,028	33,056	26,676	25,701	23,713	23,115	24,476	22,730	21,723	24,452	21,753	20,157	21,521	18,639	19,638	20,315	19,280	H. 2	40,901	47%	S. 53	56,180		
	日曜日	73,100	77,690	66,816	68,122	65,025	61,118	63,947	58,692	48,094	57,239	55,692	45,929	37,252	34,518	35,173	35,273	33,909	30,542	25,168	28,565	28,435	22,900	23,252	27,865	26,210	23,456	H. 2	77,690	30%	S. 61	91,946		
3. 稲垣屋ビル前	平日	16,177	16,288	15,522	15,858	15,120	13,432	14,346	13,691	14,577	13,626	13,811	11,725	10,999	11,169	9,656	8,932	8,524	8,190	9,694	8,512	7,692	8,610	8,298	7,476	7,721	7,300	H. 2	16,288	45%	S. 52	20,640		
	日曜日	24,915	25,845	24,566	28,324	30,790	22,501	24,038	24,514	19,073	21,917	24,078	20,227	16,466	15,364	13,948	12,048	12,045	11,235	9,310	10,167	9,728	7,856	8,100	9,150	8,628	7,831	H. 5	30,790	25%	H. 5	30,790		
4. ドラッグセガミ横	平日	19,503	19,635	19,067	17,884	17,989	17,688	18,828	18,555	19,111	19,763	18,935	17,130	17,937	15,666	14,520	15,003	13,914	13,753	16,454	13,902	13,630	15,214	13,257	12,801	13,358	12,866	H. 10	19,763	65%	S. 53	28,489		
	日曜日	30,829	34,133	31,442	28,855	30,619	25,679	28,213	28,257	22,410	26,393	24,700	24,849	21,316	17,341	15,663	17,517	15,699	14,102	15,245	15,051	15,633	13,537	13,305	14,135	13,100	11,451	H. 2	34,133	34%	S. 61	38,273		
5. 旧博多大丸長崎店前	平日	17,054	16,479	15,975	17,505	15,067	13,837	14,608	13,749	16,436	14,516	16,727	13,107	13,178	12,759	12,355	13,046	11,617	11,013	12,537	10,676	10,450	11,591	11,436	10,823	10,142	10,251	H. 4	17,505	59%	S. 53	19,547		
	日曜日	25,935	25,341	25,421	23,745	21,602	17,752	21,652	20,258	17,965	18,430	22,393	15,760	14,755	14,265	14,476	14,357	13,844	11,494	12,250	12,146	12,346	11,477	11,767	13,086	10,934	10,382	H. 1	25,935	40%	S. 57	32,886		
6. 市丸前	平日	21,950	21,545	19,007	22,472	20,653	20,270	19,823	20,206	20,699	21,435	21,572	16,901	15,780	14,995	15,110	14,611	12,246	13,989	13,937	13,458	11,869	14,211	13,800	12,365	13,652	14,357	H. 4	22,472	64%	S. 60	24,117		
	日曜日	28,439	32,265	29,313	32,937	30,460	25,208	25,719	27,880	24,221	27,121	26,769	20,962	17,756	15,493	17,570	16,874	16,514	15,321	15,339	15,512	15,349	14,882	16,491	18,847	17,405	15,187	H. 4	32,937	46%	S. 61	33,742		
7. リフォーム・リリー前	平日	—	—	—	—	—	—	—	—	—	—	—	5,252	4,499	3,961	4,144	4,258	4,222	4,130	3,693	3,472	4,089	3,886	3,251	3,300	3,316	3,714	H. 12	5,252	71%	H. 12	5,252		
	日曜日	—	—	—	—	—	—	—	—	—	—	—	6,425	5,651	4,482	5,184	4,963	5,389	3,964	3,980	3,786	3,976	3,594	3,042	3,582	3,347	3,667	H. 12	6,425	57%	H. 12	6,425		
8. 親和銀行浜町支店横	平日	9,558	8,557	8,077	9,935	8,705	7,116	8,777	7,184	7,960	6,993	9,900	6,564	6,717	5,966	7,236	6,184	6,197	5,979	6,834	5,474	5,139	5,409	5,056	5,910	4,891	4,755	H. 4	9,935	48%	S. 61	10,218		
	日曜日	8,351	8,554	8,018	9,499	9,194	7,140	8,726	8,933	8,239	8,873	12,906	9,339	7,905	6,789	6,861	6,689	6,241	5,173	4,907	5,597	4,898	4,720	4,440	5,231	4,433	4,717	H. 11	12,906	37%	S. 61	11,086		
9. トリオ前	平日	6,621	6,055	5,381	5,613	6,188	4,979	6,029	5,652	7,290	6,243	6,689	6,011	5,712	5,077	4,589	4,837	4,487	4,655	4,245	4,451	4,901	4,537	4,498	3,979	3,698	4,077	H. 9	7,290	56%	H. 9	7,290		
	日曜日	8,039	8,408	7,360	8,222	8,953	6,660	8,048	8,488	9,787	9,815	11,532	8,430	8,314	7,609	6,980	7,442	5,921	6,119	4,647	5,356	5,955	4,616	4,465	4,852	4,418	3,833	H. 11	11,532	33%	H. 10	9,815		
10. ニューヨーク堂前	平日	7,832	6,700	6,708	7,339	6,890	6,229	5,919	6,121	7,191	5,559	6,119	5,516	5,697	5,531	5,423	6,032	5,167	5,148	5,073	4,553	4,057	5,106	4,335	4,301	5,343	4,898	H. 1	7,832	63%	S. 51	8,453		
	日曜日	7,580	7,690	6,900	7,269	6,413	5,250	5,312	6,281	5,610	5,503	4,483	4,192	3,999	3,592	5,372	3,339	4,078	4,479	3,916	4,014	5,099	3,741	4,421	3,821	3,968	3,968	H. 2	7,690	52%	S. 59	9,450		
11. 新地橋上	平日	5,866	7,218	6,563	6,036	6,274	9,849	9,865	9,349	11,861	10,002	9,273	9,787	7,862	7,358	7,478	7,517	6,203	7,177	7,693	5,265	5,579	5,984	4,826	4,900	5,082	4,554	H. 9	11,861	38%	H. 9	11,861		
	日曜日	8,311	9,523	7,966	7,181	7,766	11,774	12,866	12,329	11,435	11,772	11,490	12,321	8,814	8,173	7,668	7,950	6,671	6,829	6,999	6,148	6,871	5,643	5,140	5,856	5,328	5,244	H. 7	12,866	41%	S. 53	15,276		
12. 十八銀行 広馬場ATMコーナー横	平日	4,609	4,383	4,566	4,321	3,966	3,478	3,673	3,375	4,035	3,293	3,524	3,119	2,743	2,330	2,259	2,282	2,155	1,777	1,819	1,478	1,417	1,358	1,657	1,281	1,137	1,134	H. 1	4,609	25%	S. 51	7,554		
	日曜日	3,098	2,842	2,936	3,162	2,489	1,762	2,070	1,997	2,474	1,964	1,711	1,752	1,455	1,369	1,474	1,641	1,166	1,241	1,261	1,133	1,026	1,246	1,081	1,048	935	813	H. 4	3,162	26%	S. 54	5,208		
13. 井上鯨肉店横	平日	13,929	13,022	12,825	13,066	13,373	11,923	12,859	11,799	13,406	11,478	14,069	12,362	12,218	11,296	11,745	14,375	11,841	11,793	11,686	11,250	11,029	13,128	10,399	9,153	10,416	10,244	H. 16	14,375	71%	S. 51	17,944		
	日曜日	11,546	12,624	11,602	12,203	11,243	10,006	11,256	10,767	9,879	8,983	11,763	10,466	10,318	9,083	9,696	11,133	9,049	9,309	8,569	9,431	9,724	8,490	8,891	8,919	9,079	7,123	H. 2	12,624	56%	S. 57	15,571		
14. 夢彩都前	平日	—	—	—	—	—	—	—	—	—	—	—	7,330	7,913	8,072	6,043	6,554	7,481	6,912	5,741	8,422	7,259	6,791	8,392	7,114	6,174	6,701	H. 20	8,422	80%	H. 20	8,422		
	日曜日	—	—	—	—	—	—	—	—	—	—	—	12,405	10,437	9,804	8,246	10,661	9,366	10,266	7,755	9,417	9,602	8,062	9,879	9,009	8,846	6,238	H. 12	12,405	50%	H. 12	12,405		
15. 長崎銀行 新大工町支店前	平日	11,715	10,544	10,862	10,767	11,244	10,717	9,769	8,826	10,036	9,353	9,443	8,793	9,409	8,796	8,919	9,473	8,619	9,730	9,119	7,265	9,490	8,673	8,480	7,930	8,813	7,339	H. 1	11,715	63%	S. 52	14,554		
	日曜日	8,337	8,947	8,364	8,999	8,165	7,174	6,922	6,552	7,580	7,220	6,830	5,731	6,211	5,908	5,244	7,532	4,452	5,559	5,465	3,931	6,207	6,067	4,965	4,896	4,451	3,824	H. 4	8,999	42%	S. 57	13,182		
16. 旧横尾酒店前	平日	11,681	10,924	11,727	11,202	11,987	10,888	10,297	9,791	10,193	8,961	8,868	7,871	6,860	6,537	6,285	7,348	6,647	6,804	7,120	6,327	5,849	6,382	6,085	4,949	5,725	5,943	H. 5	11,987	50%	S. 54	12,453		
	日曜日	8,132	6,570	7,111	7,826	8,142	6,332	7,194	7,564	6,609	6,957	5,939	5,992	5,461	4,963	3,663	5,767	3,677	4,347	4,064	3,927	4,102	3,641	3,633	3,545	3,673	2,832	H. 5	8,142	35%	S. 54	10,978		
17. 長崎銀行千歳支店前	平日	—	—	9,685	14,124	14,451	13,811	14,907	13,395	16,920	12,880	8,383	13,938	11,364	11,577	8,432	8,341	9,642	8,750	9,479	7,676	7,956	8,864	7,669	7,452	7,775	8,124	H. 9	16,920	48%	H. 9	16,920		
	日曜日	—	—	6,171	13,960	13,657	12,420	11,169	15,732	13,193	12,795	9,778	13,116	9,499	11,044	7,612	9,044	6,888	7,167	6,772	6,965	6,735	6,842	5,426	6,313	6,043	5,164	H. 8	15,732					

2. 通行量の推移 (グラフ)

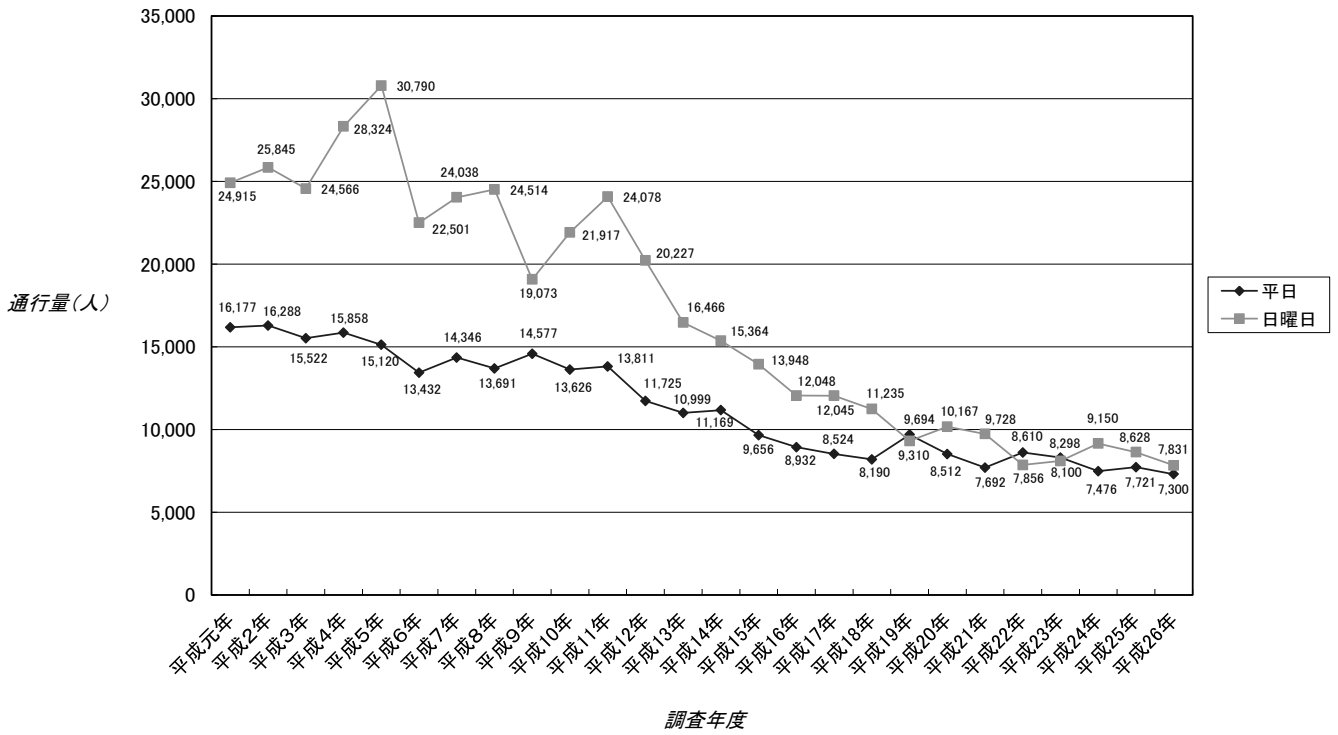
1. 安達ビル前



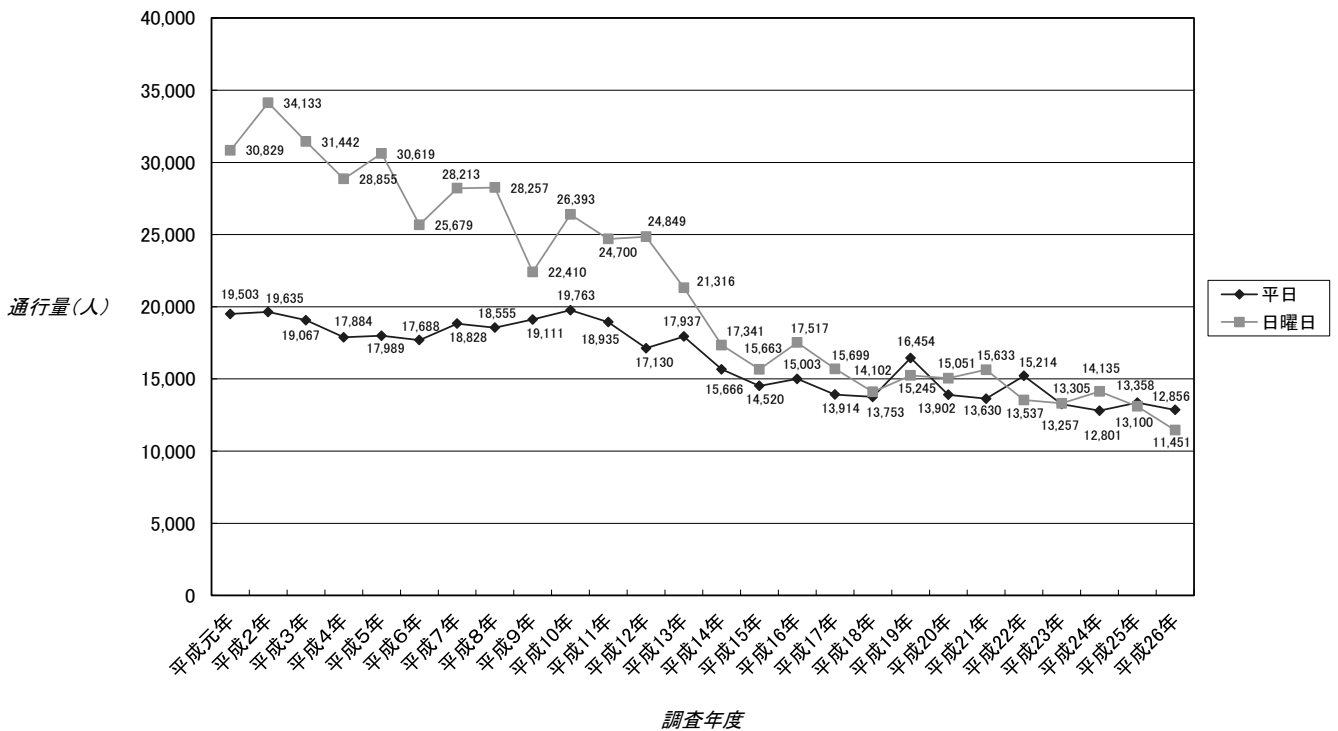
2. 三菱東京UFJ銀行前



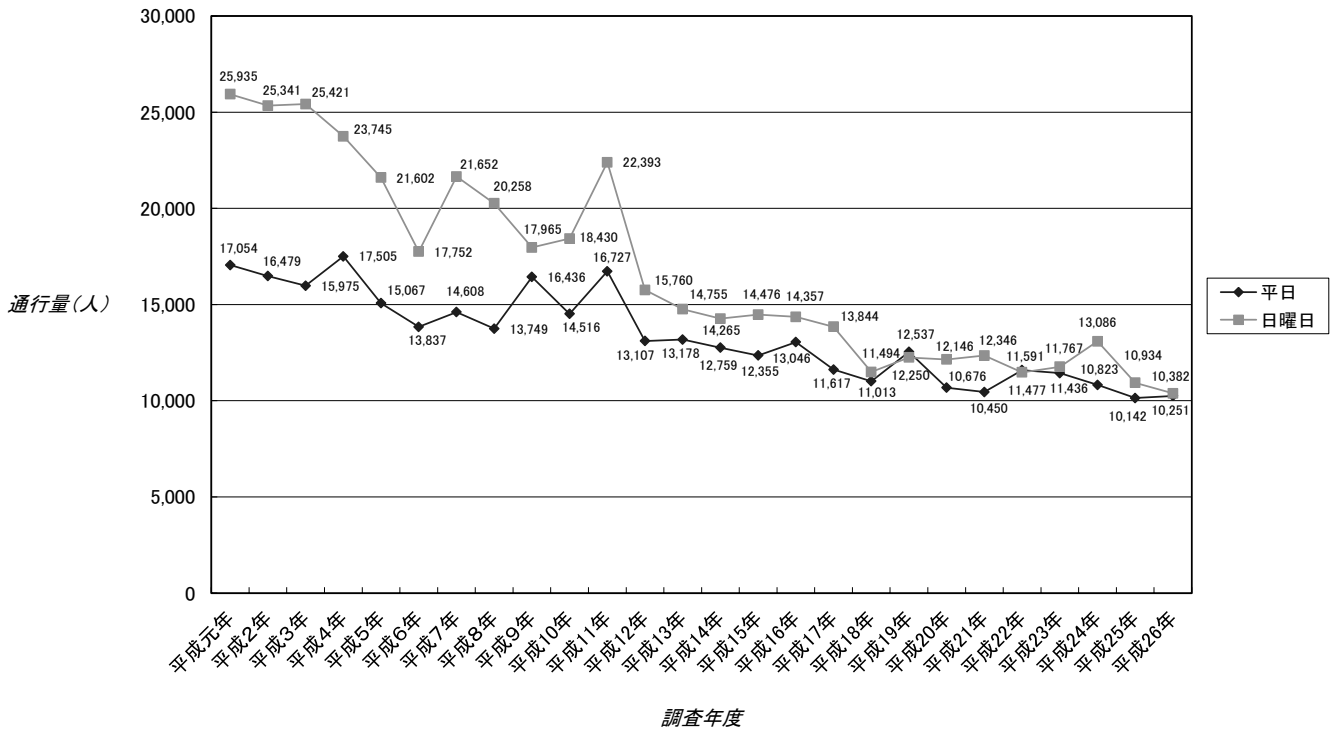
3. 稲垣屋ビル前



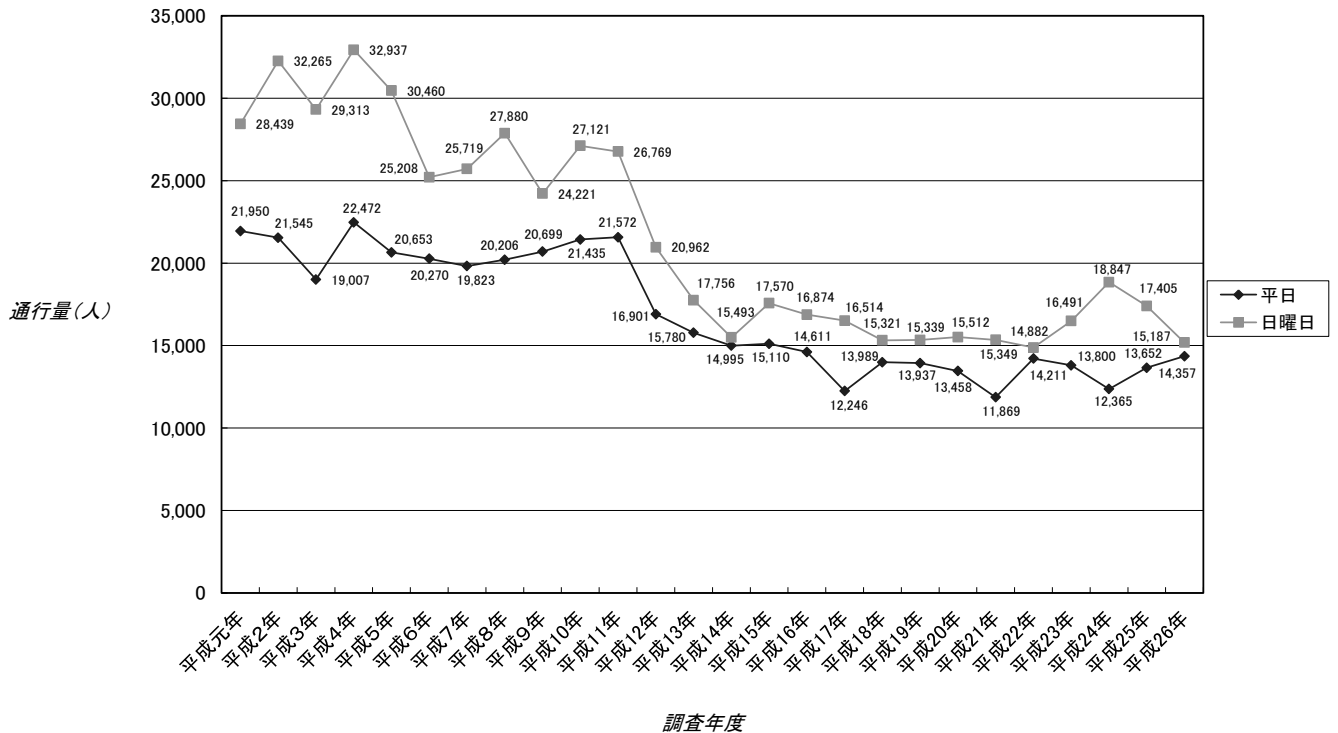
4. ドラッグセガミ横



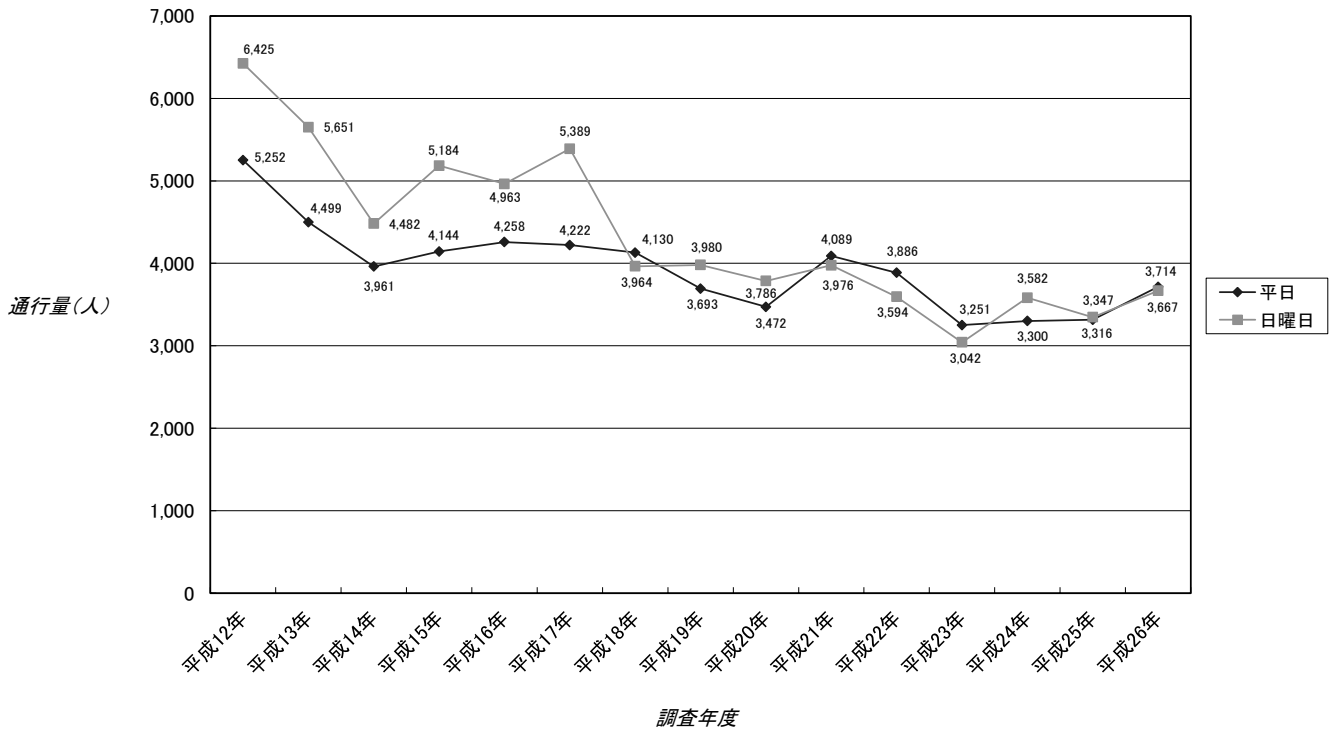
5. 旧博多大丸長崎店前



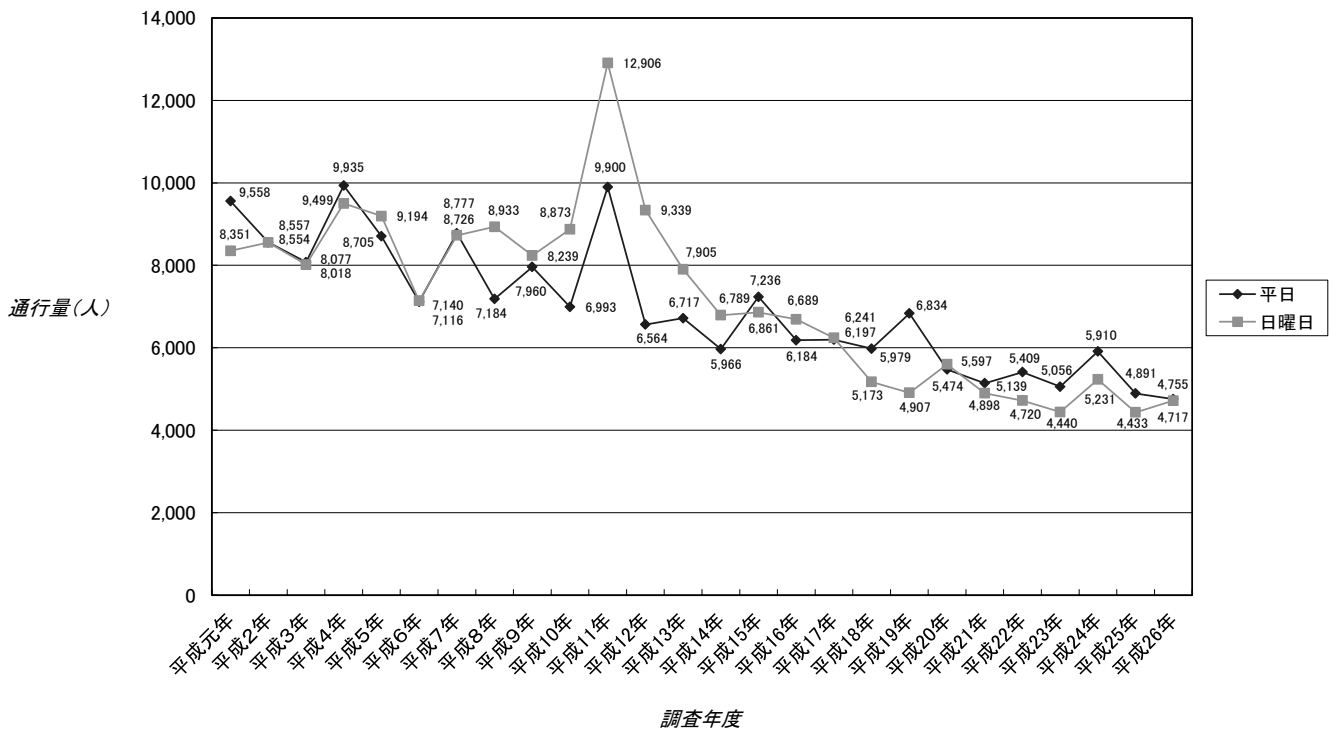
6. 市丸前



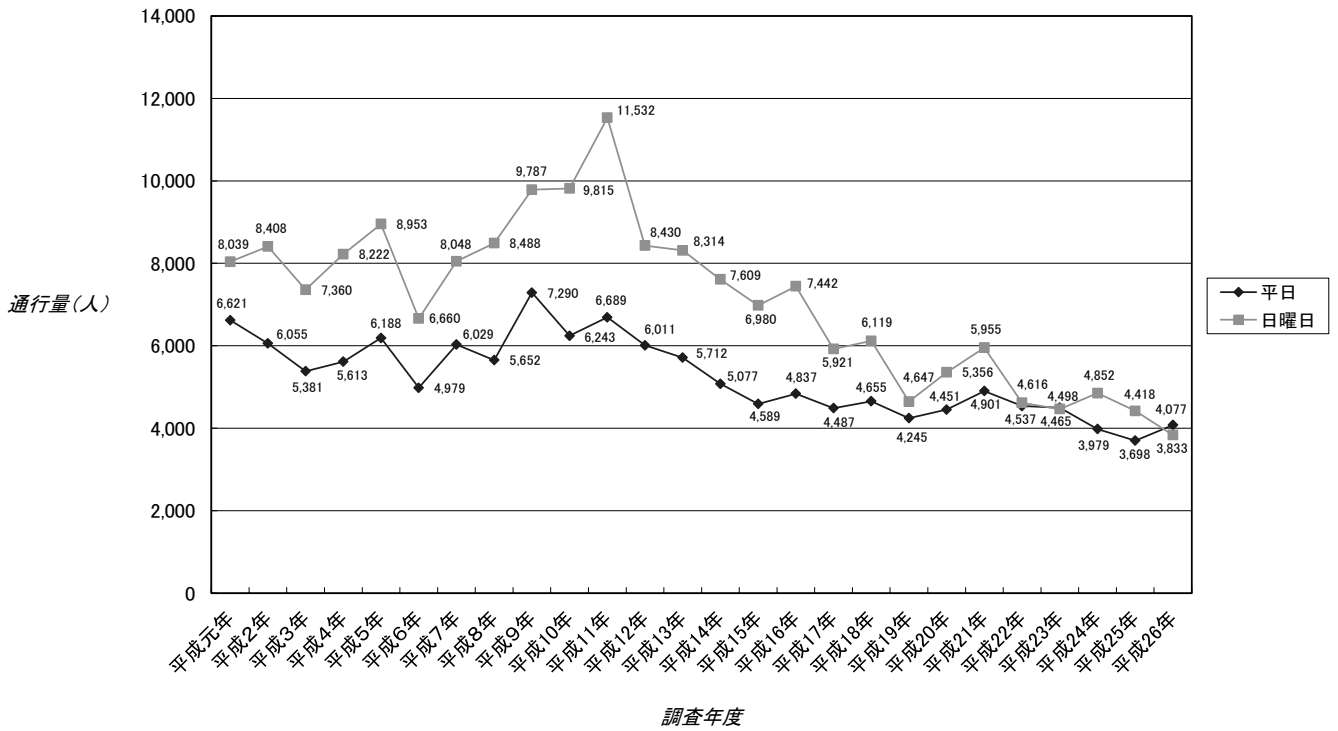
7. リフォーム・リリー前



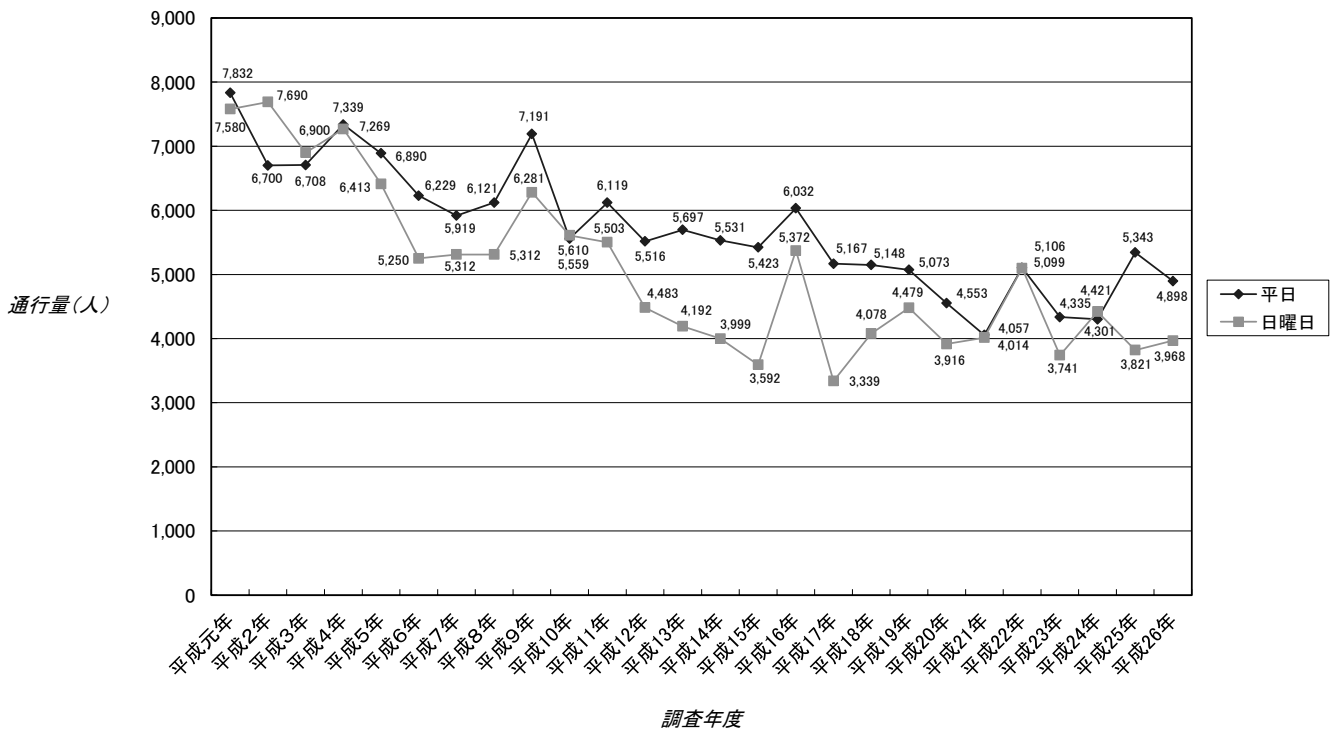
8. 親和銀行浜町支店横



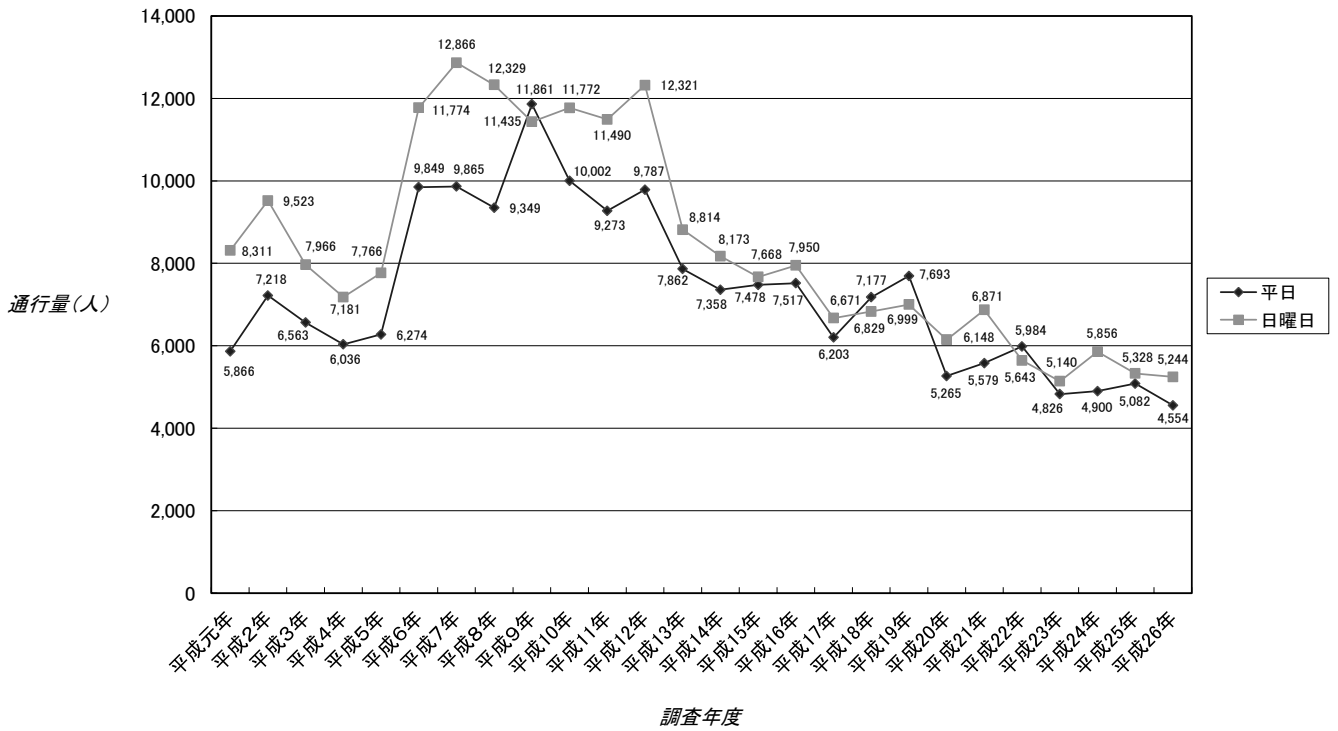
9. トリオ前



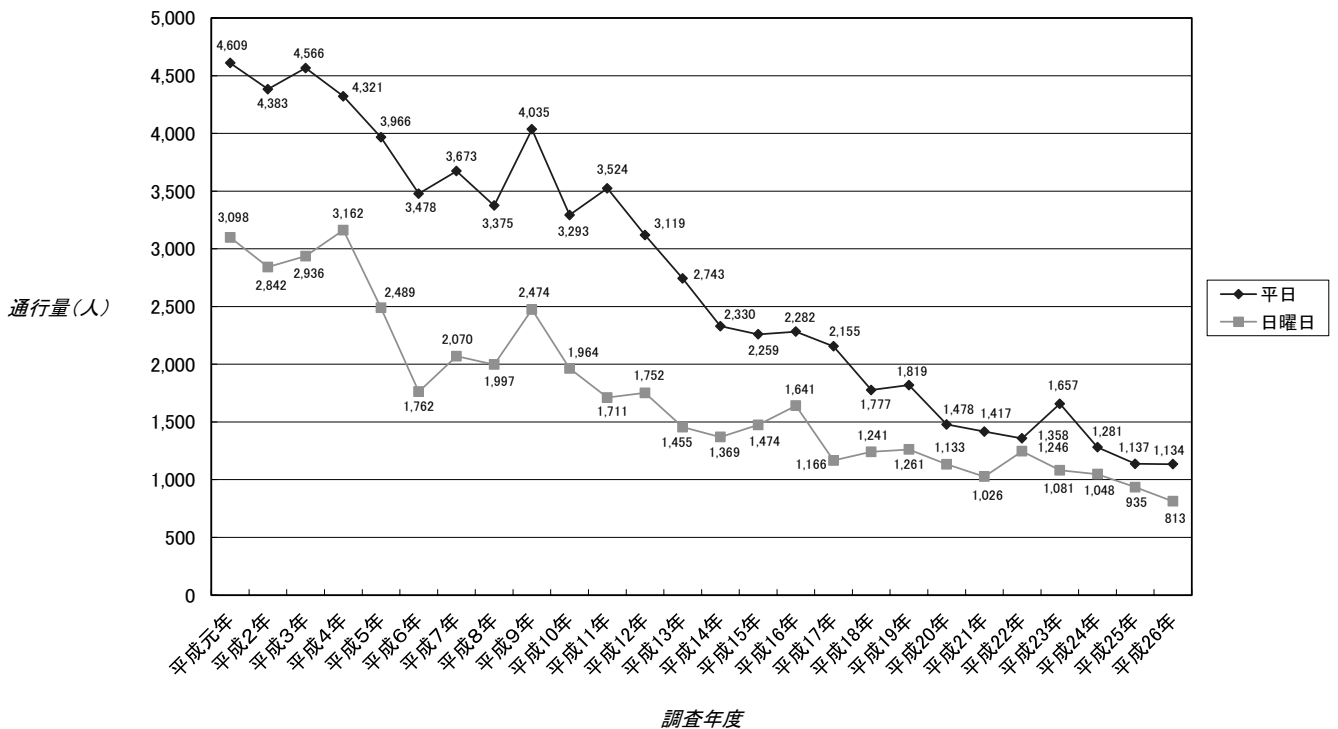
10. ニューヨーク堂前



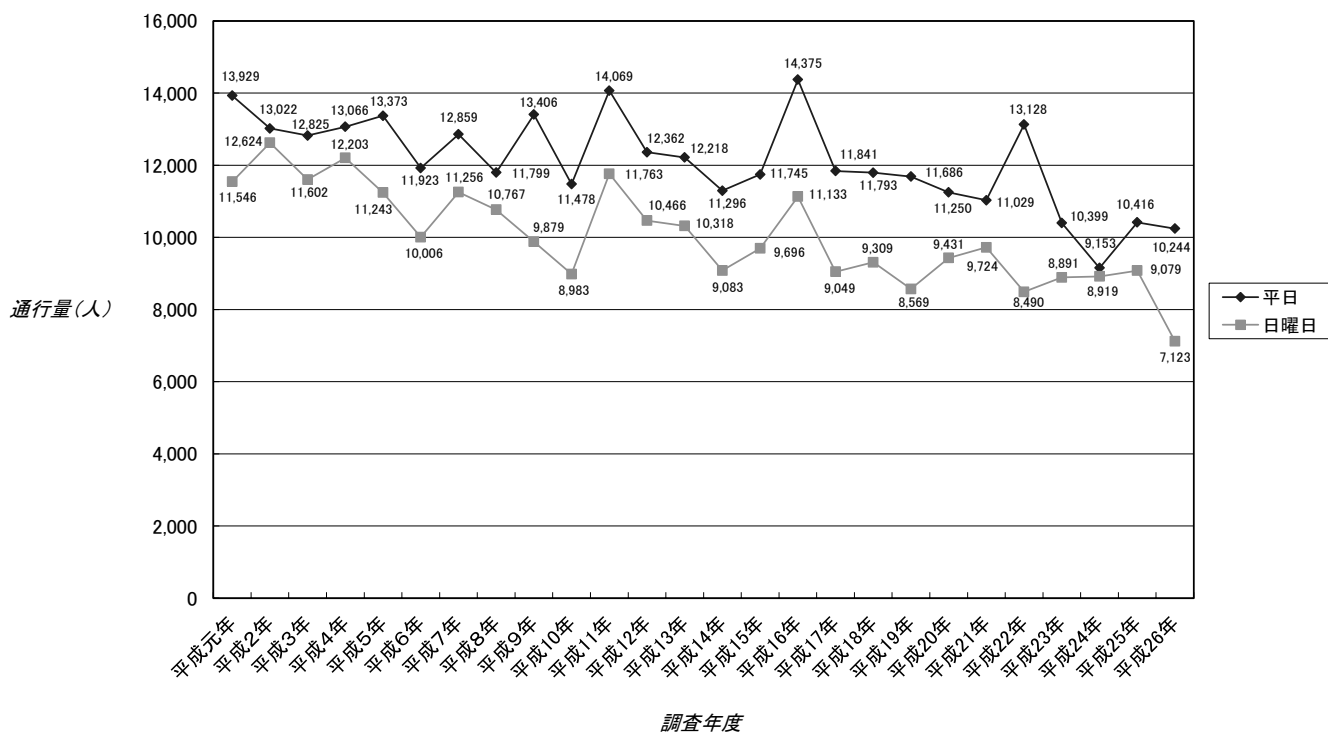
11. 新地橋上



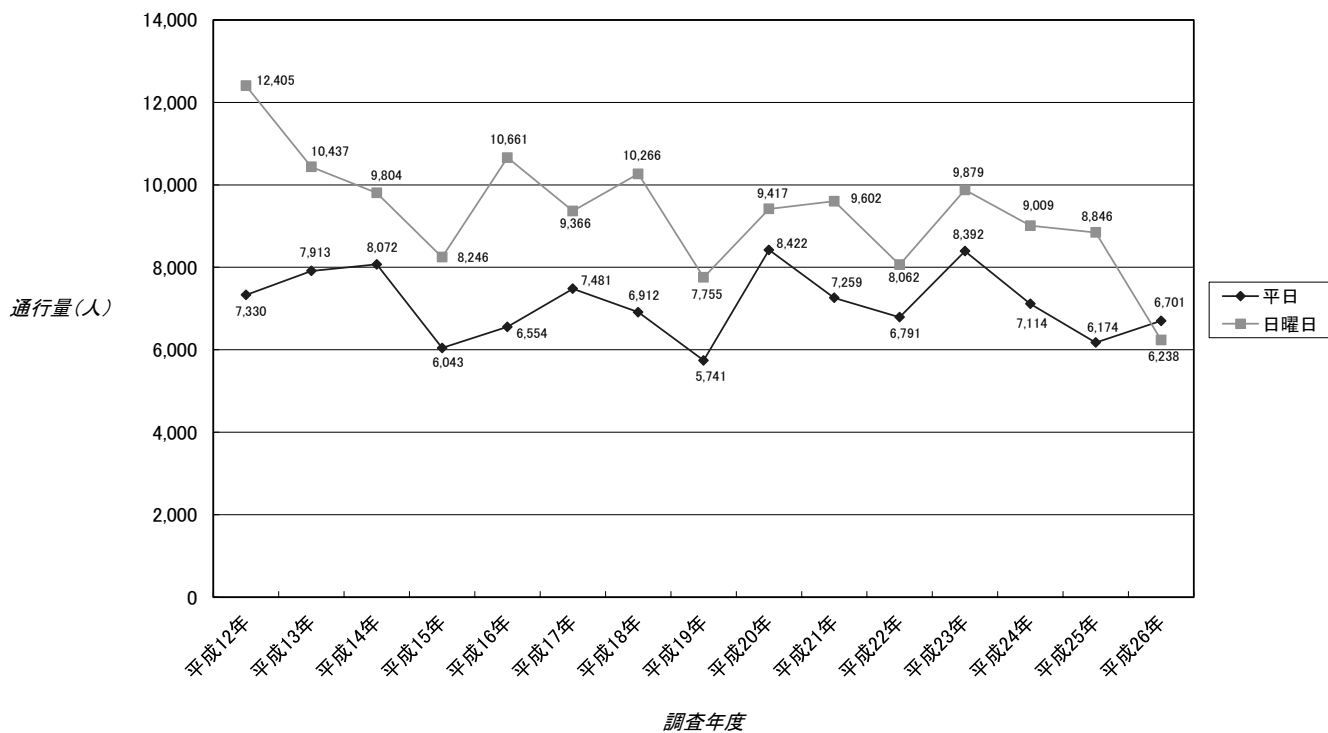
12. 十八銀行広馬場ATMコーナー横



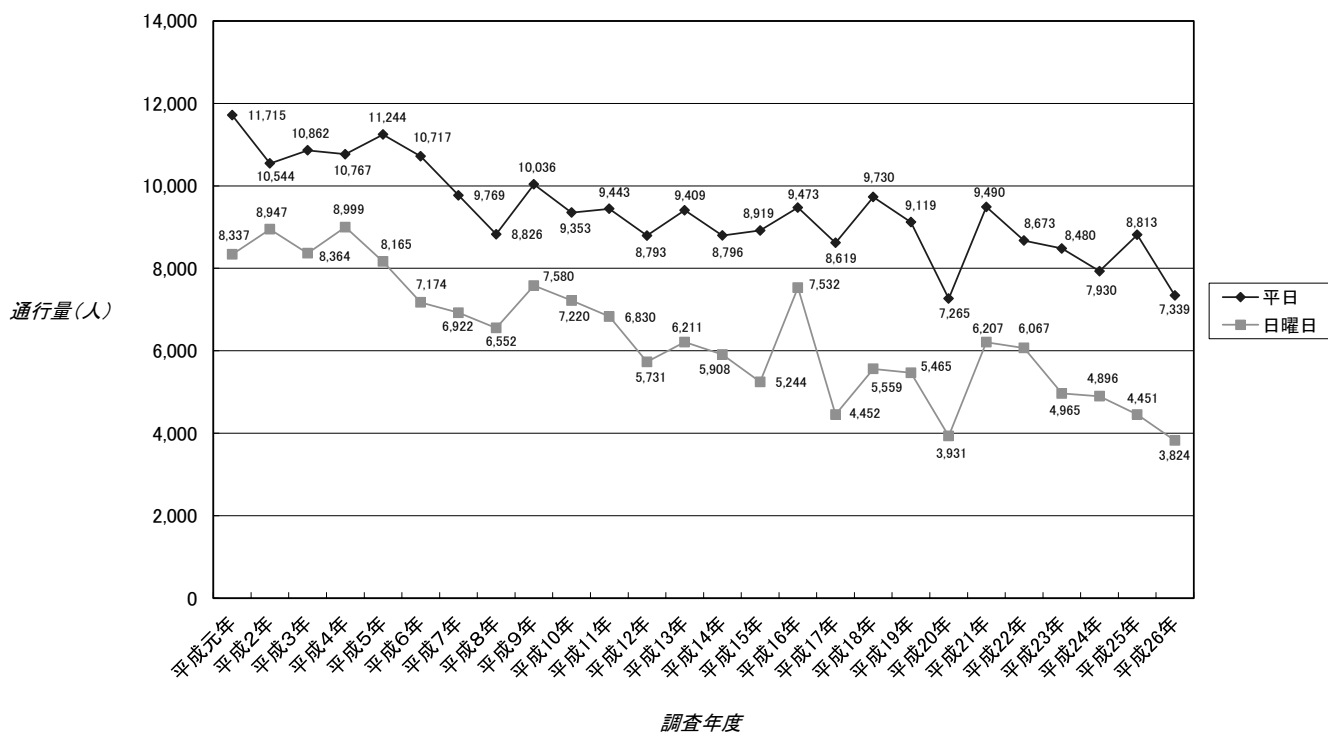
13. 井上鯨肉店横



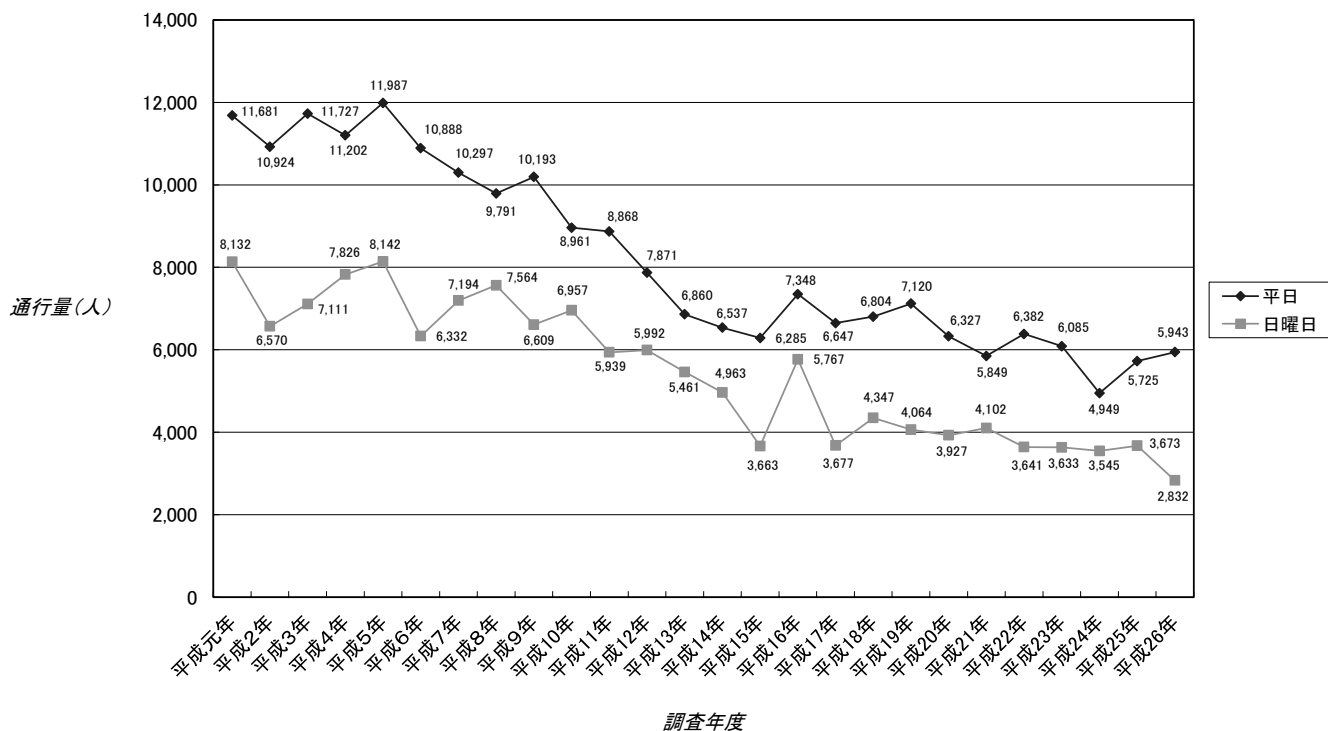
14. 夢彩都前



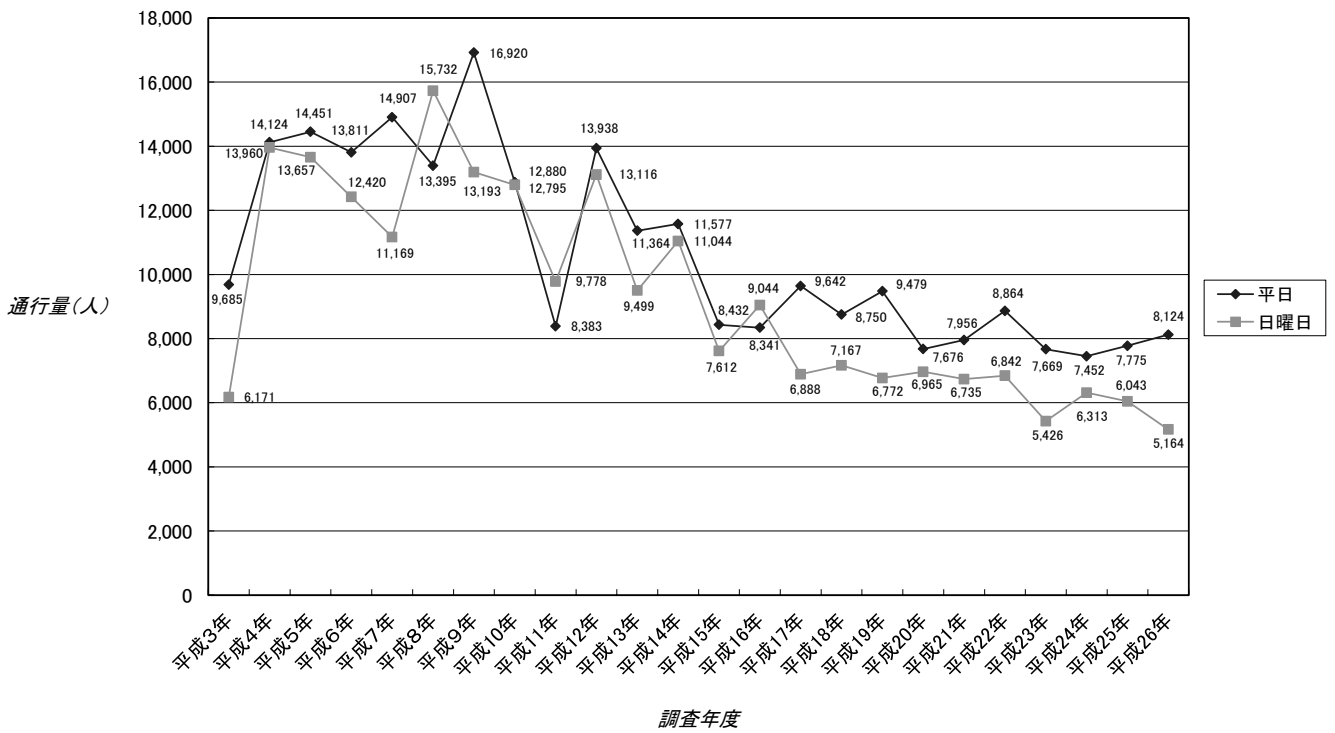
15. 長崎銀行新大工町支店前



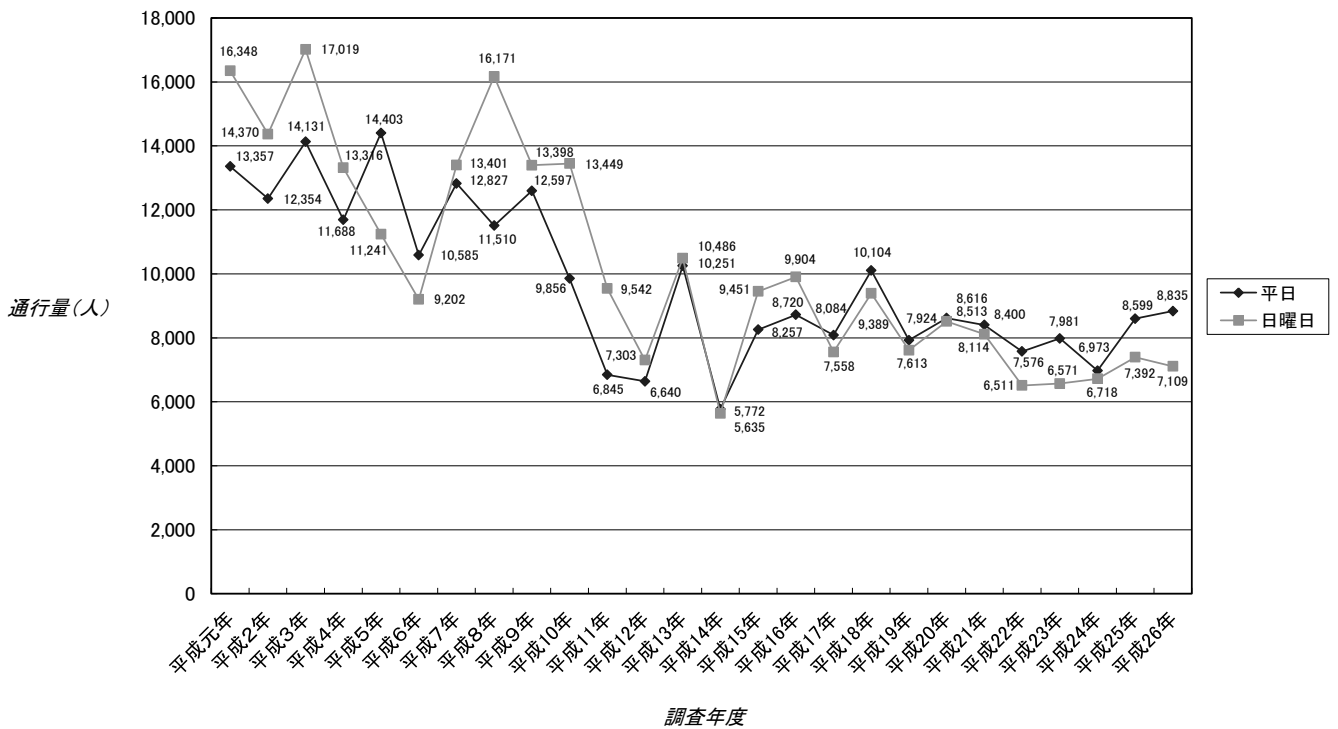
16. 旧横尾酒店前



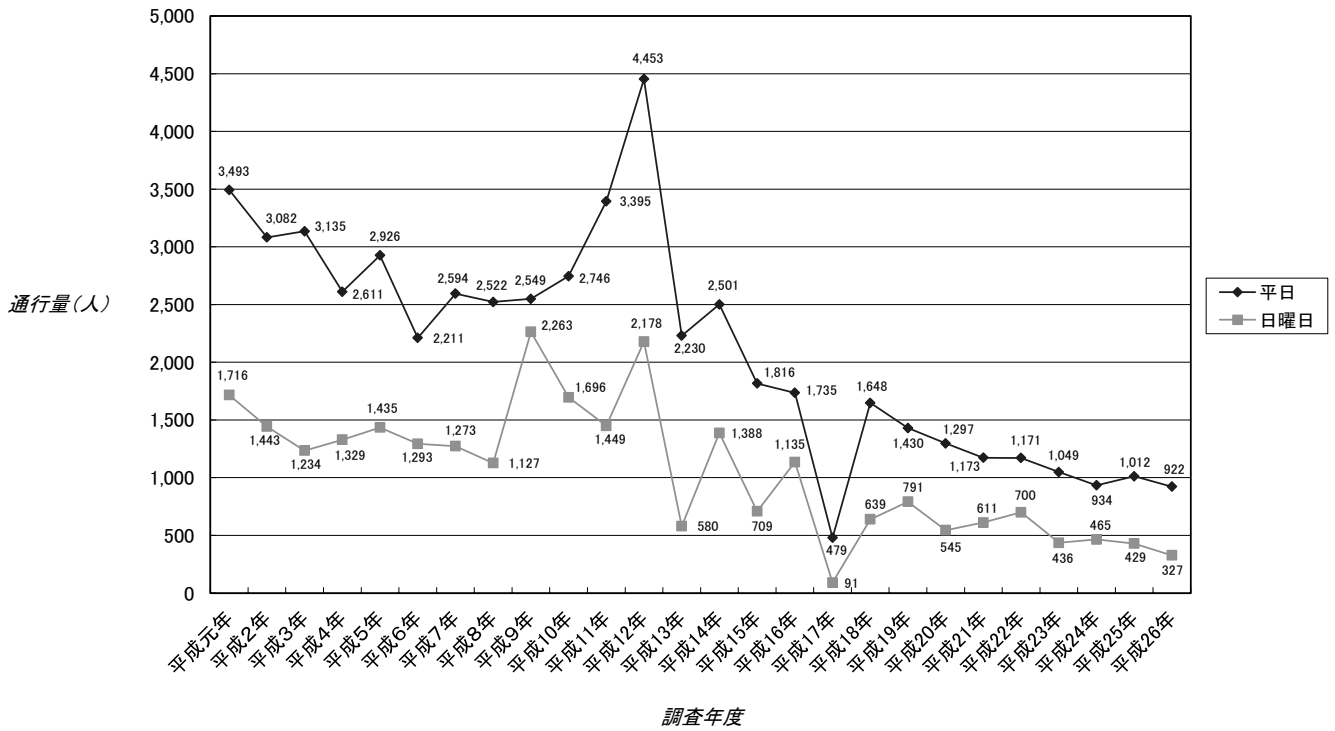
17. 長崎銀行千歳支店前



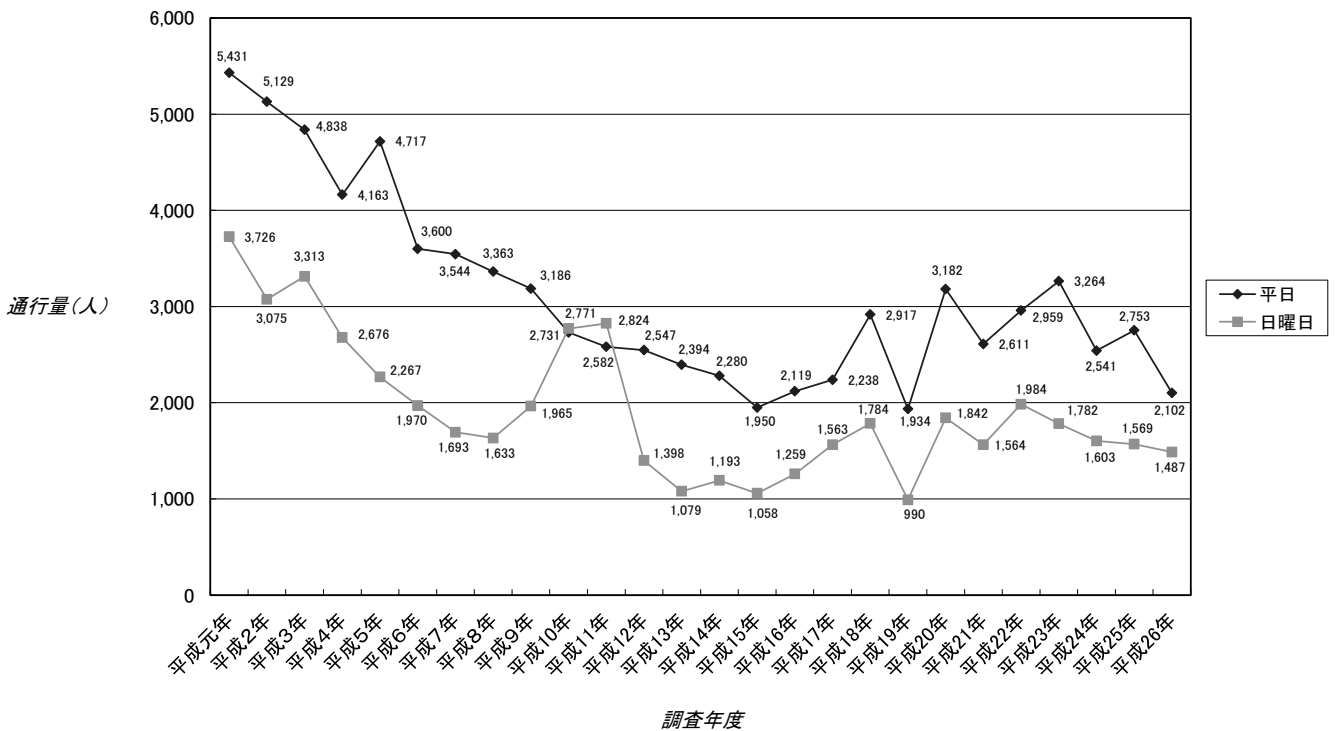
18. ジョイフルサン住吉店前



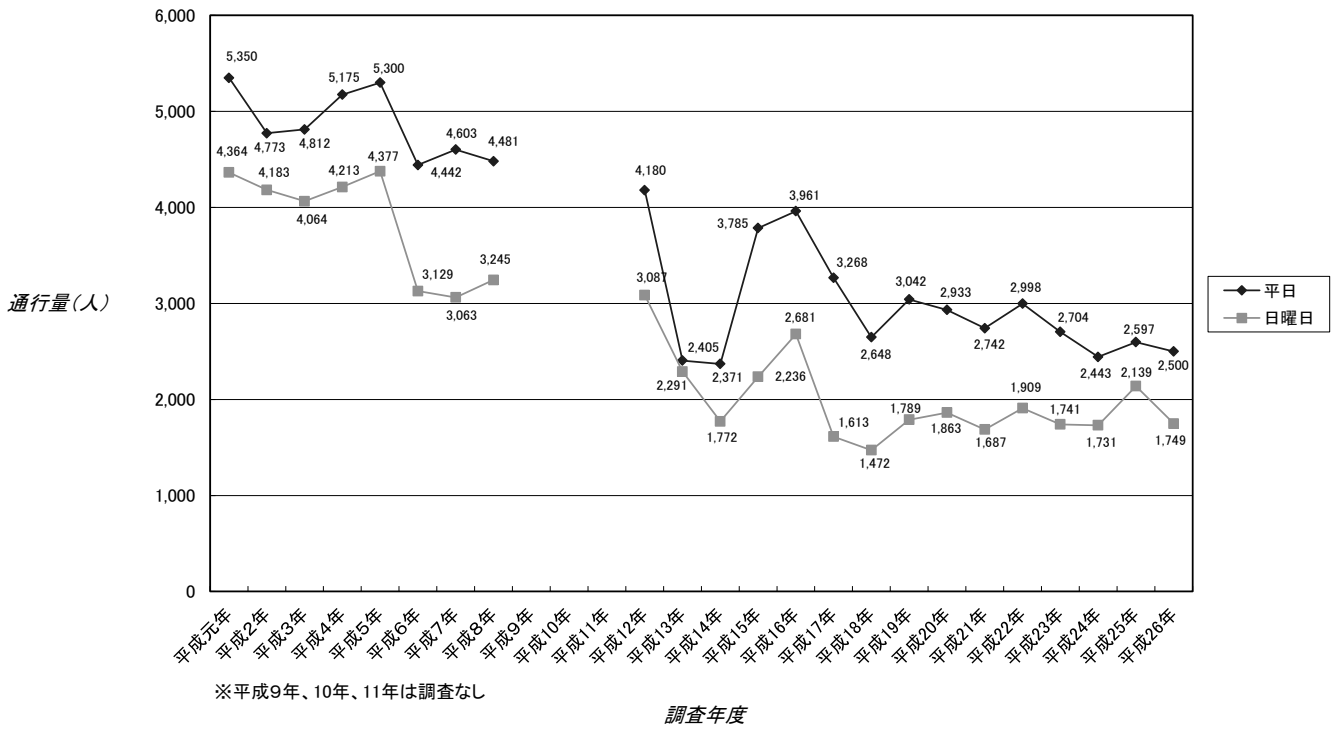
19. 十八銀行稲佐中央通り支店前



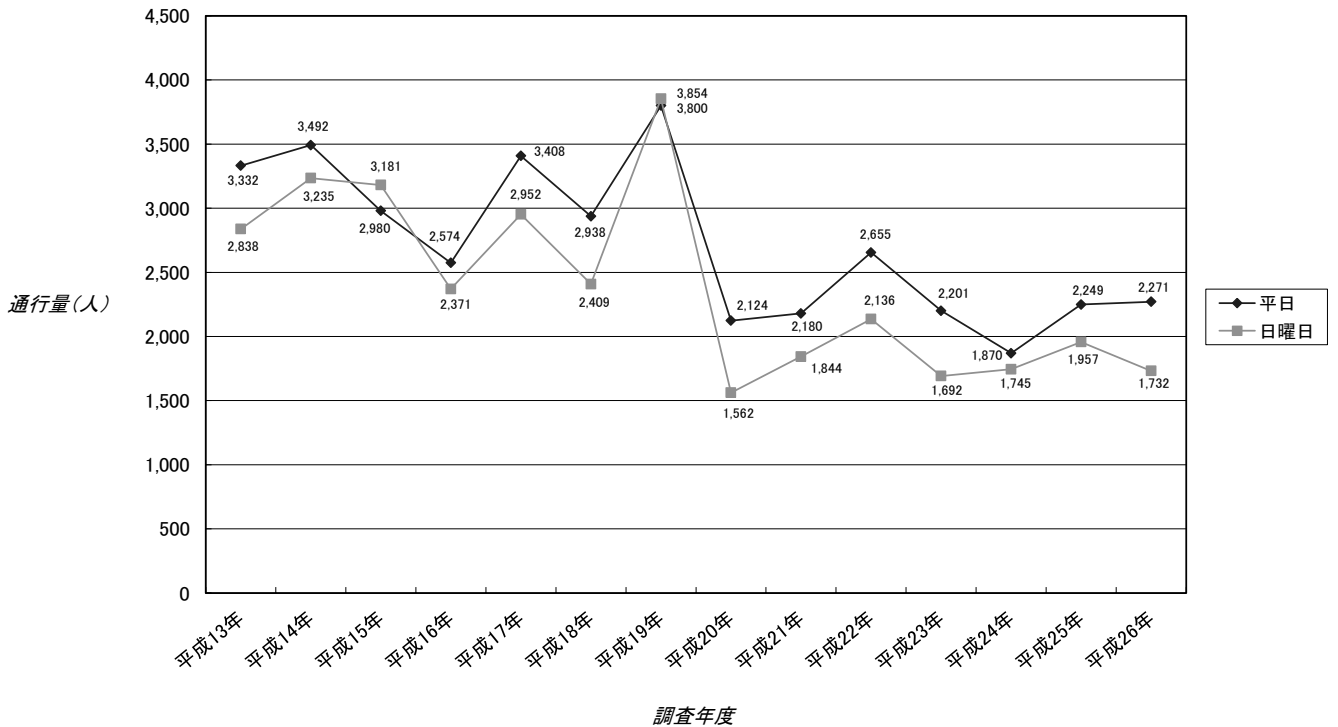
20. タクシー乗り場前



21. 十八銀行浦上支店前



22. ローソン長崎駅前通店前



23. ダンクU前

