

長崎市内商店街

歩行者通行量調査集計報告書

(平成25年7月5日(金)・7月7日(日)調査)

長崎商工会議所

目 次

まえがき	1
------	---

1. 調査結果総括

1. 調査概要	4
歩行者通行量調査地点見取図	6
2. 平成 25 年調査結果集計表	8
3. 対前年比較	9
4. 調査地点別通行量ベストテン	12
5. 時間帯別ウエイト	13

2. 調査地点別データ

1. 方向別・男女別集計表及びグラフ	16
--------------------	----

3. 通行量の推移（平成元年～平成 25 年）

1. 通行量の推移（表）	65
2. 通行量の推移（グラフ）	67

ま え が き

長崎商工会議所では、長崎市内の商店街区域等23ヶ所を対象に歩行者通行量調査を実施しており、本報告書は平成25年の調査結果を整理集計したものです。

商店街の歩行者通行量は、人口動態、道路、交通網の整備、大型店の出店、ロード・サイドショップ、コンビニエンスストア、100円ショップ、ドラッグストアの増加、商店街の施設整備、さらには消費者ニーズの個性化・多様化など様々な要因によって年々変化がみられます。

長崎商工会議所はこの調査を継続することによって、このような商業環境の変化を明らかにすることを目的として、毎年7月上旬の金曜日、日曜日の両日に実施いたしております。

本資料が長崎市小売商業の振興発展を図るうえで、お役に立てれば幸いです。

おわりに、本調査に際し、長崎市商店街連合会をはじめ関係各位のご協力に厚くお礼申し上げます。

平成25年8月
長崎商工会議所

1. 調査結果総括

1. 調査概要
2. 平成 25 年調査結果集計表
3. 対前年比較
4. 調査地点別通行量ベストテン
5. 時間帯別ウエイト

1. 調査概要

1. 目的

地域中小小売商業を取り巻く環境は、個人消費の低迷、消費者ニーズの多様化、大型店出店、地域間競争の激化などにより一層厳しい状況にある。

そこで、個別店舗経営や商店街形成などにおいて、極めて重要な要素である商店街の歩行者通行量を把握することにより、商店並びに商店街の振興発展策の立案の基礎資料とする。

2. 調査日時

平成 25 年 7 月 5 日(金) 10:00~18:00 (1 時間毎) 天候：曇り

平成 25 年 7 月 7 日(日) 10:00~18:00 (1 時間毎) 天候：曇り時々晴れ

3. 調査地点

長崎市内商店街等 23 地点

No.	地区・商店街等名	調査地点
1	浜町アーケード街 (浜市商店街)	安達ビル前
2	浜町アーケード街 (浜市商店街)	三菱東京UFJ銀行前
3	浜町アーケード街 (浜市商店街)	稲垣屋ビル前
4	浜町 (浜市商店街)	ドラッグセガミ横
5	観光通アーケード街 (観光通商店街)	旧博多大丸長崎店前
6	観光通アーケード街 (観光通商店街)	市丸前
7	電車通りアーケード街 (電車通り商店街)	リフォーム・リリー前
8	鍛冶屋町通り (鍛冶市商店街)	親和銀行浜町支店横
9	鍛冶屋町通り (鍛冶市商店街)	トリオ前
10	中通り (中通り商店街)	ニューヨーク堂前
11	新地町 (新地中華街商店街)	新地橋上
12	竈町 (広馬場商店街)	十八銀行広馬場ATMコーナー横
13	築町 (築町商店街)	井上鯨肉店横
14	大波止 (夢彩都)	夢彩都前
15	新大工町 (新大工町商店街)	長崎銀行新大工町支店前
16	住吉町 (住吉商店街)	旧横尾酒店前
17	住吉町 (住吉商店街)	長崎銀行千歳支店前
18	中園町 (中園銀座商店街)	ジョイフルサン住吉店前
19	稲佐中央通り (稲佐中央通り商店街)	十八銀行稲佐中央通り支店前
20	城栄町本通り (城栄商店街)	宮川呉服店前
21	平和町 (平和町商店街)	十八銀行浦上支店前
22	大黒町 (長崎駅前商店街)	ローソン長崎駅前通店前
23	滑石 (滑石総合ショッピングセンター商店会)	ダंकU前

4. 調査対象

前記 23 地点を通行する歩行者

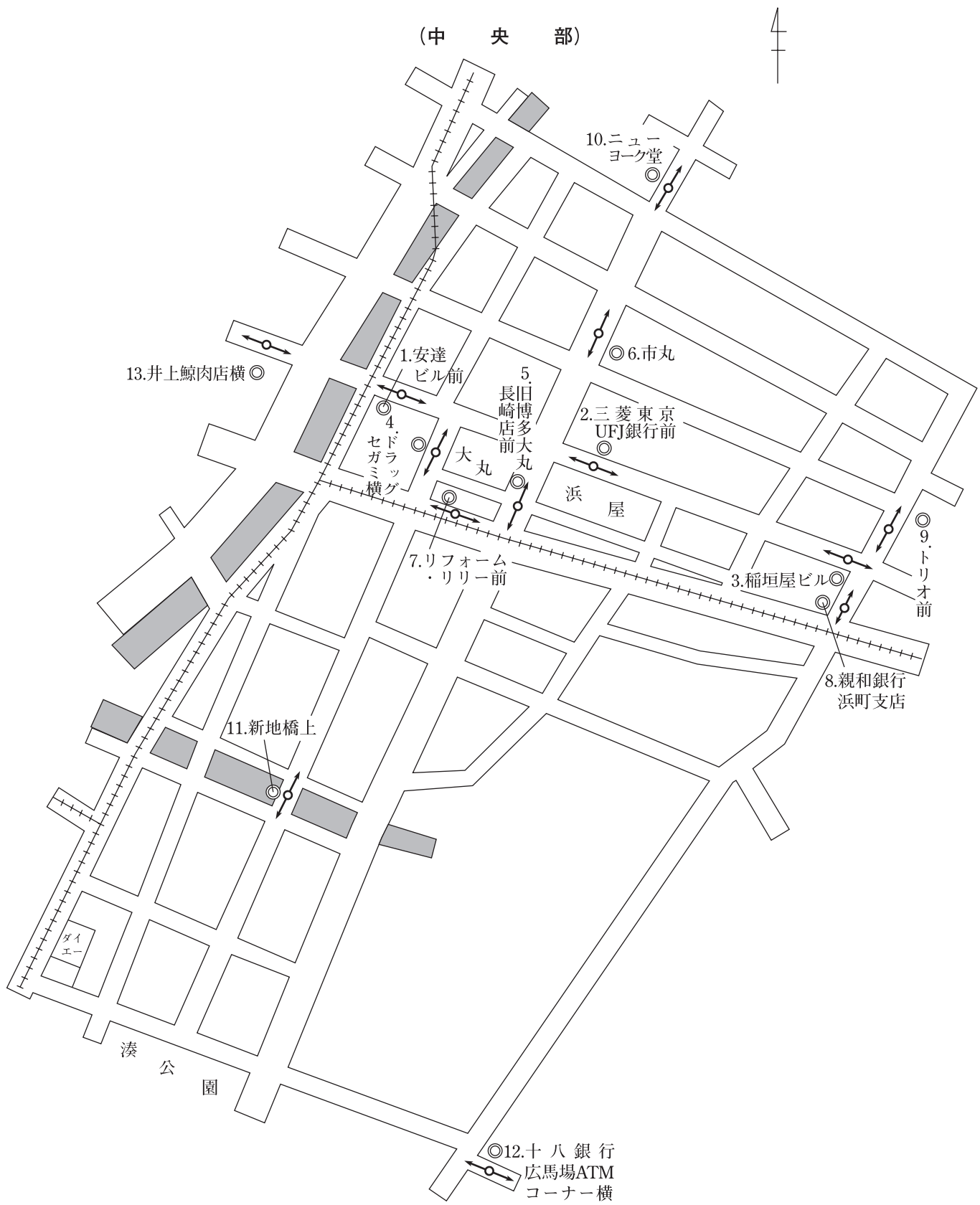
5. 調査内容

調査員を調査地点に配置し、時間帯別、性別、方向別に計測

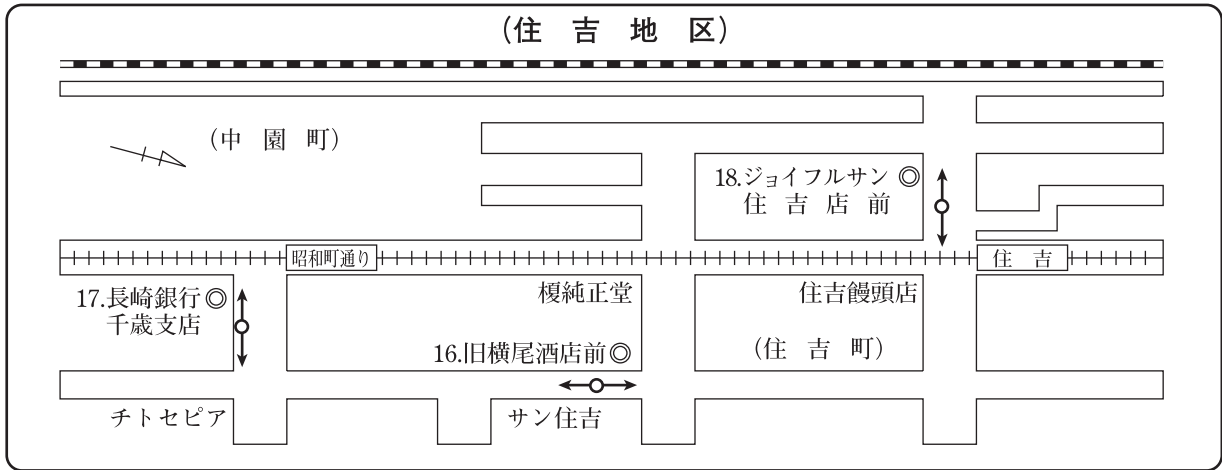
※特記事項

- ・平成 9 年は、豪雨・長雨のため延期となり、10 月に実施
- ・平成 12 年から浜市電車通り「みろくや前」、平和町「十八銀行浦上支店前」、「夢彩都前」、「出島ワープ前」、元船町「日通倉庫前」の 5 地点を調査地点に追加
- ・平成 13 年から「アミュプラザ長崎前」、「ローソン長崎駅前通店前」を調査地点に追加
- ・平成 14 年から「出島ワープ前」、「日通倉庫前」、「アミュプラザ長崎前」の調査地点を削除
- ・平成 14 年から浜口町「ひいらぎ前」の調査地点を「朝長時計店前」に変更
- ・平成 15 年から観光通アーケード街「文明堂」の調査地点を「長崎大丸前」に変更
- ・平成 15 年から中園町「ジョイフルサン住吉店前」の調査地点をジョイフルサン住吉店西口の見通しの良い地点に若干移動（郵便局前）
- ・平成 16 年 7 月 11 日（日）に参議院議員通常選挙実施
- ・平成 16 年から観光通アーケード街「長崎大丸前」の調査地点名を「博多大丸長崎店前」に変更
- ・平成 17 年から浜市電車通りアーケード街「みろくや前」の調査地点名を「旧みろくや前」に変更
- ・平成 18 年から浜市電車通りアーケード街「旧みろくや前」の調査地点名を「リフォーム・リリー前」に変更
- ・平成 18 年から浜市アーケード街「東京三菱銀行前」の調査地点名を「三菱東京UFJ銀行前」に変更
- ・平成 19 年は、調査予定日の 7 月 6 日・8 日が豪雨であったため順延とし、9 月 28 日・30 日に実施
- ・平成 19 年から浜市アーケード街「馬場家具店前」の調査地点名を「安達ビル前」に変更
- ・平成 20 年から鍛冶屋町通り（鍛冶市商店街）「大野呉服店前」の調査地点名を「旧大野呉服店前」に変更
- ・平成 20 年から城栄町本通り（城栄商店街）「十八銀行城山支店駐車場前」の調査地点を「宮川呉服店前」に変更
- ・平成 21 年から鍛冶屋町通り（鍛冶市商店街）「旧大野呉服店前」の調査地点名を「トリオ前」に変更
- ・平成 21 年から籠町（広馬場商店街）「十八銀行広馬場出張所横」の調査地点名を「十八銀行広馬場ATMコーナー横」に変更
- ・平成 22 年 7 月 11 日（日）に参議院議員通常選挙実施
- ・平成 22 年から銅座町「ステラビル横」の調査地点名を「ステラビル跡地横」に変更
- ・平成 23 年から銅座町「ステラビル跡地横」、浜口町「朝長時計店前」の調査地点を削除
- ・平成 24 年から滑石（滑石総合ショッピングセンター商店会）「ダンクU前」を調査地点に追加
- ・平成 24 年から観光通アーケード街（観光通商店街）「博多大丸長崎店前」の調査地点名を「旧博多大丸長崎店前」に変更
- ・平成 25 年から住吉町（住吉商店街）「横尾酒店前」の調査地点名を「旧横尾酒店前」に変更

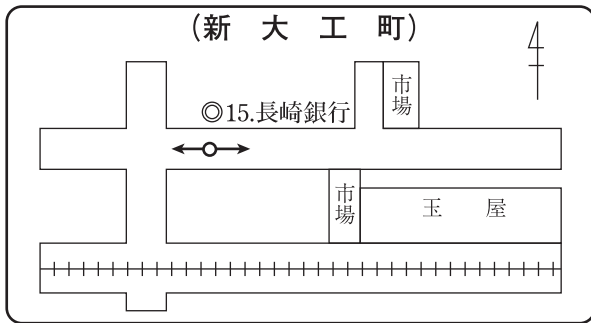
歩行者通行量調査地点見取図



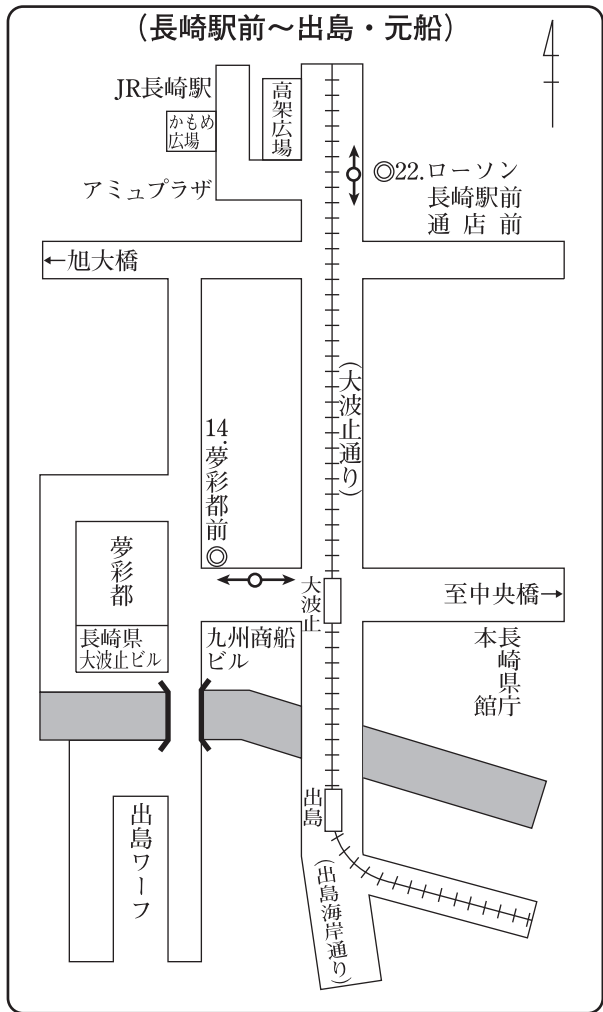
(住吉地区)



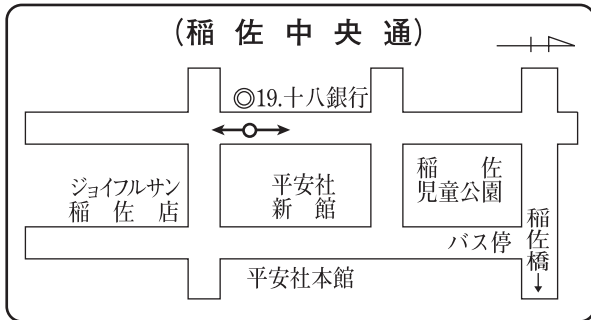
(新大工町)



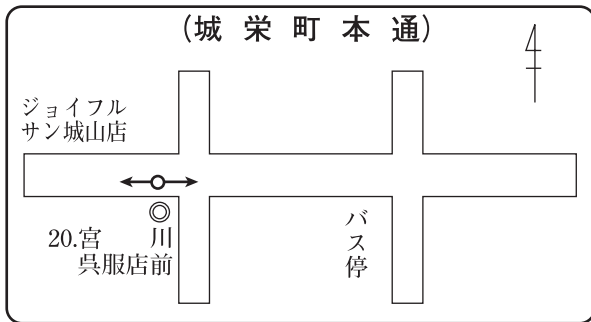
(長崎駅前～出島・元船)



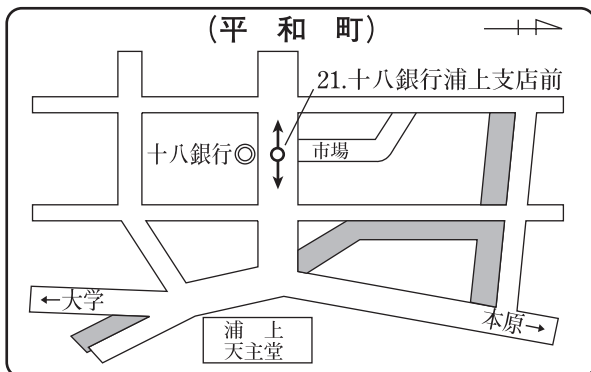
(稲佐中央通)



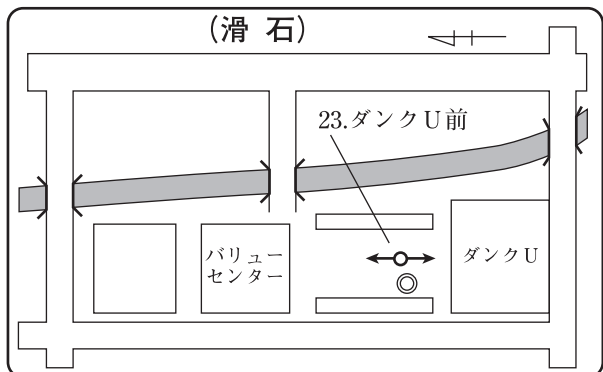
(城栄町本通)



(平和町)



(滑石)



2. 平成25年調査結果集計表

単位：人

商店街名	調査地点	7月5日(金)				7月7日(日)				合計		
		男	女	計	順位	男	女	計	順位	通行量	順位	
浜町地区	浜市商店街	1. 安達ビル前	5,110	12,636	17,746	2	6,534	11,226	17,760	2	35,506	2
		2. 三菱東京UFJ銀行前	5,218	15,097	20,315	1	9,004	17,206	26,210	1	46,525	1
		3. 稲垣屋ビル前	2,440	5,281	7,721	10	3,388	5,240	8,628	8	16,349	7
		4. ドラッグセガミ横	3,531	9,827	13,358	4	4,631	8,469	13,100	4	26,458	4
	観光通り商店街	5. 旧博多大丸長崎店前	3,259	6,883	10,142	6	4,122	6,812	10,934	5	21,076	5
		6. 市丸前	4,305	9,347	13,652	3	6,738	10,667	17,405	3	31,057	3
	電車通り商店街	7. リフォーム・リリー前	1,176	2,140	3,316	17	1,433	1,914	3,347	17	6,663	17
	鍛冶市商店街	8. 親和銀行浜町支店横	1,899	2,992	4,891	15	1,924	2,509	4,433	13	9,324	14
		9. トリオ前	1,403	2,295	3,698	16	2,029	2,389	4,418	14	8,116	16
小計		28,341	66,498	94,839	—	39,803	66,432	106,235	—	201,074	—	
その他の地区	中通り商店街	10. ニューヨーク堂前	1,707	3,636	5,343	13	1,496	2,325	3,821	15	9,164	15
	新地中華街商店街	11. 新地橋上	2,020	3,062	5,082	14	2,432	2,896	5,328	11	10,410	12
	広馬場商店街	12. 十八銀行広馬場ATMコーナー横	411	726	1,137	22	449	486	935	22	2,072	22
	築町商店街	13. 井上鯨肉店横	3,416	7,000	10,416	5	3,642	5,437	9,079	6	19,495	6
	大波止	14. 夢彩都前	2,302	3,872	6,174	11	3,437	5,409	8,846	7	15,020	9
	新大工町商店街	15. 長崎銀行新大工町支店前	2,325	6,488	8,813	7	1,716	2,735	4,451	12	13,264	11
	住吉商店会	16. 旧横尾酒店前	1,475	4,250	5,725	12	1,390	2,283	3,673	16	9,398	13
		17. 長崎銀行千歳支店前	1,988	5,787	7,775	9	2,139	3,904	6,043	10	13,818	10
	中園銀座商店会	18. ジョイフルサン住吉店前	2,709	5,890	8,599	8	3,071	4,321	7,392	9	15,991	8
	稲佐中央通り商店街	19. 十八銀行稲佐中央通り支店前	285	727	1,012	23	159	270	429	23	1,441	23
	城栄商店街	20. 宮川呉服店前	748	2,005	2,753	19	677	892	1,569	21	4,322	20
	平和町商店街	21. 十八銀行浦上支店前	943	1,654	2,597	20	1,029	1,110	2,139	19	4,736	19
	長崎駅前商店街	22. ローソン長崎駅前通店前	1,339	910	2,249	21	1,150	807	1,957	20	4,206	21
滑石総合ショッピングセンター商店会	23. ダンクU前	922	2,228	3,150	18	1,164	1,969	3,133	18	6,283	18	
小計		22,590	48,235	70,825	—	23,951	34,844	58,795	—	129,620	—	
合計		50,931	114,733	165,664	—	63,754	101,276	165,030	—	330,694	—	

3. 対前年比較

1. 総通行量（表1）

総通行量は、平日（7／5・曇り）が165,664人で対前年比104.0%であり、増加した。

一方、日曜日（7／7・曇り時々晴れ）は165,030人で対前年比93.7%であり、減少に転じ、若干、平日の総通行量が日曜日の総通行量を上回る結果となった。

総通行量（表1）

		平成25年		平成24年		対前年比 (A/B)
		通行量 (A)	構成比	通行量 (B)	構成比	
平日	男性	50,931人	30.7%	49,185人	30.9%	103.5%
	女性	114,733人	69.3%	110,143人	69.1%	104.2%
	合計	165,664人	100.0%	159,328人	100.0%	104.0%
日曜日	男性	63,754人	38.6%	65,334人	37.1%	97.6%
	女性	101,276人	61.4%	110,834人	62.9%	91.4%
	合計	165,030人	100.0%	176,168人	100.0%	93.7%

2. 調査地点別通行量（表2-1、表2-2）

全体的にみると23地点中、平日で16地点が増加であったが、日曜日では5地点のみが増加となった。

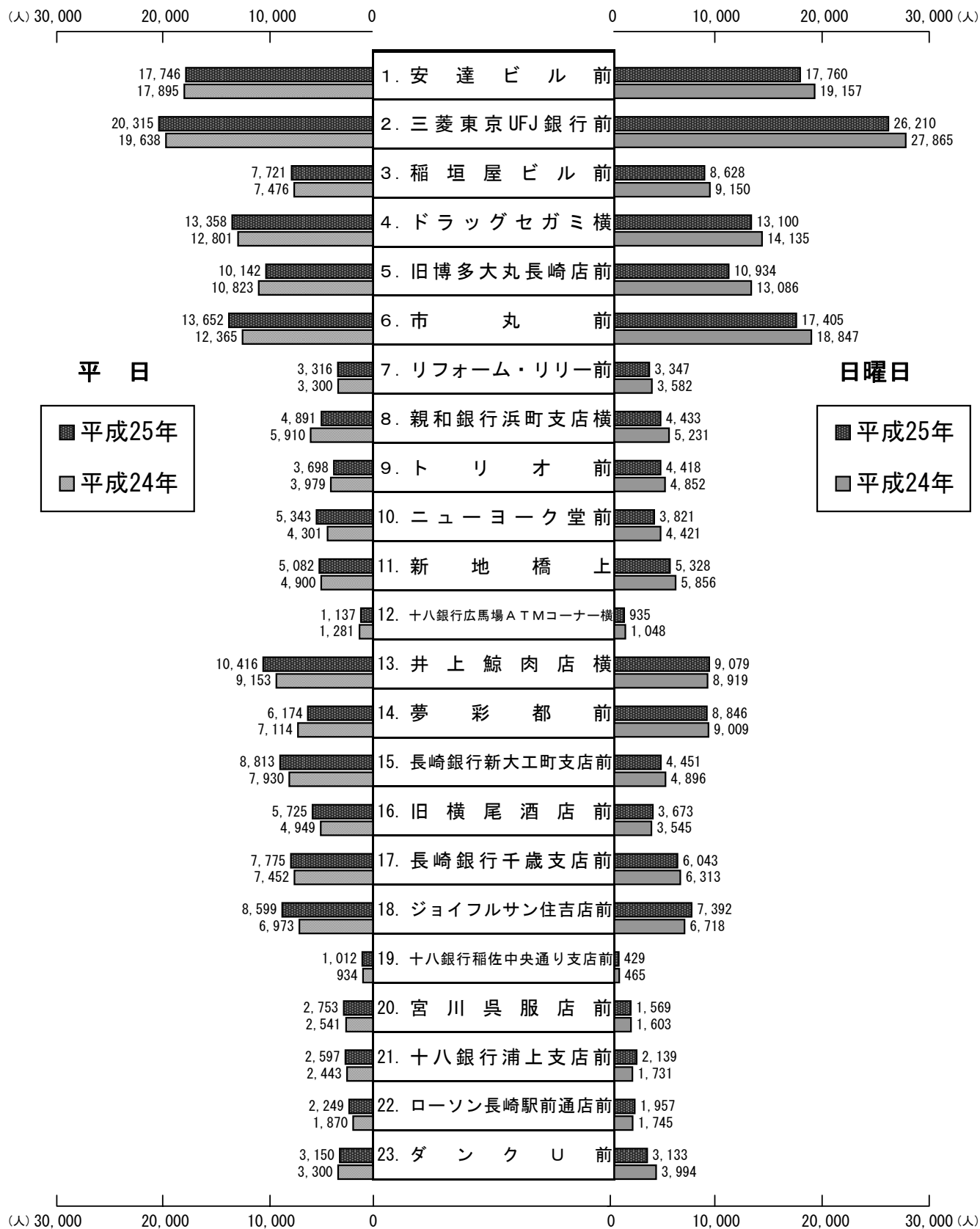
特に平日では、「ニューヨーク堂前」「ジョイフルサン住吉店前」「ローソン長崎駅前通店前」の3地点が対前年比20%以上増加した。

また、平日・日曜日共に「親和銀行浜町支店横」では減少率が高かったが、対面にある「十八銀行思案橋支店」が工事に伴う移転営業を行っていたことが一因として考えられる。

調査地点別通行量（表2-1）

調査地点		平日			日曜日		
		平成25年 通行量 (人) A	平成24年 通行量 (人) B	対前年比 A/B	平成25年 通行量 (人) A	平成24年 通行量 (人) B	対前年比 A/B
浜市商店街	1. 安達ビル前	17,746	17,895	99.2%	17,760	19,157	92.7%
	2. 三菱東京UFJ銀行前	20,315	19,638	103.4%	26,210	27,865	94.1%
	3. 稲垣屋ビル前	7,721	7,476	103.3%	8,628	9,150	94.3%
	4. ドラッグセガミ横	13,358	12,801	104.4%	13,100	14,135	92.7%
観光通り商店街	5. 旧博多大丸長崎店前	10,142	10,823	93.7%	10,934	13,086	83.6%
	6. 市丸前	13,652	12,365	110.4%	17,405	18,847	92.3%
電車通り商店街	7. リフォーム・リリー前	3,316	3,300	100.5%	3,347	3,582	93.4%
鍛冶市商店街	8. 親和銀行浜町支店横	4,891	5,910	82.8%	4,433	5,231	84.7%
	9. トリオ前	3,698	3,979	92.9%	4,418	4,852	91.1%
中通り商店街	10. ニューヨーク堂前	5,343	4,301	124.2%	3,821	4,421	86.4%
新地中華街商店街	11. 新地橋上	5,082	4,900	103.7%	5,328	5,856	91.0%
広馬場商店街	12. 十八銀行広馬場ATMコーナー横	1,137	1,281	88.8%	935	1,048	89.2%
築町商店街	13. 井上鯨肉店横	10,416	9,153	113.8%	9,079	8,919	101.8%
大波止	14. 夢彩都前	6,174	7,114	86.8%	8,846	9,009	98.2%
新大工町商店街	15. 長崎銀行新大工町支店前	8,813	7,930	111.1%	4,451	4,896	90.9%
住吉商店会	16. 旧横尾酒店前	5,725	4,949	115.7%	3,673	3,545	103.6%
	17. 長崎銀行千歳支店前	7,775	7,452	104.3%	6,043	6,313	95.7%
中園銀座商店会	18. ジョイフルサン住吉店前	8,599	6,973	123.3%	7,392	6,718	110.0%
稲佐中央通り商店街	19. 十八銀行稲佐中央通り支店前	1,012	934	108.4%	429	465	92.3%
城栄商店街	20. 宮川呉服店前	2,753	2,541	108.3%	1,569	1,603	97.9%
平和町商店街	21. 十八銀行浦上支店前	2,597	2,443	106.3%	2,139	1,731	123.6%
長崎駅前商店街	22. ローソン長崎駅前通店前	2,249	1,870	120.3%	1,957	1,745	112.1%
滑石総合ショッピングセンター商店会	23. ダンクU前	3,150	3,300	95.5%	3,133	3,994	78.4%
合計		165,664	159,328	104.0%	165,030	176,168	93.7%
天候		曇り	曇り	—	曇り時々晴れ	晴れ	—

調査地点別通行量（表 2 - 2）



4. 調査地点別通行量ベストテン

調査地点別通行量ベストテン（表3）を見てみると、平日は、前年4位だった「市丸前」が3位に、前年6位だった「井上鯨肉店横」が5位にそれぞれ順位を上げた。

また、前年11位だった「ジョイフルサン住吉店前」が一気に8位に順位を上げ、今回ベストテン圏内に入った。

日曜日では、1位「三菱東京UFJ銀行前」、2位「安達ビル前」、3位「市丸前」と以下5位まで前年と変化はなく、前年8位だった「井上鯨肉店横」が6位に順位を上げたものの、ベストテンの顔ぶれに変化はなかった。

調査地点別通行量ベストテン（表3）

単位：人

平 日					
順位	調査地点	平成25年 通行量	平成24年 順位	平成24年 通行量	対前年比
1	三菱東京UFJ銀行前	20,315	1位→	19,638	103.4%
2	安達ビル前	17,746	2位→	17,895	99.2%
3	市丸前	13,652	4位↑	12,365	110.4%
4	ドラッグセガミ横	13,358	3位↓	12,801	104.4%
5	井上鯨肉店横	10,416	6位↑	9,153	113.8%
6	旧博多大丸長崎店前	10,142	5位↓	10,823	93.7%
7	長崎銀行新大工町支店前	8,813	7位→	7,930	111.1%
8	ジョイフルサン住吉店前	8,599	11位↑	6,973	123.3%
9	長崎銀行千歳支店前	7,775	9位→	7,452	104.3%
10	稲垣屋ビル前	7,721	8位↓	7,476	103.3%

日 曜 日					
順位	調査地点	平成25年 通行量	平成24年 順位	平成24年 通行量	対前年比
1	三菱東京UFJ銀行前	26,210	1位→	27,865	94.1%
2	安達ビル前	17,760	2位→	19,157	92.7%
3	市丸前	17,405	3位→	18,847	92.3%
4	ドラッグセガミ横	13,100	4位→	14,135	92.7%
5	旧博多大丸長崎店前	10,934	5位→	13,086	83.6%
6	井上鯨肉店横	9,079	8位↑	8,919	101.8%
7	夢彩都前	8,846	7位→	9,009	98.2%
8	稲垣屋ビル前	8,628	6位↓	9,150	94.3%
9	ジョイフルサン住吉店前	7,392	9位→	6,718	110.0%
10	長崎銀行千歳支店前	6,043	10位→	6,313	95.7%

5. 時間帯別ウエイト (表4)

平日・・・7/5 休日・・・7/7 網掛けはピーク時

調査地点	時間帯 調査日	10:00	11:00	12:00	13:00	14:00	15:00	16:00	17:00	通行量 (人)
		11:00	12:00	13:00	14:00	15:00	16:00	17:00	18:00	
1. 安達ビル前	平日	10.0%	11.0%	14.5%	11.1%	12.2%	12.3%	12.8%	15.9%	17,746
	日曜日	8.8%	11.6%	11.2%	13.3%	15.2%	13.5%	13.7%	12.7%	17,760
2. 三菱東京UFJ銀行前	平日	10.0%	13.4%	14.1%	13.8%	13.4%	11.5%	11.6%	12.3%	20,315
	日曜日	6.8%	11.4%	13.2%	14.5%	16.1%	14.4%	12.6%	11.1%	26,210
3. 稲垣屋ビル前	平日	10.2%	12.7%	13.9%	13.6%	11.6%	11.8%	12.5%	13.6%	7,721
	日曜日	6.5%	9.9%	15.2%	15.8%	13.9%	14.0%	12.6%	12.1%	8,628
4. ドラッグセガミ横	平日	11.1%	12.3%	13.1%	12.2%	11.9%	12.4%	13.3%	13.7%	13,358
	日曜日	8.7%	11.2%	11.1%	14.4%	14.4%	13.5%	13.8%	13.1%	13,100
5. 旧博多大丸長崎店前	平日	10.1%	11.1%	15.2%	12.5%	12.6%	11.9%	12.3%	14.3%	10,142
	日曜日	9.0%	13.0%	10.6%	13.7%	13.9%	13.6%	12.9%	13.3%	10,934
6. 市丸前	平日	9.8%	11.7%	14.3%	14.8%	12.7%	11.6%	12.5%	12.7%	13,652
	日曜日	7.2%	12.6%	13.2%	13.4%	14.9%	15.1%	12.7%	10.8%	17,405
7. リフォーム・リリー前	平日	9.8%	11.3%	13.3%	12.2%	12.3%	11.2%	13.5%	16.4%	3,316
	日曜日	9.6%	10.8%	11.1%	13.5%	13.7%	15.7%	13.4%	12.2%	3,347
8. 親和銀行浜町支店横	平日	11.6%	13.4%	10.9%	13.2%	13.3%	11.3%	13.6%	12.7%	4,891
	日曜日	7.4%	11.1%	12.3%	15.5%	11.7%	13.3%	13.3%	15.5%	4,433
9. トリオ前	平日	8.7%	10.5%	13.5%	13.3%	13.4%	10.0%	14.3%	16.5%	3,698
	日曜日	7.3%	10.4%	16.3%	14.6%	13.3%	11.4%	13.0%	13.7%	4,418
10. ニューヨーク堂前	平日	8.6%	10.7%	12.2%	11.5%	11.8%	13.7%	15.7%	15.8%	5,343
	日曜日	8.1%	12.5%	15.1%	11.8%	12.7%	13.7%	12.9%	13.2%	3,821
11. 新地橋上	平日	9.6%	10.9%	13.2%	12.0%	12.8%	12.2%	12.7%	16.5%	5,082
	日曜日	9.5%	10.9%	14.8%	16.3%	13.4%	10.0%	14.6%	10.6%	5,328
12. 十八銀行広馬場ATMコーナー横	平日	11.2%	10.9%	13.1%	11.3%	12.1%	11.7%	13.7%	16.0%	1,137
	日曜日	12.5%	16.7%	12.3%	15.7%	12.2%	10.3%	11.9%	8.4%	935
13. 井上鯨肉店横	平日	9.2%	10.6%	15.2%	12.1%	11.8%	11.7%	13.0%	16.3%	10,416
	日曜日	9.2%	11.2%	12.1%	13.1%	14.3%	14.4%	13.4%	12.4%	9,079
14. 夢彩都前	平日	8.8%	11.6%	16.2%	12.1%	11.9%	12.0%	12.7%	14.8%	6,174
	日曜日	8.3%	9.9%	12.1%	13.1%	14.5%	14.9%	13.5%	13.6%	8,846
15. 長崎銀行新大工町支店前	平日	13.8%	15.3%	13.4%	10.9%	10.9%	12.2%	12.5%	10.9%	8,813
	日曜日	11.6%	15.0%	13.0%	10.2%	11.1%	11.8%	13.1%	14.3%	4,451
16. 旧横尾酒店前	平日	13.7%	15.4%	14.4%	12.5%	11.5%	11.2%	11.0%	10.3%	5,725
	日曜日	10.1%	10.4%	12.0%	12.4%	14.8%	15.4%	12.1%	12.7%	3,673
17. 長崎銀行千歳支店前	平日	11.6%	12.7%	11.4%	12.7%	12.9%	13.4%	14.2%	11.2%	7,775
	日曜日	10.6%	11.0%	10.6%	13.7%	14.3%	13.7%	13.0%	13.0%	6,043
18. ジョイフルサン住吉店前	平日	12.7%	13.3%	13.8%	12.1%	11.5%	12.7%	12.7%	11.2%	8,599
	日曜日	11.9%	12.6%	11.6%	12.5%	12.2%	13.2%	13.5%	12.5%	7,392
19. 十八銀行稲佐中央通り支店前	平日	16.3%	13.3%	14.0%	9.7%	10.5%	10.0%	12.0%	14.2%	1,012
	日曜日	11.4%	14.0%	13.3%	10.5%	9.8%	15.4%	11.0%	14.7%	429
20. 宮川呉服店前	平日	14.9%	14.8%	13.6%	10.5%	9.5%	9.8%	13.5%	13.3%	2,753
	日曜日	12.2%	14.1%	11.8%	10.1%	10.6%	13.3%	14.3%	13.6%	1,569
21. 十八銀行浦上支店前	平日	11.4%	13.7%	16.5%	10.4%	10.2%	10.5%	12.4%	15.0%	2,597
	日曜日	15.7%	13.8%	11.3%	9.0%	9.9%	9.7%	13.3%	17.3%	2,139
22. ローソン長崎駅前通店前	平日	8.4%	11.1%	16.7%	14.3%	9.2%	10.6%	13.3%	16.2%	2,249
	日曜日	9.6%	11.8%	14.2%	13.5%	12.9%	13.7%	12.2%	12.2%	1,957
23. ダンクU前	平日	16.8%	17.1%	11.8%	9.1%	10.2%	9.5%	12.5%	13.0%	3,150
	日曜日	12.8%	15.5%	9.9%	9.7%	10.0%	14.0%	15.2%	13.0%	3,133

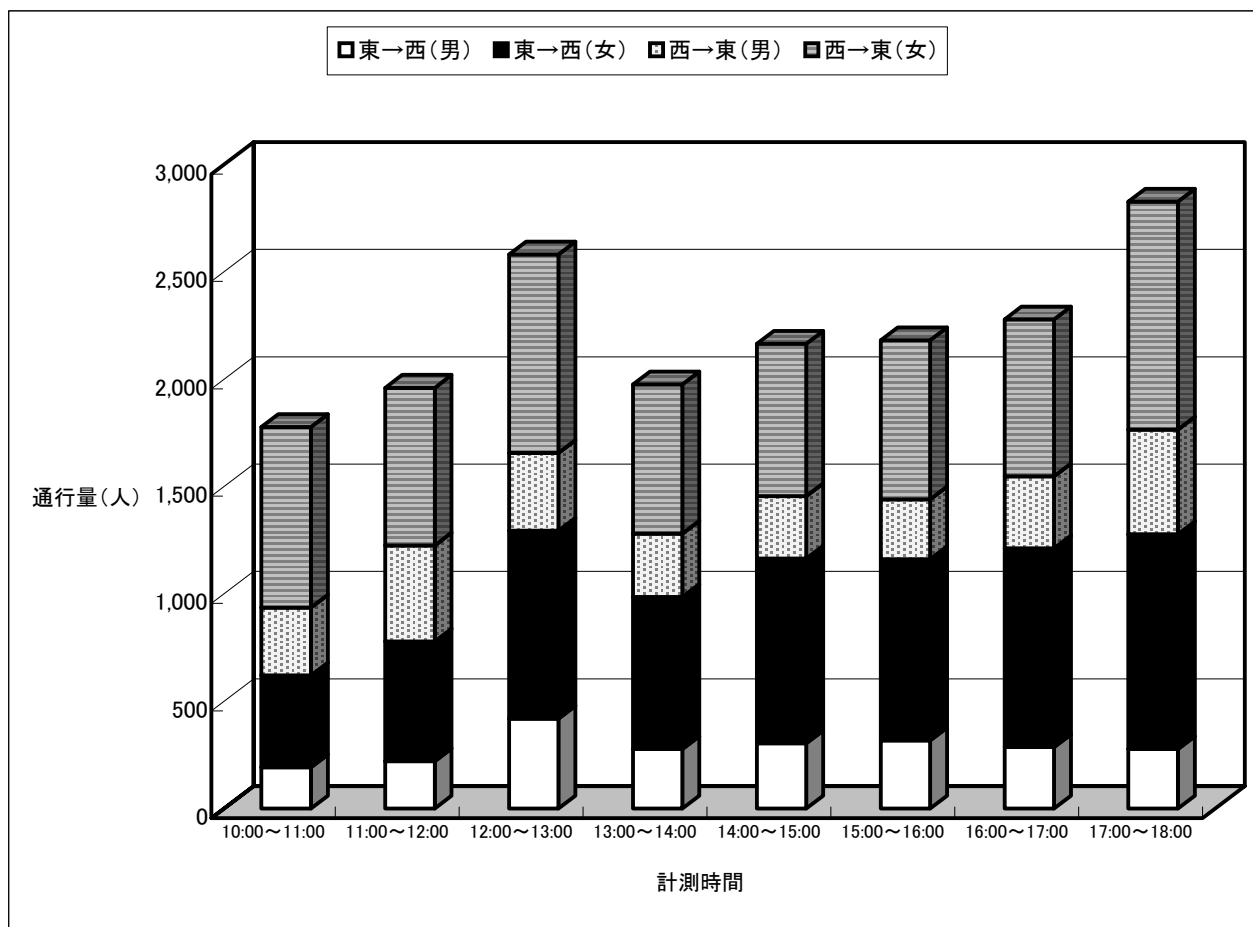
2. 調査地点別データ

1. 方向別・男女別集計表及びグラフ

1. 方向別・男女別集計表及びグラフ

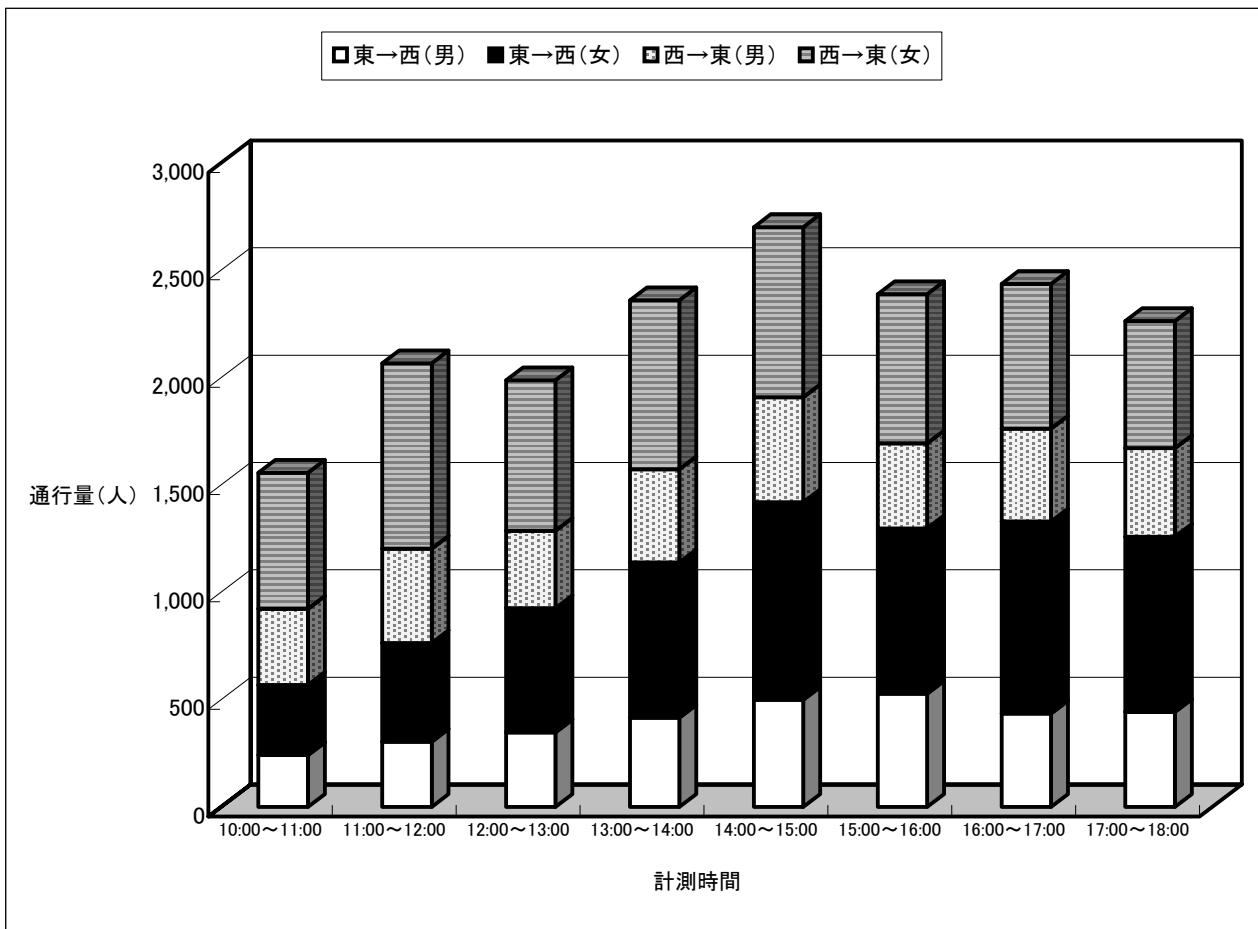
1. 安達ビル前（平日）

	調査日	7月5日(金)						合計
	方向	東 → 西			西 → 東			
	性別	男	女	計	男	女	計	
計測時間	10:00～11:00	192	428	620	316	842	1,158	1,778
	11:00～12:00	221	558	779	446	735	1,181	1,960
	12:00～13:00	419	875	1,294	362	925	1,287	2,581
	13:00～14:00	277	708	985	296	694	990	1,975
	14:00～15:00	304	860	1,164	291	710	1,001	2,165
	15:00～16:00	318	843	1,161	280	741	1,021	2,182
	16:00～17:00	287	925	1,212	336	730	1,066	2,278
	17:00～18:00	277	1,001	1,278	488	1,061	1,549	2,827
合計		2,295	6,198	8,493	2,815	6,438	9,253	17,746



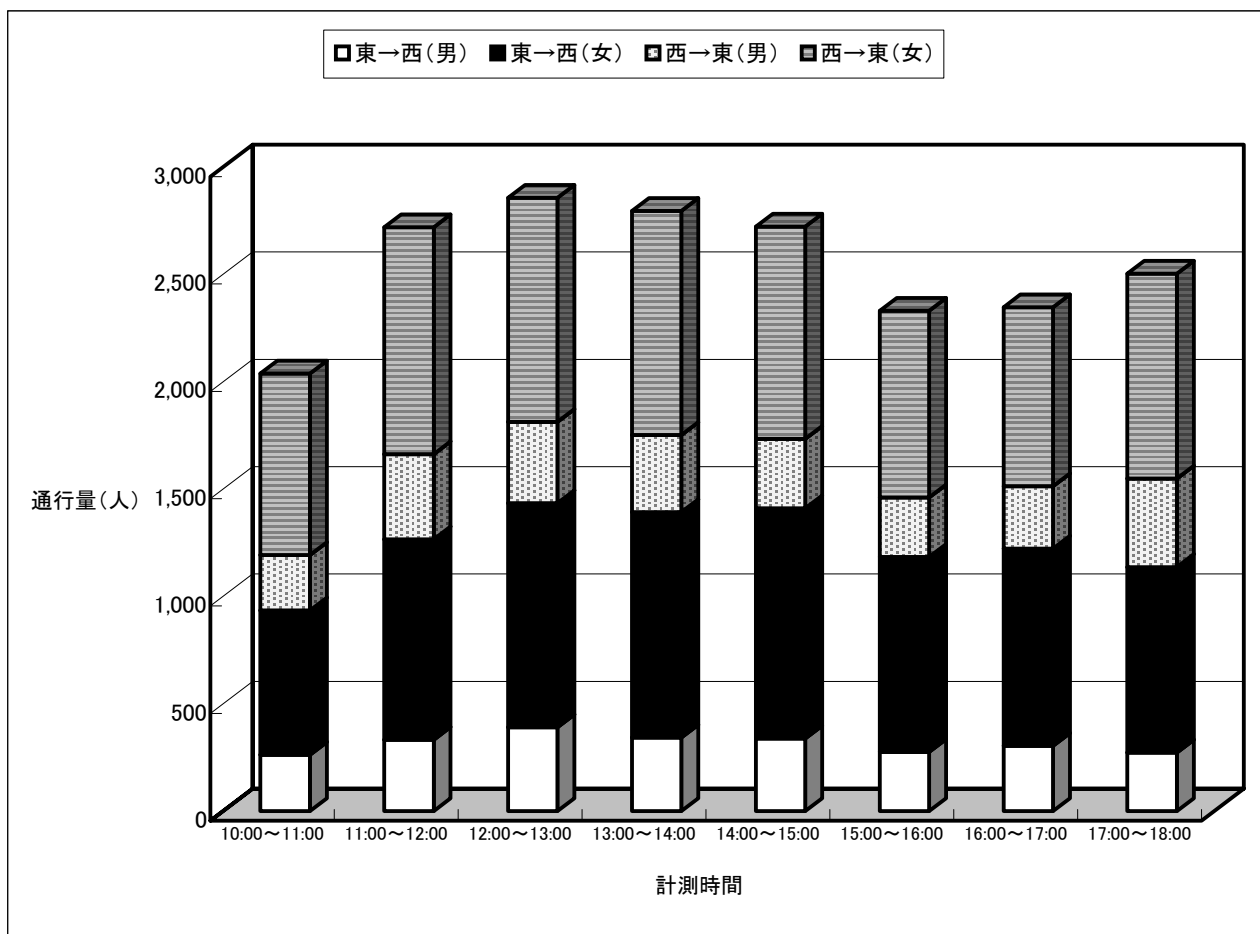
1. 安達ビル前（日曜）

	調査日	7月7日(日)						合計
	方向	東 → 西			西 → 東			
	性別	男	女	計	男	女	計	
計測時間	10:00～11:00	242	327	569	354	633	987	1,556
	11:00～12:00	304	460	764	440	862	1,302	2,066
	12:00～13:00	347	579	926	361	700	1,061	1,987
	13:00～14:00	416	723	1,139	434	788	1,222	2,361
	14:00～15:00	500	919	1,419	489	793	1,282	2,701
	15:00～16:00	528	770	1,298	396	695	1,091	2,389
	16:00～17:00	435	895	1,330	432	675	1,107	2,437
	17:00～18:00	443	816	1,259	413	591	1,004	2,263
合計	3,215	5,489	8,704	3,319	5,737	9,056	17,760	



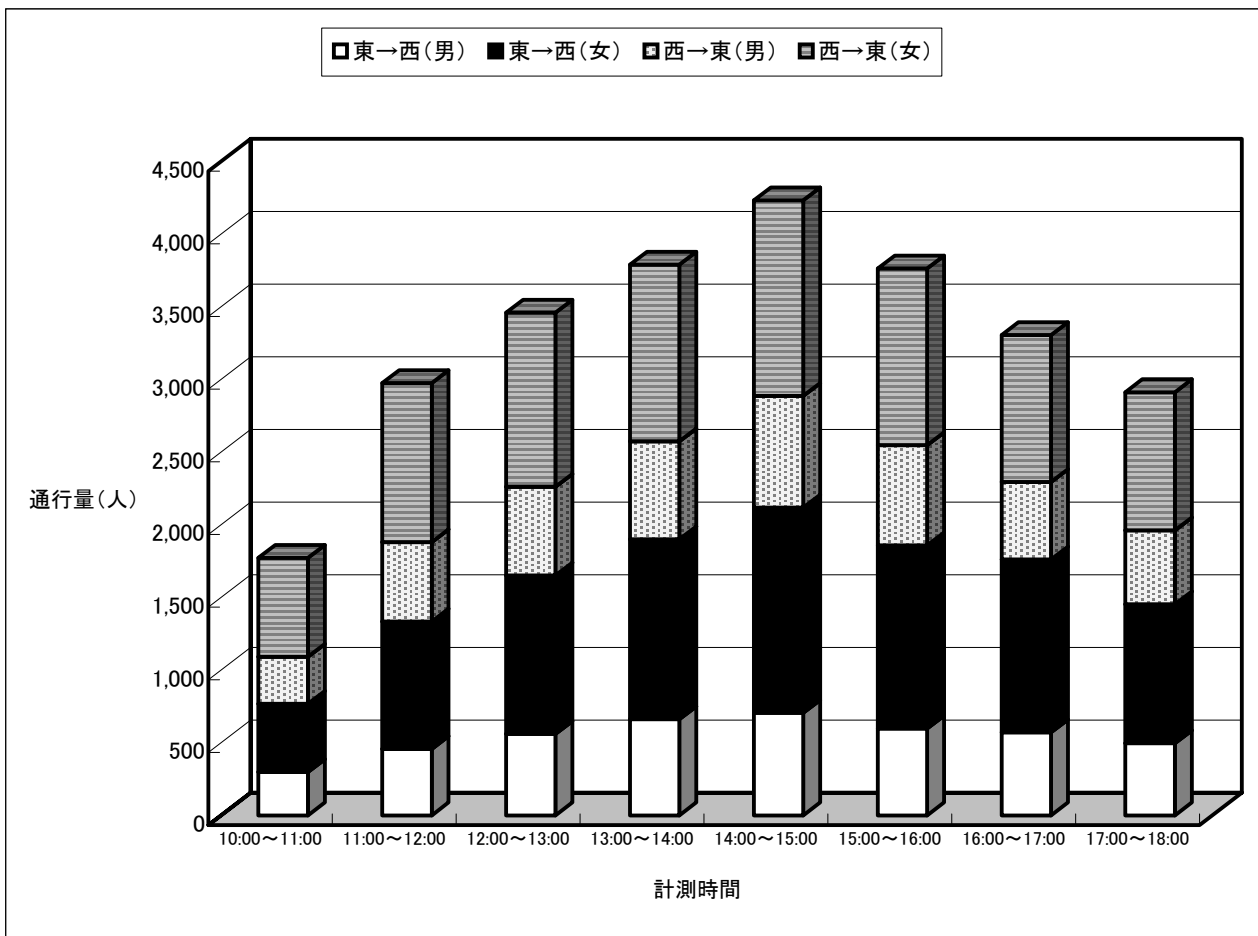
2. 三菱東京UFJ銀行前（平日）

	調査日	7月5日(金)						合計
	方向	西 → 東			東 → 西			
	性別	男	女	計	男	女	計	
計測時間	10:00～11:00	258	845	1,103	263	672	935	2,038
	11:00～12:00	397	1,057	1,454	332	934	1,266	2,720
	12:00～13:00	379	1,044	1,423	391	1,043	1,434	2,857
	13:00～14:00	360	1,044	1,404	343	1,049	1,392	2,796
	14:00～15:00	323	989	1,312	338	1,073	1,411	2,723
	15:00～16:00	277	870	1,147	276	908	1,184	2,331
	16:00～17:00	291	833	1,124	305	918	1,223	2,347
	17:00～18:00	412	954	1,366	273	864	1,137	2,503
合計	2,697	7,636	10,333	2,521	7,461	9,982	20,315	



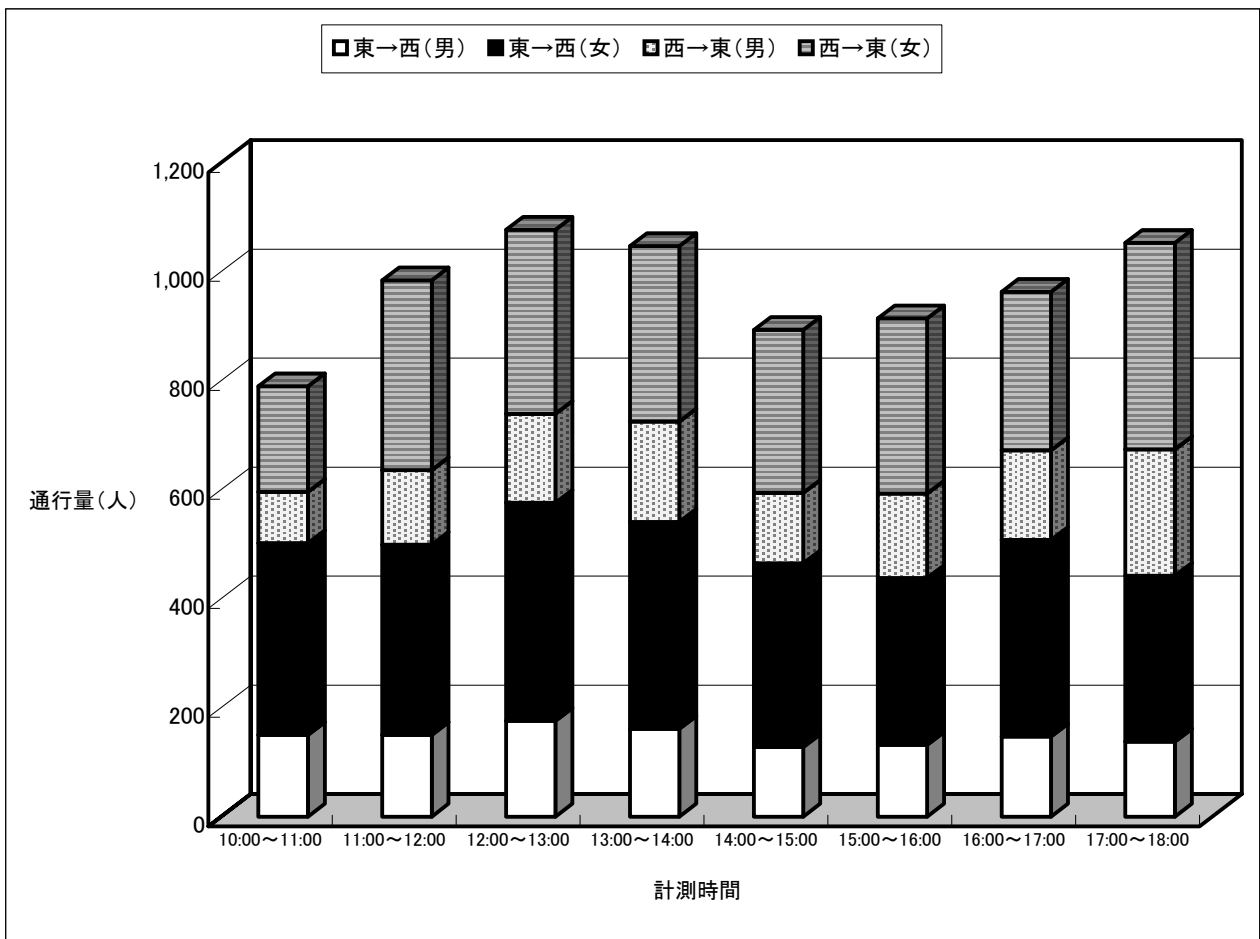
2. 三菱東京UFJ銀行前（日曜）

	調査日	7月7日(日)						合計
	方向	西 → 東			東 → 西			
	性別	男	女	計	男	女	計	
計測時間	10:00～11:00	325	680	1,005	298	469	767	1,772
	11:00～12:00	545	1,096	1,641	457	877	1,334	2,975
	12:00～13:00	609	1,199	1,808	561	1,091	1,652	3,460
	13:00～14:00	674	1,217	1,891	662	1,237	1,899	3,790
	14:00～15:00	768	1,346	2,114	706	1,412	2,118	4,232
	15:00～16:00	689	1,217	1,906	599	1,259	1,858	3,764
	16:00～17:00	534	1,010	1,544	571	1,190	1,761	3,305
	17:00～18:00	510	950	1,460	496	956	1,452	2,912
合計	4,654	8,715	13,369	4,350	8,491	12,841	26,210	



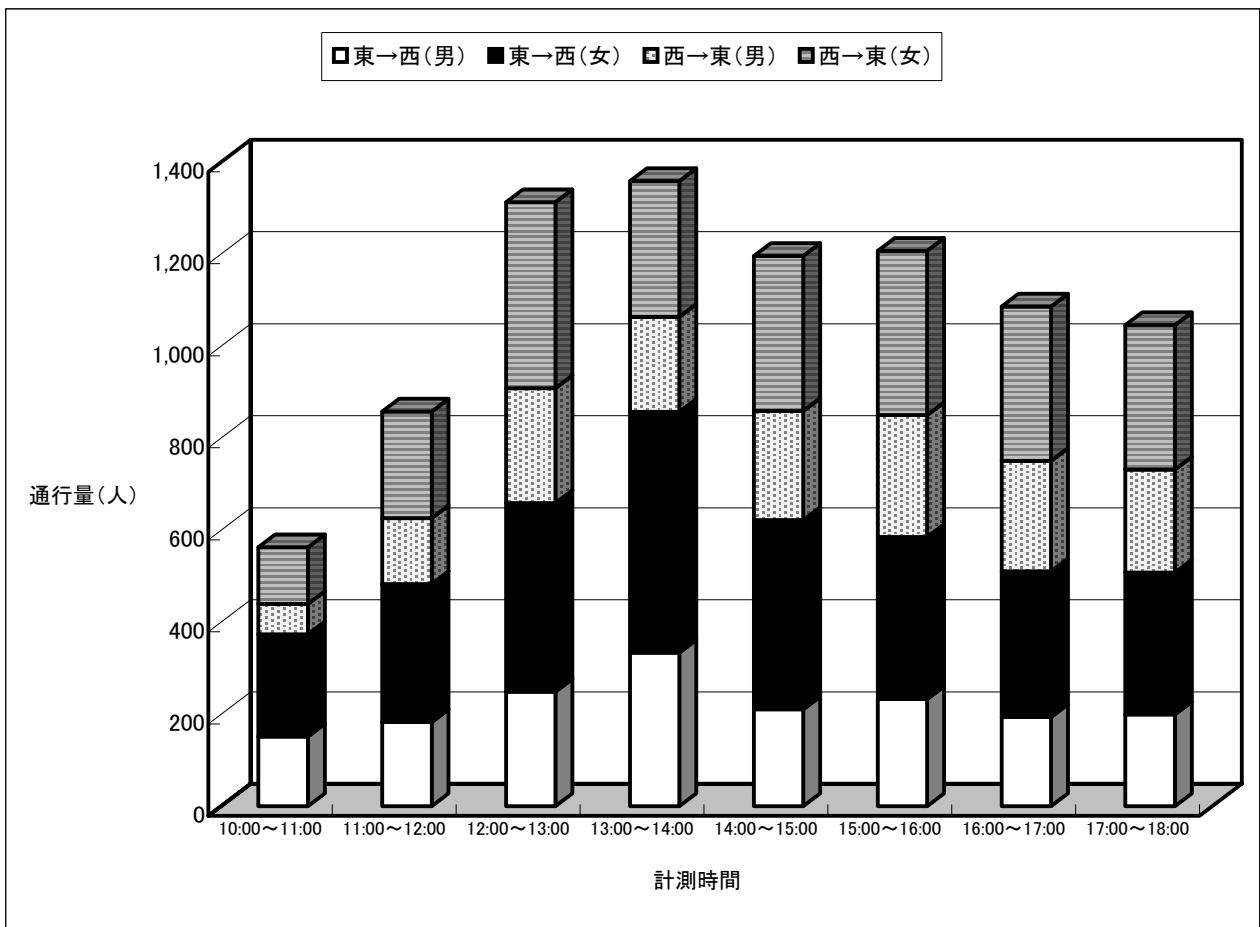
3. 稲垣屋ビル前（平日）

	調査日	7月5日(金)						合計
	方向	西 → 東			東 → 西			
	性別	男	女	計	男	女	計	
計測時間	10:00～11:00	94	194	288	150	352	502	790
	11:00～12:00	137	348	485	150	349	499	984
	12:00～13:00	163	338	501	176	400	576	1,077
	13:00～14:00	184	322	506	161	380	541	1,047
	14:00～15:00	129	299	428	128	337	465	893
	15:00～16:00	155	321	476	132	306	438	914
	16:00～17:00	164	291	455	147	361	508	963
	17:00～18:00	232	379	611	138	304	442	1,053
合計	1,258	2,492	3,750	1,182	2,789	3,971	7,721	



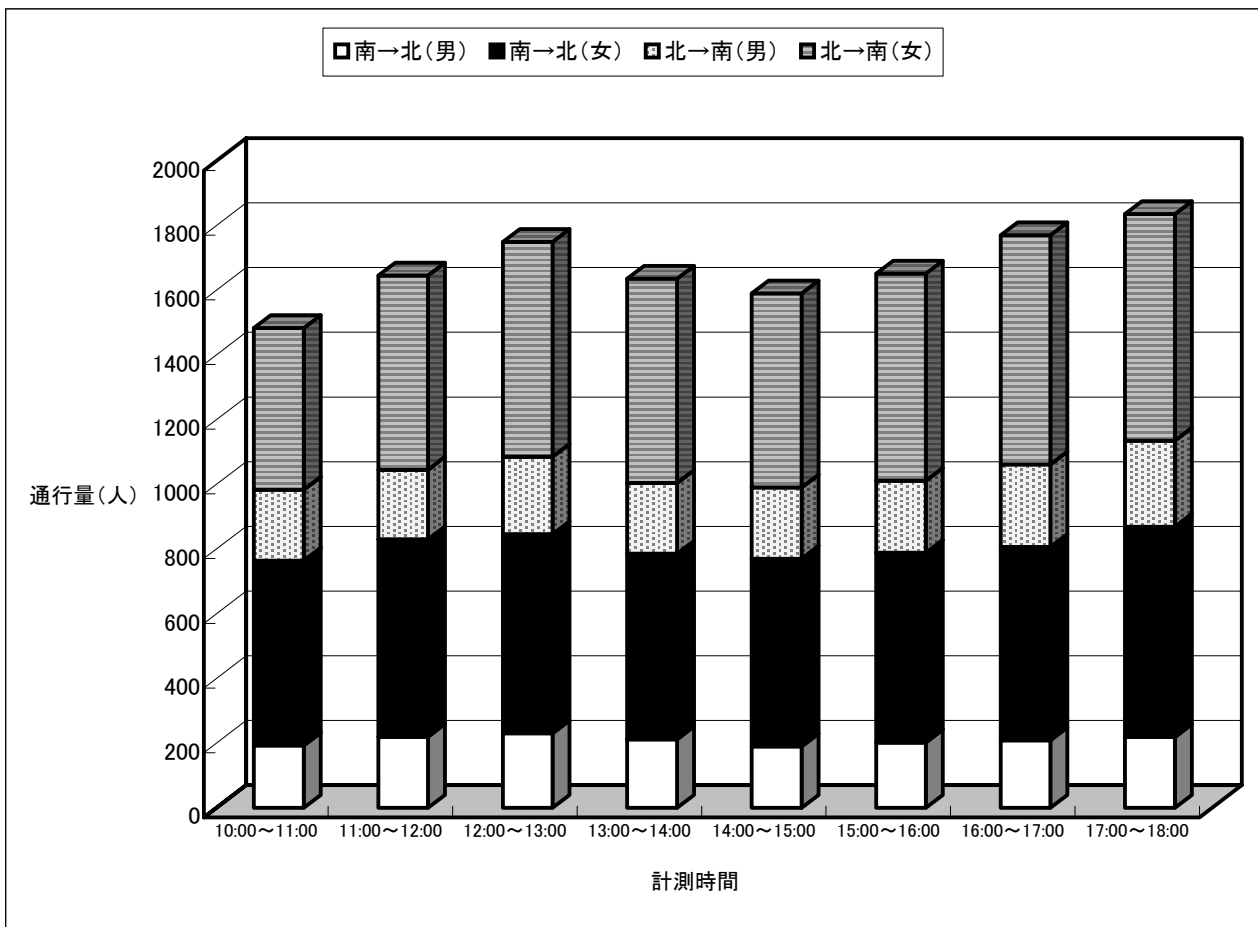
3. 稲垣屋ビル前（日曜）

	調査日	7月7日(日)						合 計
	方 向	西 → 東			東 → 西			
	性 別	男	女	計	男	女	計	
計 測 時 間	10:00～11:00	66	123	189	152	222	374	563
	11:00～12:00	143	232	375	183	300	483	858
	12:00～13:00	250	404	654	249	410	659	1,313
	13:00～14:00	207	295	502	334	523	857	1,359
	14:00～15:00	237	337	574	211	411	622	1,196
	15:00～16:00	265	357	622	233	352	585	1,207
	16:00～17:00	240	335	575	194	317	511	1,086
	17:00～18:00	224	314	538	200	308	508	1,046
合 計	1,632	2,397	4,029	1,756	2,843	4,599	8,628	



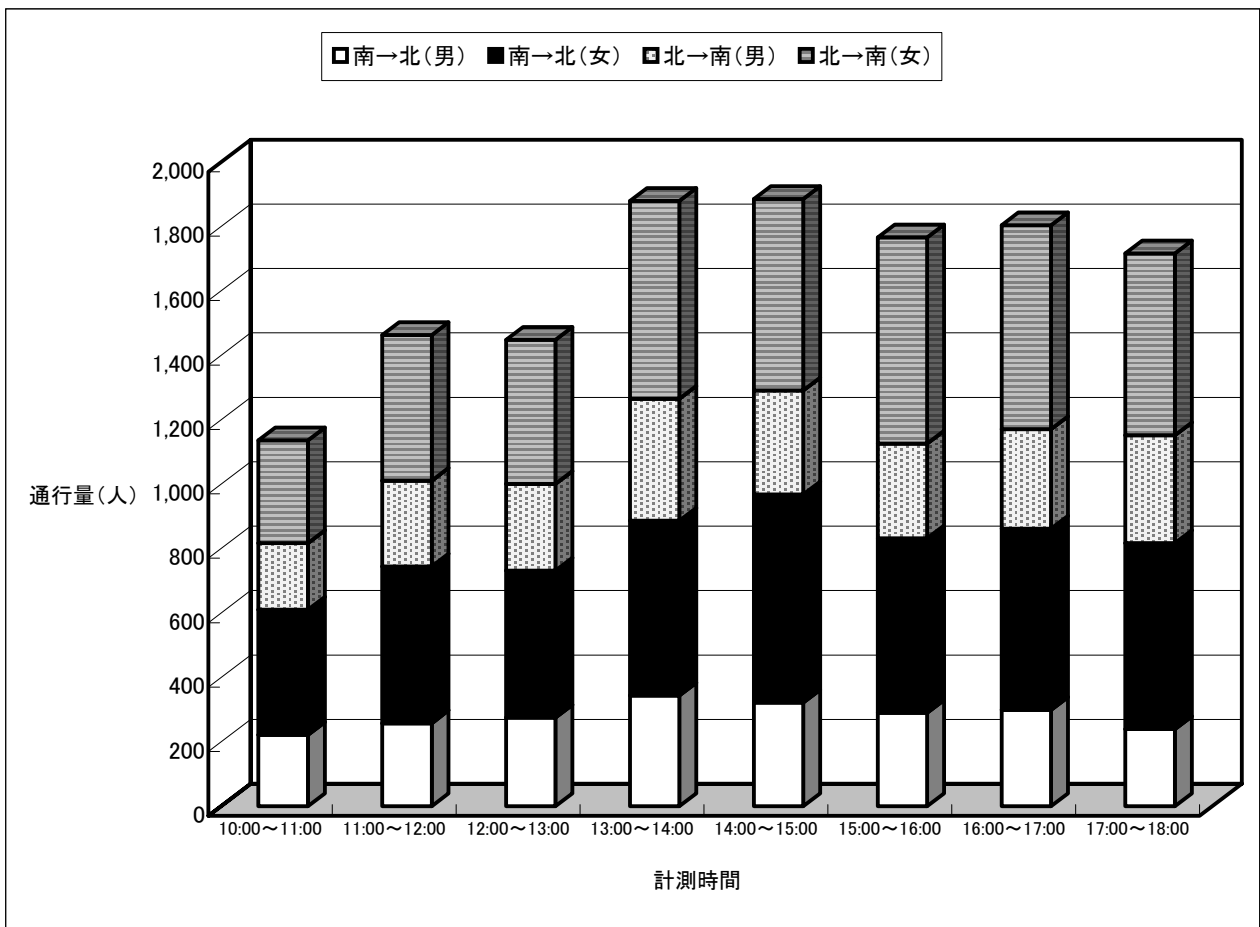
4. ドラッグセガミ横（平日）

	調査日	7月5日(金)						合計
	方向	南 → 北			北 → 南			
	性別	男	女	計	男	女	計	
計測時間	10:00～11:00	193	571	764	219	500	719	1,483
	11:00～12:00	220	610	830	215	600	815	1,645
	12:00～13:00	230	616	846	239	664	903	1,749
	13:00～14:00	212	573	785	219	631	850	1,635
	14:00～15:00	190	580	770	220	600	820	1,590
	15:00～16:00	202	586	788	223	640	863	1,651
	16:00～17:00	209	597	806	255	709	964	1,770
	17:00～18:00	219	650	869	266	700	966	1,835
合計	1,675	4,783	6,458	1,856	5,044	6,900	13,358	



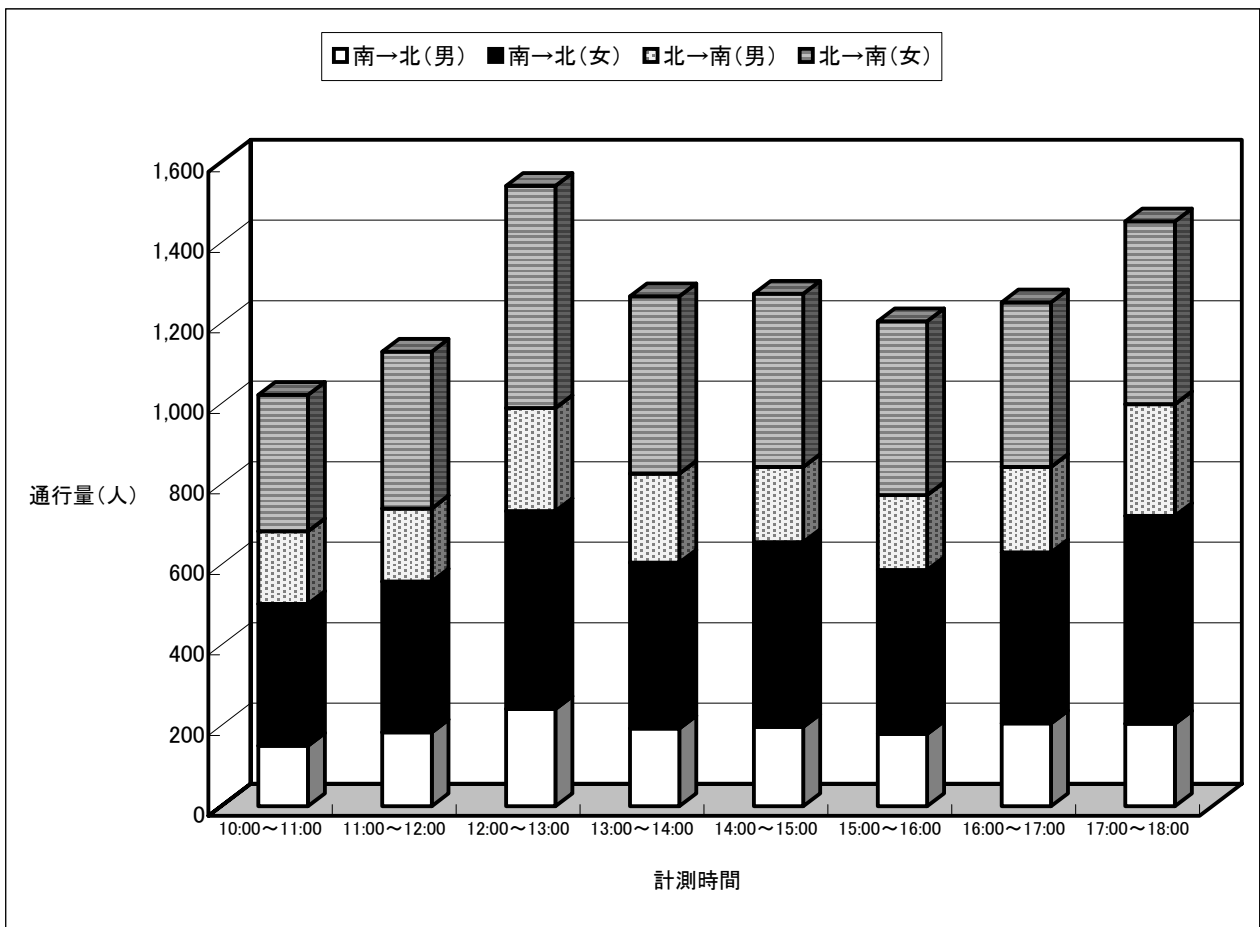
4. ドラッグセガミ横（日曜）

	調査日	7月7日(日)						合計
	方向	南 → 北			北 → 南			
	性別	男	女	計	男	女	計	
計測時間	10:00～11:00	222	388	610	207	319	526	1,136
	11:00～12:00	258	487	745	266	452	718	1,463
	12:00～13:00	275	457	732	269	447	716	1,448
	13:00～14:00	344	543	887	378	615	993	1,880
	14:00～15:00	322	646	968	323	595	918	1,886
	15:00～16:00	290	542	832	294	640	934	1,766
	16:00～17:00	299	563	862	309	633	942	1,804
	17:00～18:00	240	577	817	335	565	900	1,717
合計	2,250	4,203	6,453	2,381	4,266	6,647	13,100	



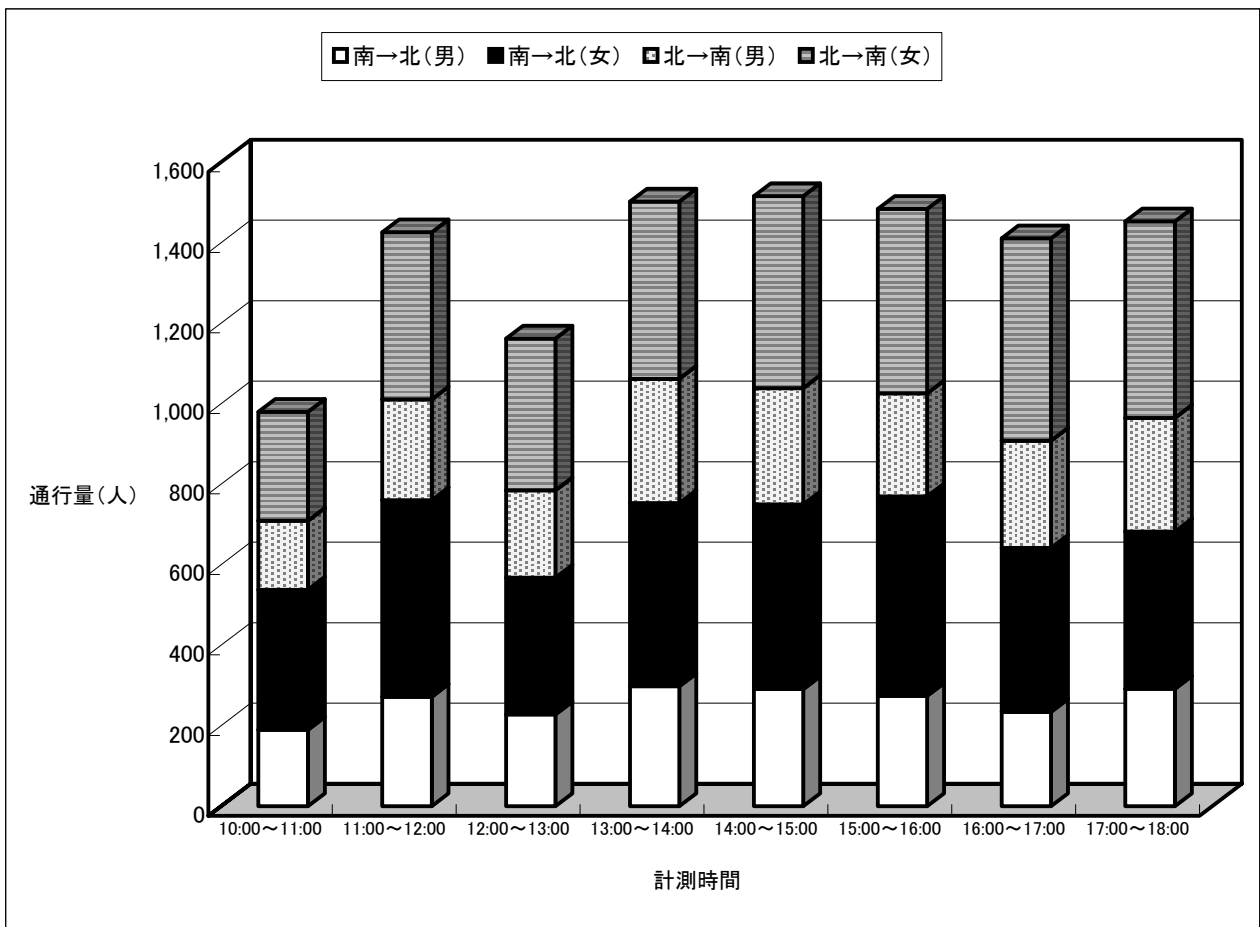
5. 旧博多大丸長崎店前（平日）

	調査日	7月5日(金)						合計
	方向	南 → 北			北 → 南			
	性別	男	女	計	男	女	計	
計測時間	10:00～11:00	150	353	503	180	339	519	1,022
	11:00～12:00	184	374	558	182	389	571	1,129
	12:00～13:00	242	491	733	256	552	808	1,541
	13:00～14:00	193	412	605	221	441	662	1,267
	14:00～15:00	197	459	656	187	430	617	1,273
	15:00～16:00	180	407	587	186	432	618	1,205
	16:00～17:00	206	425	631	212	409	621	1,252
	17:00～18:00	205	516	721	278	454	732	1,453
合計	1,557	3,437	4,994	1,702	3,446	5,148	10,142	



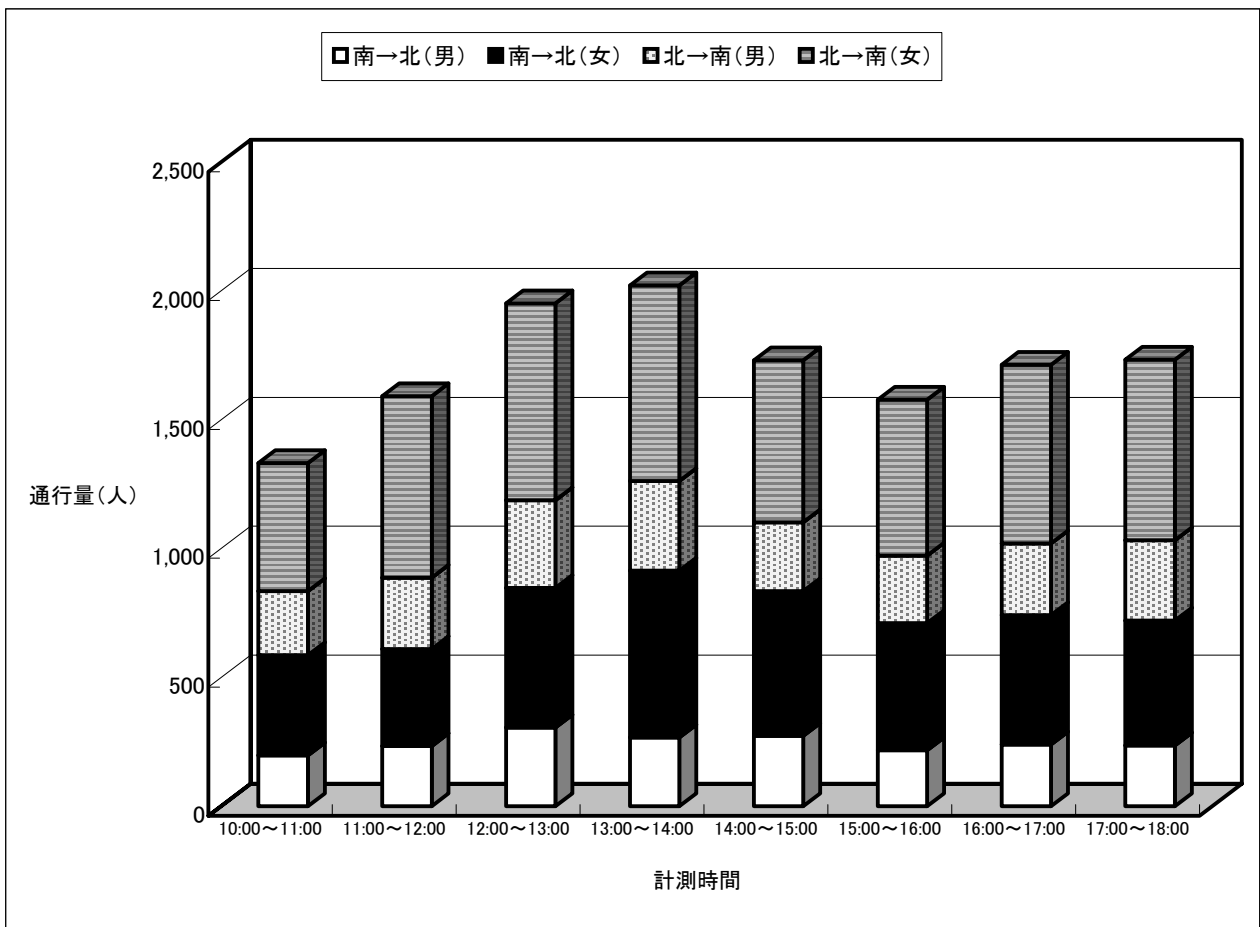
5. 旧博多大丸長崎店前（日曜）

	調査日	7月7日(日)						合計
	方向	南 → 北			北 → 南			
	性別	男	女	計	男	女	計	
計測時間	10:00～11:00	190	348	538	171	271	442	980
	11:00～12:00	272	488	760	251	415	666	1,426
	12:00～13:00	228	340	568	217	377	594	1,162
	13:00～14:00	298	455	753	309	440	749	1,502
	14:00～15:00	291	459	750	289	477	766	1,516
	15:00～16:00	274	496	770	256	458	714	1,484
	16:00～17:00	235	407	642	266	503	769	1,411
	17:00～18:00	292	390	682	283	488	771	1,453
合計	2,080	3,383	5,463	2,042	3,429	5,471	10,934	



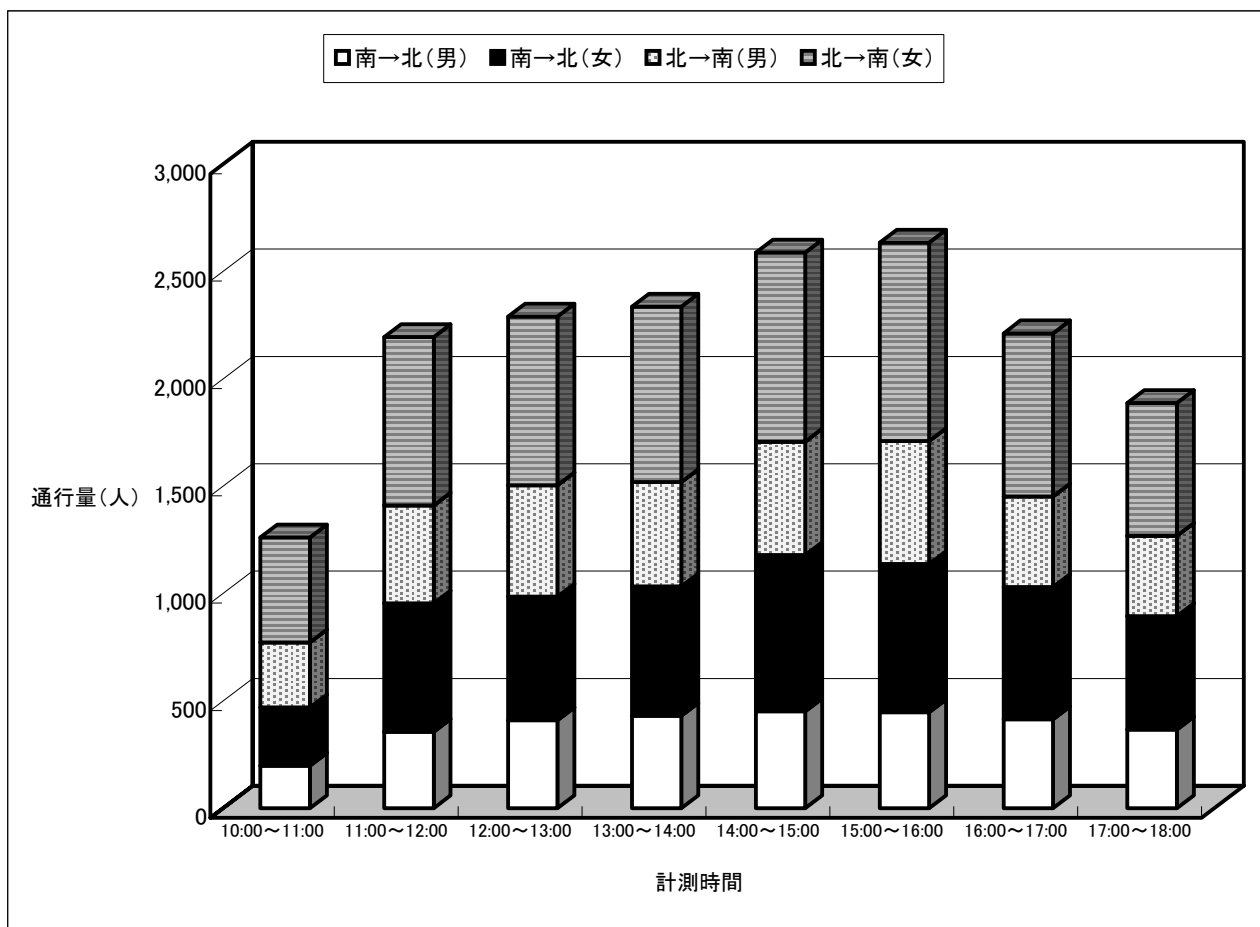
6. 市丸前（平日）

	調査日	7月5日(金)						合計
	方向	北 → 南			南 → 北			
	性別	男	女	計	男	女	計	
計測時間	10:00～11:00	249	497	746	198	388	586	1,332
	11:00～12:00	277	705	982	234	376	610	1,592
	12:00～13:00	341	764	1,105	306	541	847	1,952
	13:00～14:00	348	759	1,107	267	647	914	2,021
	14:00～15:00	267	629	896	274	561	835	1,731
	15:00～16:00	262	605	867	217	494	711	1,578
	16:00～17:00	278	693	971	240	502	742	1,713
	17:00～18:00	311	701	1,012	236	485	721	1,733
合計	2,333	5,353	7,686	1,972	3,994	5,966	13,652	



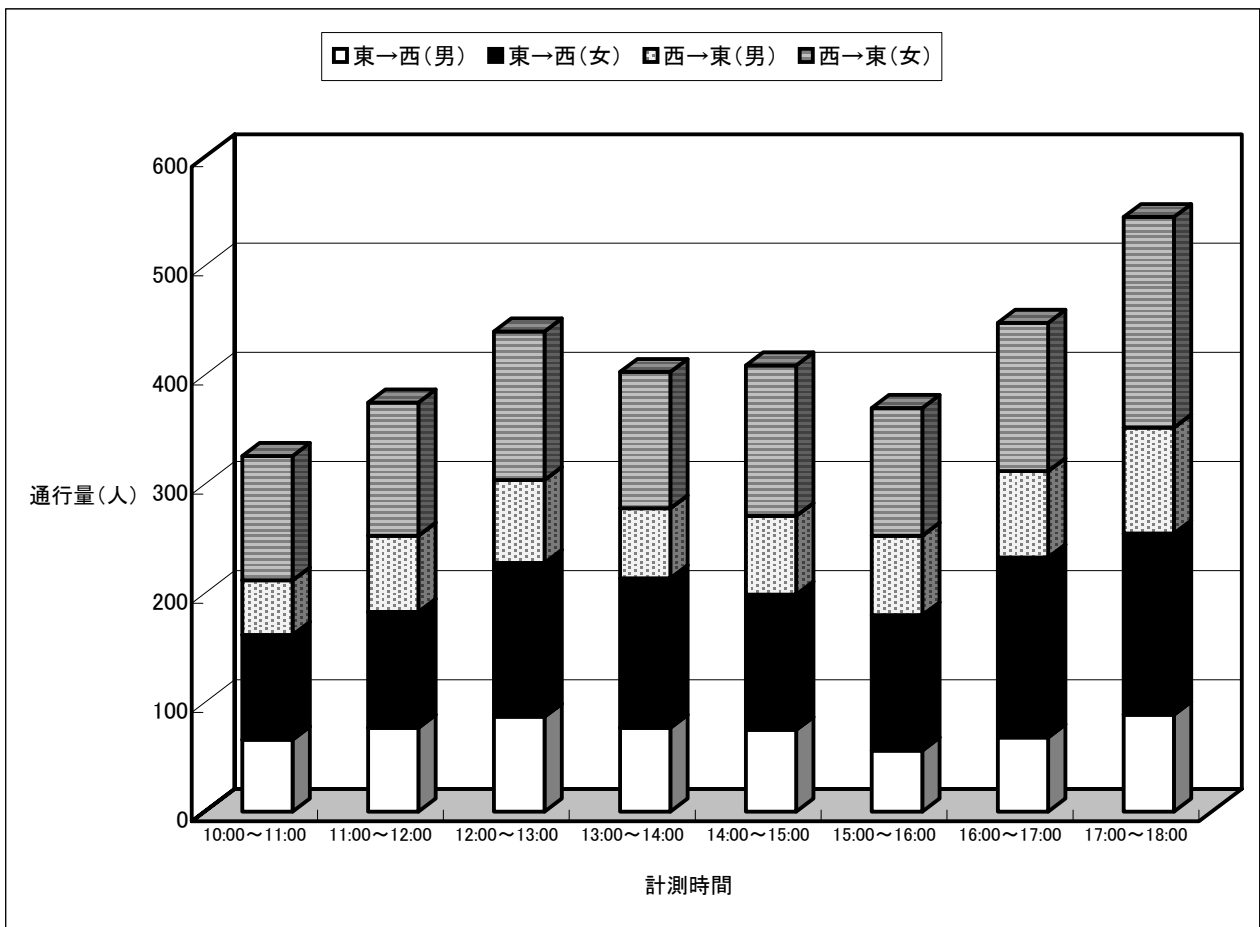
6. 市丸前（日曜）

	調査日	7月7日(日)						合計
	方向	北 → 南			南 → 北			
	性別	男	女	計	男	女	計	
計測時間	10:00～11:00	302	489	791	199	271	470	1,261
	11:00～12:00	456	785	1,241	357	597	954	2,195
	12:00～13:00	519	785	1,304	410	576	986	2,290
	13:00～14:00	487	816	1,303	431	602	1,033	2,336
	14:00～15:00	528	881	1,409	452	728	1,180	2,589
	15:00～16:00	572	925	1,497	448	690	1,138	2,635
	16:00～17:00	421	760	1,181	415	616	1,031	2,212
	17:00～18:00	374	618	992	367	528	895	1,887
合計	3,659	6,059	9,718	3,079	4,608	7,687	17,405	



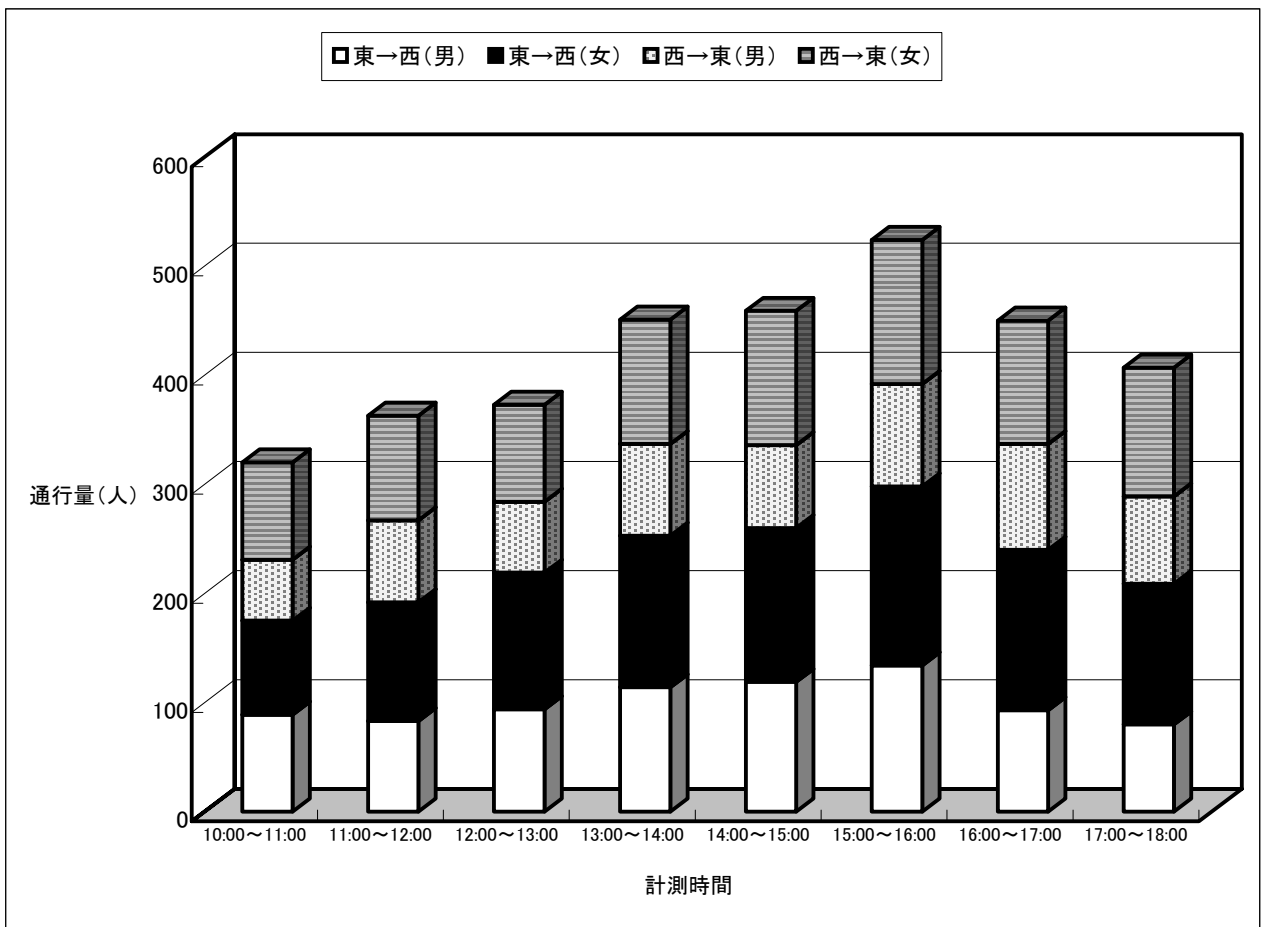
7. リフォーム・リリー前（平日）

	調査日	7月5日(金)						合計
	方向	東 → 西			西 → 東			
	性別	男	女	計	男	女	計	
計測時間	10:00～11:00	66	96	162	50	114	164	326
	11:00～12:00	77	106	183	70	122	192	375
	12:00～13:00	87	141	228	76	136	212	440
	13:00～14:00	77	137	214	64	125	189	403
	14:00～15:00	75	124	199	72	138	210	409
	15:00～16:00	56	124	180	73	117	190	370
	16:00～17:00	68	165	233	79	136	215	448
	17:00～18:00	89	166	255	97	193	290	545
合計	595	1,059	1,654	581	1,081	1,662	3,316	



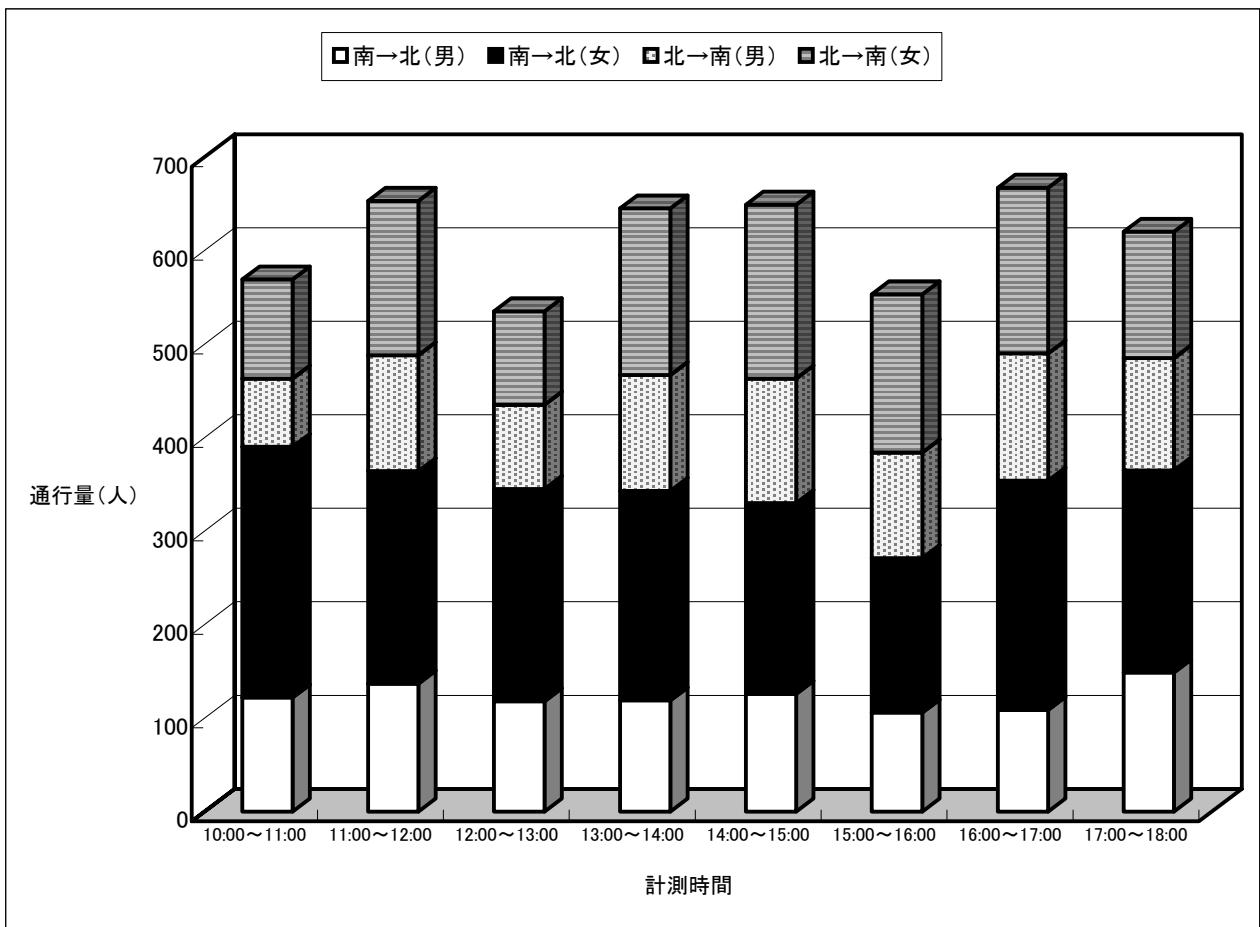
7. リフォーム・リリー前（日曜）

	調査日	7月7日(日)						合計
	方向	東 → 西			西 → 東			
	性別	男	女	計	男	女	計	
計測時間	10:00～11:00	89	86	175	56	89	145	320
	11:00～12:00	83	109	192	75	96	171	363
	12:00～13:00	94	125	219	65	89	154	373
	13:00～14:00	114	139	253	84	114	198	451
	14:00～15:00	119	141	260	76	123	199	459
	15:00～16:00	134	164	298	94	132	226	524
	16:00～17:00	93	147	240	97	113	210	450
	17:00～18:00	80	129	209	80	118	198	407
合計	806	1,040	1,846	627	874	1,501	3,347	



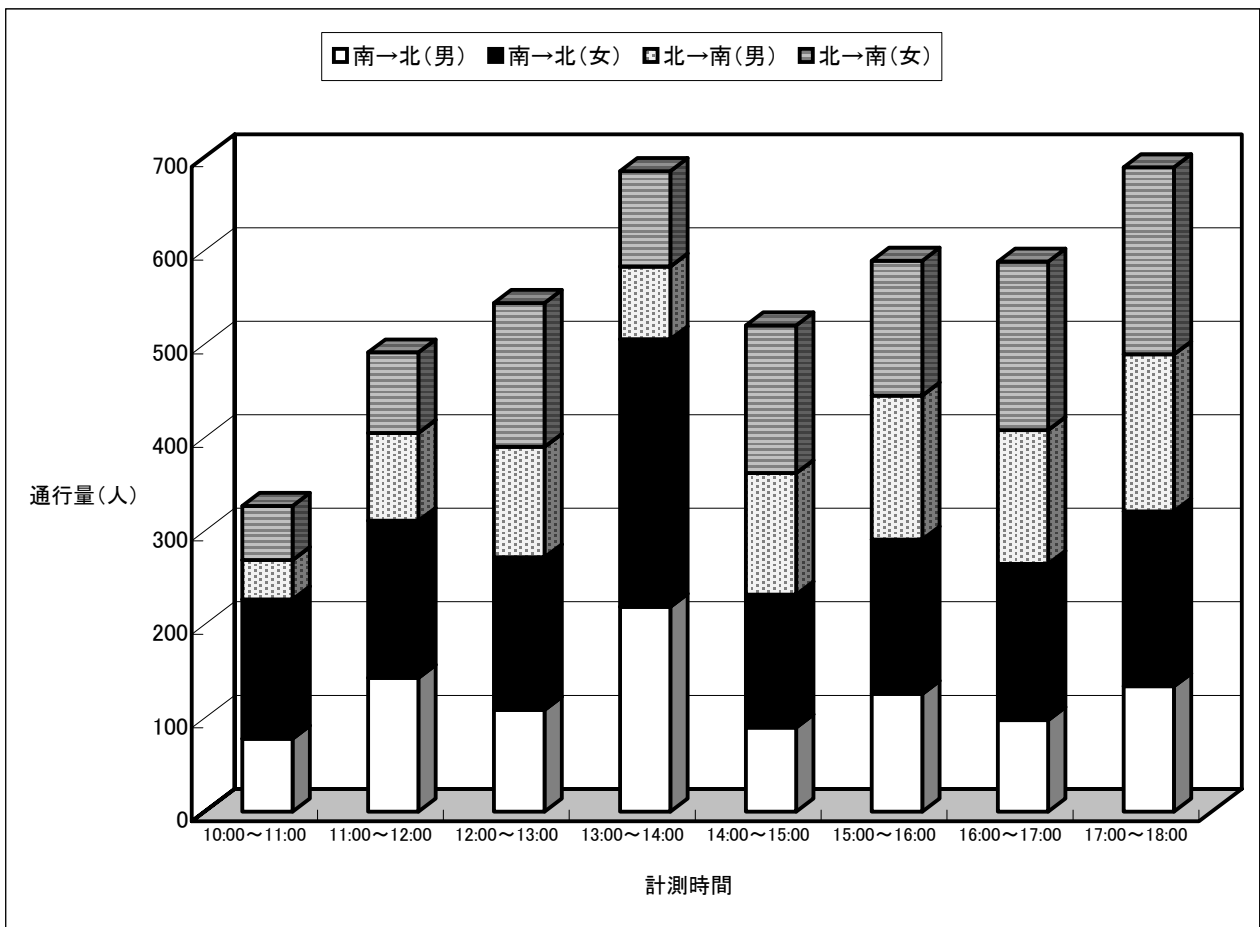
8. 親和銀行浜町支店横（平日）

	調査日	7月5日(金)						合計
	方向	南 → 北			北 → 南			
	性別	男	女	計	男	女	計	
計測時間	10:00～11:00	122	268	390	73	106	179	569
	11:00～12:00	137	227	364	124	165	289	653
	12:00～13:00	118	227	345	90	100	190	535
	13:00～14:00	119	224	343	124	178	302	645
	14:00～15:00	126	204	330	133	186	319	649
	15:00～16:00	106	165	271	113	169	282	553
	16:00～17:00	109	245	354	136	177	313	667
	17:00～18:00	149	216	365	120	135	255	620
合計	986	1,776	2,762	913	1,216	2,129	4,891	



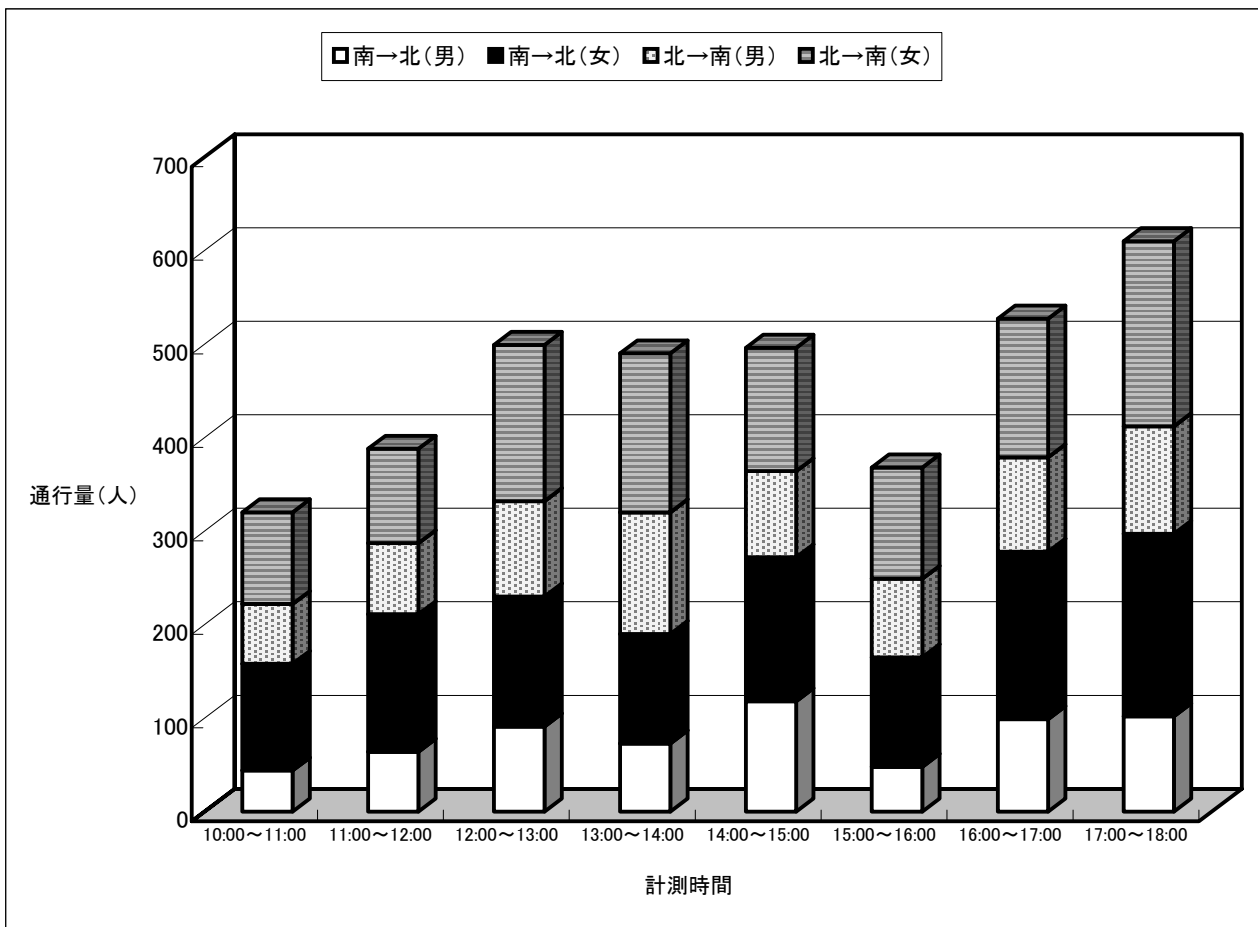
8. 親和銀行浜町支店横（日曜）

	調査日	7月7日(日)						合計
	方向	南 → 北			北 → 南			
	性別	男	女	計	男	女	計	
計測時間	10:00～11:00	78	149	227	42	58	100	327
	11:00～12:00	143	168	311	94	86	180	491
	12:00～13:00	109	163	272	118	154	272	544
	13:00～14:00	219	286	505	78	102	180	685
	14:00～15:00	90	142	232	130	158	288	520
	15:00～16:00	126	165	291	154	144	298	589
	16:00～17:00	98	167	265	143	180	323	588
	17:00～18:00	134	187	321	168	200	368	689
合計	997	1,427	2,424	927	1,082	2,009	4,433	



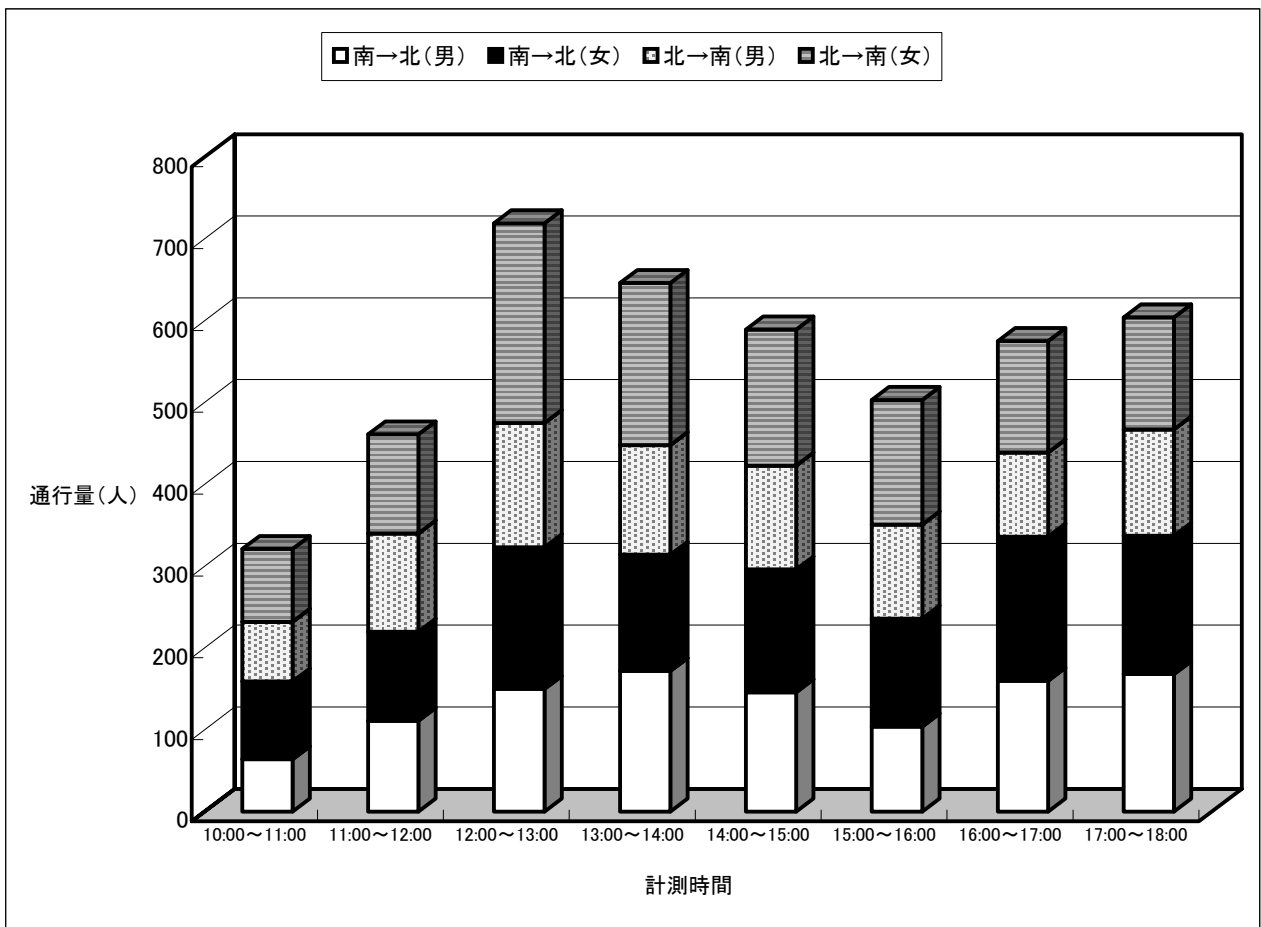
9. トリオ前（平日）

	調査日	7月5日(金)						合計
	方向	北 → 南			南 → 北			
	性別	男	女	計	男	女	計	
計測時間	10:00～11:00	64	98	162	44	114	158	320
	11:00～12:00	76	101	177	64	147	211	388
	12:00～13:00	102	167	269	91	139	230	499
	13:00～14:00	130	170	300	73	117	190	490
	14:00～15:00	92	132	224	118	154	272	496
	15:00～16:00	84	119	203	48	117	165	368
	16:00～17:00	101	148	249	99	179	278	527
	17:00～18:00	115	198	313	102	195	297	610
合計	764	1,133	1,897	639	1,162	1,801	3,698	



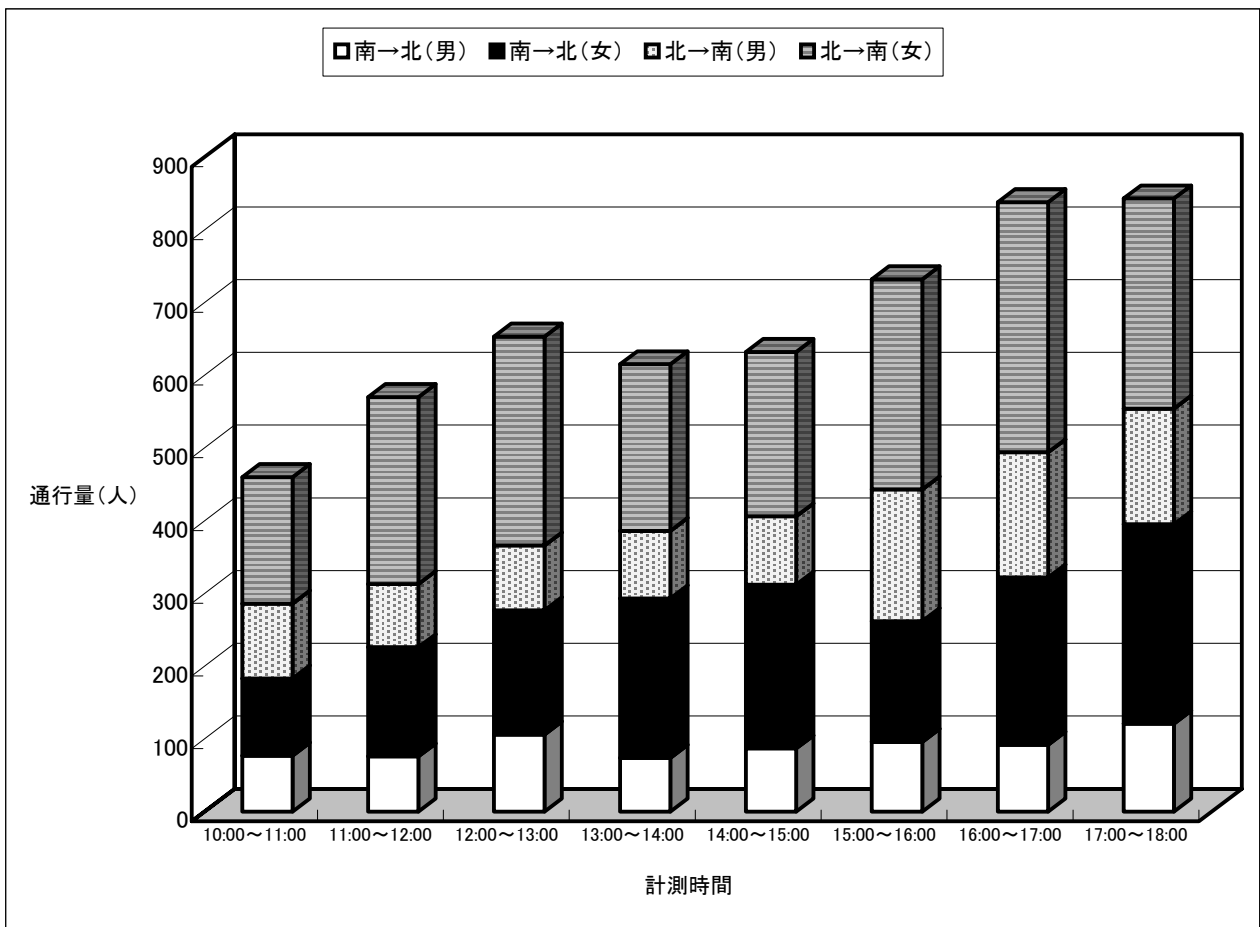
9. トリオ前（日曜）

	調査日	7月7日(日)						合計
	方向	北 → 南			南 → 北			
	性別	男	女	計	男	女	計	
計測時間	10:00～11:00	73	89	162	64	95	159	321
	11:00～12:00	120	121	241	111	109	220	461
	12:00～13:00	152	244	396	150	173	323	719
	13:00～14:00	134	198	332	172	142	314	646
	14:00～15:00	127	166	293	146	150	296	589
	15:00～16:00	115	152	267	104	132	236	503
	16:00～17:00	103	136	239	160	176	336	575
	17:00～18:00	130	137	267	168	169	337	604
合計	954	1,243	2,197	1,075	1,146	2,221	4,418	



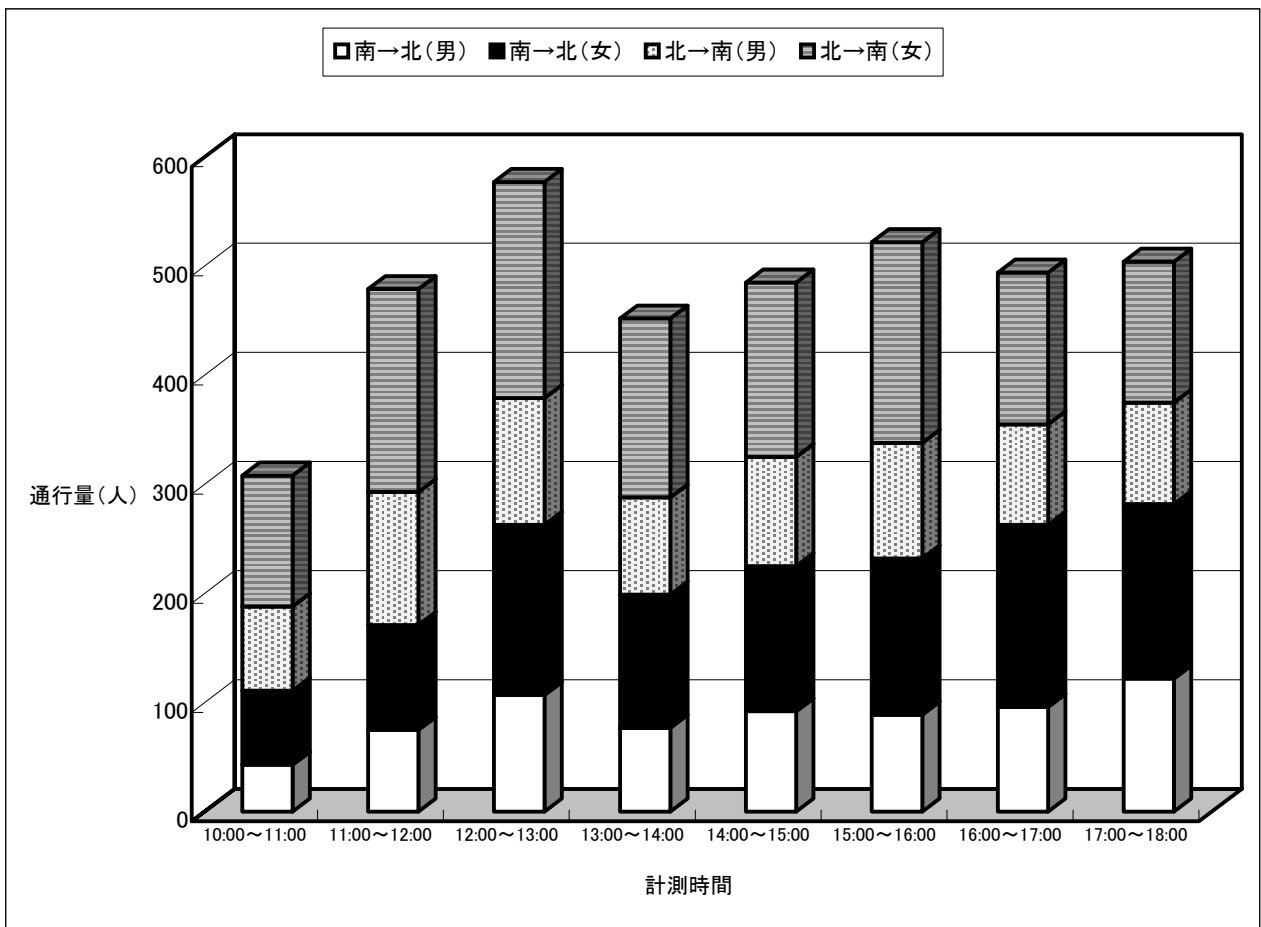
10. ニューヨーク堂前（平日）

	調査日	7月5日(金)						合計
	方向	南 → 北			北 → 南			
	性別	男	女	計	男	女	計	
計測時間	10:00～11:00	77	106	183	103	174	277	460
	11:00～12:00	76	150	226	87	257	344	570
	12:00～13:00	106	171	277	89	287	376	653
	13:00～14:00	74	219	293	93	229	322	615
	14:00～15:00	87	225	312	94	226	320	632
	15:00～16:00	96	166	262	181	289	470	732
	16:00～17:00	92	230	322	172	344	516	838
	17:00～18:00	121	274	395	159	289	448	843
合計	729	1,541	2,270	978	2,095	3,073	5,343	



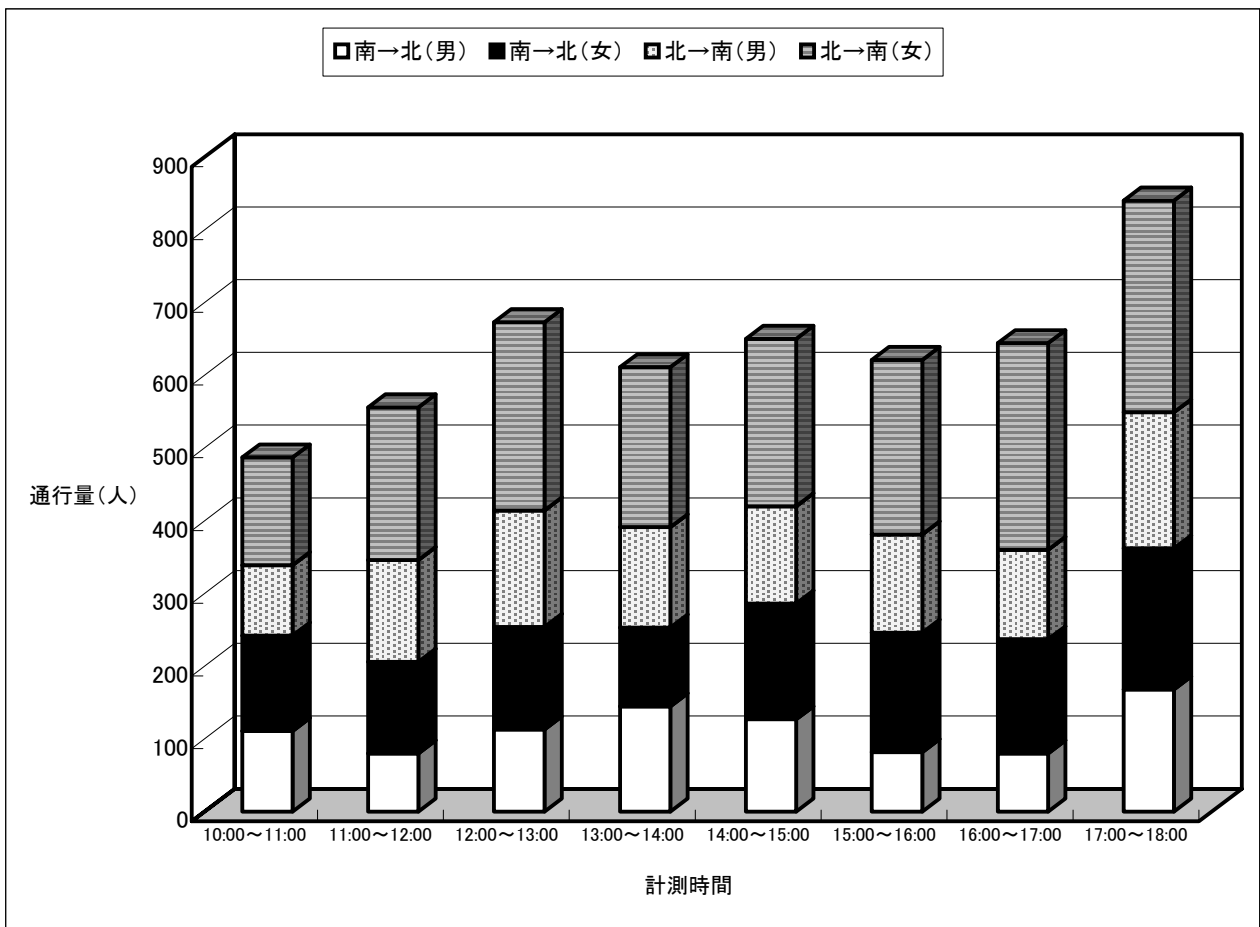
10. ニューヨーク堂前（日曜）

	調査日	7月7日(日)						合計
	方向	南 → 北			北 → 南			
	性別	男	女	計	男	女	計	
計測時間	10:00～11:00	43	68	111	77	120	197	308
	11:00～12:00	75	96	171	122	186	308	479
	12:00～13:00	107	156	263	116	198	314	577
	13:00～14:00	77	122	199	89	164	253	452
	14:00～15:00	92	133	225	100	160	260	485
	15:00～16:00	89	143	232	106	184	290	522
	16:00～17:00	96	167	263	92	139	231	494
	17:00～18:00	122	160	282	93	129	222	504
合計	701	1,045	1,746	795	1,280	2,075	3,821	



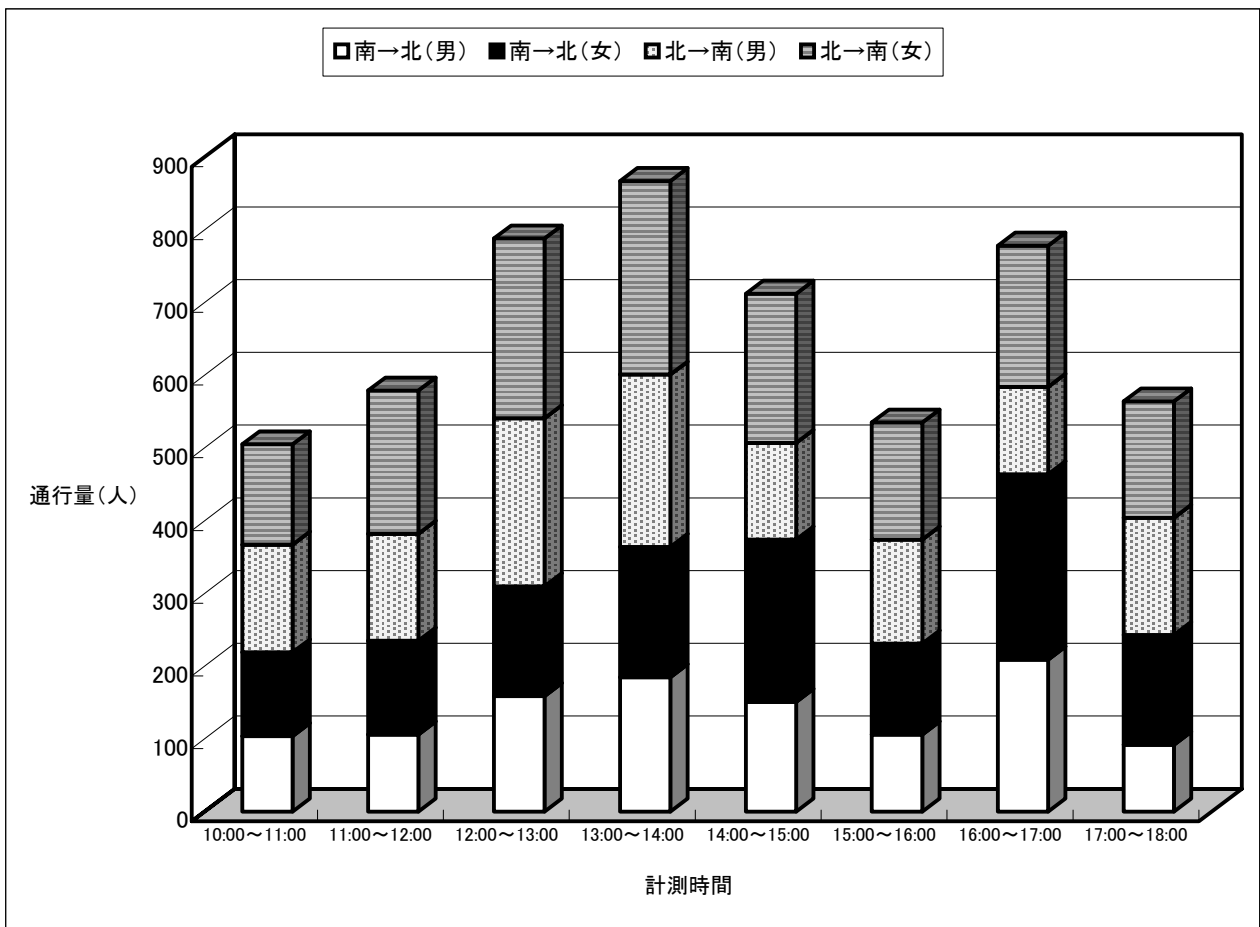
11. 新地橋上（平日）

	調査日	7月5日(金)						合計
	方向	北 → 南			南 → 北			
	性別	男	女	計	男	女	計	
計測時間	10:00～11:00	97	148	245	111	131	242	487
	11:00～12:00	140	210	350	80	126	206	556
	12:00～13:00	160	259	419	113	141	254	673
	13:00～14:00	138	220	358	145	108	253	611
	14:00～15:00	134	230	364	127	159	286	650
	15:00～16:00	135	240	375	82	164	246	621
	16:00～17:00	123	284	407	80	157	237	644
	17:00～18:00	187	291	478	168	194	362	840
合計	1,114	1,882	2,996	906	1,180	2,086	5,082	



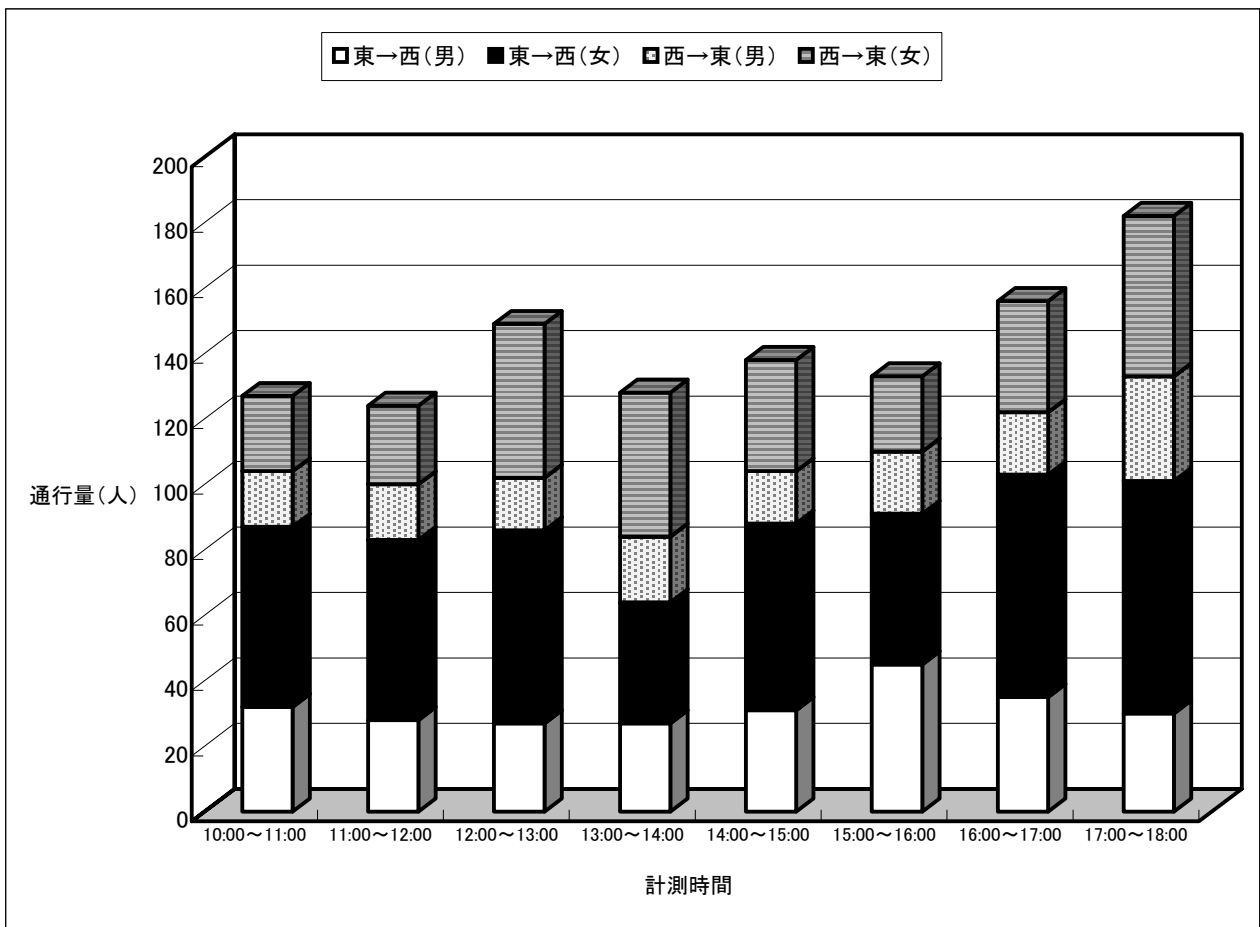
11. 新地橋上（日曜）

	調査日	7月7日(日)						合計
	方向	北 → 南			南 → 北			
	性別	男	女	計	男	女	計	
計測時間	10:00～11:00	148	138	286	104	115	219	505
	11:00～12:00	147	197	344	106	129	235	579
	12:00～13:00	231	247	478	159	151	310	788
	13:00～14:00	237	266	503	185	179	364	867
	14:00～15:00	133	205	338	151	223	374	712
	15:00～16:00	143	161	304	106	125	231	535
	16:00～17:00	120	194	314	209	255	464	778
	17:00～18:00	161	160	321	92	151	243	564
合計	1,320	1,568	2,888	1,112	1,328	2,440	5,328	



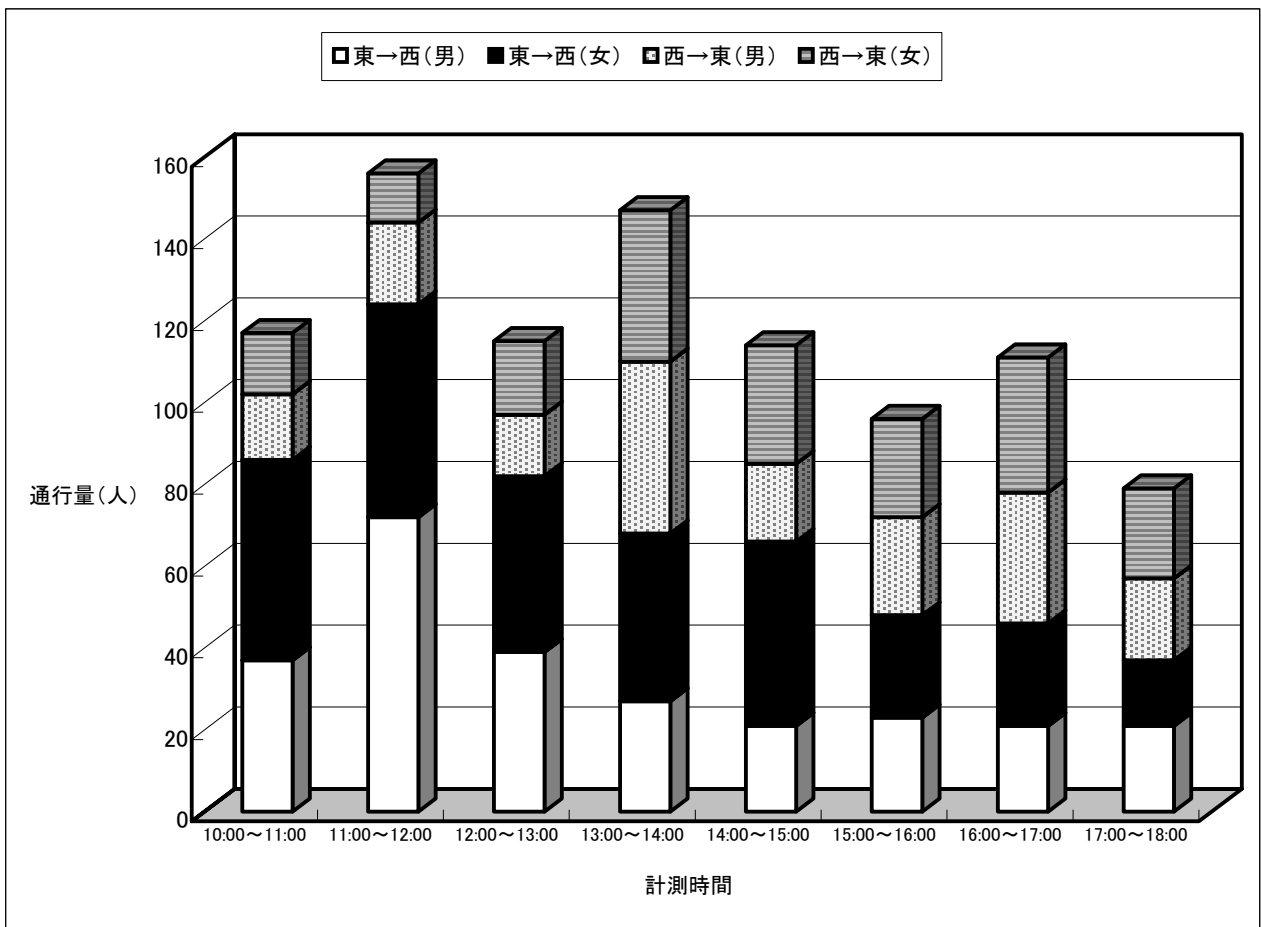
12. 十八銀行広馬場ATMコーナー横（平日）

	調査日	7月5日(金)						合計
	方向	西 → 東			東 → 西			
	性別	男	女	計	男	女	計	
計測時間	10:00～11:00	17	23	40	32	55	87	127
	11:00～12:00	17	24	41	28	55	83	124
	12:00～13:00	16	47	63	27	59	86	149
	13:00～14:00	20	44	64	27	37	64	128
	14:00～15:00	16	34	50	31	57	88	138
	15:00～16:00	19	23	42	45	46	91	133
	16:00～17:00	19	34	53	35	68	103	156
	17:00～18:00	32	49	81	30	71	101	182
合計	156	278	434	255	448	703	1,137	



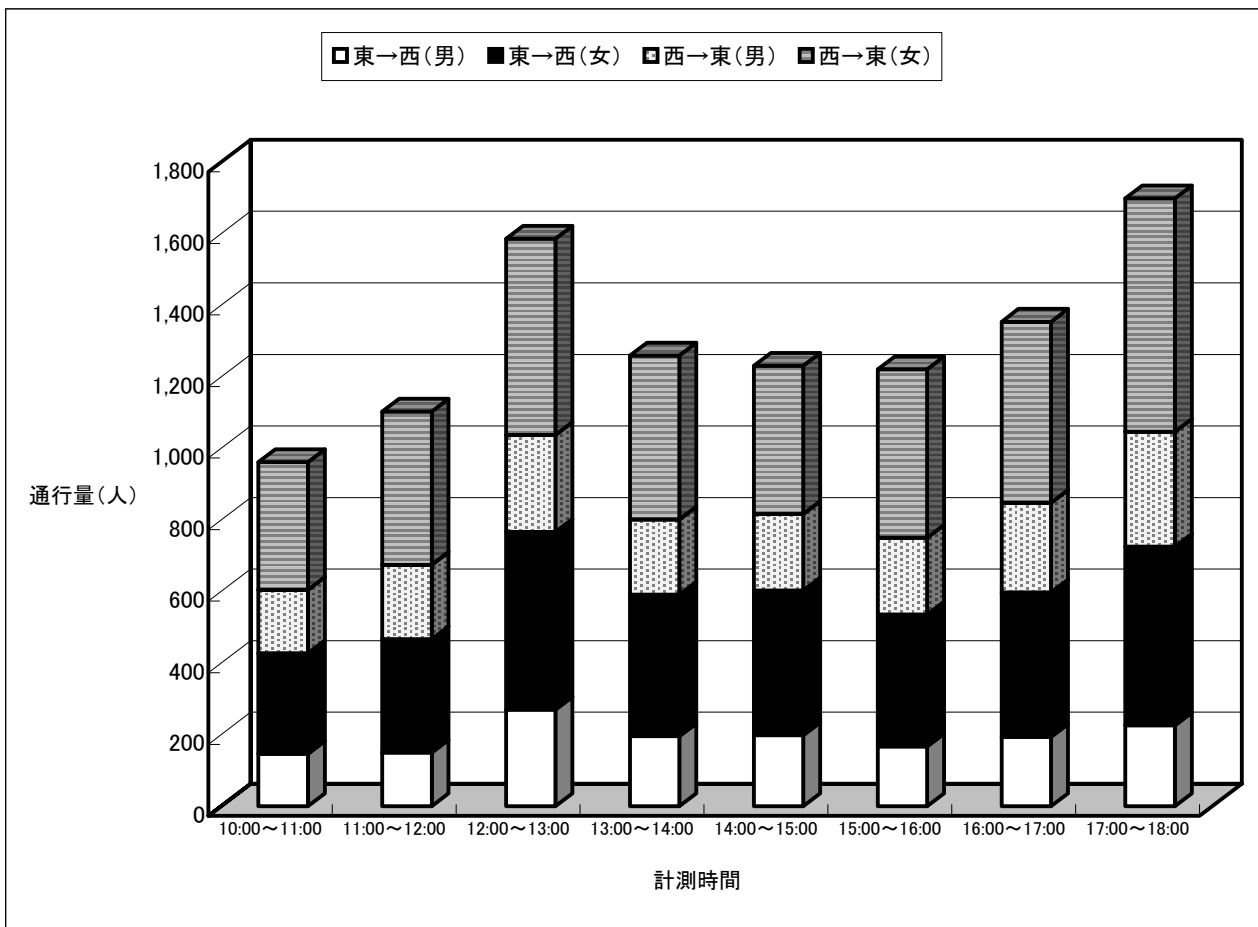
12. 十八銀行広馬場ATMコーナー横（日曜）

	調査日	7月7日(日)						合計
	方向	西 → 東			東 → 西			
	性別	男	女	計	男	女	計	
計測時間	10:00～11:00	16	15	31	37	49	86	117
	11:00～12:00	20	12	32	72	52	124	156
	12:00～13:00	15	18	33	39	43	82	115
	13:00～14:00	42	37	79	27	41	68	147
	14:00～15:00	19	29	48	21	45	66	114
	15:00～16:00	24	24	48	23	25	48	96
	16:00～17:00	32	33	65	21	25	46	111
	17:00～18:00	20	22	42	21	16	37	79
合計	188	190	378	261	296	557	935	



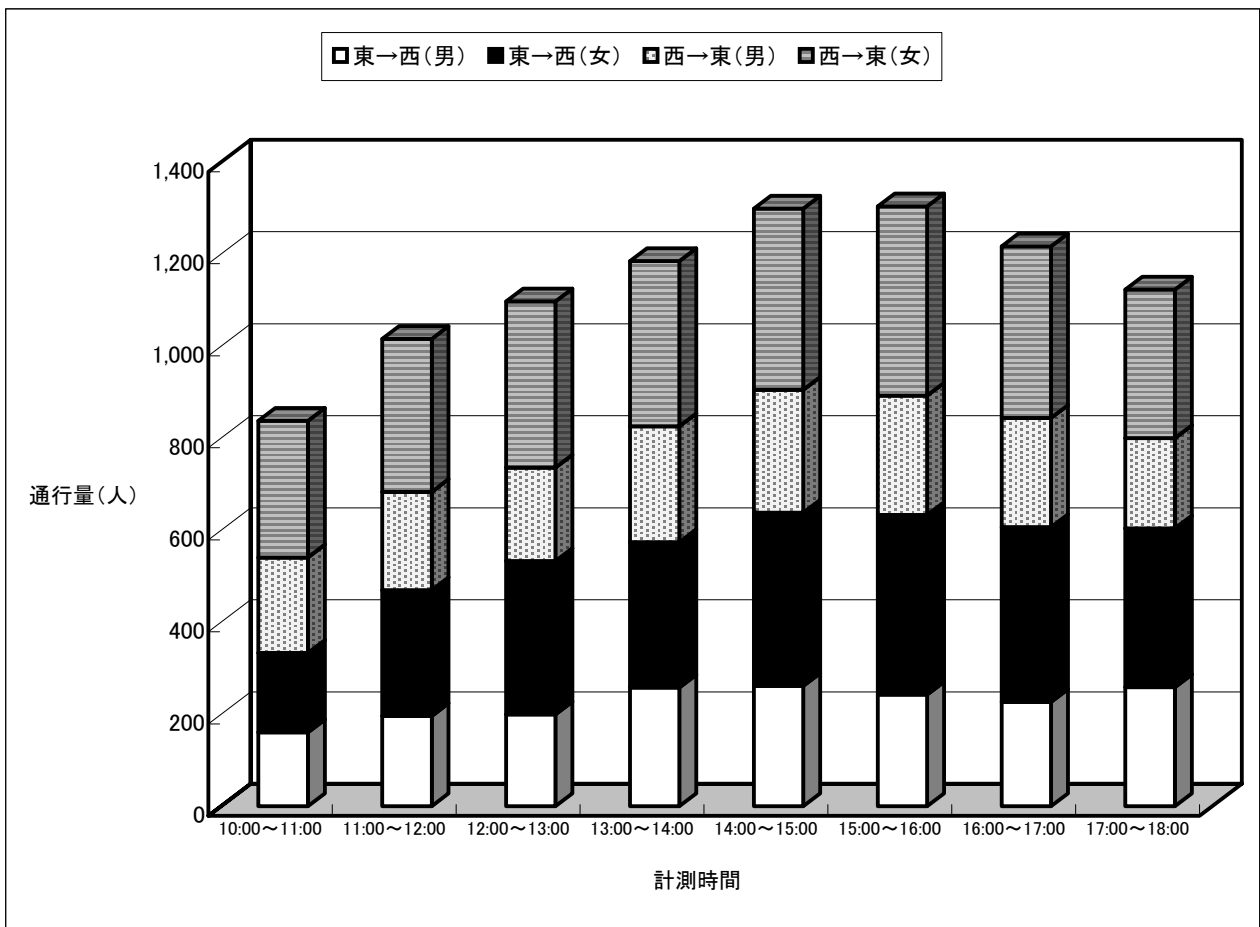
13. 井上鯨肉店横（平日）

	調査日	7月5日(金)						合計
	方向	東 → 西			西 → 東			
	性別	男	女	計	男	女	計	
計測時間	10:00～11:00	147	281	428	177	357	534	962
	11:00～12:00	150	317	467	208	428	636	1,103
	12:00～13:00	270	497	767	271	548	819	1,586
	13:00～14:00	196	395	591	211	458	669	1,260
	14:00～15:00	199	404	603	214	414	628	1,231
	15:00～16:00	167	369	536	215	470	685	1,221
	16:00～17:00	194	404	598	250	506	756	1,354
	17:00～18:00	226	500	726	321	652	973	1,699
合計	1,549	3,167	4,716	1,867	3,833	5,700	10,416	



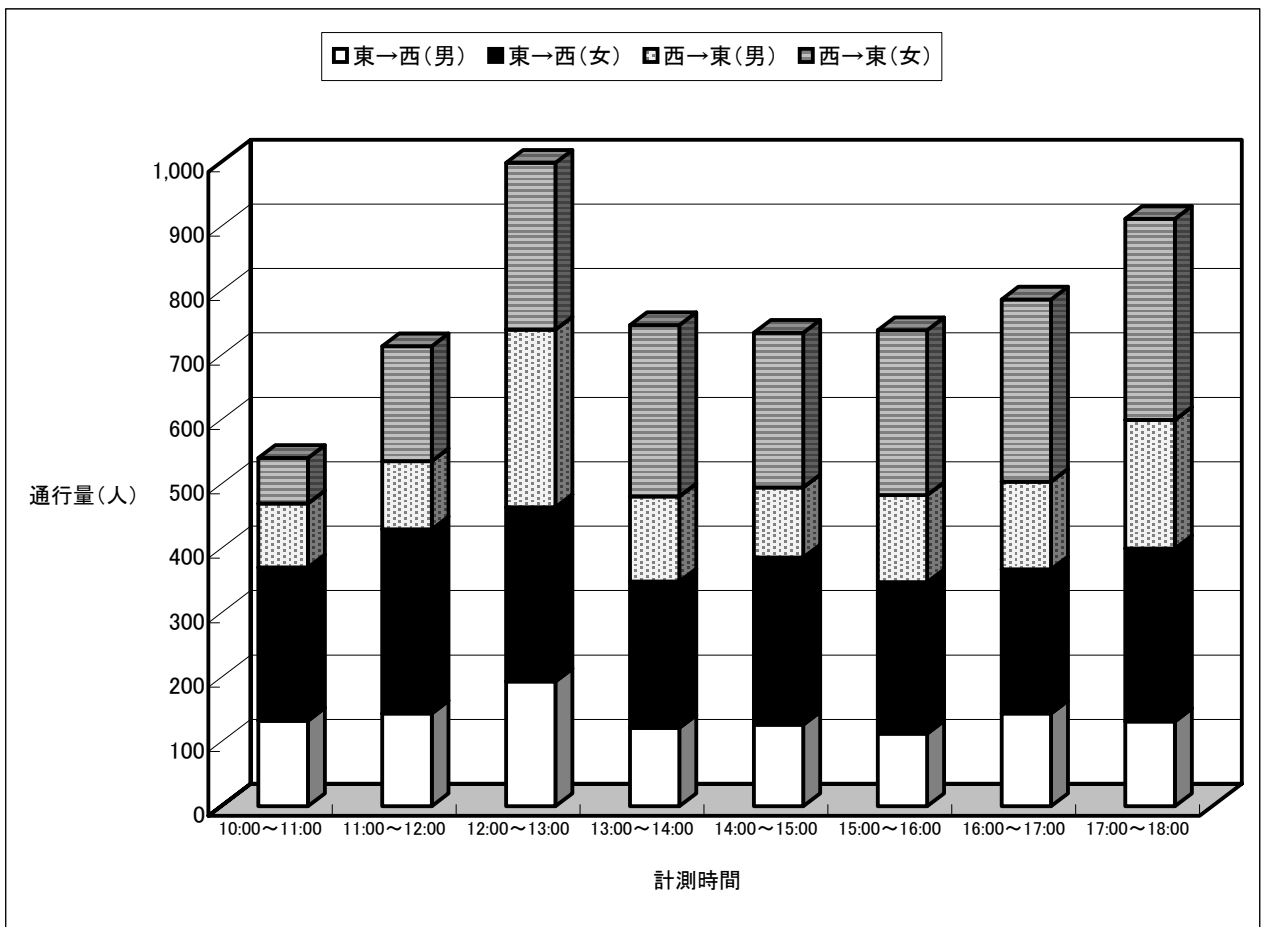
13. 井上鯨肉店横（日曜）

	調査日	7月7日(日)						合計
	方向	東 → 西			西 → 東			
	性別	男	女	計	男	女	計	
計測時間	10:00～11:00	161	172	333	208	297	505	838
	11:00～12:00	196	274	470	213	333	546	1,016
	12:00～13:00	200	333	533	203	361	564	1,097
	13:00～14:00	258	316	574	252	359	611	1,185
	14:00～15:00	262	376	638	267	394	661	1,299
	15:00～16:00	243	390	633	260	411	671	1,304
	16:00～17:00	227	380	607	237	373	610	1,217
	17:00～18:00	259	345	604	196	323	519	1,123
合計	1,806	2,586	4,392	1,836	2,851	4,687	9,079	



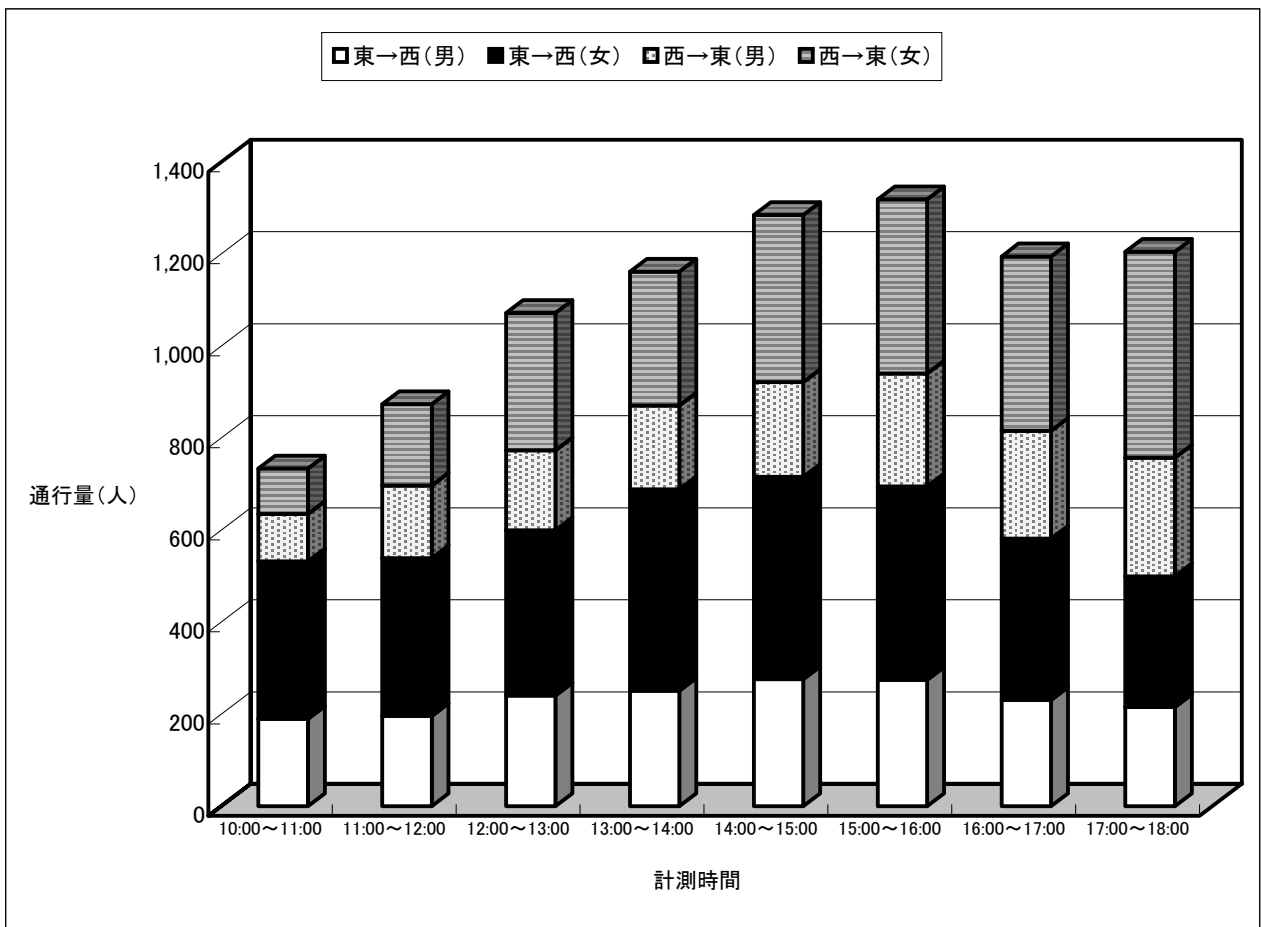
14. 夢彩都前（平日）

	調査日	7月5日(金)						合計
	方向	西 → 東			東 → 西			
	性別	男	女	計	男	女	計	
計測時間	10:00～11:00	99	71	170	133	238	371	541
	11:00～12:00	106	178	284	144	286	430	714
	12:00～13:00	276	259	535	194	270	464	999
	13:00～14:00	132	266	398	122	227	349	747
	14:00～15:00	109	240	349	127	259	386	735
	15:00～16:00	135	256	391	113	235	348	739
	16:00～17:00	136	283	419	144	224	368	787
	17:00～18:00	200	312	512	132	268	400	912
合計	1,193	1,865	3,058	1,109	2,007	3,116	6,174	



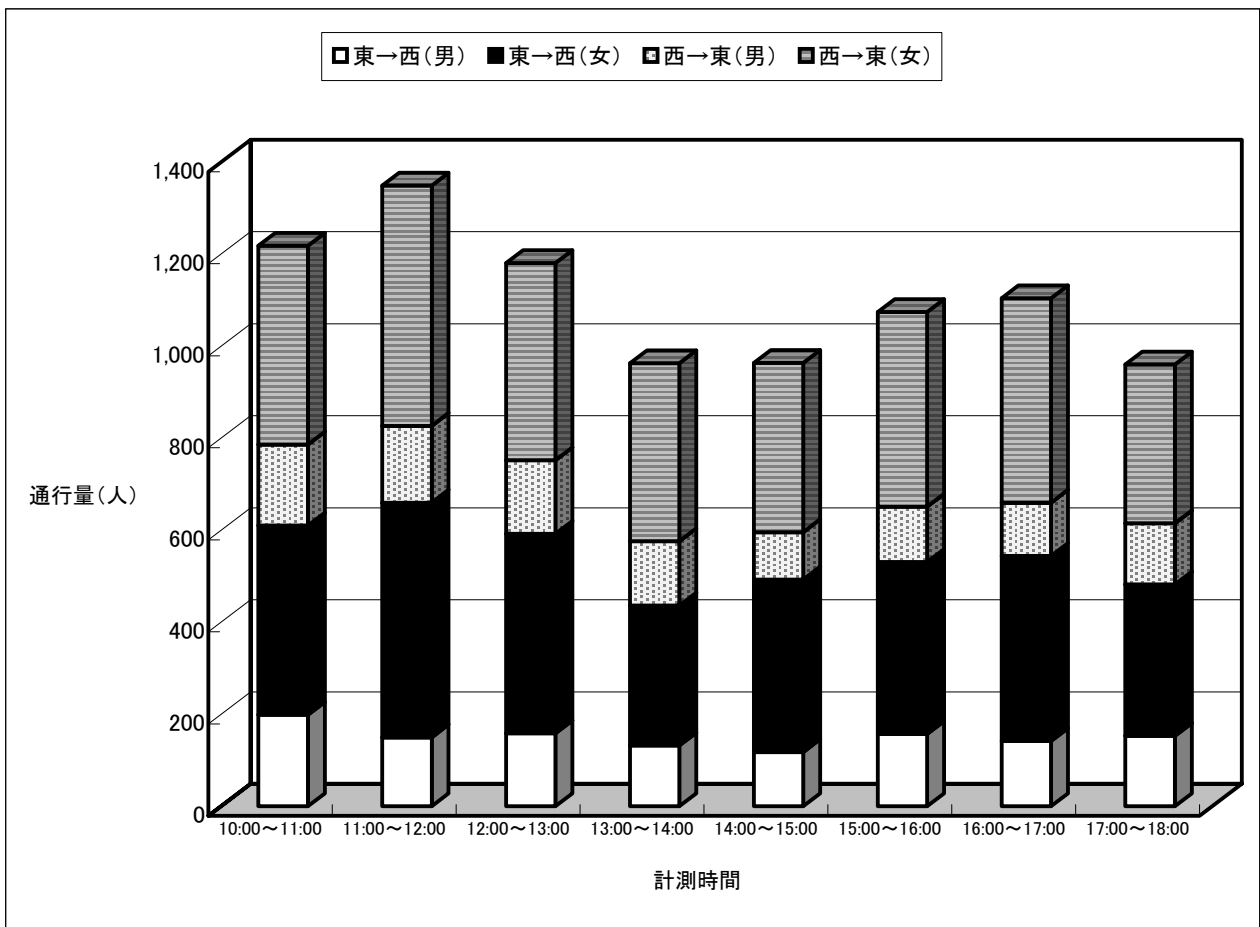
14. 夢彩都前（日曜）

	調査日	7月7日(日)						合計
	方向	西 → 東			東 → 西			
	性別	男	女	計	男	女	計	
計測時間	10:00～11:00	103	99	202	190	342	532	734
	11:00～12:00	158	177	335	196	343	539	874
	12:00～13:00	174	298	472	241	359	600	1,072
	13:00～14:00	182	291	473	251	438	689	1,162
	14:00～15:00	206	363	569	276	440	716	1,285
	15:00～16:00	246	378	624	275	420	695	1,319
	16:00～17:00	234	379	613	231	351	582	1,195
	17:00～18:00	258	447	705	216	284	500	1,205
合計	1,561	2,432	3,993	1,876	2,977	4,853	8,846	



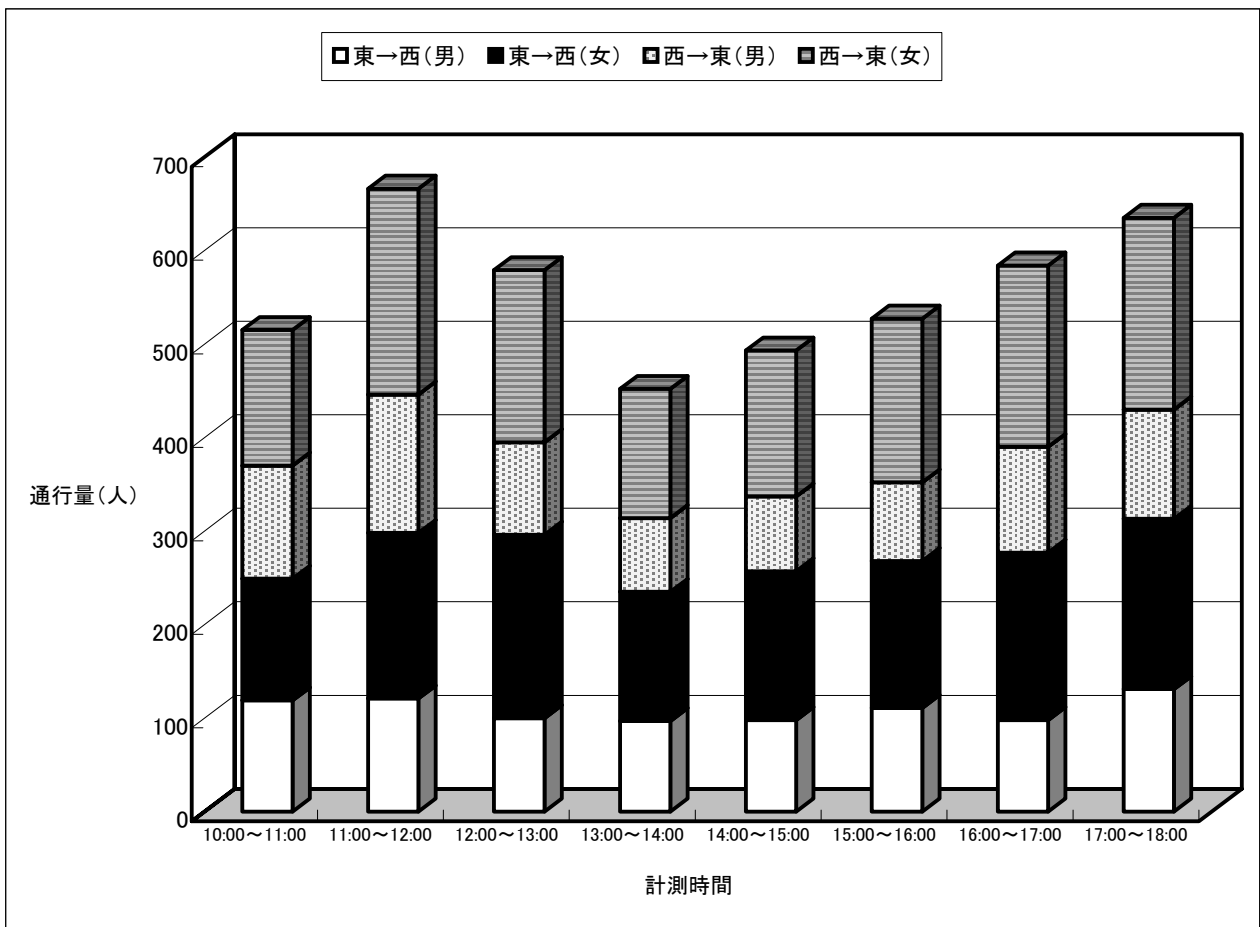
15. 長崎銀行新大工町支店前（平日）

	調査日	7月5日(金)						合計
	方向	東 → 西			西 → 東			
	性別	男	女	計	男	女	計	
計測時間	10:00～11:00	199	411	610	176	432	608	1,218
	11:00～12:00	150	510	660	167	522	689	1,349
	12:00～13:00	159	433	592	160	429	589	1,181
	13:00～14:00	132	304	436	140	387	527	963
	14:00～15:00	118	375	493	103	368	471	964
	15:00～16:00	157	374	531	120	423	543	1,074
	16:00～17:00	142	402	544	116	444	560	1,104
	17:00～18:00	153	329	482	133	345	478	960
合計	1,210	3,138	4,348	1,115	3,350	4,465	8,813	



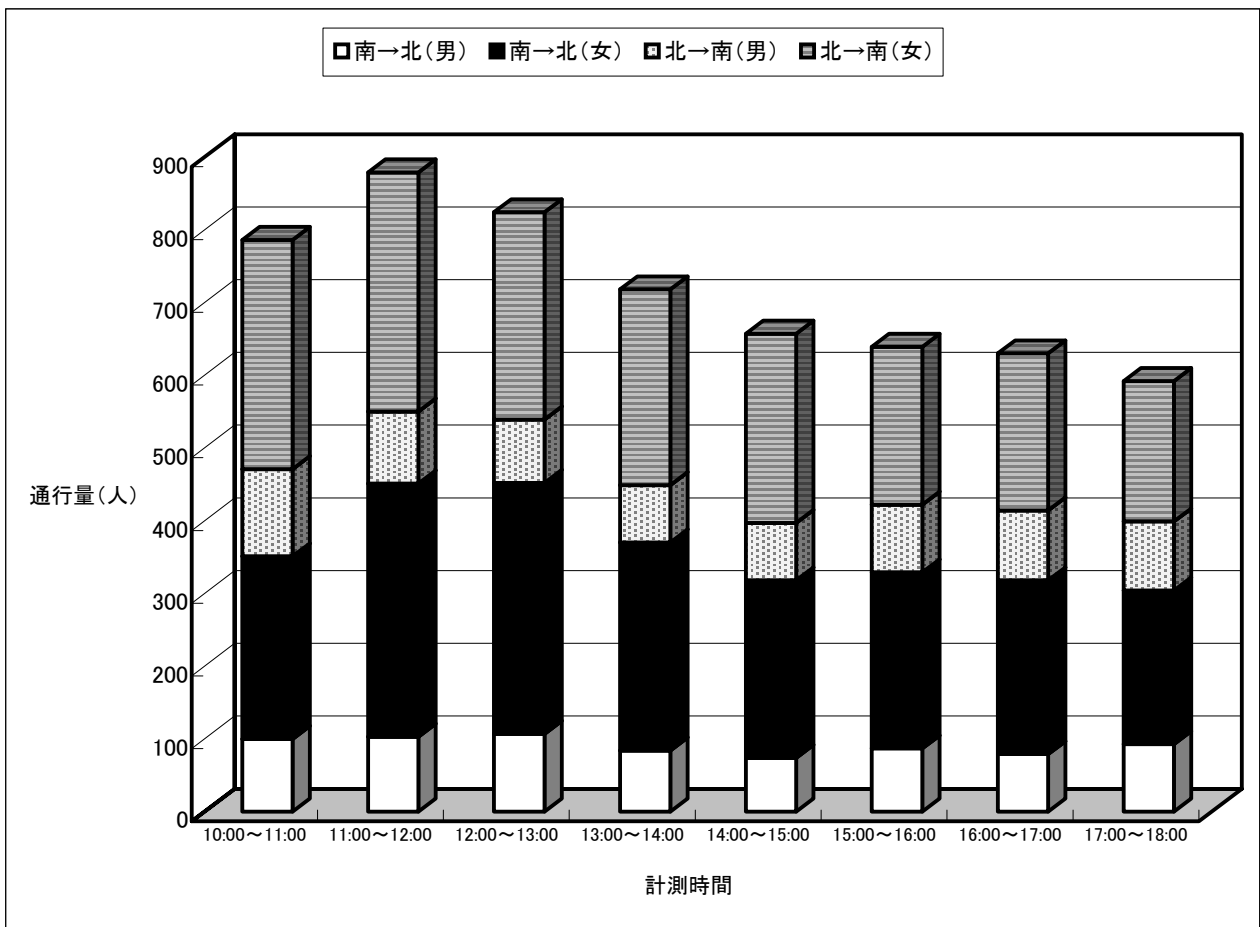
15. 長崎銀行新大工町支店前（日曜）

	調査日	7月7日(日)						合計
	方向	東 → 西			西 → 東			
	性別	男	女	計	男	女	計	
計測時間	10:00～11:00	119	130	249	121	145	266	515
	11:00～12:00	121	177	298	148	220	368	666
	12:00～13:00	100	196	296	99	184	283	579
	13:00～14:00	97	138	235	79	138	217	452
	14:00～15:00	98	159	257	80	156	236	493
	15:00～16:00	111	157	268	84	175	259	527
	16:00～17:00	98	179	277	113	194	307	584
	17:00～18:00	131	182	313	117	205	322	635
合計	875	1,318	2,193	841	1,417	2,258	4,451	



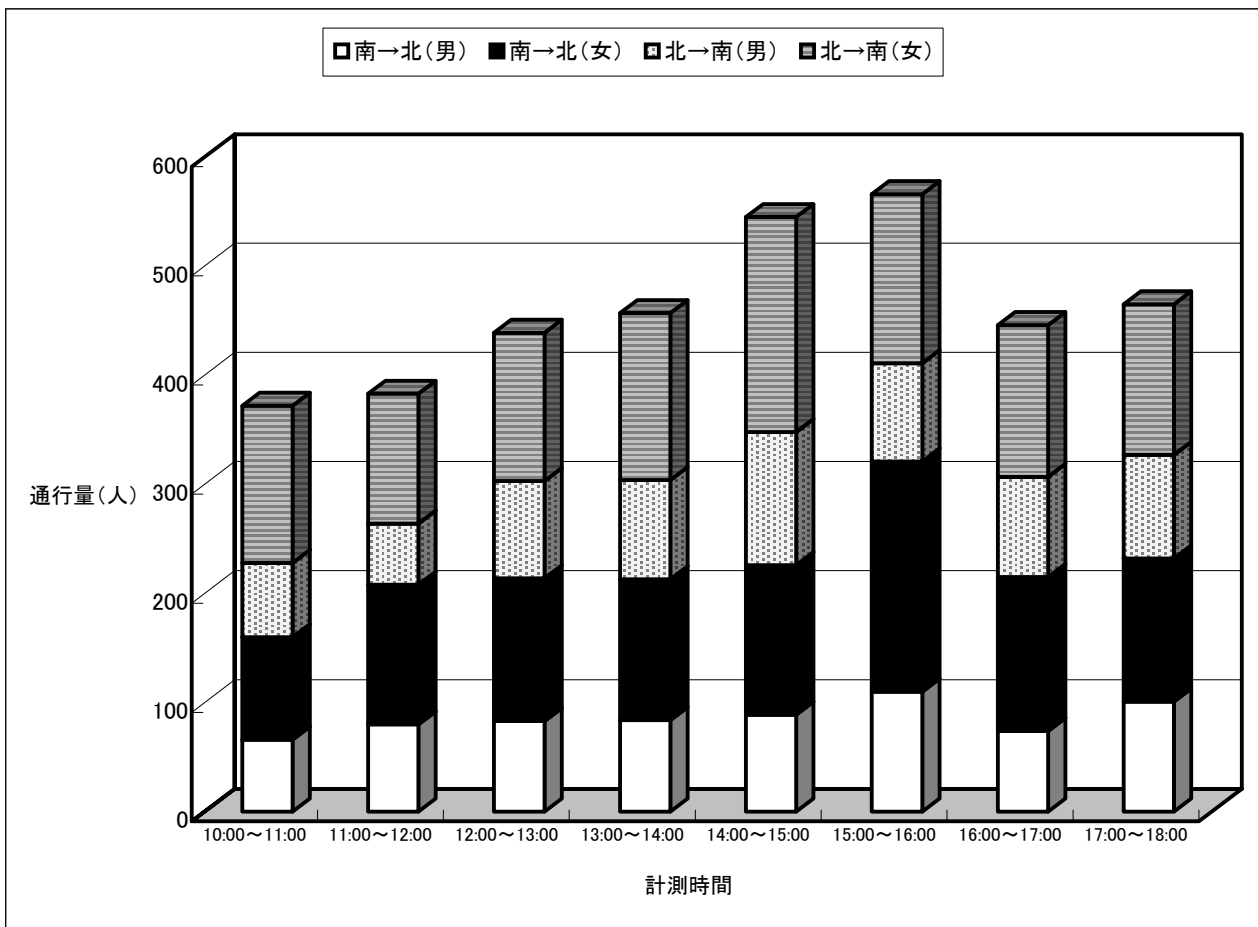
16. 旧横尾酒店前（平日）

	調査日	7月5日(金)						合計
	方向	北 → 南			南 → 北			
	性別	男	女	計	男	女	計	
計測時間	10:00～11:00	120	315	435	100	251	351	786
	11:00～12:00	99	329	428	103	348	451	879
	12:00～13:00	87	285	372	107	345	452	824
	13:00～14:00	79	269	348	84	286	370	718
	14:00～15:00	79	260	339	74	244	318	657
	15:00～16:00	93	217	310	87	242	329	639
	16:00～17:00	96	216	312	79	239	318	630
	17:00～18:00	95	193	288	93	211	304	592
合計	748	2,084	2,832	727	2,166	2,893	5,725	



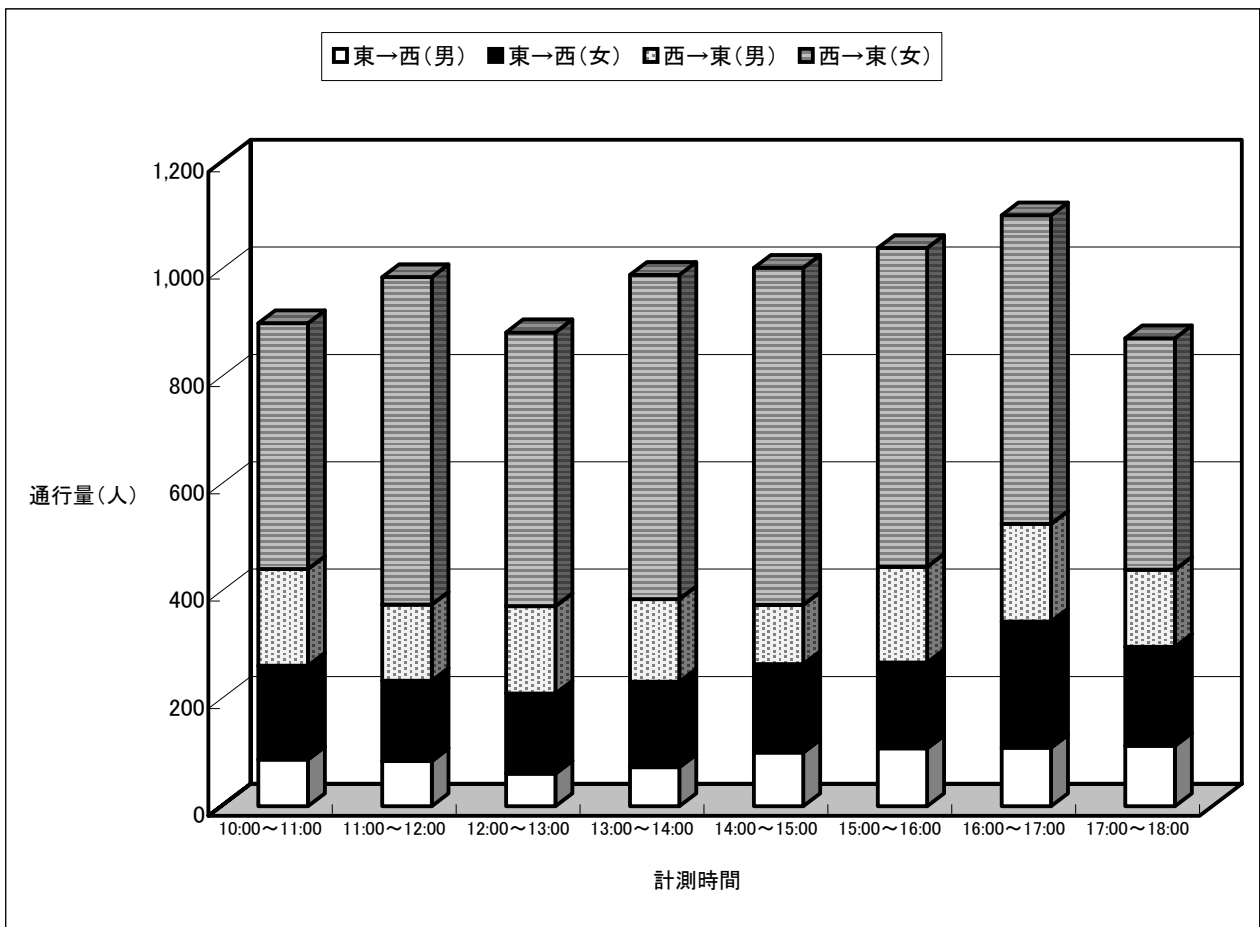
16. 旧横尾酒店前（日曜）

	調査日	7月7日(日)						合計
	方向	北 → 南			南 → 北			
	性別	男	女	計	男	女	計	
計測時間	10:00～11:00	68	144	212	66	94	160	372
	11:00～12:00	56	119	175	80	128	208	383
	12:00～13:00	89	136	225	83	131	214	439
	13:00～14:00	91	153	244	84	129	213	457
	14:00～15:00	122	197	319	89	137	226	545
	15:00～16:00	90	155	245	110	211	321	566
	16:00～17:00	92	139	231	74	141	215	446
	17:00～18:00	95	138	233	101	131	232	465
合計	703	1,181	1,884	687	1,102	1,789	3,673	



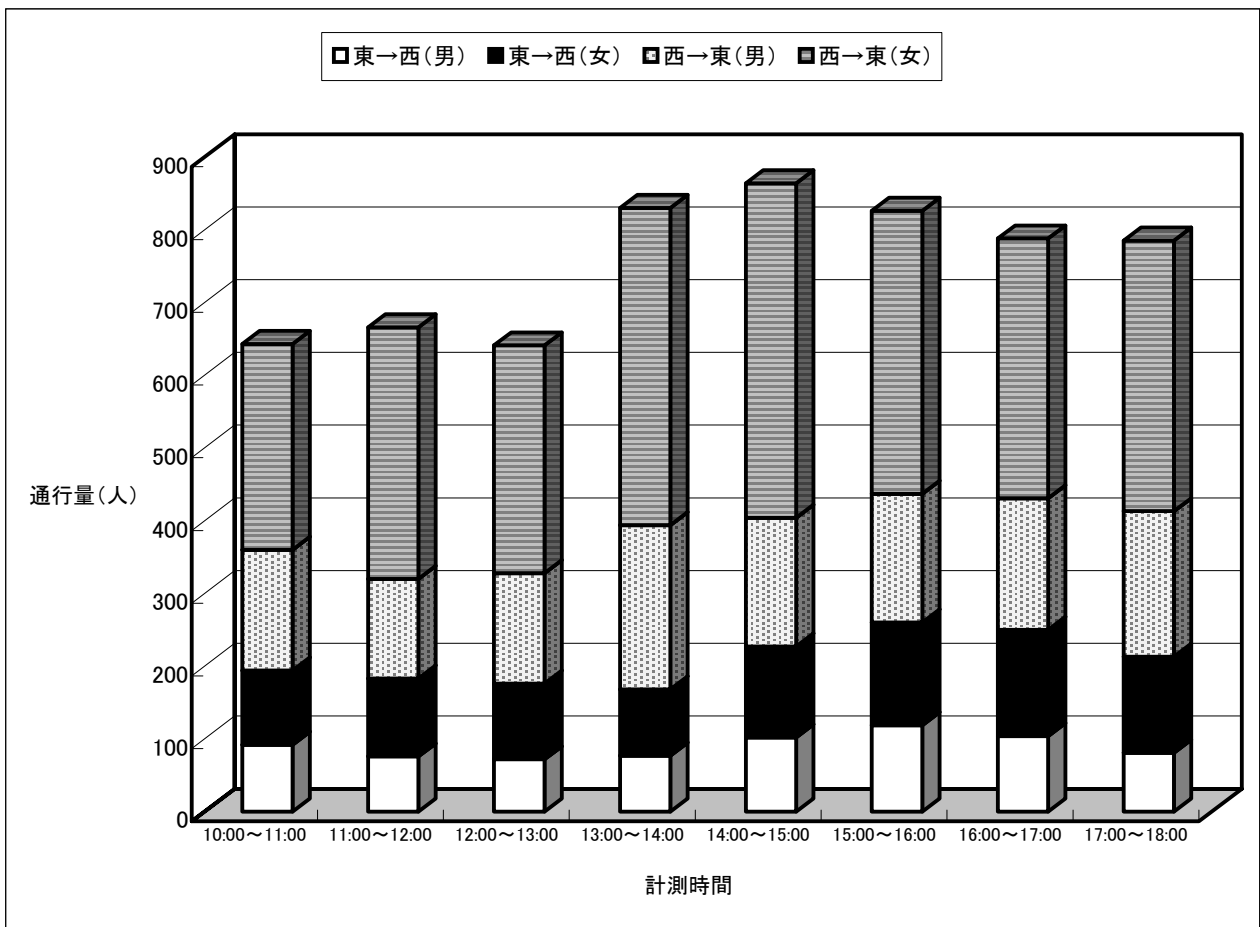
17. 長崎銀行千歳支店前（平日）

	調査日	7月5日(金)						合計
	方向	東 → 西			西 → 東			
	性別	男	女	計	男	女	計	
計測時間	10:00～11:00	87	175	262	180	458	638	900
	11:00～12:00	84	150	234	142	610	752	986
	12:00～13:00	61	149	210	163	510	673	883
	13:00～14:00	73	159	232	154	604	758	990
	14:00～15:00	100	165	265	110	628	738	1,003
	15:00～16:00	108	160	268	178	594	772	1,040
	16:00～17:00	109	235	344	182	575	757	1,101
	17:00～18:00	113	184	297	144	431	575	872
合計	735	1,377	2,112	1,253	4,410	5,663	7,775	



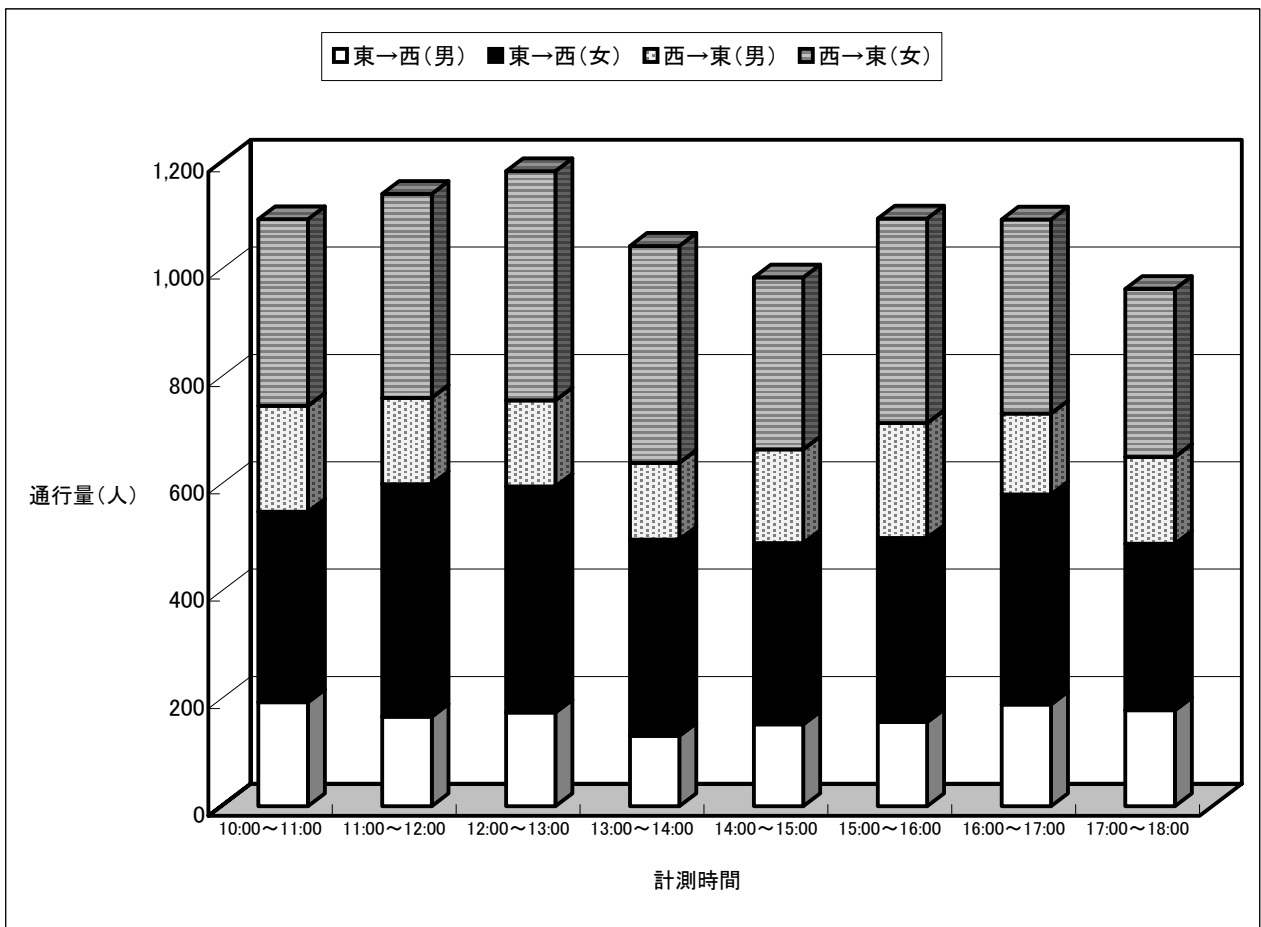
17. 長崎銀行千歳支店前（日曜）

	調査日	7月7日(日)						合計
	方向	東 → 西			西 → 東			
	性別	男	女	計	男	女	計	
計測時間	10:00～11:00	92	102	194	166	283	449	643
	11:00～12:00	76	107	183	137	346	483	666
	12:00～13:00	72	104	176	152	313	465	641
	13:00～14:00	77	91	168	226	436	662	830
	14:00～15:00	102	125	227	177	460	637	864
	15:00～16:00	119	141	260	177	389	566	826
	16:00～17:00	104	146	250	181	357	538	788
	17:00～18:00	81	132	213	200	372	572	785
合計	723	948	1,671	1,416	2,956	4,372	6,043	



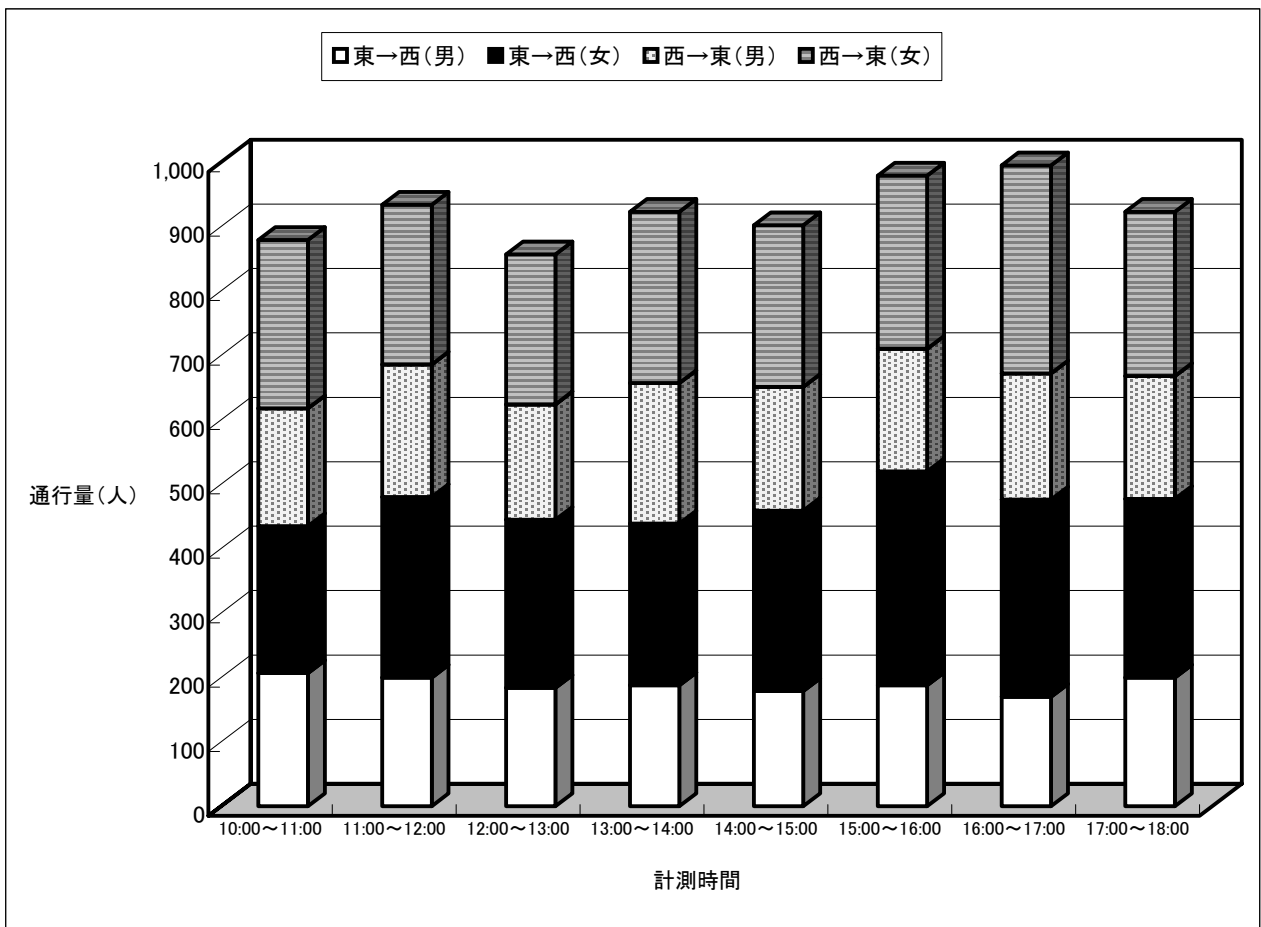
18. ジョイフルサン住吉店前（平日）

	調査日	7月5日(金)						合計
	方向	東 → 西			西 → 東			
	性別	男	女	計	男	女	計	
計測時間	10:00～11:00	194	355	549	197	348	545	1,094
	11:00～12:00	167	433	600	161	380	541	1,141
	12:00～13:00	175	421	596	160	427	587	1,183
	13:00～14:00	131	366	497	143	404	547	1,044
	14:00～15:00	153	337	490	175	320	495	985
	15:00～16:00	157	343	500	214	381	595	1,095
	16:00～17:00	190	391	581	151	361	512	1,093
	17:00～18:00	179	310	489	162	313	475	964
合計	1,346	2,956	4,302	1,363	2,934	4,297	8,599	



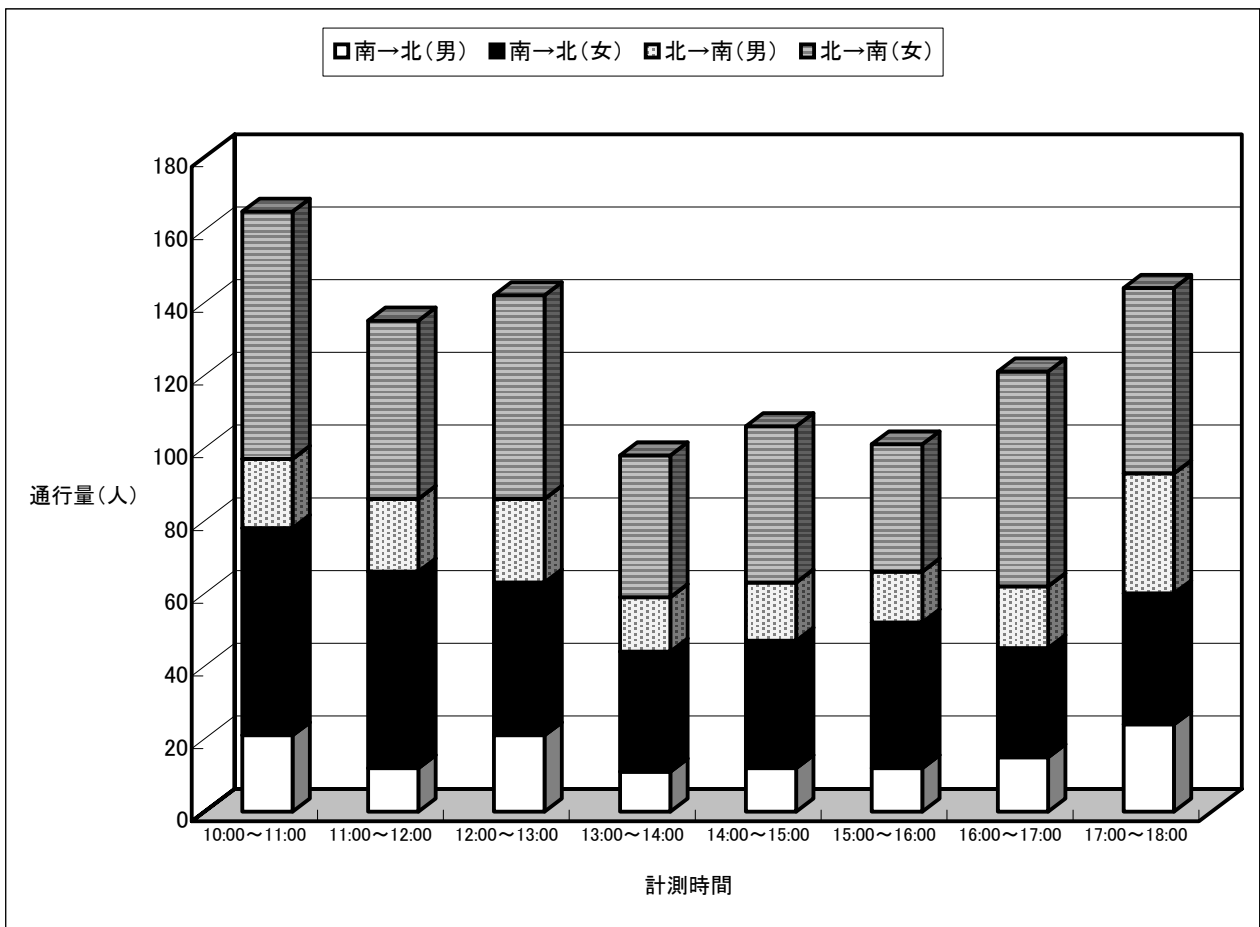
18. ジョイフルサン住吉店前（日曜）

	調査日	7月7日(日)						合計
	方向	東 → 西			西 → 東			
	性別	男	女	計	男	女	計	
計測時間	10:00～11:00	207	228	435	183	261	444	879
	11:00～12:00	200	280	480	206	248	454	934
	12:00～13:00	184	261	445	179	233	412	857
	13:00～14:00	188	251	439	218	266	484	923
	14:00～15:00	179	280	459	192	251	443	902
	15:00～16:00	188	332	520	190	269	459	979
	16:00～17:00	170	306	476	196	323	519	995
	17:00～18:00	200	277	477	191	255	446	923
合計	1,516	2,215	3,731	1,555	2,106	3,661	7,392	



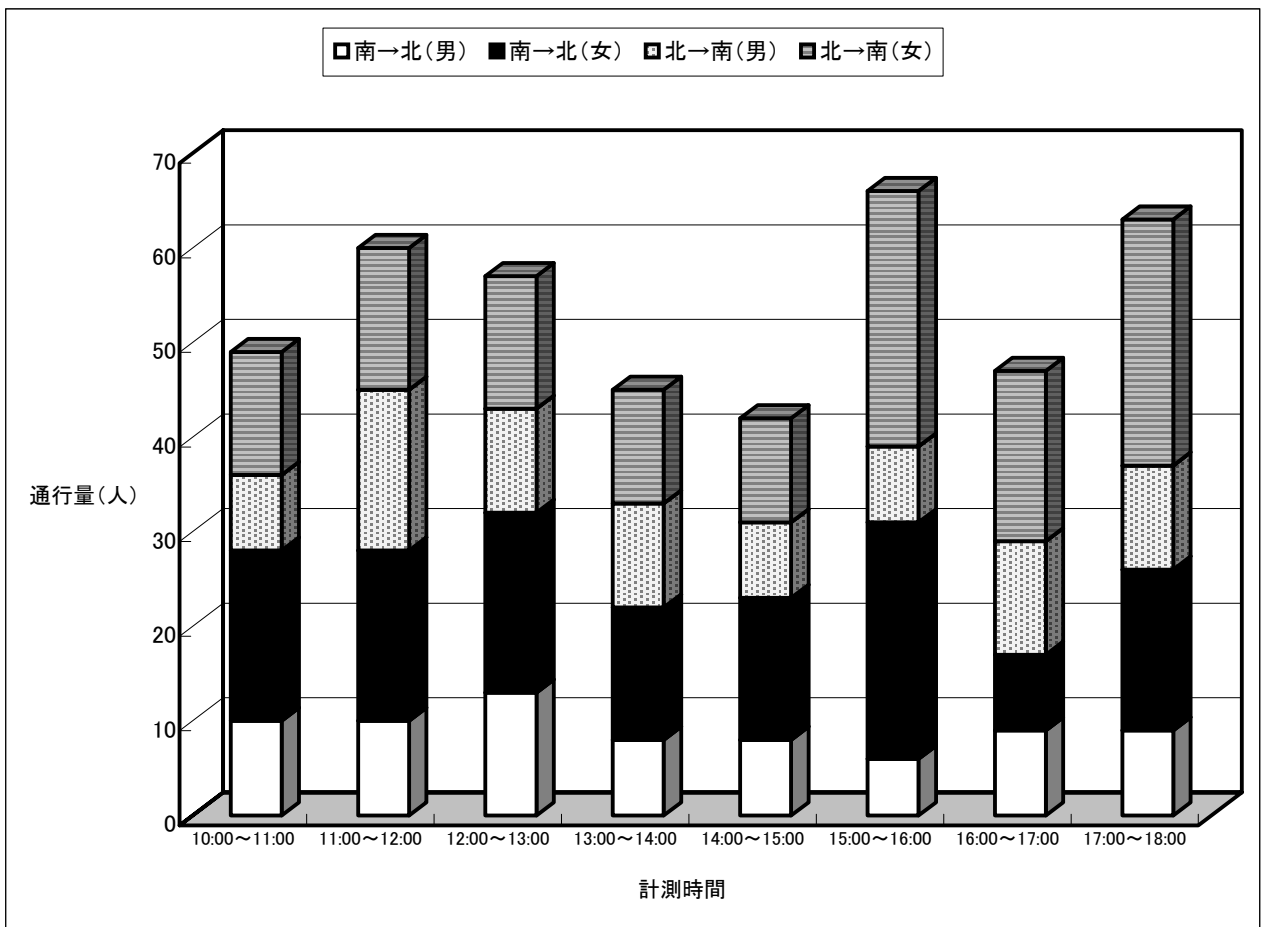
19. 十八銀行稲佐中央通り支店前（平日）

	調査日	7月5日(金)						合計
	方向	南 → 北			北 → 南			
	性別	男	女	計	男	女	計	
計測時間	10:00～11:00	21	57	78	19	68	87	165
	11:00～12:00	12	54	66	20	49	69	135
	12:00～13:00	21	42	63	23	56	79	142
	13:00～14:00	11	33	44	15	39	54	98
	14:00～15:00	12	35	47	16	43	59	106
	15:00～16:00	12	40	52	14	35	49	101
	16:00～17:00	15	30	45	17	59	76	121
	17:00～18:00	24	36	60	33	51	84	144
合計	128	327	455	157	400	557	1,012	



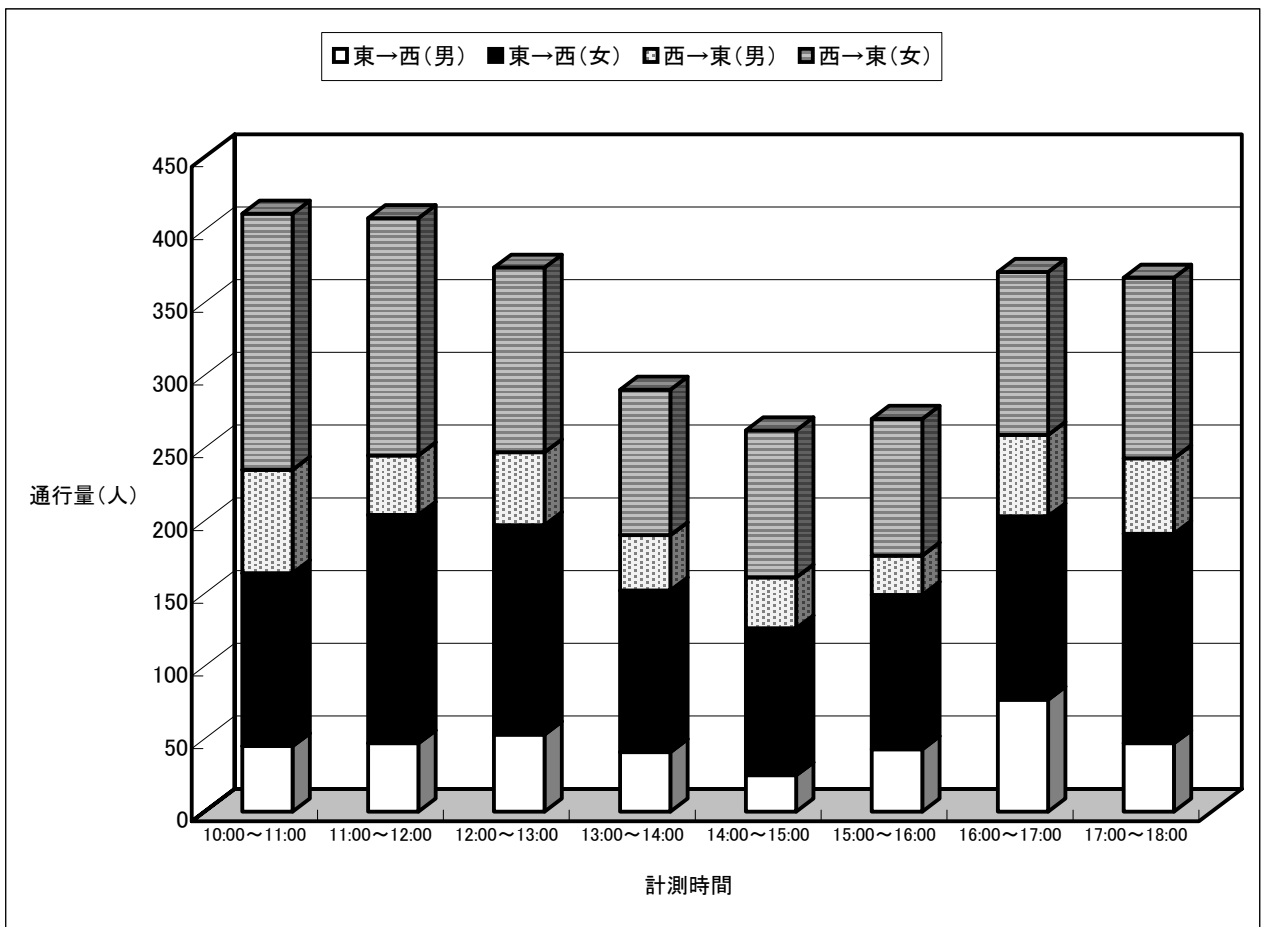
19. 十八銀行稲佐中央通り支店前（日曜）

	調査日	7月7日(日)						合計
	方向	南 → 北			北 → 南			
	性別	男	女	計	男	女	計	
計測時間	10:00～11:00	10	18	28	8	13	21	49
	11:00～12:00	10	18	28	17	15	32	60
	12:00～13:00	13	19	32	11	14	25	57
	13:00～14:00	8	14	22	11	12	23	45
	14:00～15:00	8	15	23	8	11	19	42
	15:00～16:00	6	25	31	8	27	35	66
	16:00～17:00	9	8	17	12	18	30	47
	17:00～18:00	9	17	26	11	26	37	63
合計	73	134	207	86	136	222	429	



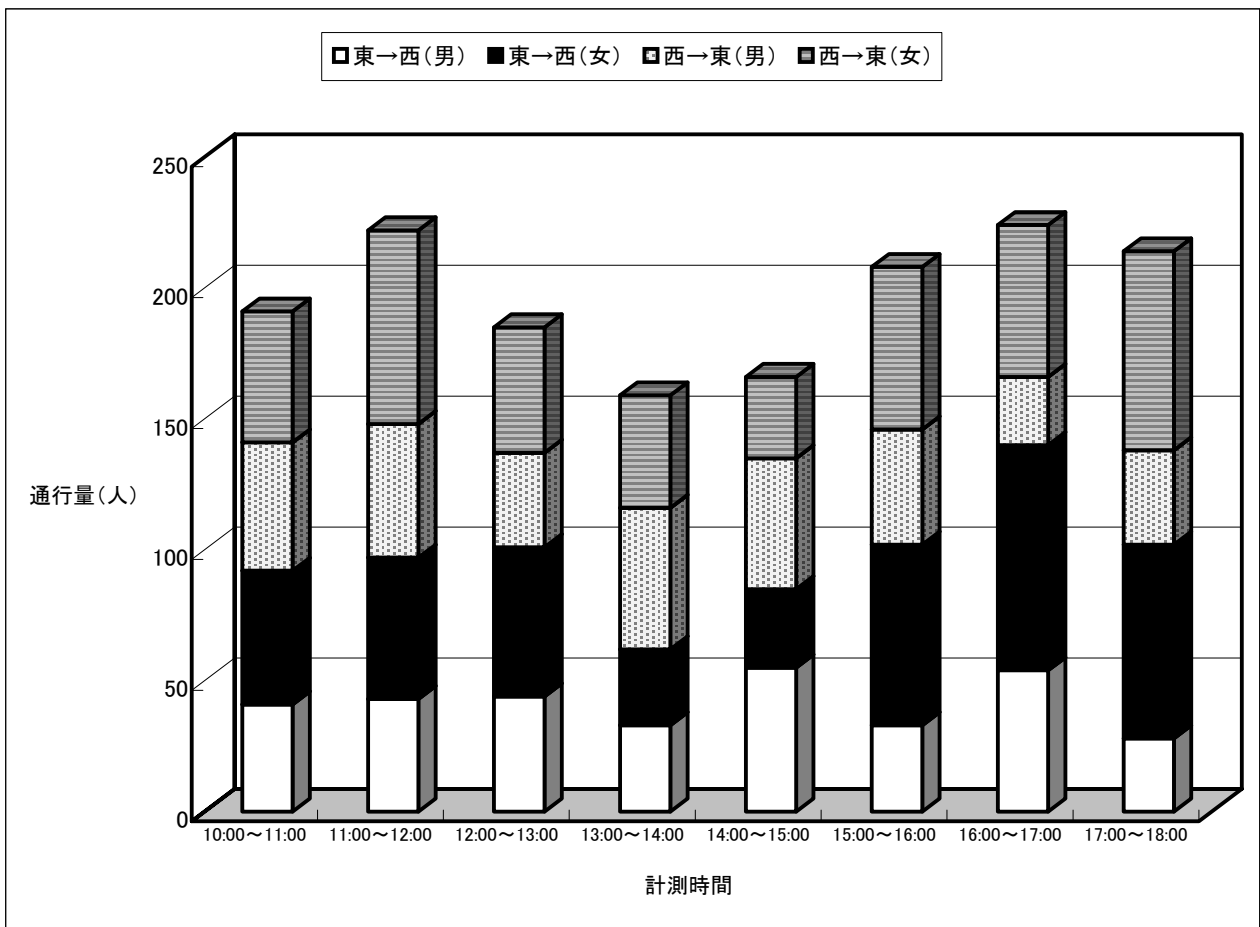
20. 宮川呉服店前(城栄町) (平日)

	調査日	7月5日(金)						合計
	方向	東 → 西			西 → 東			
	性別	男	女	計	男	女	計	
計測時間	10:00~11:00	45	119	164	71	176	247	411
	11:00~12:00	47	157	204	41	163	204	408
	12:00~13:00	53	144	197	50	127	177	374
	13:00~14:00	41	111	152	38	100	138	290
	14:00~15:00	25	101	126	35	101	136	262
	15:00~16:00	43	106	149	27	94	121	270
	16:00~17:00	77	126	203	56	112	168	371
	17:00~18:00	47	144	191	52	124	176	367
合計	378	1,008	1,386	370	997	1,367	2,753	



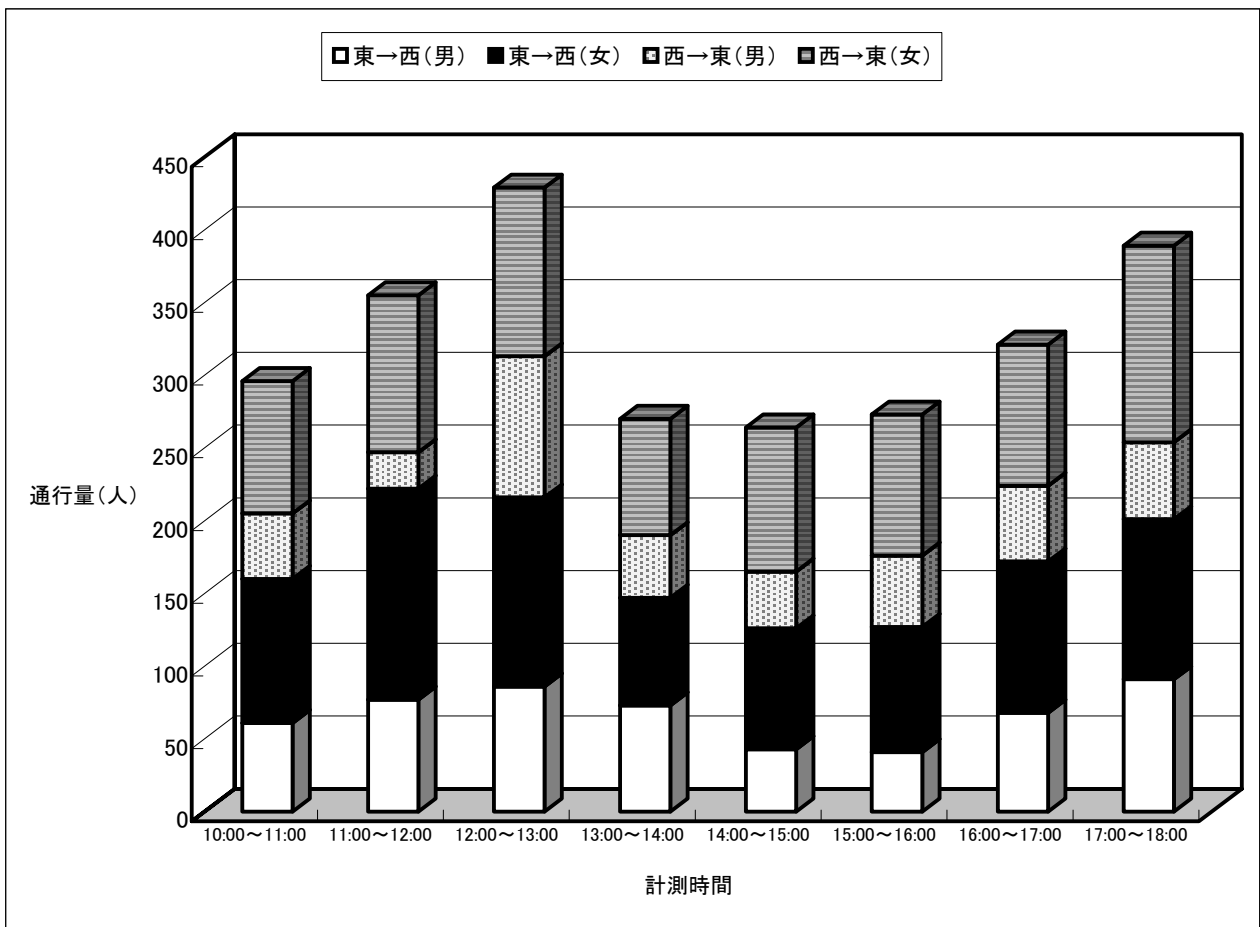
20. 宮川呉服店前(城栄町) (日曜)

	調査日	7月7日(日)						合計
	方向	東 → 西			西 → 東			
	性別	男	女	計	男	女	計	
計測時間	10:00~11:00	41	51	92	49	50	99	191
	11:00~12:00	43	54	97	51	74	125	222
	12:00~13:00	44	57	101	36	48	84	185
	13:00~14:00	33	29	62	54	43	97	159
	14:00~15:00	55	30	85	50	31	81	166
	15:00~16:00	33	69	102	44	62	106	208
	16:00~17:00	54	86	140	26	58	84	224
	17:00~18:00	28	74	102	36	76	112	214
合計	331	450	781	346	442	788	1,569	



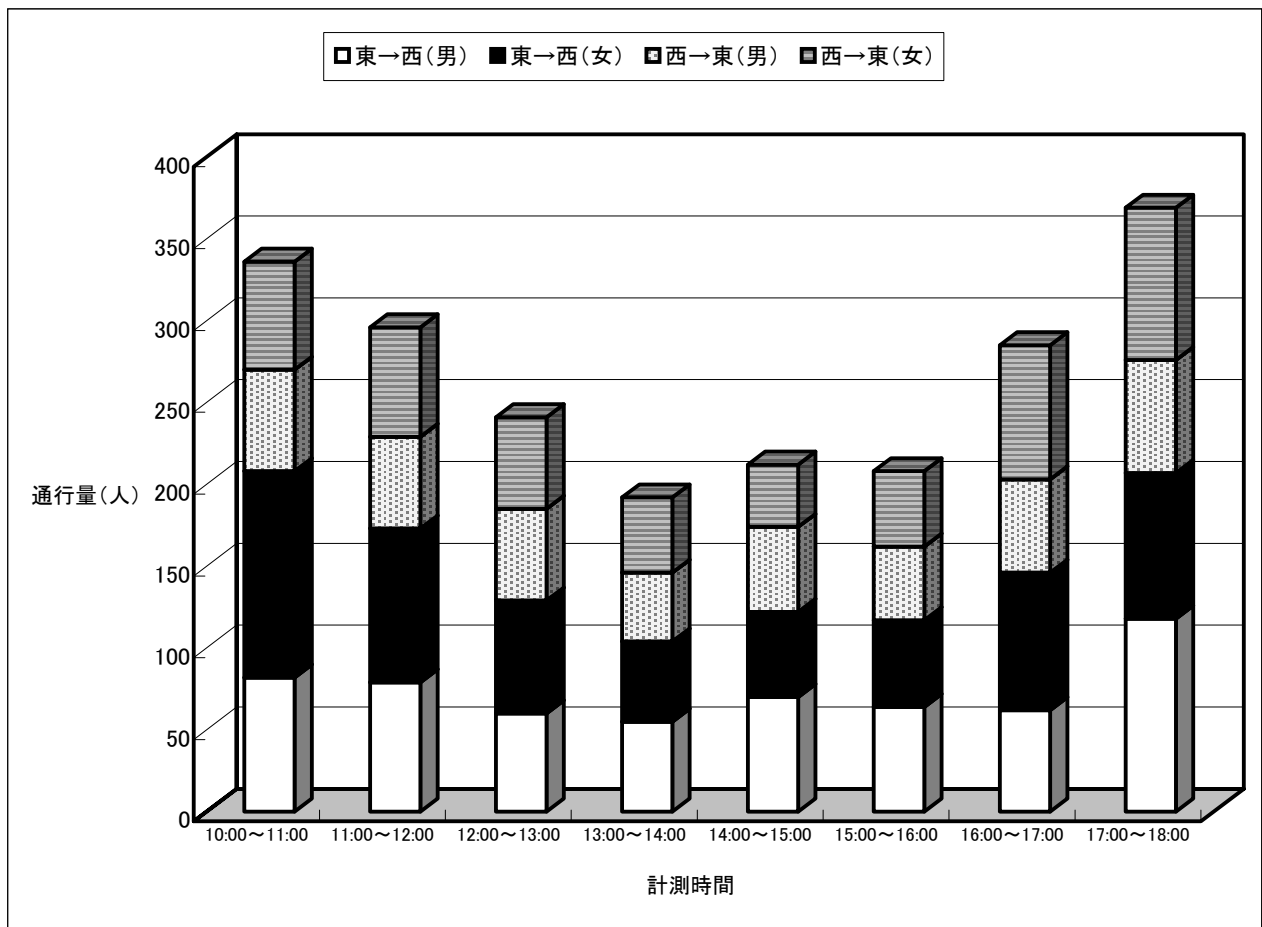
21. 十八銀行浦上支店前（平日）

	調査日	7月5日(金)						合計
	方向	東 → 西			西 → 東			
	性別	男	女	計	男	女	計	
計測時間	10:00～11:00	61	99	160	45	91	136	296
	11:00～12:00	77	145	222	25	108	133	355
	12:00～13:00	86	130	216	97	116	213	429
	13:00～14:00	73	74	147	43	80	123	270
	14:00～15:00	43	83	126	39	99	138	264
	15:00～16:00	41	86	127	49	97	146	273
	16:00～17:00	68	104	172	52	97	149	321
	17:00～18:00	91	110	201	53	135	188	389
合計	540	831	1,371	403	823	1,226	2,597	



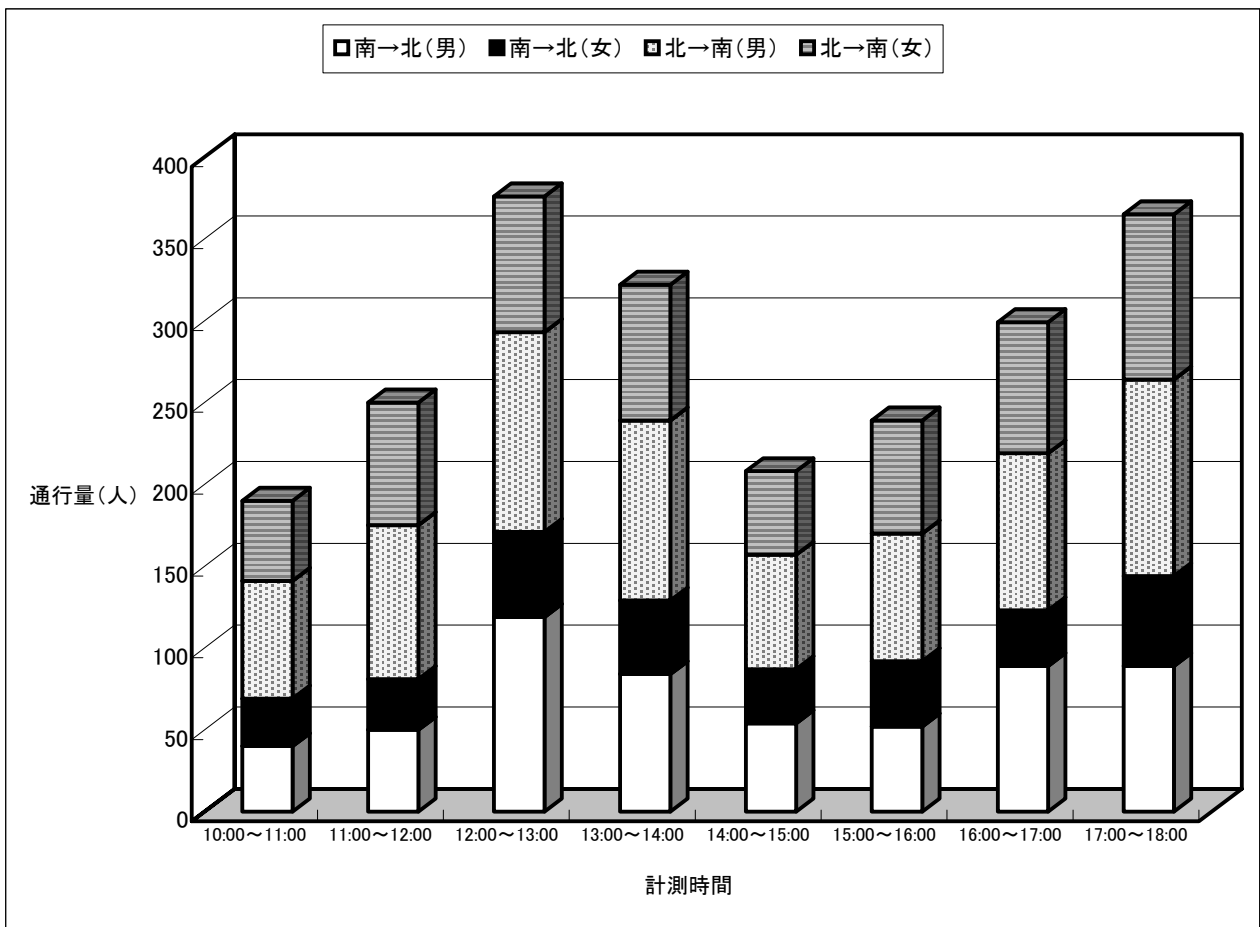
21. 十八銀行浦上支店前（日曜）

	調査日	7月7日(日)						合計
	方向	東 → 西			西 → 東			
	性別	男	女	計	男	女	計	
計測時間	10:00～11:00	82	126	208	62	66	128	336
	11:00～12:00	79	94	173	56	67	123	296
	12:00～13:00	60	69	129	56	56	112	241
	13:00～14:00	55	49	104	42	46	88	192
	14:00～15:00	70	52	122	52	38	90	212
	15:00～16:00	64	53	117	45	46	91	208
	16:00～17:00	62	84	146	57	82	139	285
	17:00～18:00	118	89	207	69	93	162	369
合計	590	616	1,206	439	494	933	2,139	



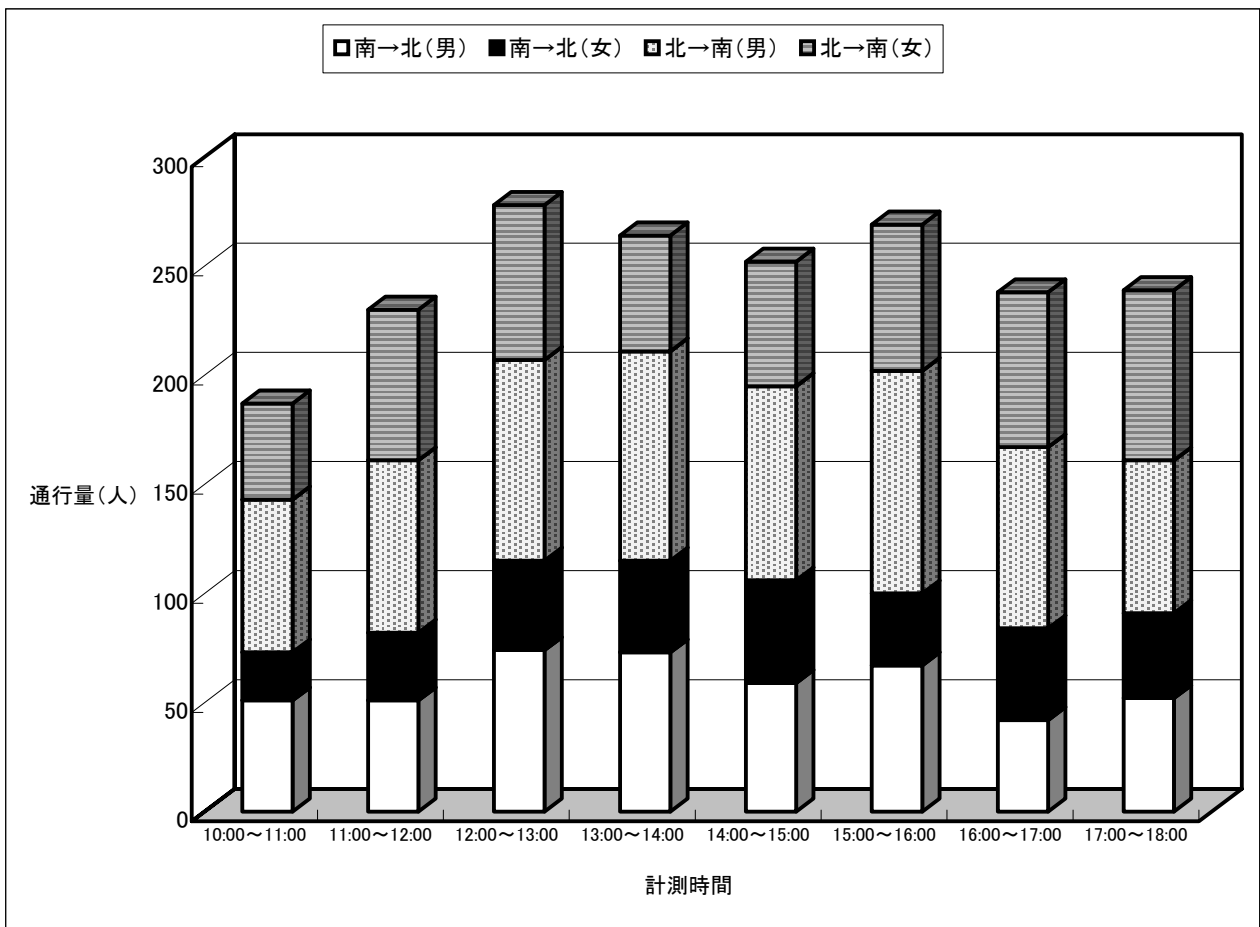
22. ローソン長崎駅前通店前（平日）

	調査日	7月5日(金)						合計
	方向	南 → 北			北 → 南			
	性別	男	女	計	男	女	計	
計測時間	10:00～11:00	40	29	69	72	49	121	190
	11:00～12:00	50	31	81	94	75	169	250
	12:00～13:00	119	52	171	122	83	205	376
	13:00～14:00	84	45	129	110	83	193	322
	14:00～15:00	54	33	87	70	51	121	208
	15:00～16:00	52	40	92	78	69	147	239
	16:00～17:00	89	34	123	96	80	176	299
	17:00～18:00	89	55	144	120	101	221	365
合計	577	319	896	762	591	1,353	2,249	



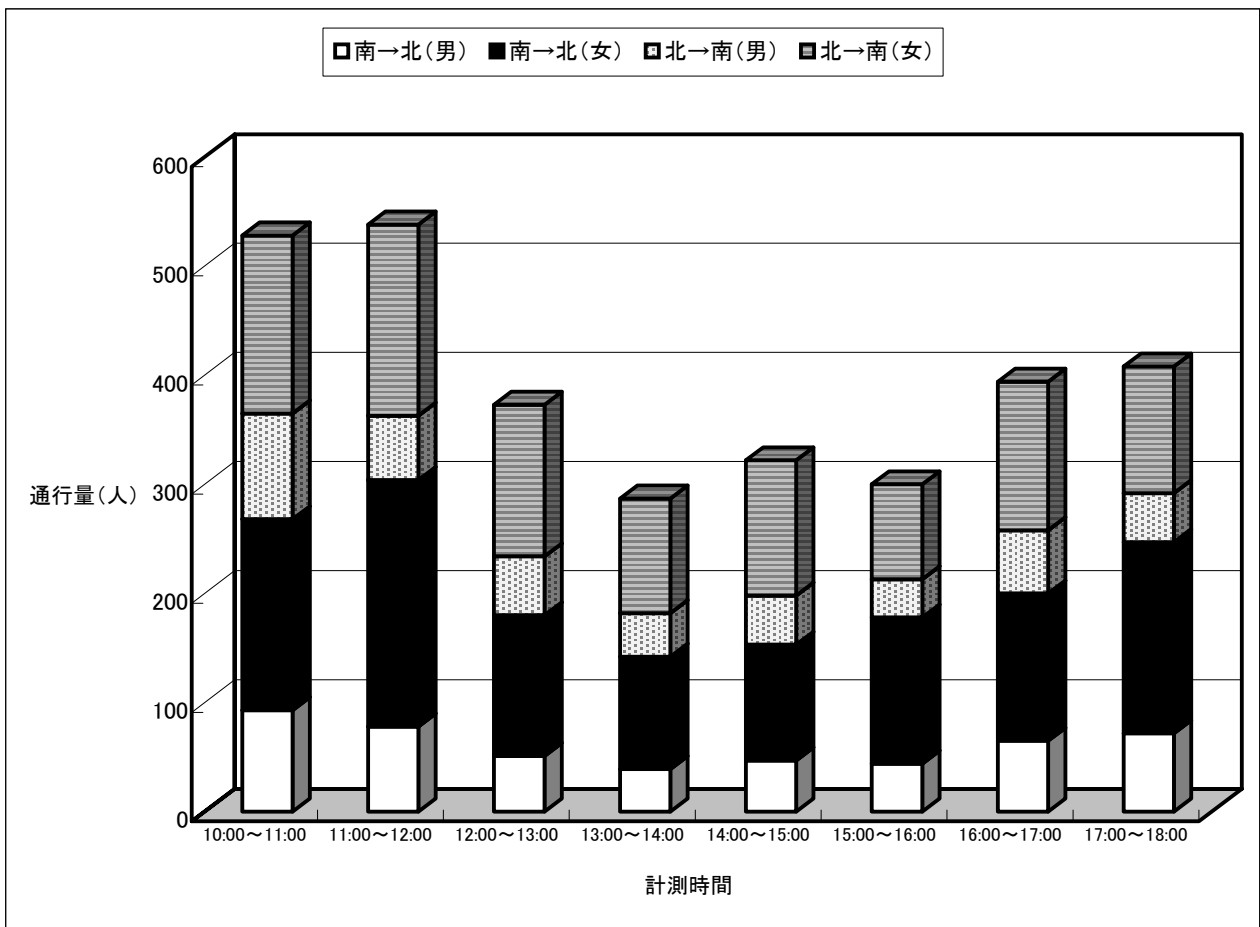
22. ローソン長崎駅前通店前（日曜）

	調査日	7月7日(日)						合計
	方向	南 → 北			北 → 南			
	性別	男	女	計	男	女	計	
計測時間	10:00～11:00	51	22	73	70	44	114	187
	11:00～12:00	51	31	82	79	69	148	230
	12:00～13:00	74	41	115	92	71	163	278
	13:00～14:00	73	42	115	96	53	149	264
	14:00～15:00	59	47	106	89	57	146	252
	15:00～16:00	67	33	100	102	67	169	269
	16:00～17:00	42	42	84	83	71	154	238
	17:00～18:00	52	39	91	70	78	148	239
合計	469	297	766	681	510	1,191	1,957	



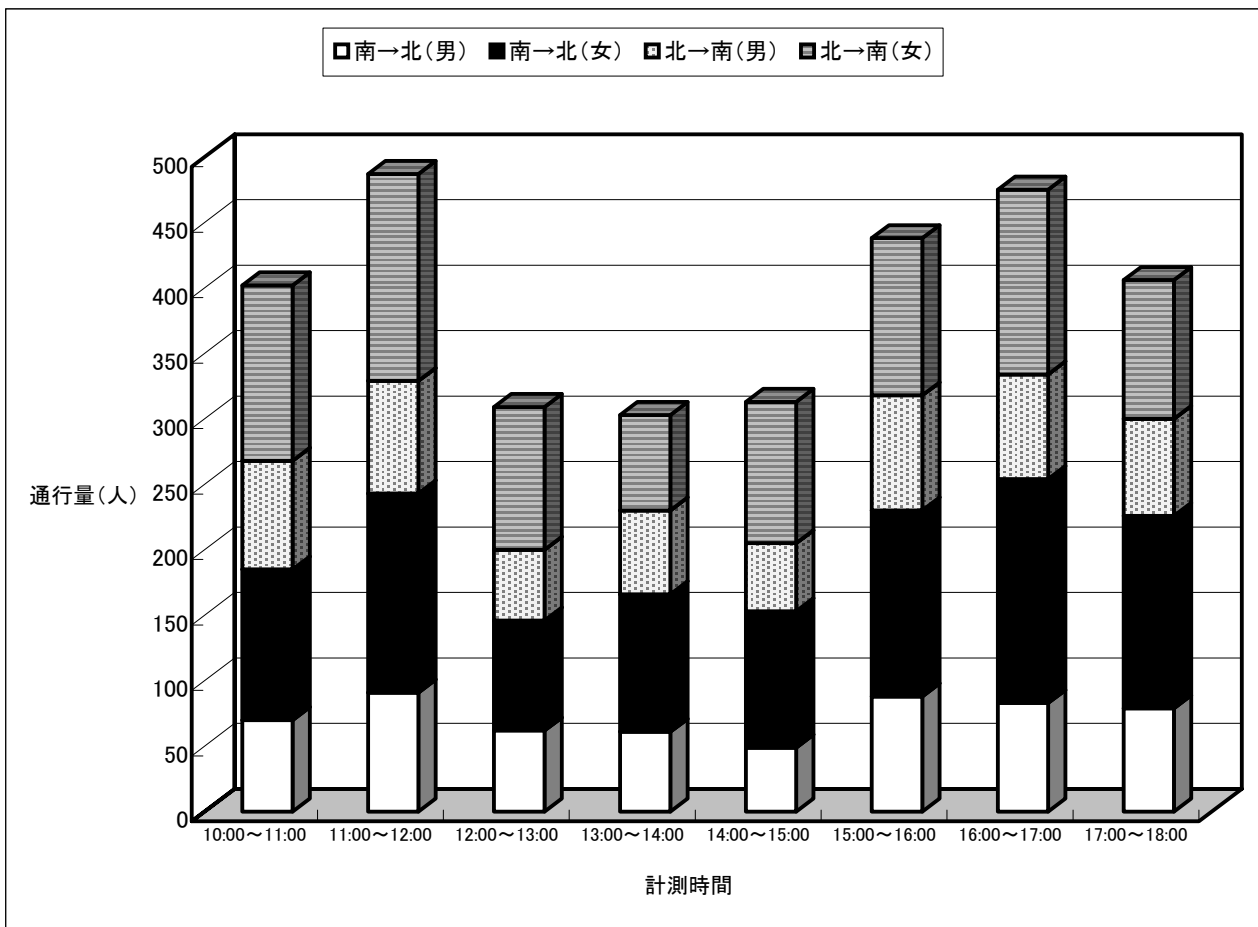
23. ダンクU前（平日）

	調査日	7月5日(金)						合計
	方向	南 → 北			北 → 南			
	性別	男	女	計	男	女	計	
計測時間	10:00～11:00	93	175	268	97	163	260	528
	11:00～12:00	78	226	304	59	175	234	538
	12:00～13:00	51	129	180	54	139	193	373
	13:00～14:00	39	103	142	40	105	145	287
	14:00～15:00	47	106	153	45	124	169	322
	15:00～16:00	44	134	178	35	87	122	300
	16:00～17:00	65	135	200	58	136	194	394
	17:00～18:00	72	175	247	45	116	161	408
合計	489	1,183	1,672	433	1,045	1,478	3,150	



23. ダンクU前（日曜）

	調査日	7月7日(日)						合計
	方向	南 → 北			北 → 南			
	性別	男	女	計	男	女	計	
計測時間	10:00～11:00	70	115	185	83	134	217	402
	11:00～12:00	91	152	243	86	158	244	487
	12:00～13:00	62	84	146	54	109	163	309
	13:00～14:00	61	105	166	64	73	137	303
	14:00～15:00	49	104	153	52	108	160	313
	15:00～16:00	88	142	230	88	120	208	438
	16:00～17:00	83	171	254	80	141	221	475
	17:00～18:00	79	147	226	74	106	180	406
合計	583	1,020	1,603	581	949	1,530	3,133	



3. 通行量の推移

(平成元年～平成 25 年)

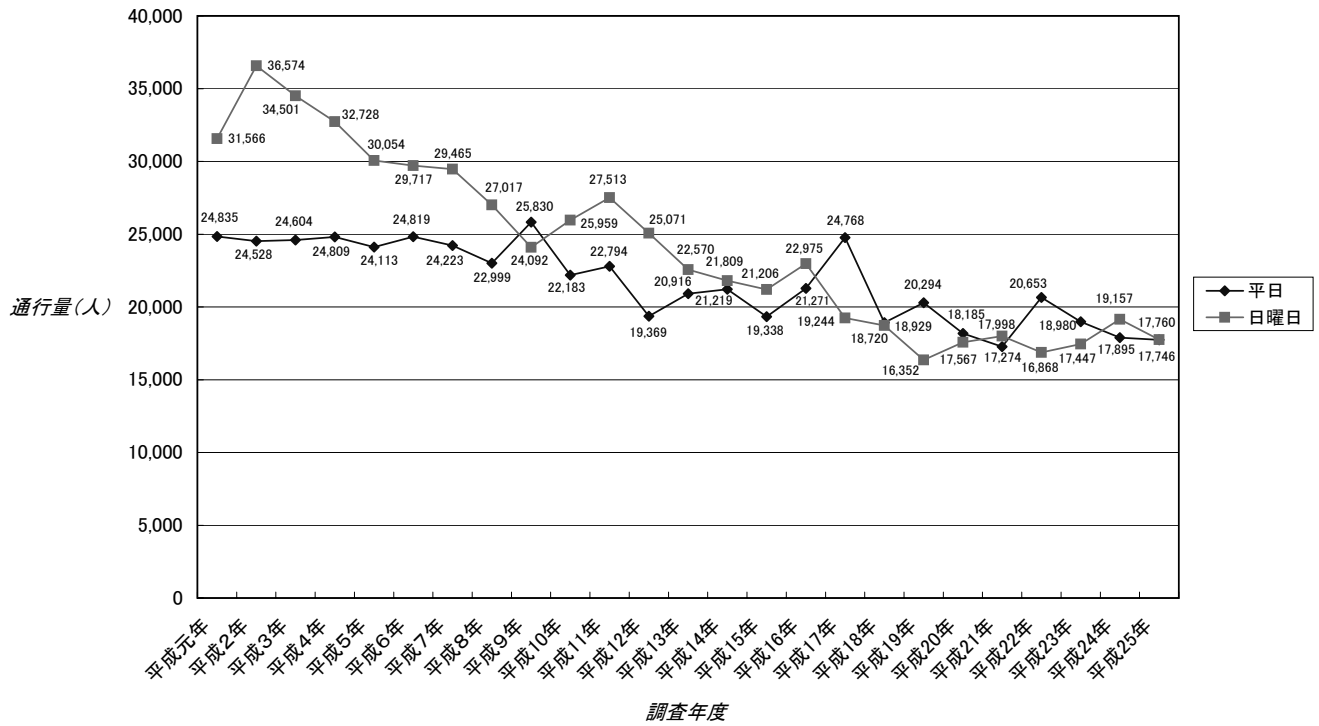
1. 通行量の推移 (表)
2. 通行量の推移 (グラフ)

1. 通行量の推移 (表)

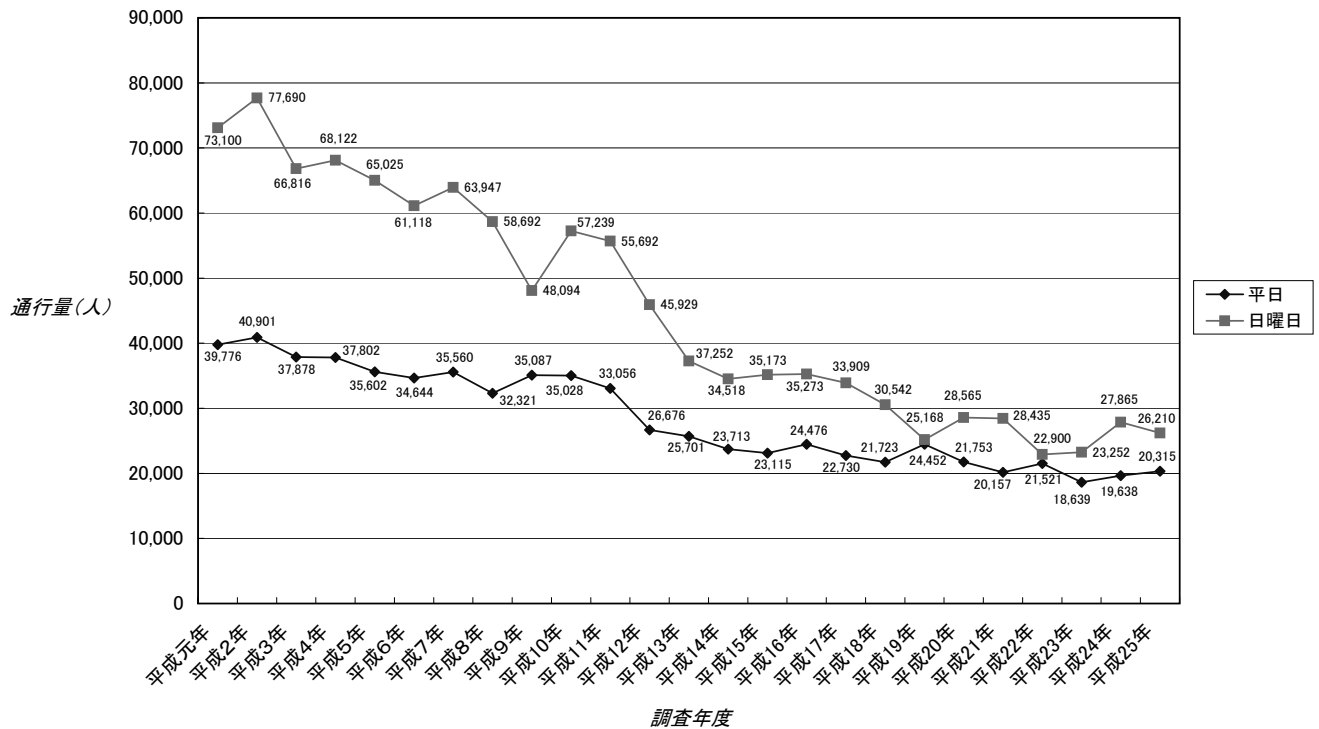
調査地点	年 度	平成元年	平成2年	平成3年	平成4年	平成5年	平成6年	平成7年	平成8年	平成9年	平成10年	平成11年	平成12年	平成13年	平成14年	平成15年	平成16年	平成17年	平成18年	平成19年	平成20年	平成21年	平成22年	平成23年	平成24年	平成25年	平成元年～24年の最高値 (A)		平成25年とAとの比較		昭和51年以降の最高値 (B)	
		天候(平日)	晴れ	晴れ	曇り	曇り	曇り・雨	晴れ	晴れ	晴れ	晴れ	晴れ	曇り時々雨	曇り	曇り時々晴れ	晴れ時々曇り	曇り	曇り	曇り時々雨	曇り時々晴れ	晴れ	晴れ	曇り	曇り	曇りのち晴れ	曇り	曇り	年	数	値	年	数
1. 安達ビル前	平 日	24,835	24,528	24,604	24,809	24,113	24,819	24,223	22,999	25,830	22,183	22,794	19,369	20,916	21,219	19,338	21,271	24,768	18,929	20,294	18,185	17,274	20,653	18,980	17,895	17,746	H. 9	25,830	69%	S. 52	33,290	
	日 曜 日	31,566	36,574	34,501	32,728	30,054	29,717	29,465	27,017	24,092	25,959	27,513	25,071	22,570	21,809	21,206	22,975	19,244	18,720	16,352	17,567	17,998	16,868	17,447	19,157	17,760	H. 2	36,574	49%	S. 57	37,021	
2. 三菱東京UFJ銀行前	平 日	39,776	40,901	37,878	37,802	35,602	34,644	35,560	32,321	35,087	35,028	33,056	26,676	25,701	23,713	23,115	24,476	22,730	21,723	24,452	21,753	20,157	21,521	18,639	19,638	20,315	H. 2	40,901	50%	S. 53	56,180	
	日 曜 日	73,100	77,690	66,816	68,122	65,025	61,118	63,947	58,692	48,094	57,239	55,692	45,929	37,252	34,518	35,173	35,273	33,909	30,542	25,168	28,565	28,435	22,900	23,252	27,865	26,210	H. 2	77,690	34%	S. 61	91,946	
3. 稲垣屋ビル前	平 日	16,177	16,288	15,522	15,858	15,120	13,432	14,346	13,691	14,577	13,626	13,811	11,725	10,999	11,169	9,656	8,932	8,524	8,190	9,694	8,512	7,692	8,610	8,298	7,476	7,721	H. 2	16,288	47%	S. 52	20,640	
	日 曜 日	24,915	25,845	24,566	28,324	30,790	22,501	24,038	24,514	19,073	21,917	24,078	20,227	16,466	15,364	13,948	12,048	12,045	11,235	9,310	10,167	9,728	7,856	8,100	9,150	8,628	H. 5	30,790	28%	H. 5	30,790	
4. ドラッグセガミ横	平 日	19,503	19,635	19,067	17,884	17,989	17,688	18,828	18,555	19,111	19,763	18,935	17,130	17,937	15,666	14,520	15,003	13,914	13,753	16,454	13,902	13,630	15,214	13,257	12,801	13,358	H. 10	19,763	68%	S. 53	28,489	
	日 曜 日	30,829	34,133	31,442	28,855	30,619	25,679	28,213	28,257	22,410	26,393	24,700	24,849	21,316	17,341	15,663	17,517	15,699	14,102	15,245	15,051	15,633	13,537	13,305	14,135	13,100	H. 2	34,133	38%	S. 61	38,273	
5. 旧博多大丸長崎店前	平 日	17,054	16,479	15,975	17,505	15,067	13,837	14,608	13,749	16,436	14,516	16,727	13,107	13,178	12,759	12,355	13,046	11,617	11,013	12,537	10,676	10,450	11,591	11,436	10,823	10,142	H. 4	17,505	58%	S. 53	19,547	
	日 曜 日	25,935	25,341	25,421	23,745	21,602	17,752	21,652	20,258	17,965	18,430	22,393	15,760	14,755	14,265	14,476	14,357	13,844	11,494	12,250	12,146	12,346	11,477	11,767	13,086	10,934	H. 1	25,935	42%	S. 57	32,886	
6. 市丸前	平 日	21,950	21,545	19,007	22,472	20,653	20,270	19,823	20,206	20,699	21,435	21,572	16,901	15,780	14,995	15,110	14,611	12,246	13,989	13,937	13,458	11,869	14,211	13,800	12,365	13,652	H. 4	22,472	61%	S. 60	24,117	
	日 曜 日	28,439	32,265	29,313	32,937	30,460	25,208	25,719	27,880	24,221	27,121	26,769	20,962	17,756	15,493	17,570	16,874	16,514	15,321	15,339	15,512	15,349	14,882	16,491	18,847	17,405	H. 4	32,937	53%	S. 61	33,742	
7. リフォーム・リリー前	平 日	—	—	—	—	—	—	—	—	—	—	—	5,252	4,499	3,961	4,144	4,258	4,222	4,130	3,693	3,472	4,089	3,886	3,251	3,300	3,316	H. 12	5,252	63%	H. 12	5,252	
	日 曜 日	—	—	—	—	—	—	—	—	—	—	—	6,425	5,651	4,482	5,184	4,963	5,389	3,964	3,980	3,786	3,976	3,594	3,042	3,582	3,347	H. 12	6,425	52%	H. 12	6,425	
8. 親和銀行浜町支店横	平 日	9,558	8,557	8,077	9,935	8,705	7,116	8,777	7,184	7,960	6,993	9,900	6,564	6,717	5,966	7,236	6,184	6,197	5,979	6,834	5,474	5,139	5,409	5,056	5,910	4,891	H. 4	9,935	49%	S. 61	10,218	
	日 曜 日	8,351	8,554	8,018	9,499	9,194	7,140	8,726	8,933	8,239	8,873	12,906	9,339	7,905	6,789	6,861	6,689	6,241	5,173	4,907	5,597	4,898	4,720	4,440	5,231	4,433	H. 11	12,906	34%	S. 61	11,086	
9. トリオ前	平 日	6,621	6,055	5,381	5,613	6,188	4,979	6,029	5,652	7,290	6,243	6,689	6,011	5,712	5,077	4,589	4,837	4,487	4,655	4,245	4,451	4,901	4,537	4,498	3,979	3,698	H. 9	7,290	51%	H. 9	7,290	
	日 曜 日	8,039	8,408	7,360	8,222	8,953	6,660	8,048	8,488	9,787	9,815	11,532	8,430	8,314	7,609	6,980	7,442	5,921	6,119	4,647	5,356	5,955	4,616	4,465	4,852	4,418	H. 11	11,532	38%	H. 10	9,815	
10. ニューヨーク堂前	平 日	7,832	6,700	6,708	7,339	6,890	6,229	5,919	6,121	7,191	5,559	6,119	5,516	5,697	5,531	5,423	6,032	5,167	5,148	5,073	4,553	4,057	5,106	4,335	4,301	5,343	H. 1	7,832	68%	S. 51	8,453	
	日 曜 日	7,580	7,690	6,900	7,269	6,413	5,250	5,312	5,312	6,281	5,610	5,503	4,483	4,192	3,999	3,592	5,372	3,339	4,078	4,479	3,916	4,014	5,099	3,741	4,421	3,821	H. 2	7,690	50%	S. 59	9,450	
11. 新地橋上	平 日	5,866	7,218	6,563	6,036	6,274	9,849	9,865	9,349	11,861	10,002	9,273	9,787	7,862	7,358	7,478	7,517	6,203	7,177	7,693	5,265	5,579	5,984	4,826	4,900	5,082	H. 9	11,861	43%	H. 9	11,861	
	日 曜 日	8,311	9,523	7,966	7,181	7,766	11,774	12,866	12,329	11,435	11,772	11,490	12,321	8,814	8,173	7,668	7,950	6,671	6,829	6,999	6,148	6,871	5,643	5,140	5,856	5,328	H. 7	12,866	41%	S. 53	15,276	
12. 十八銀行 広馬場ATMコーナー横	平 日	4,609	4,383	4,566	4,321	3,966	3,478	3,673	3,375	4,035	3,293	3,524	3,119	2,743	2,330	2,259	2,282	2,155	1,777	1,819	1,478	1,417	1,358	1,657	1,281	1,137	H. 1	4,609	25%	S. 51	7,554	
	日 曜 日	3,098	2,842	2,936	3,162	2,489	1,762	2,070	1,997	2,474	1,964	1,711	1,752	1,455	1,369	1,474	1,641	1,166	1,241	1,261	1,133	1,026	1,246	1,081	1,048	935	H. 4	3,162	30%	S. 54	5,208	
13. 井上鯨肉店横	平 日	13,929	13,022	12,825	13,066	13,373	11,923	12,859	11,799	13,406	11,478	14,069	12,362	12,218	11,296	11,745	14,375	11,841	11,793	11,686	11,250	11,029	13,128	10,399	9,153	10,416	H. 16	14,375	72%	S. 51	17,944	
	日 曜 日	11,546	12,624	11,602	12,203	11,243	10,006	11,256	10,767	9,879	8,983	11,763	10,466	10,318	9,083	9,696	11,133	9,049	9,309	8,569	9,431	9,724	8,490	8,891	8,919	9,079	H. 2	12,624	72%	S. 57	15,571	
14. 夢彩都前	平 日	—	—	—	—	—	—	—	—	—	—	—	7,330	7,913	8,072	6,043	6,554	7,481	6,912	5,741	8,422	7,259	6,791	8,392	7,114	6,174	H. 20	8,422	73%	H. 20	8,422	
	日 曜 日	—	—	—	—	—	—	—	—	—	—	—	12,405	10,437	9,804	8,246	10,661	9,366	10,266	7,755	9,417	9,602	8,062	9,879	9,009	8,846	H. 12	12,405	71%	H. 12	12,405	
15. 長崎銀行 新大工町支店前	平 日	11,715	10,544	10,862	10,767	11,244	10,717	9,769	8,826	10,036	9,353	9,443	8,793	9,409	8,796	8,919	9,473	8,619	9,730	9,119	7,265	9,490	8,673	8,480	7,930	8,813	H. 1	11,715	75%	S. 52	14,554	
	日 曜 日	8,337	8,947	8,364	8,999	8,165	7,174	6,922	6,552	7,580	7,220	6,830	5,731	6,211	5,908	5,244	7,532	4,452	5,559	5,465	3,931	6,207	6,067	4,965	4,896	4,451	H. 4	8,999	49%	S. 57	13,182	
16. 旧横尾酒店前	平 日	11,681	10,924	11,727	11,202	11,987	10,888	10,297	9,791	10,193	8,961	8,868	7,871	6,860	6,537	6,285	7,348	6,647	6,804	7,120	6,327	5,849	6,382	6,085	4,949	5,725	H. 5	11,987	48%	S. 54	12,453	
	日 曜 日	8,132	6,570	7,111	7,826	8,142	6,332	7,194	7,564	6,609	6,957	5,939	5,992	5,461	4,963	3,663	5,767	3,677	4,347	4,064	3,927	4,102	3,641	3,633	3,545	3,673	H. 5	8,142	45%	S. 54	10,978	
17. 長崎銀行千歳支店前	平 日	—	—	9,685	14,124	14,451	13,811	14,907	13,395	16,920	12,880	8,383	13,938	11,364	11,577	8,432	8,341	9,642	8,750	9,479	7,676	7,956	8,864	7,669	7,452	7,775	H. 9	16,920	46%	H. 9	16,920	
	日 曜 日	—	—	6,171	13,960	13,657	12,420	11,169	15,732	13,193	12,795	9,778	13,116	9,499	11,044	7,612	9,044	6,888	7,167	6,772	6,965	6,735	6,842	5,426	6,313	6,043	H. 8	15,732	38%	H. 8	15,732	
18. ジョイマン住吉店前	平 日	13,357	12,354	14,131	11,688	14,403	10,585	12,827	11,510	12,597	9,856	6,845	6,640	10,251	5,772	8,257	8,720	8,084	10,104	7,924	8,616	8,400	7,576	7,981	6,973	8,599	H. 5	14,403	60%	S. 51	15,870	
	日 曜 日	16,348	14,370	17,019	13,316	11,241	9,202	13,401	16,171	13,398	13,449	9,542	7,303	10,486	5,635	9,451	9,904	7,558	9,389	7,613	8,											

2. 通行量の推移 (グラフ)

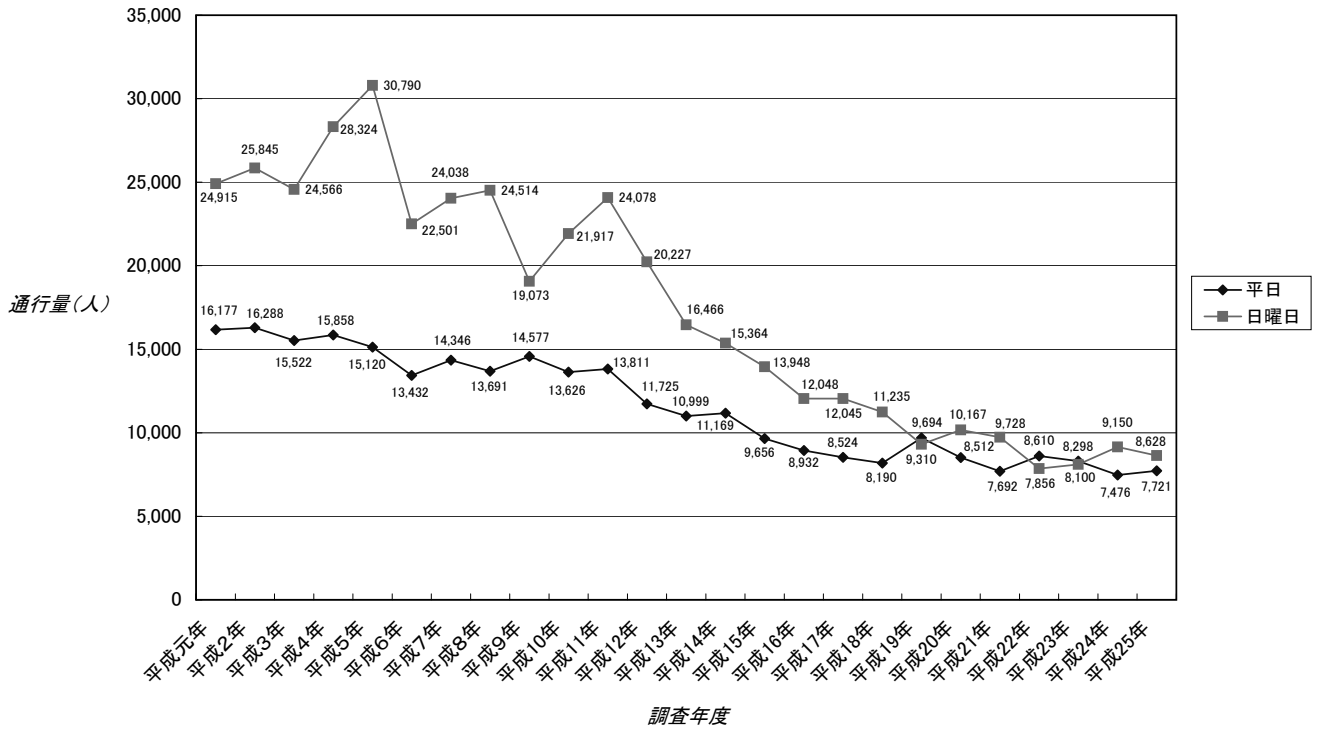
1. 安達ビル前



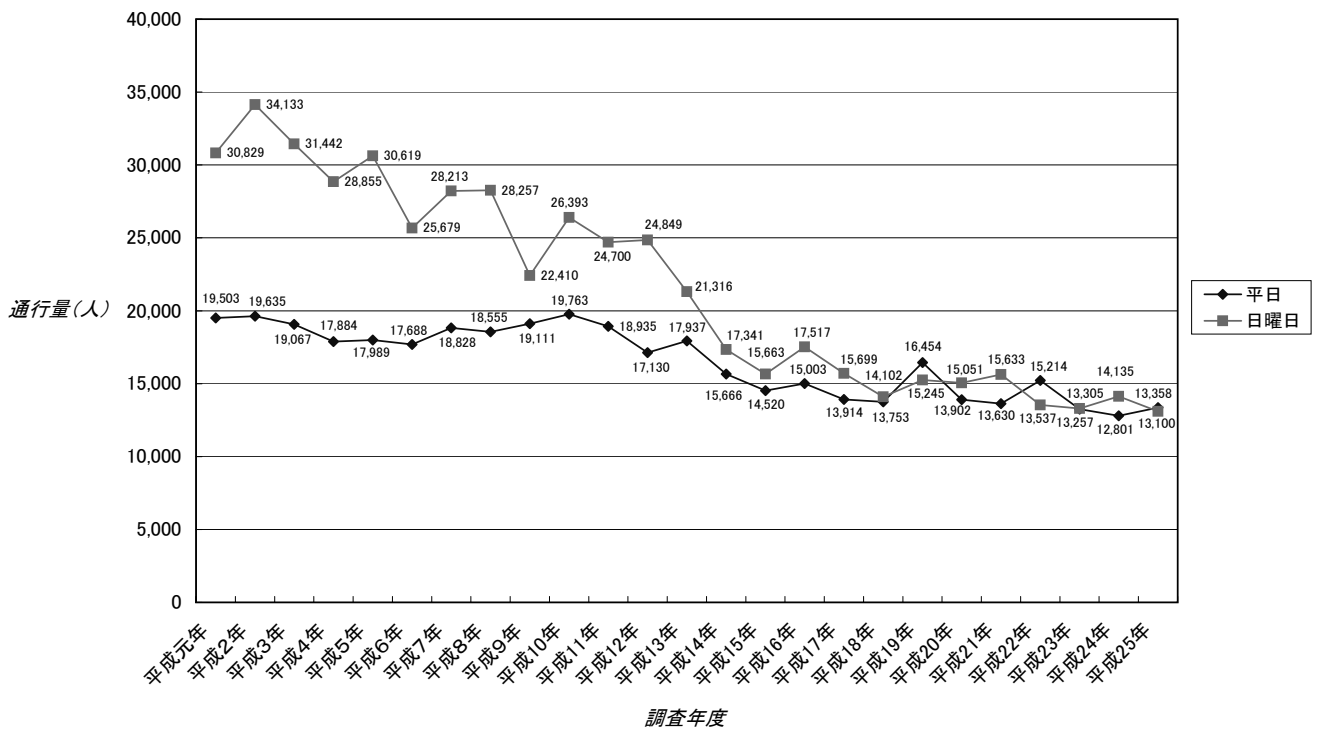
2. 三菱東京UFJ銀行前



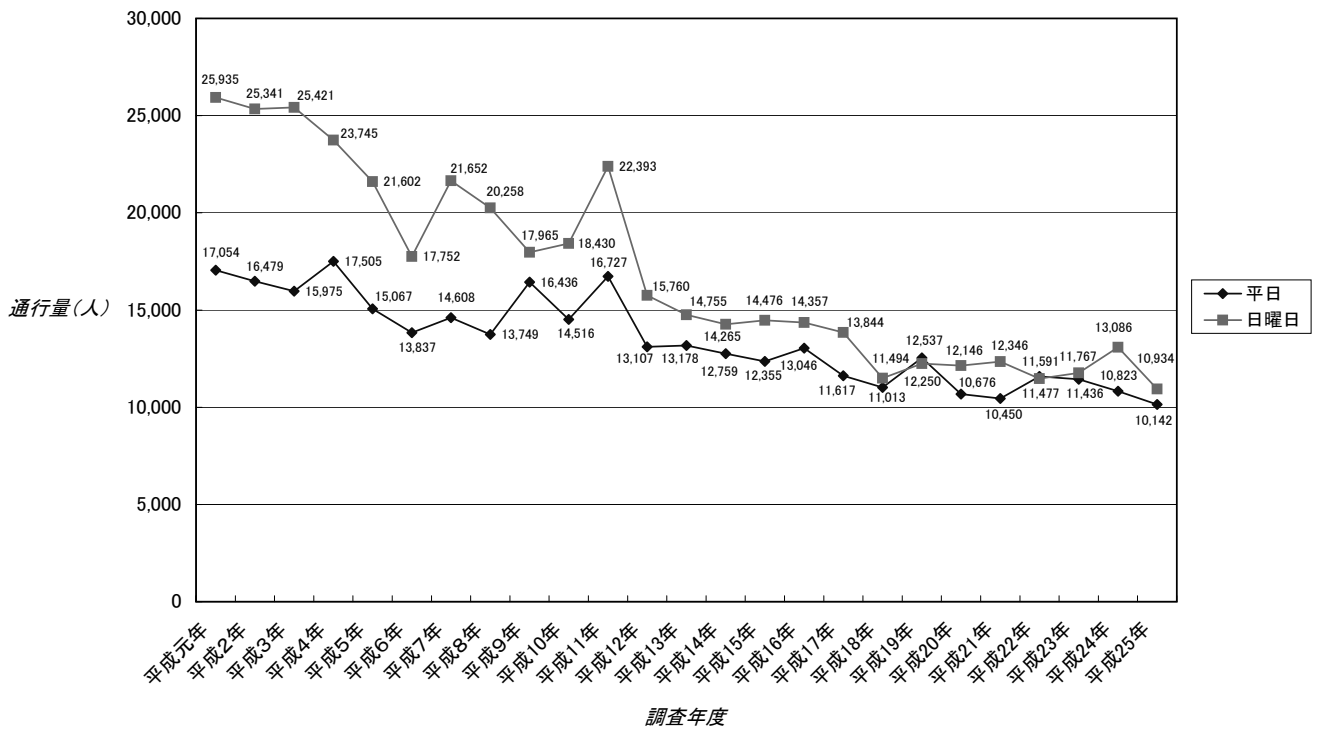
3. 稲垣屋ビル前



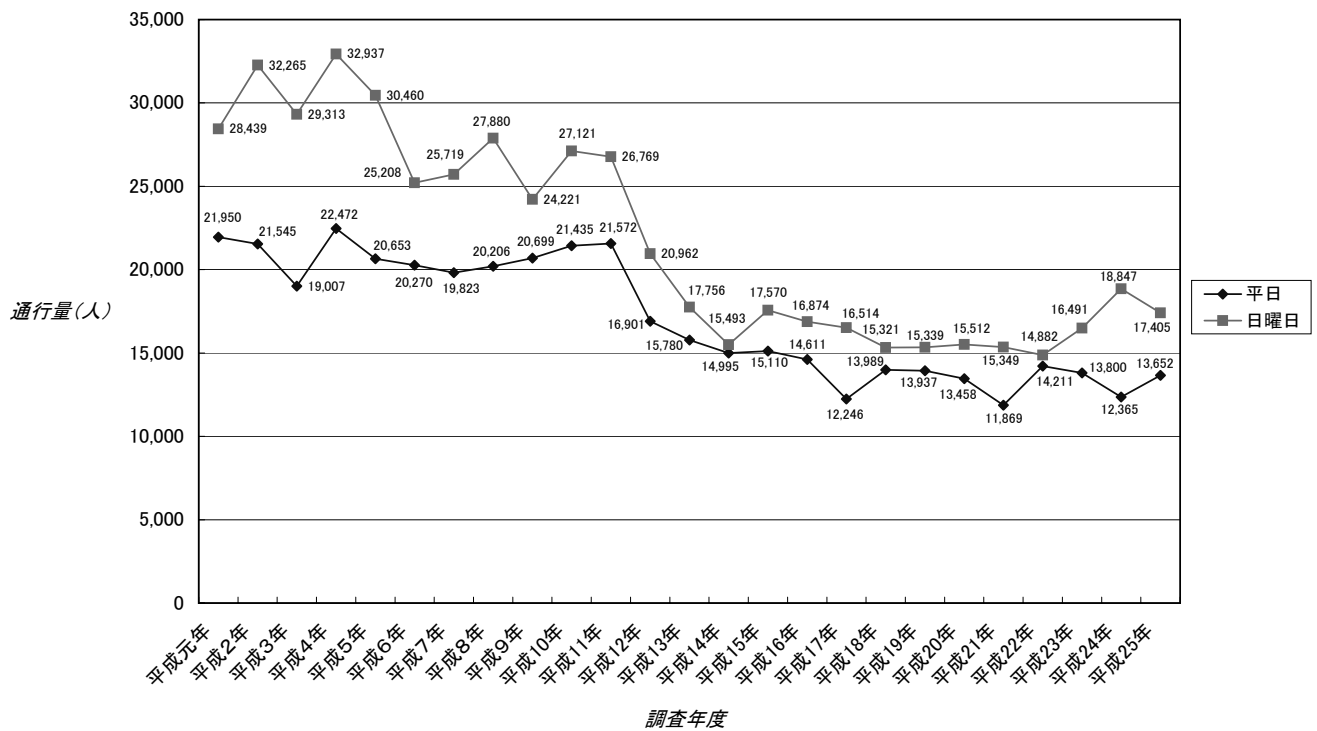
4. ドラッグセガミ横



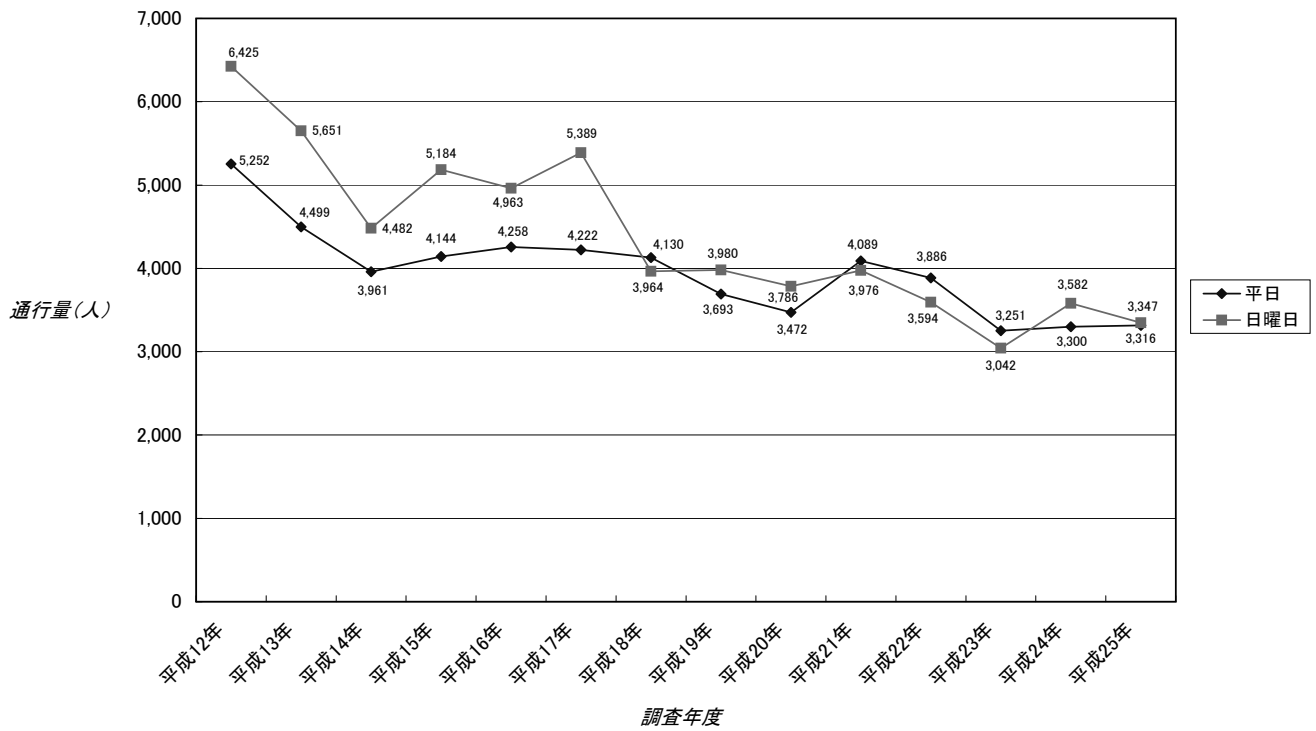
5. 旧博多大丸長崎店前



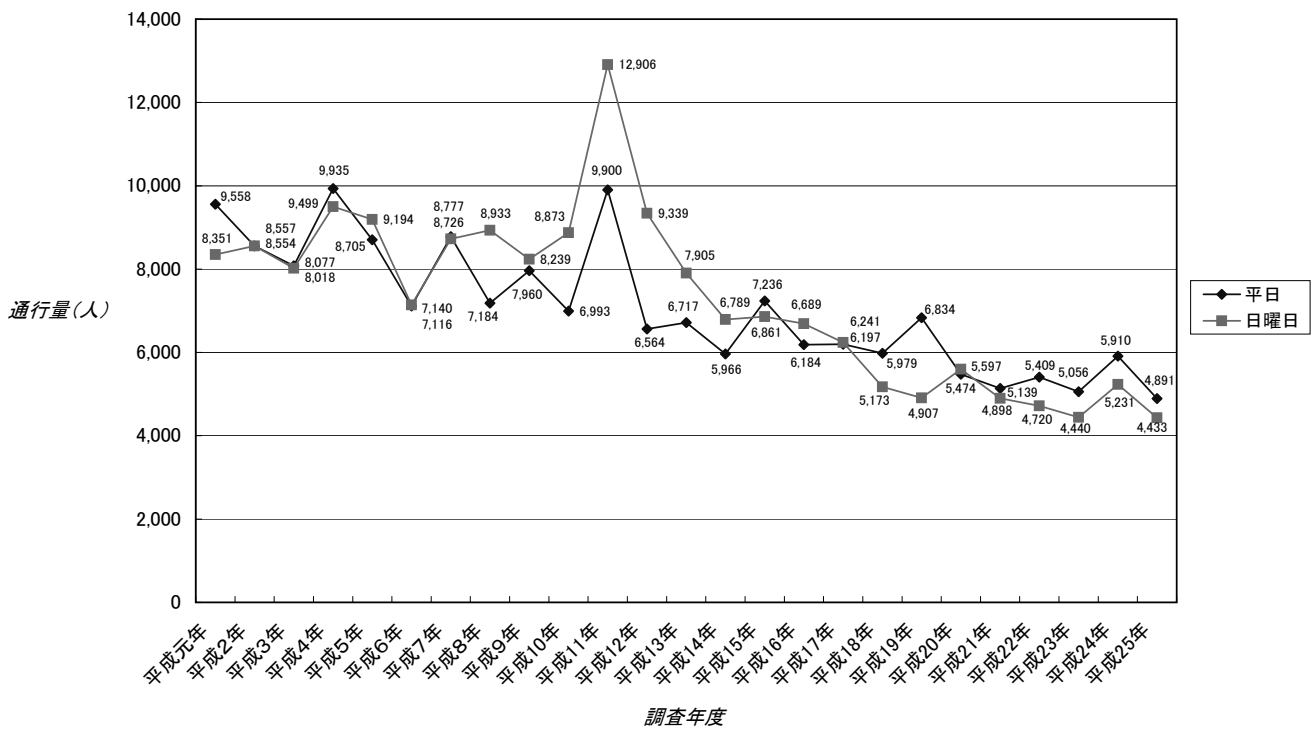
6. 市丸前



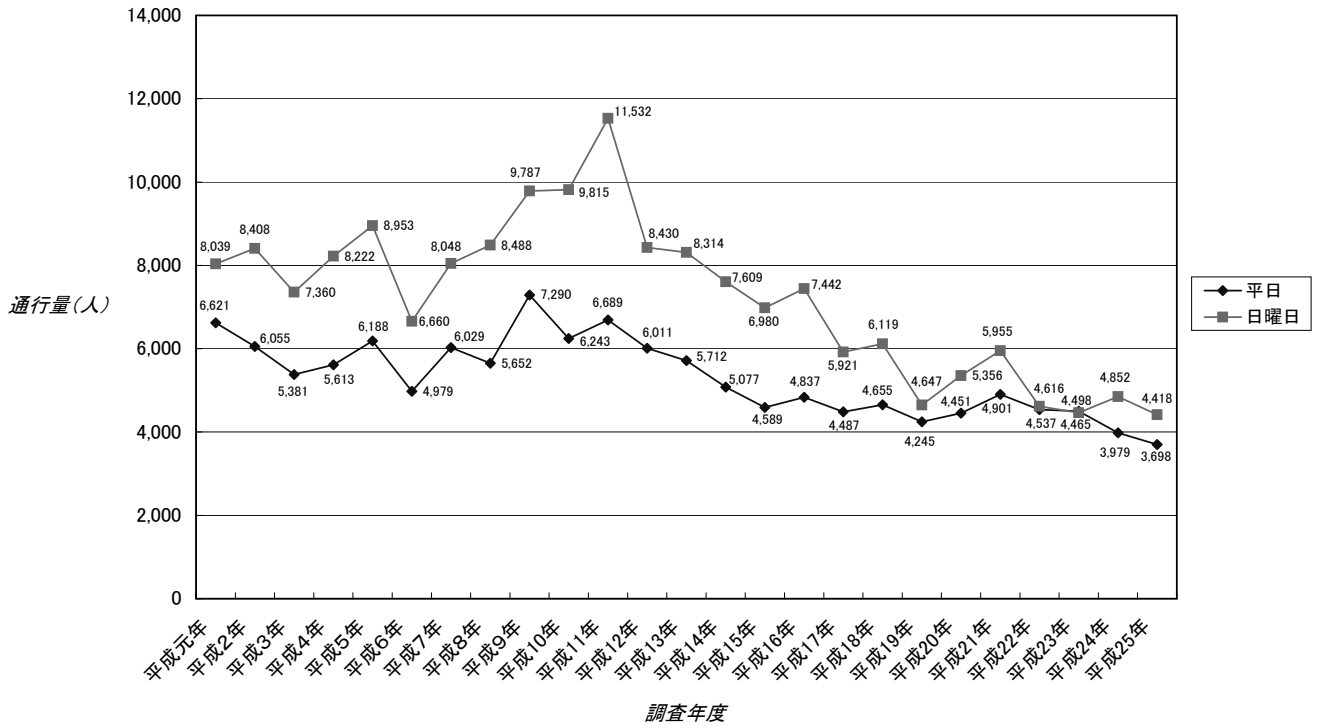
7. リフォーム・リリー前



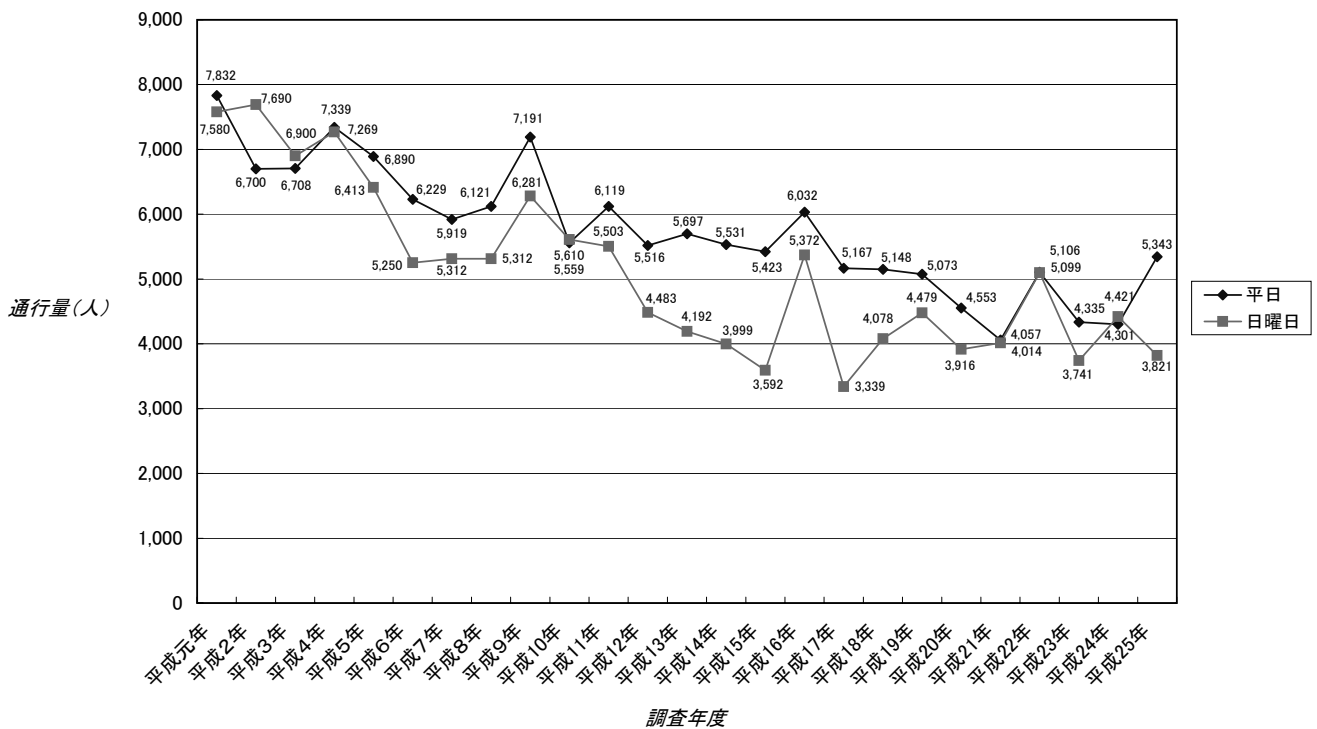
8. 親和銀行浜町支店横



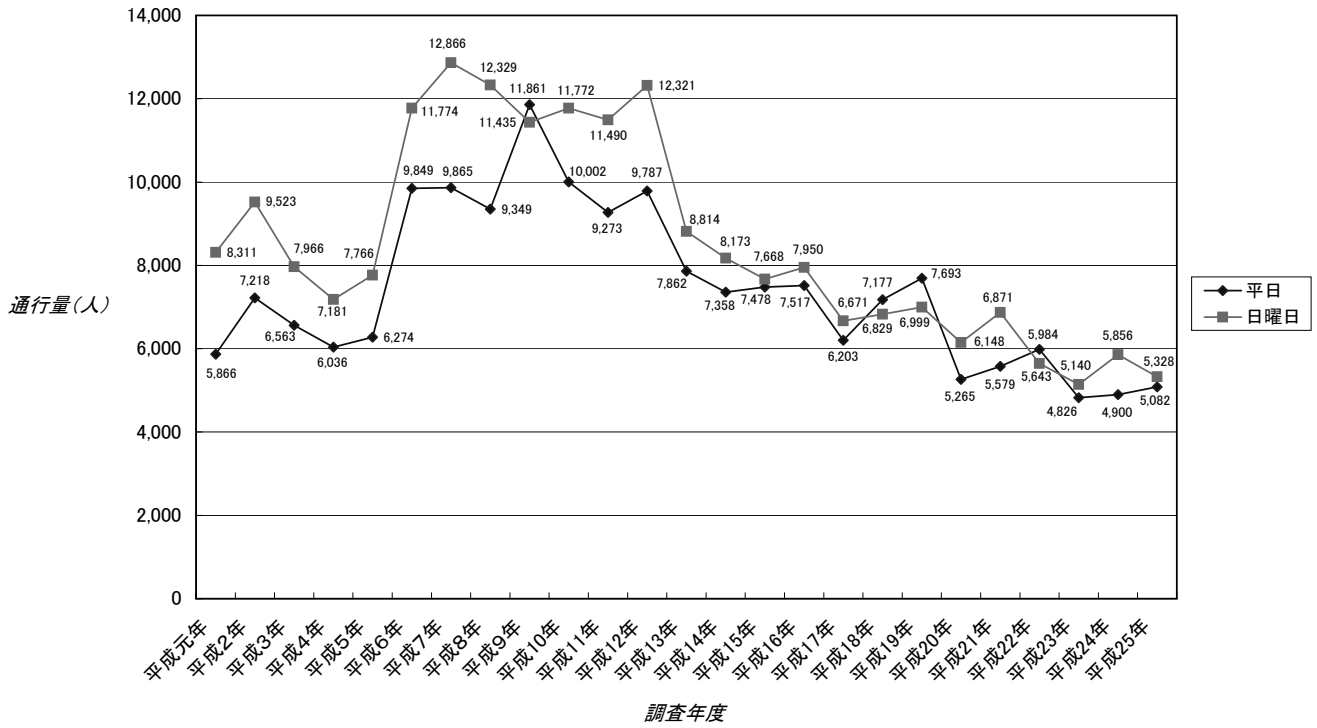
9. トリオ前



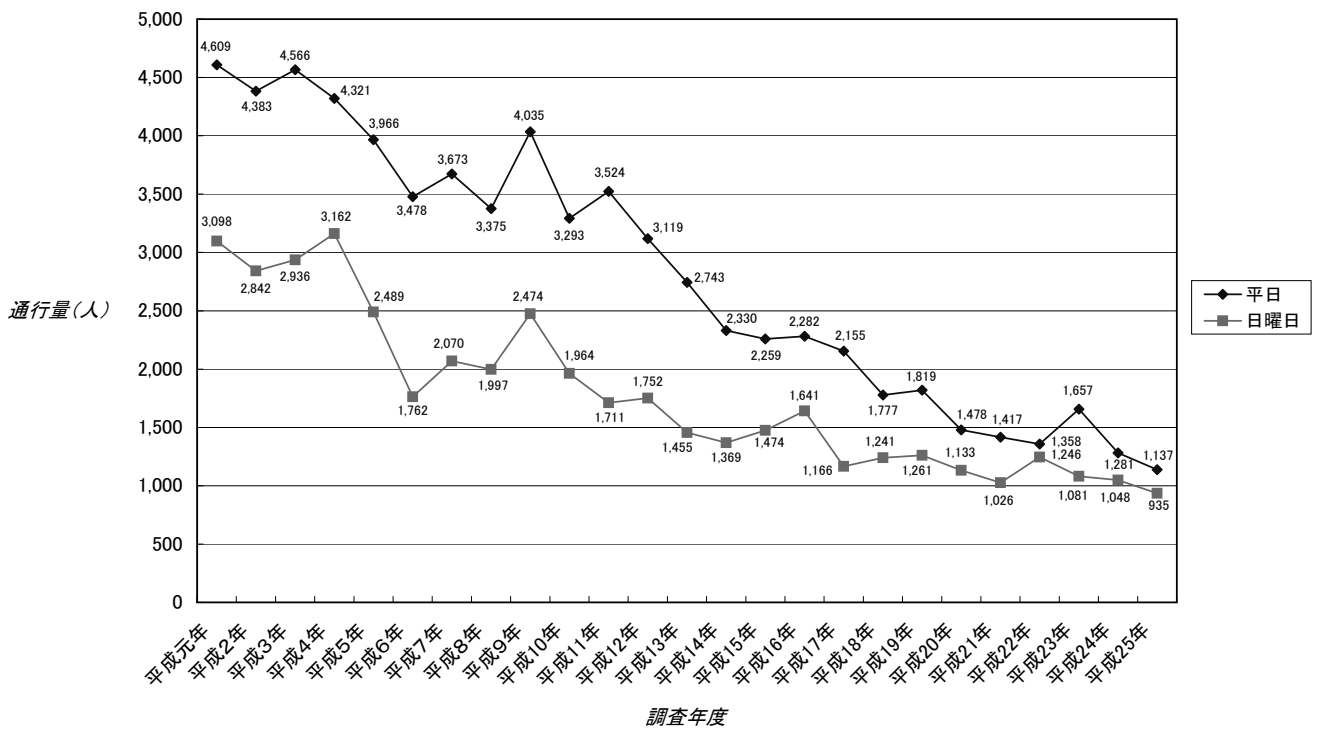
10. ニューヨーク堂前



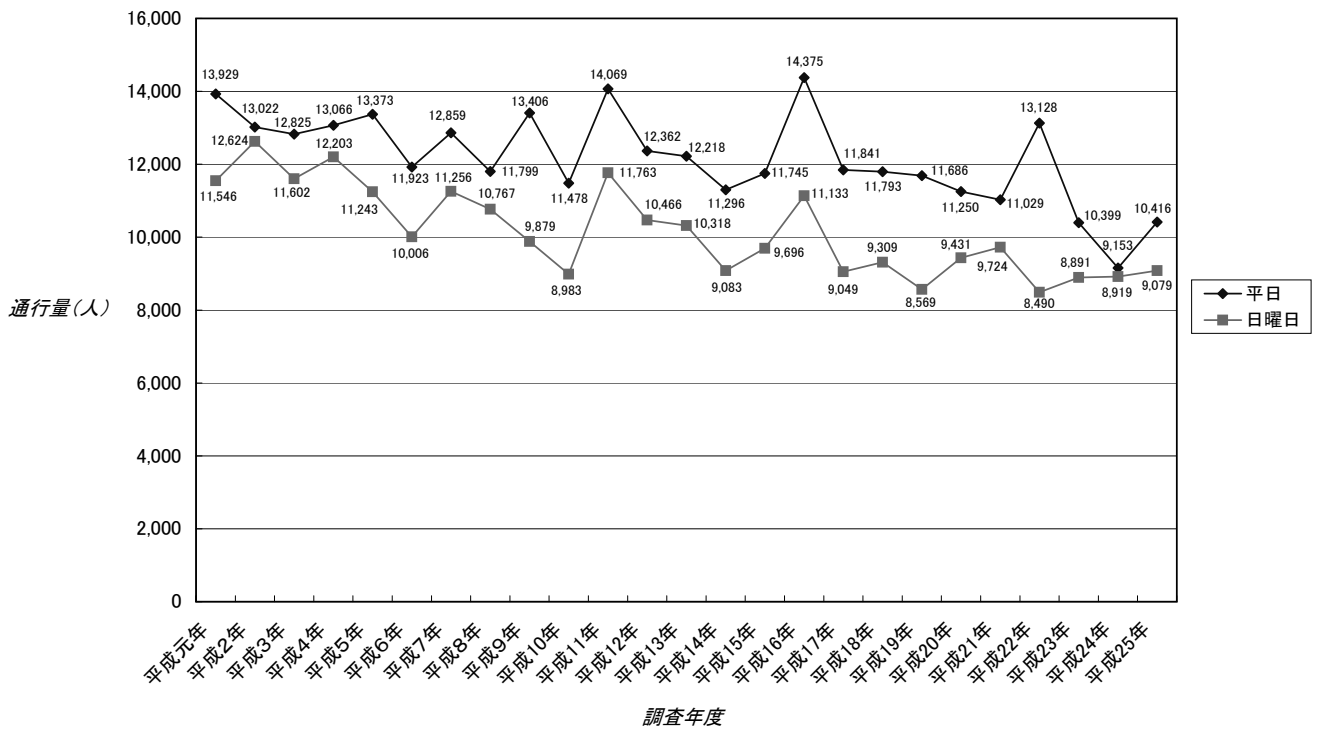
11. 新地橋上



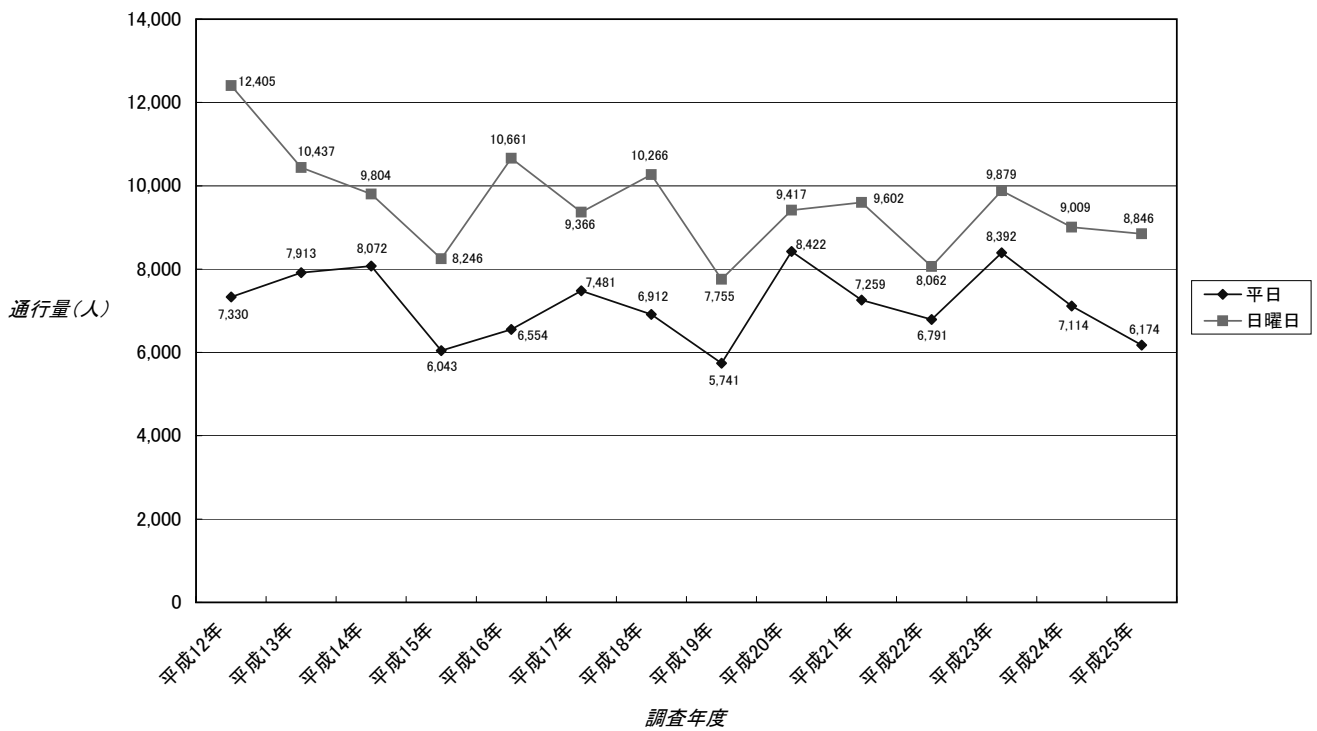
12. 十八銀行広馬場ATMコーナー横



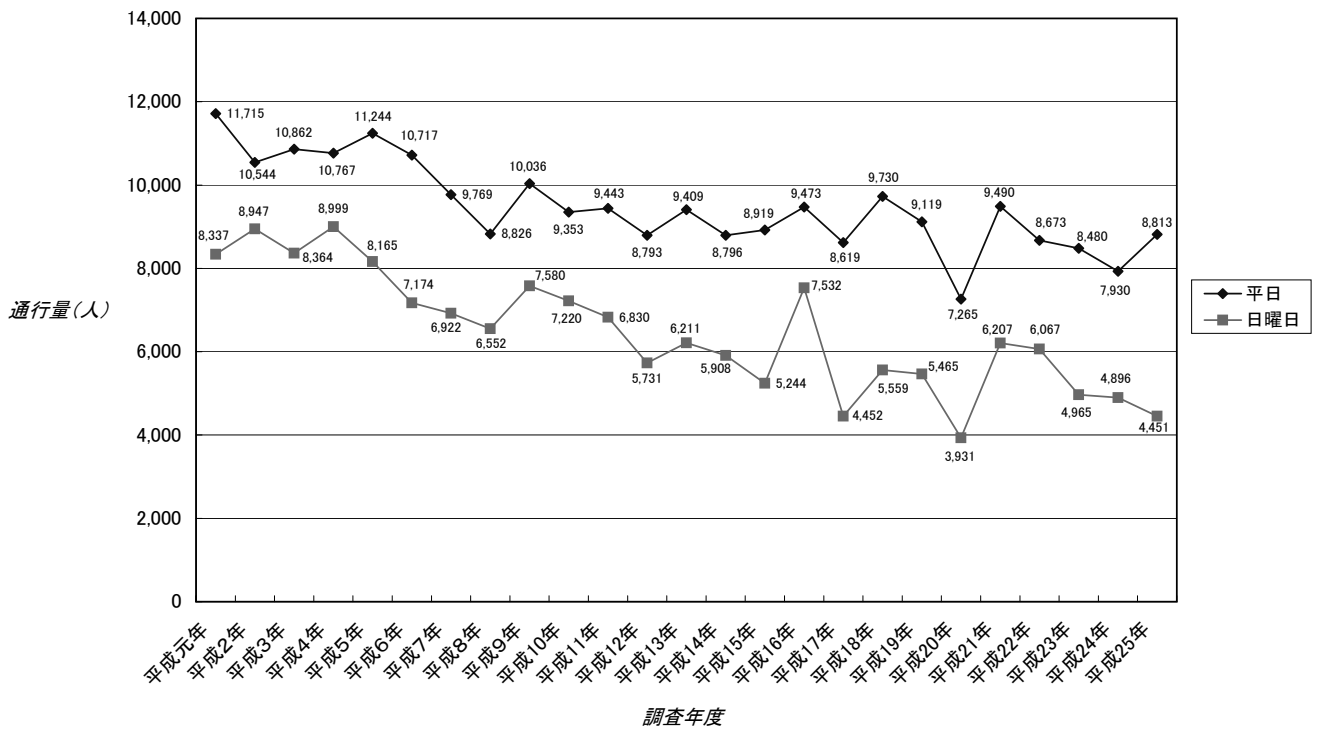
13. 井上鯨肉店横



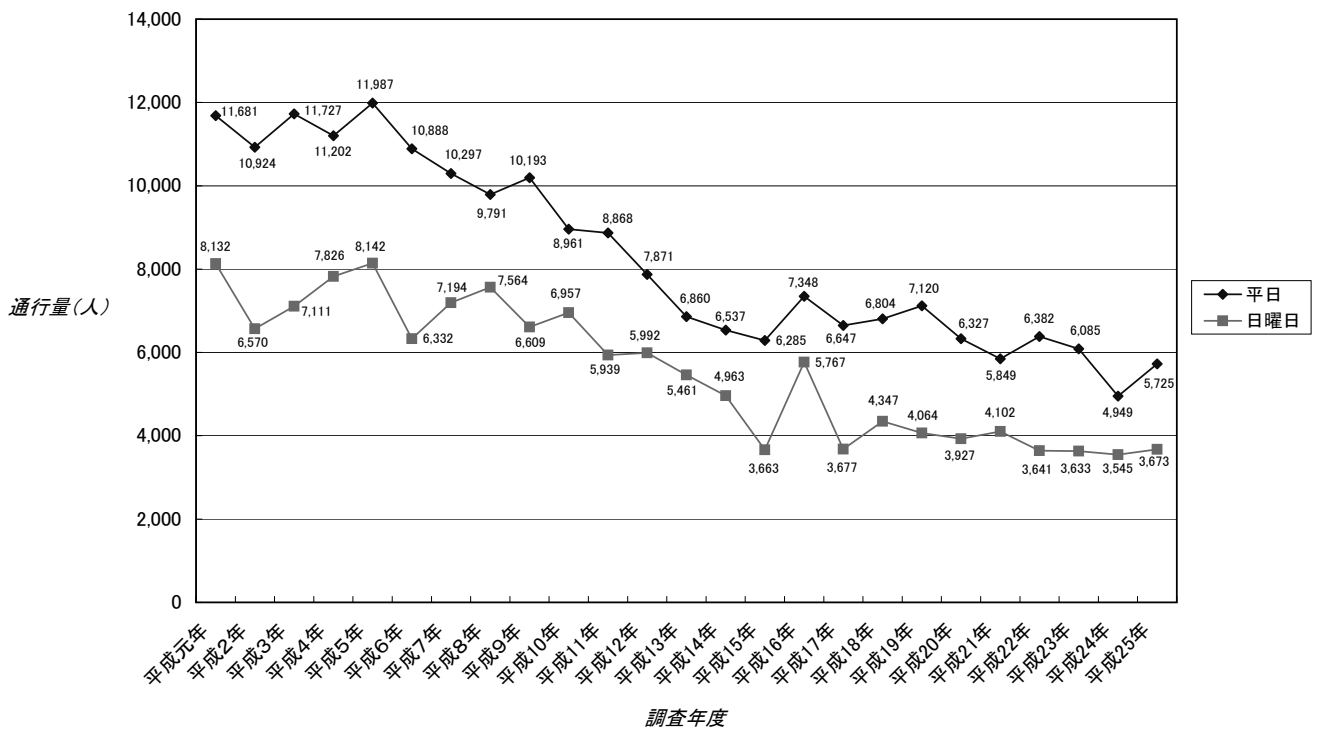
14. 夢彩都前



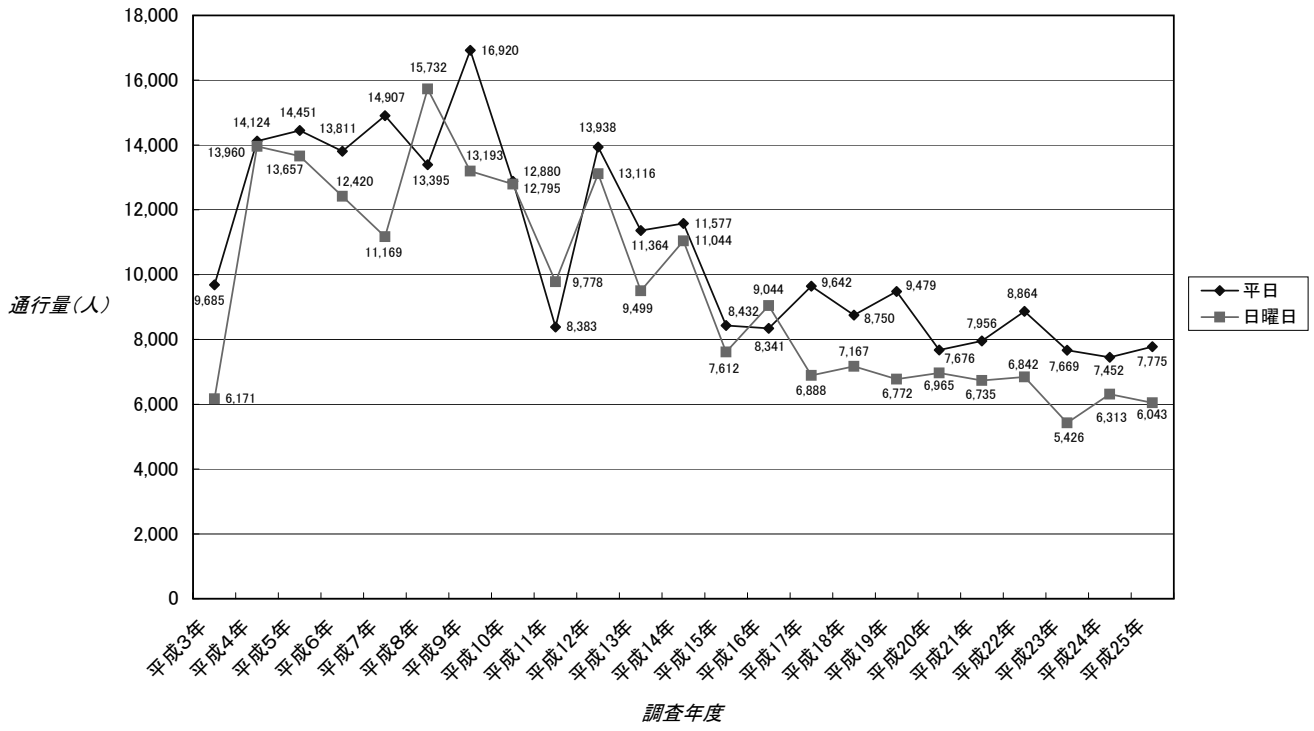
15. 長崎銀行新大工町支店前



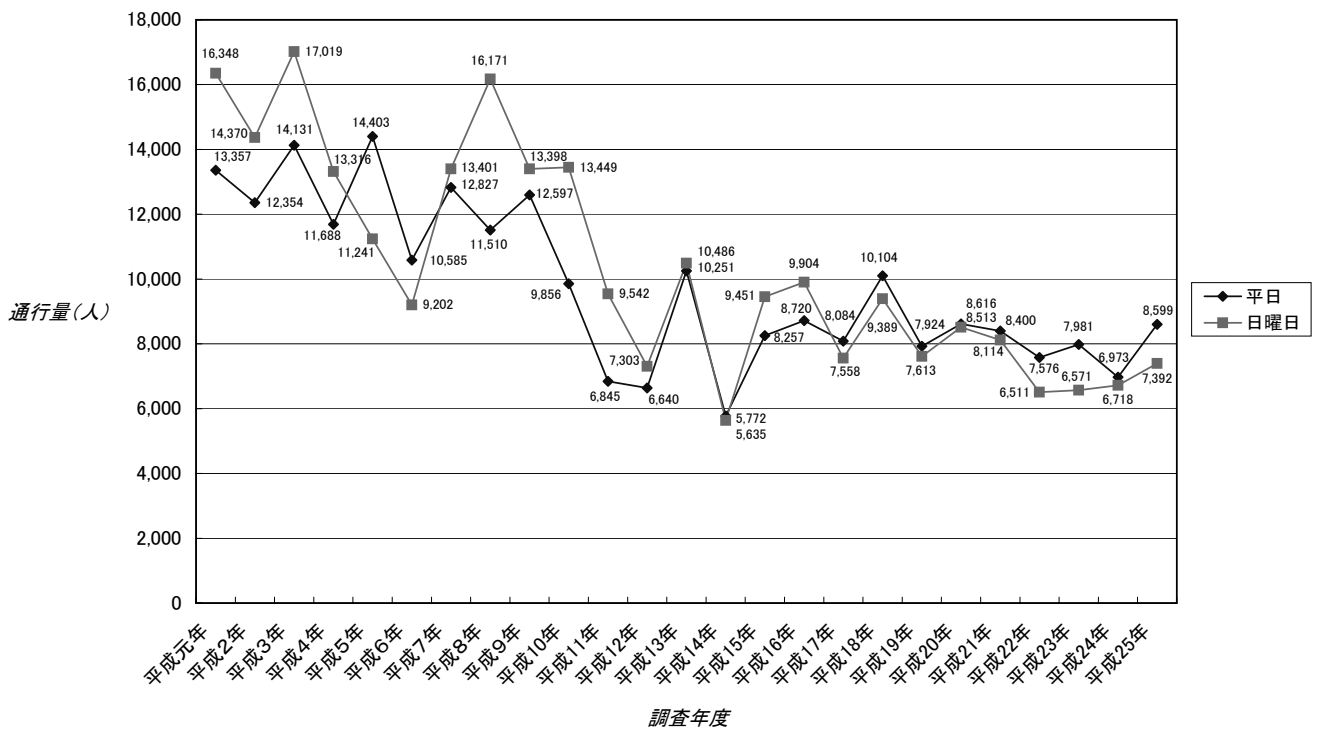
16. 旧横尾酒店前



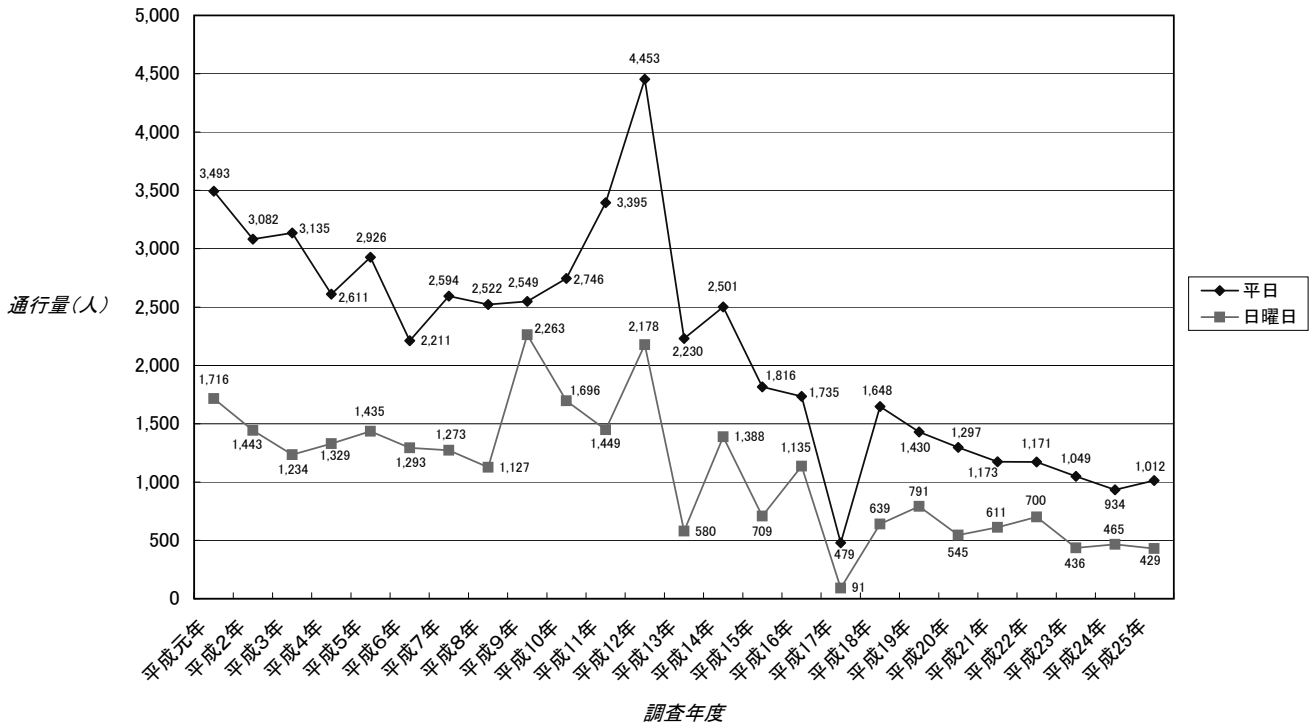
17. 長崎銀行千歳支店前



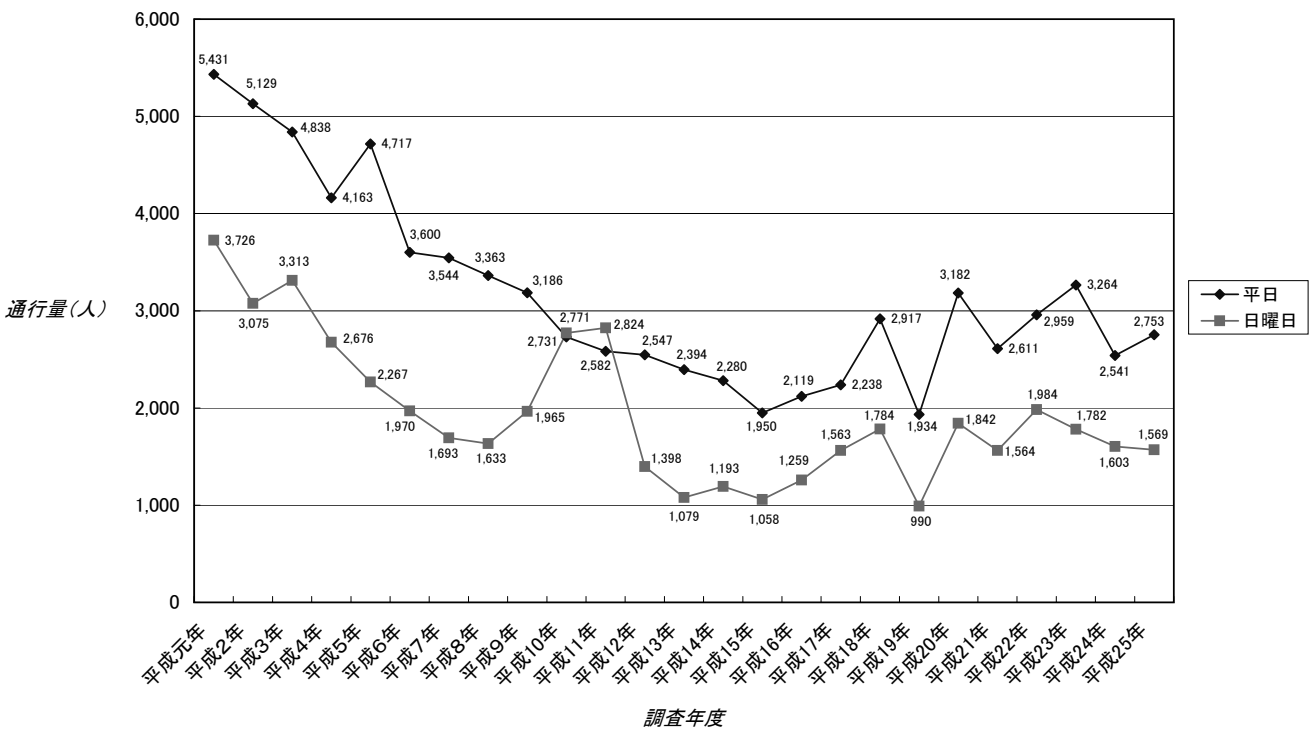
18. ジョイフルサン住吉店前



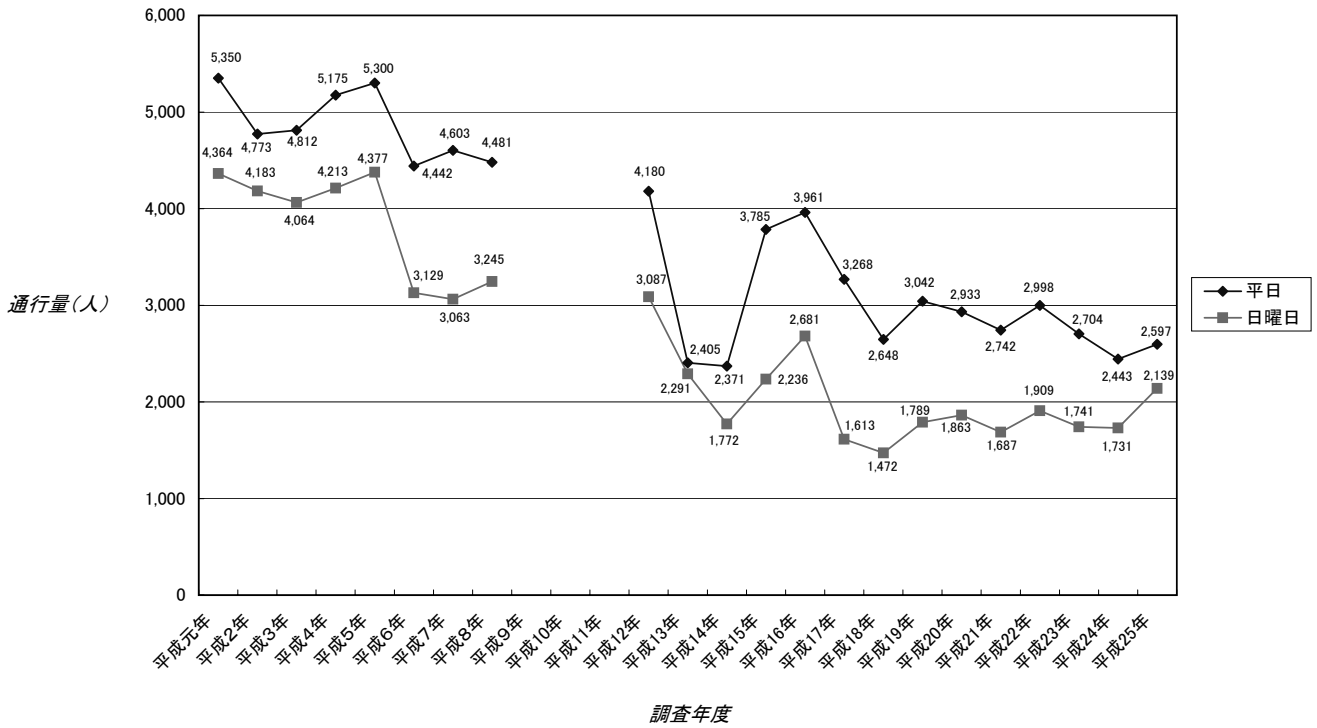
19. 十八銀行稻佐中央通り支店前



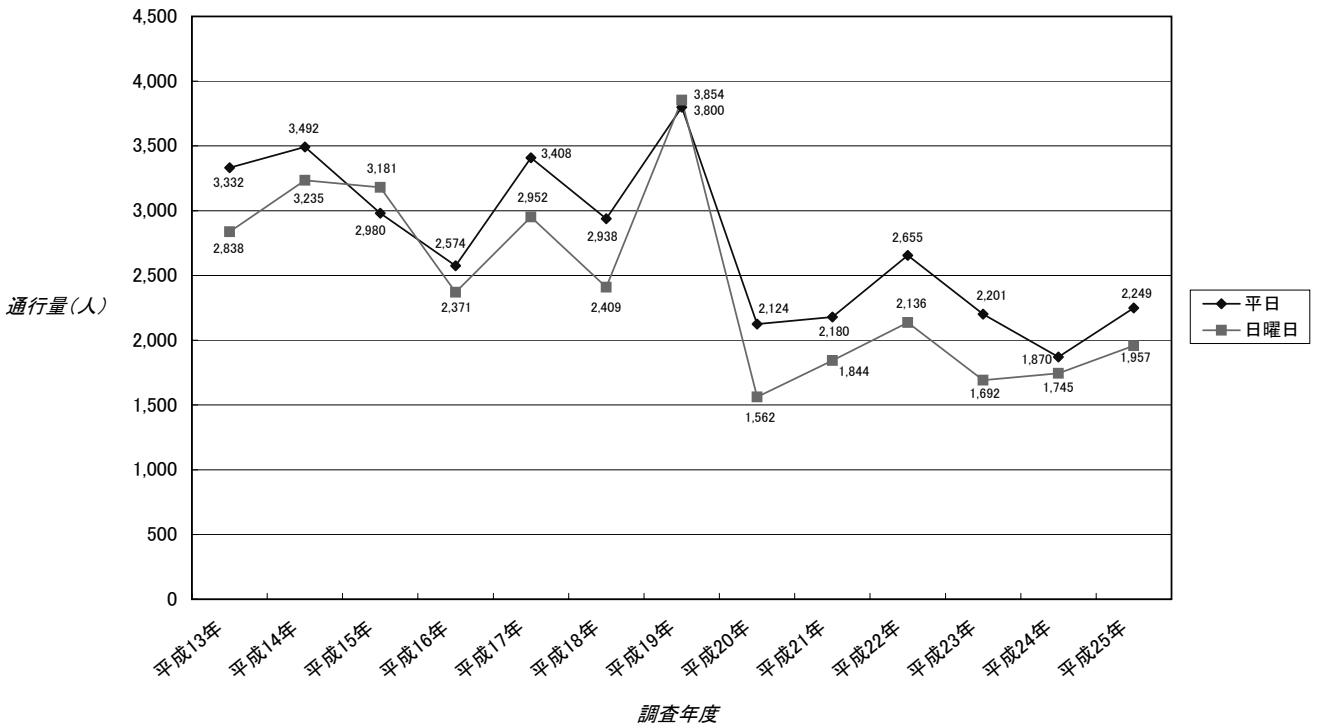
20. 宮川呉服店前



21. 十八銀行浦上支店前



22. ローソン長崎駅前通店前



23. ダンクU前

