

長崎市内商店街

---

# 歩行者通行量調査集計報告書

---

(平成30年7月6日(金)・7月8日(日)調査)

長崎商工会議所



# 目 次

まえがき	1
------	---

## 1. 調査結果総括

1. 調査概要	4
歩行者通行量調査地点見取図	6
2. 平成 30 年調査結果集計表	8
3. 対前年比較	9
4. 通行量上位地点	1 2
5. 時間帯別ウエイト	1 3

## 2. 調査地点別データ

1. 方向別・男女別集計表及びグラフ	1 6
--------------------	-----

## 3. 通行量の推移（平成元年～平成 30 年）

1. 通行量の推移（表）	7 1
2. 通行量の推移（グラフ）	7 3



# ま え が き

長崎商工会議所では、長崎市内の商店街区域等を対象に歩行者通行量調査を実施しており、本報告書は平成30年の調査結果を整理集計したものです。

商店街の歩行者通行量は、人口動態、道路・交通網の整備、大型店の出店、商店街の施設整備、さらには消費者ニーズの個性化・多様化など様々な要因によって年々変化がみられます。

長崎商工会議所はこの調査を継続することによって、このような商業環境の変化を明らかにすることを目的として、毎年実施いたしております。

本資料が長崎市小売商業の振興発展を図るうえで、お役に立てれば幸いです。

おわりに、本調査に際し、長崎市商店街連合会をはじめ関係各位のご協力に厚くお礼申し上げます。

平成30年11月  
長崎商工会議所



# 1. 調査結果総括

1. 調査概要
2. 平成 30 年調査結果集計表
3. 対前年比較
4. 通行量上位地点
5. 時間帯別ウエイト

# 1. 調査概要

## 1. 目的

地域中小小売商業を取り巻く環境は、個人消費の低迷、消費者ニーズの多様化、大型店出店、地域間競争の激化などにより一層厳しい状況にある。

そこで、個別店舗経営や商店街形成などにおいて、極めて重要な要素である商店街の歩行者通行量を把握することにより、商店並びに商店街の振興発展策の立案の基礎資料とする。

## 2. 調査日時

平成30年7月6日(金) 10:00~18:00※ (1時間毎) 天候: 大雨

平成30年7月8日(日) 10:00~18:00 (1時間毎) 天候: 曇り時々雨

※7月6日(金)17時10分に長崎県に大雨特別警報が発表されたことに伴い、調査終了時間を繰り上げたため、一部を推計値とした。

## 3. 調査地点

長崎市内商店街等26地点

No.	地区・商店街等名	調査地点
1	浜町アーケード街(浜市商店街)	安達ビル前
2	浜町アーケード街(浜市商店街)	三菱UFJ銀行前
3	浜町アーケード街(浜市商店街)	稲垣屋ビル前
4	浜町(浜市商店街)	ドラッグセガミ横
5	観光通アーケード街(観光通商店街)	ハマクロス411前
6	観光通アーケード街(観光通商店街)	市丸前
7	電車通りアーケード街(電車通り商店街)	リフォーム・リリー前
8	鍛冶屋町通り(鍛冶市商店街)	親和銀行浜町支店横
9	鍛冶屋町通り(鍛冶市商店街)	多ら福 亜紗前
10	中通り(中通り商店街)	ニューヨーク堂前
11	銅座町(銅座町商店街)	セブンイレブン銅座町店前
12	新地町(新地中華街商店街)	新地橋上
13	籠町(広馬場商店街)	十八銀行広馬場ATMコーナー横
14	築町(築町商店街)	井上鯨肉店横
15	江戸町(江戸町商店街)	月香園前
16	大波止(ゆめタウン夢彩都)	ゆめタウン夢彩都前
17	新大工町(新大工町商店街)	長崎銀行新大工町支店前
18	茂里町(ココウオーク)	ココウオーク前
19	住吉町(住吉商店街)	旧横尾酒店前
20	住吉町(住吉商店街)	長崎銀行千歳支店前
21	中園町(中園銀座商店街)	ジョイフルサン住吉店跡前
22	稲佐中央通り(稲佐中央通り商店街)	十八銀行稲佐中央通り支店前
23	城栄町本通り(城栄商店街)	タクシー乗り場前
24	平和町(平和町商店街)	十八銀行浦上支店前
25	大黒町(長崎駅前商店街)	ローソン長崎駅前通店前
26	滑石(滑石総合ショッピングセンター)	ダンクU前



#### 4. 調査対象

前記 26 地点を通行する歩行者

#### 5. 調査内容

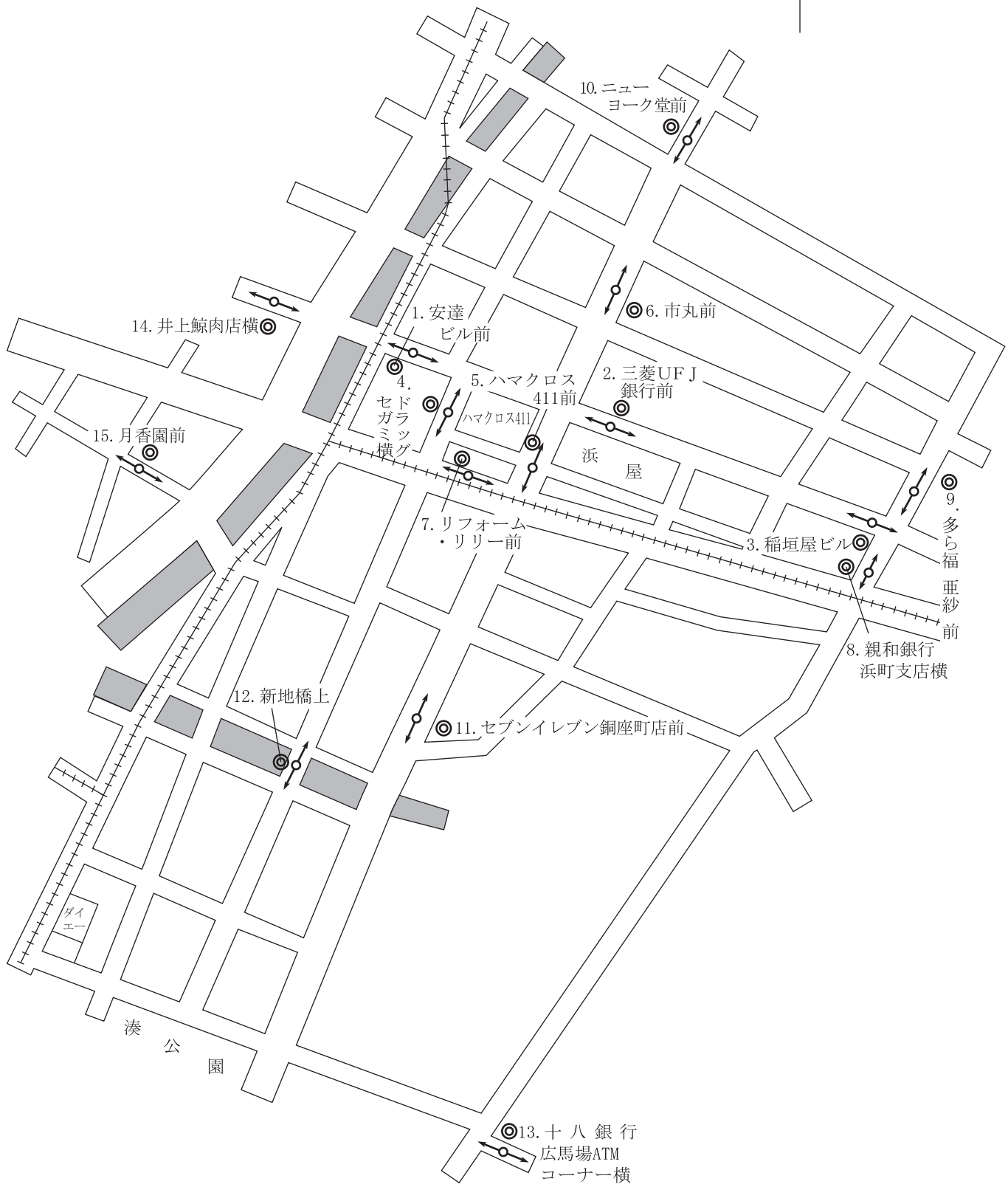
調査員を調査地点に配置し、時間帯別、性別、方向別に計測

##### ※特記事項

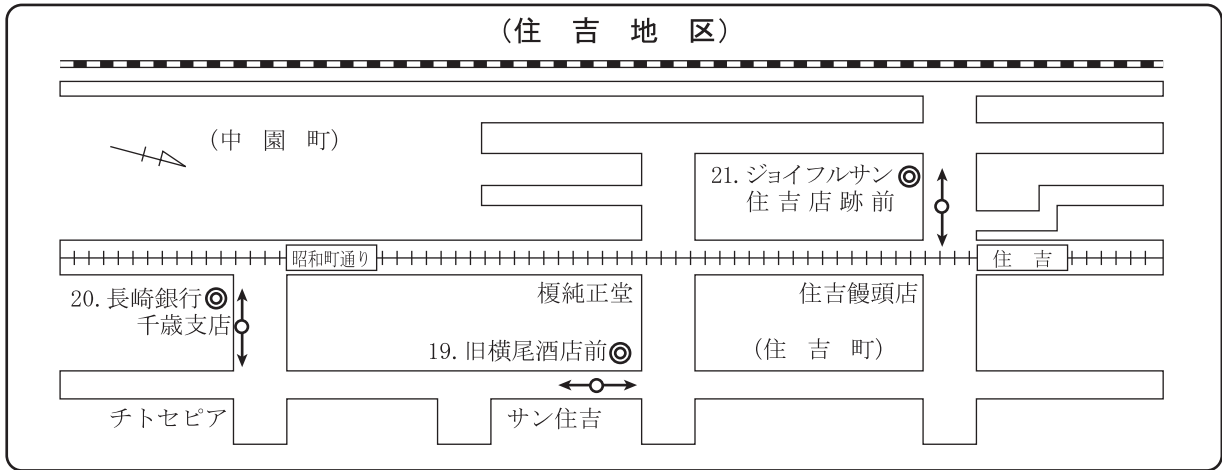
- ・平成 9 年は、豪雨・長雨のため延期となり、10 月に実施
- ・平成 12 年から浜市電車通り「みろくや前」、平和町「十八銀行浦上支店前」、「夢彩都前」、「出島ワープ前」、元船町「日通倉庫前」の 5 地点を調査地点に追加
- ・平成 13 年から「アミュプラザ長崎前」、「ローソン長崎駅前通店前」を調査地点に追加
- ・平成 14 年から「出島ワープ前」、「日通倉庫前」、「アミュプラザ長崎前」の調査地点を削除
- ・平成 14 年から浜口町「ひいらぎ前」の調査地点を「朝長時計店前」に変更
- ・平成 15 年から観光通アーケード街「文明堂」の調査地点を「長崎大丸前」に変更
- ・平成 15 年から中園町「ジョイフルサン住吉店前」の調査地点をジョイフルサン住吉店西口の見通しの良い地点に若干移動（郵便局前）
- ・平成 16 年 7 月 11 日（日）に参議院議員通常選挙実施
- ・平成 16 年から観光通アーケード街「長崎大丸前」の調査地点名を「博多大丸長崎店前」に変更
- ・平成 17 年から浜市電車通りアーケード街「みろくや前」の調査地点名を「旧みろくや前」に変更
- ・平成 18 年から浜市電車通りアーケード街「旧みろくや前」の調査地点名を「リフォーム・リリー前」に、浜市アーケード街「東京三菱銀行前」の調査地点名を「三菱東京UFJ銀行前」に変更
- ・平成 19 年は、調査予定日の 7 月 6 日・8 日が豪雨であったため順延とし、9 月 28 日・30 日に実施
- ・平成 19 年から浜市アーケード街「馬場家具店前」の調査地点名を「安達ビル前」に変更
- ・平成 20 年から鍛冶屋町通り（鍛冶市商店街）「大野呉服店前」の調査地点名を「旧大野呉服店前」に、城栄町本通り（城栄商店街）「十八銀行城山支店駐車場前」の調査地点を「宮川呉服店前」に変更
- ・平成 21 年から鍛冶屋町通り（鍛冶市商店街）「旧大野呉服店前」の調査地点名を「トリオ前」に、籠町（広馬場商店街）「十八銀行広馬場出張所横」の調査地点名を「十八銀行広馬場ATMコーナー横」に変更
- ・平成 22 年 7 月 11 日（日）に参議院議員通常選挙実施
- ・平成 22 年から銅座町「ステラビル横」の調査地点名を「ステラビル跡地横」に変更
- ・平成 23 年から銅座町「ステラビル跡地横」、浜口町「朝長時計店前」の調査地点を削除
- ・平成 24 年から滑石（滑石総合ショッピングセンター商店会）「ダンクU前」を調査地点に追加
- ・平成 24 年から観光通アーケード街（観光通商店街）「博多大丸長崎店前」の調査地点名を「旧博多大丸長崎店前」に変更
- ・平成 25 年から住吉町（住吉商店街）「横尾酒店前」の調査地点名を「旧横尾酒店前」に変更
- ・平成 26 年から城栄町本通り（城栄商店街）「宮川呉服店前」の調査地点名を「タクシー乗り場前」に変更
- ・平成 27 年から観光通アーケード街（観光通商店街）「旧博多大丸長崎店前」の調査地点名を「ハマクロス 4 1 1 前」に、大波止（夢彩都）「夢彩都前」の調査地点名を「ゆめタウン夢彩都前」に変更
- ・平成 28 年から江戸町（江戸町商店街振興会）「月香園前」、銅座町（銅座町商店街）「セブンイレブン長崎銅座町店前」、茂里町（ココウオーク）「ココウオーク前」を調査地点に追加
- ・平成 28 年から中園町（中園銀座商店街）「ジョイフルサン住吉店前」の調査地点名を「ジョイフルサン住吉店跡前」に変更
- ・平成 29 年は、調査予定日の 7 月 7 日・9 日が荒天であったため順延とし、9 月 8 日・10 日に実施
- ・平成 29 年から鍛冶屋町通り（鍛冶市商店街）「トリオ前」の調査地点名を「多ら福 亜紗前」に変更
- ・平成 30 年から浜町アーケード街（浜市商店街）「三菱東京UFJ銀行前」の調査地点名を「三菱UFJ銀行前」に変更

歩行者通行量調査地点見取図

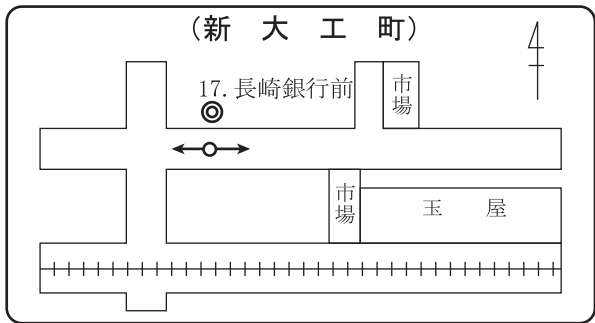
(中央部)



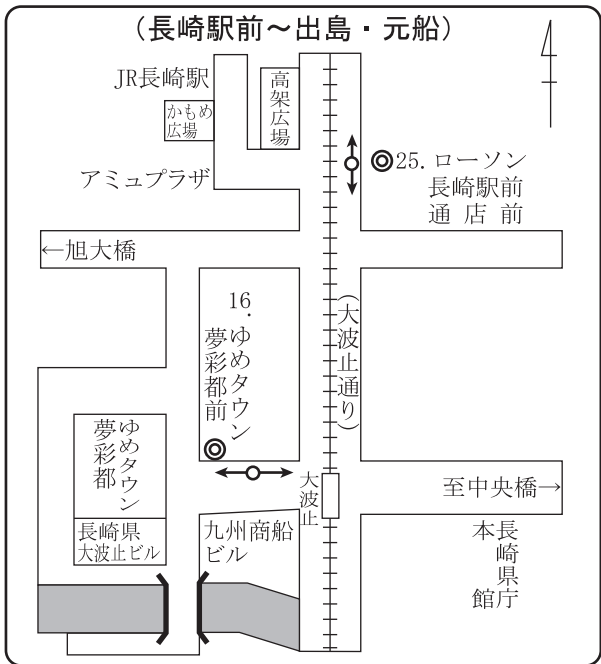
(住吉地区)



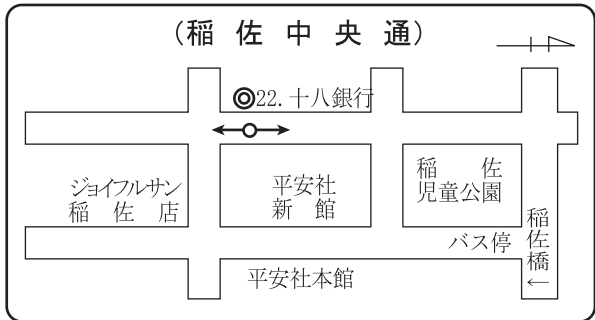
(新大工町)



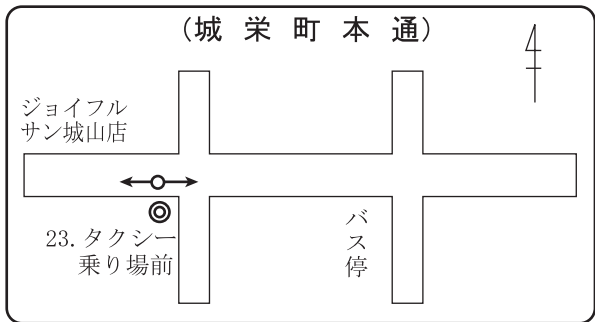
(長崎駅前～出島・元船)



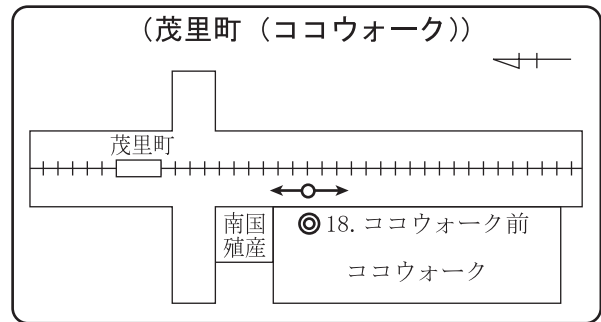
(稲佐中央通)



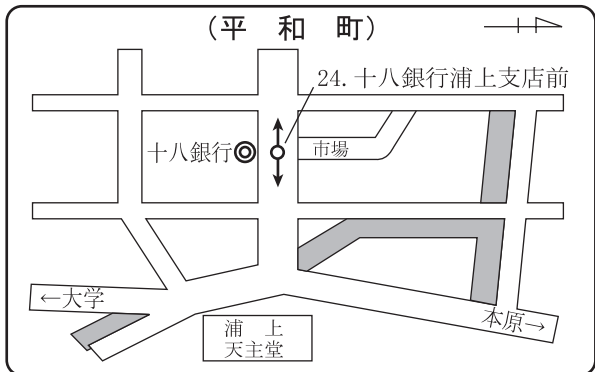
(城栄町本通)



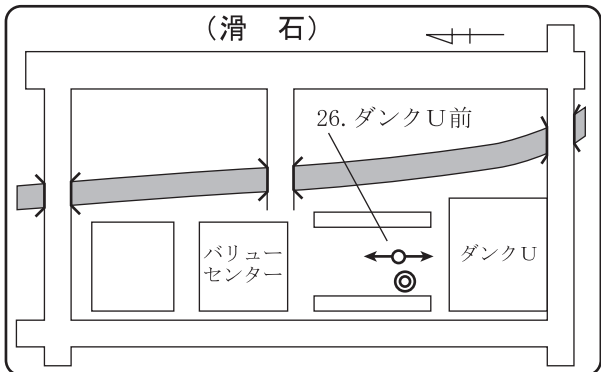
(茂里町 (ココウオーク))



(平和町)



(滑石)



## 2. 平成30年調査結果集計表

単位：人

商店街名	調査地点	7月6日(金)				7月8日(日)				合計		
		男	女	計	順位	男	女	計	順位	通行量	順位	
浜町地区	浜市商店街	1. 安達ビル前	4,019	9,383	13,402	2	6,083	10,799	16,882	3	30,284	2
		2. 三菱UFJ銀行前	4,144	10,393	14,537	1	7,208	14,060	21,268	1	35,805	1
		3. 稲垣屋ビル前	1,883	3,404	5,287	8	3,230	4,422	7,652	9	12,939	8
		4. ドラッグセガミ横	1,860	5,463	7,323	5	3,715	5,435	9,150	6	16,473	5
	観光通商店街	5. ハマクロス411前	3,572	6,050	9,622	4	5,137	7,789	12,926	4	22,548	4
		6. 市丸前	4,077	7,668	11,745	3	6,952	10,207	17,159	2	28,904	3
	電車通り商店街	7. リフォーム・リリー前	1,273	1,903	3,176	15	1,438	1,751	3,189	17	6,365	16
	鍛冶市商店街	8. 親和銀行浜町支店横	1,256	2,377	3,633	12	2,119	2,251	4,370	12	8,003	12
		9. 多ら福 亜紗前	959	1,227	2,186	19	1,944	2,253	4,197	13	6,383	15
小 計		23,043	47,868	70,911	—	37,826	58,967	96,793	—	167,704	—	
その他の地区	中通り商店街	10. ニューヨーク堂前	1,122	1,933	3,055	16	1,515	2,536	4,051	14	7,106	14
	銅座町商店街	11. セブンイレブン銅座町店前	947	1,212	2,159	20	1,650	1,803	3,453	15	5,612	18
	新地中華街商店街	12. 新地橋上	1,533	2,004	3,537	14	3,881	4,536	8,417	7	11,954	9
	広馬場商店街	13. 十八銀行広馬場ATMコーナー横	319	414	733	25	384	462	846	23	1,579	24
	築町商店街	14. 井上鯨肉店横	1,771	4,037	5,808	6	2,973	4,436	7,409	10	13,217	7
	江戸町商店街	15. 月香園前	376	374	750	24	385	306	691	25	1,441	25
	大波止	16. ゆめタウン夢彩都前	1,241	2,837	4,078	11	2,872	4,837	7,709	8	11,787	10
	新大工町商店街	17. 長崎銀行新大工町支店前	1,178	3,057	4,235	10	1,271	2,001	3,272	16	7,507	13
	茂里町	18. ココウオーク前	1,732	3,604	5,336	7	3,615	6,000	9,615	5	14,951	6
	住吉商店街	19. 旧横尾酒店前	1,103	2,475	3,578	13	1,192	1,504	2,696	18	6,274	17
		20. 長崎銀行千歳支店前	1,162	3,099	4,261	9	1,745	3,331	5,076	11	9,337	11
	中園銀座商店街	21. ジョイフルサン住吉店跡前	1,118	1,647	2,765	17	1,268	1,258	2,526	20	5,291	19
	稲佐中央通り商店街	22. 十八銀行稲佐中央通り支店前	162	335	497	26	108	152	260	26	757	26
	城栄商店街	23. タクシー乗り場前	309	741	1,050	23	345	464	809	24	1,859	23
	平和町商店街	24. 十八銀行浦上支店前	569	1,168	1,737	22	700	884	1,584	22	3,321	22
	長崎駅前商店街	25. ローソン長崎駅前通店前	992	826	1,818	21	907	715	1,622	21	3,440	21
滑石総合 ショッピングセンター	26. ダンクU前	712	1,543	2,255	18	930	1,723	2,653	19	4,908	20	
小 計		16,346	31,306	47,652		25,741	36,948	62,689		110,341		
合 計		39,389	79,174	118,563		63,567	95,915	159,482		278,045		

### 3. 対前年比較

#### 1. 総通行量（表1）

平日は大雨の影響により、昨年度比 66.3%と大幅な減少となった。日曜日は時折雨が降る天候のなか、昨年度比 96.3%とほぼ横ばいであった。

総通行量（表1）

		平成 30 年		平成 29 年		対前年比 A/B
		通行量 (A)	構成比	通行量 (B)	構成比	
平 日	男性	39,389 人	33.2%	57,751 人	32.3%	68.2%
	女性	79,174 人	66.8%	121,027 人	67.7%	65.4%
	合計	118,563 人	100.0%	178,778 人	100.0%	66.3%
日曜日	男性	63,567 人	39.9%	66,453 人	40.1%	95.7%
	女性	95,915 人	60.1%	99,233 人	59.9%	96.7%
	合計	159,482 人	100.0%	165,686 人	100.0%	96.3%

#### 天候

	平成 30 年	平成 29 年
平 日	大 雨	晴 れ
日 曜 日	曇り時々雨	晴 れ

#### 2. 調査地点別通行量（表2-1、表2-2）

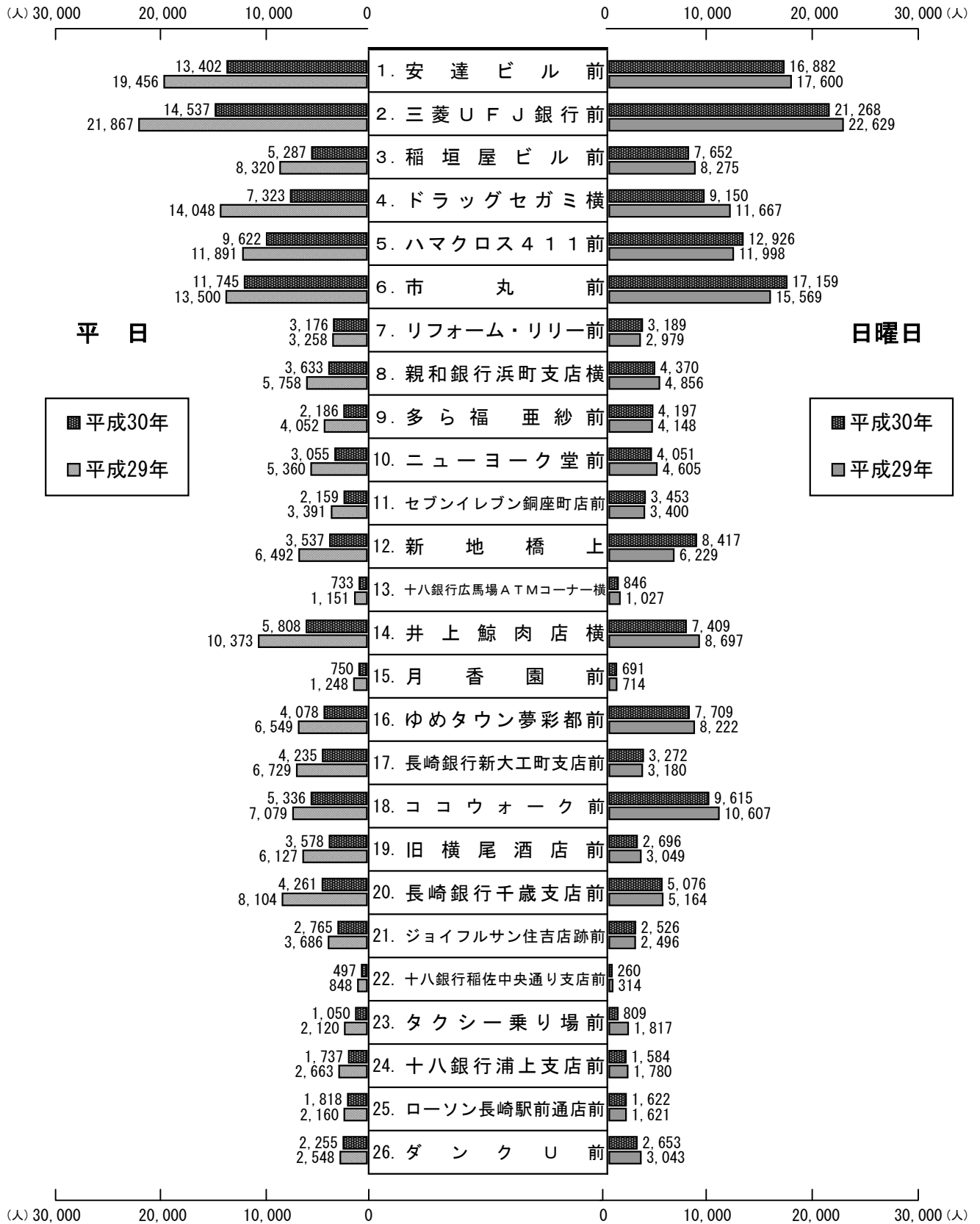
平日は大雨の影響により、ほとんどの地点で昨年を大きく下回った。休日は、新地橋上ではクルーズ客船の観光客が引き続き多く見られたほか、新地から電車通り、浜町アーケードにかけて通行量が増加していた。長崎駅前においては、平日・休日ともに観光客が通行する姿が多く見られた。

## 調査地点別通行量（表 2 - 1）

網掛けは前年より10%以上の変化があった地点

調査地点		平 日			日 曜 日		
		平成30年 通行量 (人) A	平成29年 通行量 (人) B	対前年比 A/B	平成30年 通行量 (人) A	平成29年 通行量 (人) B	対前年比 A/B
浜市商店街	1. 安達ビル前	13,402	19,456	68.9%	16,882	17,600	95.9%
	2. 三菱UFJ銀行前	14,537	21,867	66.5%	21,268	22,629	94.0%
	3. 稲垣屋ビル前	5,287	8,320	63.5%	7,652	8,275	92.5%
	4. ドラッグセガミ横	7,323	14,048	52.1%	9,150	11,667	78.4%
観光通商店街	5. ハマクロス411前	9,622	11,891	80.9%	12,926	11,998	107.7%
	6. 市丸前	11,745	13,500	87.0%	17,159	15,569	110.2%
電車通り商店街	7. リフォーム・リリー前	3,176	3,258	97.5%	3,189	2,979	107.0%
鍛冶市商店街	8. 親和銀行浜町支店横	3,633	5,758	63.1%	4,370	4,856	90.0%
	9. 多ら福 亜紗前	2,186	4,052	53.9%	4,197	4,148	101.2%
中通り商店街	10. ニューヨーク堂前	3,055	5,360	57.0%	4,051	4,605	88.0%
銅座町商店街	11. セブンイレブン銅座町店前	2,159	3,391	63.7%	3,453	3,400	101.6%
新地中華街商店街	12. 新地橋上	3,537	6,492	54.5%	8,417	6,229	135.1%
広馬場商店街	13. 十八銀行広馬場ATMコーナー横	733	1,151	63.7%	846	1,027	82.4%
築町商店街	14. 井上鯨肉店横	5,808	10,373	56.0%	7,409	8,697	85.2%
江戸町商店街	15. 月香園前	750	1,248	60.1%	691	714	96.8%
大波止	16. ゆめタウン夢彩都前	4,078	6,549	62.3%	7,709	8,222	93.8%
新大工町商店街	17. 長崎銀行新大工町支店前	4,235	6,729	62.9%	3,272	3,180	102.9%
茂里町	18. ココウォーク前	5,336	7,079	75.4%	9,615	10,607	90.6%
住吉商店街	19. 旧横尾酒店前	3,578	6,127	58.4%	2,696	3,049	88.4%
	20. 長崎銀行千歳支店前	4,261	8,104	52.6%	5,076	5,164	98.3%
中園銀座商店街	21. ジョイフルサン住吉店跡前	2,765	3,686	75.0%	2,526	2,496	101.2%
稲佐中央通り商店街	22. 十八銀行稲佐中央通り支店前	497	848	58.6%	260	314	82.8%
城栄商店街	23. タクシー乗り場前	1,050	2,120	49.5%	809	1,817	44.5%
平和町商店街	24. 十八銀行浦上支店前	1,737	2,663	65.2%	1,584	1,780	89.0%
長崎駅前商店街	25. ローソン長崎駅前通店前	1,818	2,160	84.2%	1,622	1,621	100.1%
滑石総合 ショッピングセンター	26. ダンクU前	2,255	2,548	88.5%	2,653	3,043	87.2%
<b>合 計</b>		<b>118,563</b>	<b>178,778</b>	<b>66.3%</b>	<b>159,482</b>	<b>165,686</b>	<b>96.3%</b>
<b>天 候</b>		<b>大雨</b>	<b>晴れ</b>	<b>—</b>	<b>曇り時々雨</b>	<b>晴れ</b>	<b>—</b>

# 調査地点別通行量 (表 2 - 2)



## 4. 通行量上位地点（表3）

### 通行量上位 10 地点

< 平日 >

平成30年順位	平成29年順位	順位変動	調査地点	平成30年通行量(人)	平成29年通行量(人)	対前年比(%)
1	1	→	三菱UFJ銀行前	14,537	21,867	66.5%
2	2	→	安達ビル前	13,402	19,456	68.9%
3	4	↑	市丸前	11,745	13,500	87.0%
4	5	↑	ハマクロス411前	9,622	11,891	80.9%
5	3	↓	ドラッグセガミ横	7,323	14,048	52.1%
6	6	→	井上鯨肉店横	5,808	10,373	56.0%
7	9	↑	ココウオーク前	5,336	7,079	75.4%
8	7	↓	稲垣屋ビル前	5,287	8,320	63.5%
9	8	↓	長崎銀行千歳支店前	4,261	8,104	52.6%
10	10	→	長崎銀行新大工町支店前	4,235	6,729	62.9%

< 日曜日 >

平成30年順位	平成29年順位	順位変動	調査地点	平成30年通行量(人)	平成29年通行量(人)	対前年比(%)
1	1	→	三菱UFJ銀行前	21,268	22,629	94.0%
2	3	↑	市丸前	17,159	15,569	110.2%
3	2	↓	安達ビル前	16,882	17,600	95.9%
4	4	→	ハマクロス411前	12,926	11,998	107.7%
5	6	↑	ココウオーク前	9,615	10,607	90.6%
6	5	↓	ドラッグセガミ横	9,150	11,667	78.4%
7	10	↑	新地橋上	8,417	6,229	135.1%
8	9	↑	ゆめタウン夢彩都前	7,709	8,222	93.8%
9	8	↓	稲垣屋ビル前	7,652	8,275	92.5%
10	7	↓	井上鯨肉店横	7,409	8,697	85.2%



## 5. 時間帯別ウエイト (表4)

平日・・・7/6      日曜日・・・7/8      網掛けはピーク時

調査地点	時間帯 調査日	10:00	11:00	12:00	13:00	14:00	15:00	16:00	17:00	通行量 (人)
		11:00	12:00	13:00	14:00	15:00	16:00	17:00	18:00	
1. 安達ビル前	平日	10.6%	11.8%	13.2%	11.4%	11.0%	12.2%	13.2%	<b>16.7%</b>	13,402
	日曜日	9.2%	11.6%	13.5%	13.9%	<b>14.2%</b>	13.1%	13.0%	11.5%	16,882
2. 三菱UFJ銀行前	平日	11.3%	12.9%	13.6%	13.3%	12.0%	11.5%	11.5%	<b>13.9%</b>	14,537
	日曜日	8.2%	11.6%	13.1%	15.4%	<b>15.8%</b>	14.7%	11.7%	9.5%	21,268
3. 稲垣屋ビル前	平日	11.9%	10.9%	13.8%	12.0%	11.2%	12.8%	11.5%	<b>15.9%</b>	5,287
	日曜日	8.4%	11.1%	12.8%	15.2%	<b>15.8%</b>	13.7%	11.3%	11.7%	7,652
4. ドラッグセガミ横	平日	11.6%	12.3%	<b>16.8%</b>	10.7%	10.4%	12.4%	12.9%	13.0%	7,323
	日曜日	11.6%	14.1%	<b>16.2%</b>	12.4%	11.7%	11.3%	11.5%	11.1%	9,150
5. ハマクロス411前	平日	11.3%	<b>14.0%</b>	12.1%	12.8%	11.7%	11.5%	13.2%	13.4%	9,622
	日曜日	8.7%	10.8%	13.5%	15.6%	<b>15.7%</b>	13.0%	11.6%	11.1%	12,926
6. 市丸前	平日	10.5%	13.0%	<b>15.1%</b>	13.8%	12.6%	11.5%	11.2%	12.3%	11,745
	日曜日	8.4%	12.5%	13.9%	<b>15.3%</b>	14.7%	13.1%	11.4%	10.7%	17,159
7. リフォーム・リリー前	平日	11.5%	12.5%	12.1%	13.2%	10.8%	12.0%	13.8%	<b>14.2%</b>	3,176
	日曜日	9.0%	10.6%	12.8%	15.6%	<b>16.1%</b>	13.5%	12.4%	10.1%	3,189
8. 親和銀行浜町支店横	平日	9.4%	12.4%	13.3%	11.1%	13.5%	11.0%	12.1%	<b>17.3%</b>	3,633
	日曜日	9.0%	11.3%	12.7%	12.4%	14.0%	11.9%	<b>14.5%</b>	14.3%	4,370
9. 多ら福 亜紗前	平日	8.4%	9.4%	16.0%	13.4%	11.7%	11.7%	9.9%	<b>19.6%</b>	2,186
	日曜日	9.1%	10.9%	14.2%	13.3%	11.9%	11.9%	13.7%	<b>15.2%</b>	4,197
10. ニューヨーク堂前	平日	8.6%	9.8%	15.5%	10.5%	10.2%	<b>15.7%</b>	14.9%	14.7%	3,055
	日曜日	10.6%	11.9%	<b>16.5%</b>	12.1%	13.2%	10.2%	12.8%	12.6%	4,051
11. セブンイレブン銅座町店前	平日	12.0%	9.3%	16.3%	9.3%	10.3%	12.3%	12.3%	<b>18.2%</b>	2,159
	日曜日	11.5%	14.6%	<b>14.7%</b>	11.1%	12.8%	11.8%	11.8%	11.7%	3,453
12. 新地橋上	平日	7.9%	8.6%	15.9%	10.5%	11.1%	11.5%	12.9%	<b>21.6%</b>	3,537
	日曜日	11.9%	11.7%	16.3%	<b>19.3%</b>	16.9%	8.9%	7.1%	7.7%	8,417
13. 十八銀行広馬場ATMコーナー横	平日	13.5%	13.6%	11.7%	8.9%	11.7%	11.7%	10.8%	<b>18.0%</b>	733
	日曜日	13.6%	11.5%	<b>16.1%</b>	11.1%	12.3%	10.3%	12.4%	12.8%	846
14. 井上鯨肉店横	平日	10.4%	11.3%	13.9%	12.2%	11.5%	12.7%	11.6%	<b>16.4%</b>	5,808
	日曜日	7.6%	10.7%	13.0%	13.7%	12.3%	13.5%	14.1%	<b>15.1%</b>	7,409
15. 月香園前	平日	10.9%	11.6%	<b>18.9%</b>	14.4%	7.9%	12.7%	11.1%	12.5%	750
	日曜日	11.4%	12.6%	<b>17.1%</b>	16.4%	11.1%	6.1%	12.0%	13.3%	691
16. ゆめタウン夢彩都前	平日	10.2%	12.1%	<b>16.3%</b>	12.7%	12.1%	12.8%	11.7%	12.1%	4,078
	日曜日	8.8%	12.4%	11.4%	<b>14.2%</b>	13.3%	13.3%	13.8%	12.9%	7,709
17. 長崎銀行新大工町支店前	平日	14.5%	14.2%	<b>14.5%</b>	12.2%	10.5%	12.5%	11.0%	10.6%	4,235
	日曜日	13.0%	<b>15.2%</b>	12.7%	11.1%	10.6%	10.7%	13.9%	12.9%	3,272
18. ココウオーク前	平日	8.7%	9.1%	13.5%	9.1%	9.3%	12.3%	16.2%	<b>21.9%</b>	5,336
	日曜日	8.2%	13.9%	12.0%	12.3%	13.4%	10.6%	12.4%	<b>17.3%</b>	9,615
19. 旧横尾酒店前	平日	16.1%	15.6%	<b>16.1%</b>	12.9%	10.2%	11.3%	11.1%	6.7%	3,578
	日曜日	11.8%	13.3%	11.9%	12.8%	<b>14.3%</b>	10.9%	13.3%	11.6%	2,696
20. 長崎銀行千歳支店前	平日	10.2%	12.1%	14.6%	13.6%	13.0%	11.9%	<b>14.7%</b>	10.0%	4,261
	日曜日	12.8%	<b>16.5%</b>	12.6%	12.6%	12.5%	10.6%	10.7%	11.7%	5,076
21. ジョイフルサン住吉店跡前	平日	13.9%	13.7%	<b>14.7%</b>	13.2%	8.1%	12.8%	11.8%	11.8%	2,765
	日曜日	12.6%	13.3%	<b>15.1%</b>	11.2%	13.8%	11.0%	11.0%	12.0%	2,526
22. 十八銀行稲佐中央通り支店前	平日	12.7%	10.5%	<b>16.7%</b>	9.7%	8.5%	11.9%	15.5%	14.7%	497
	日曜日	15.4%	13.5%	15.0%	5.8%	14.6%	7.3%	<b>17.7%</b>	10.8%	260
23. タクシー乗り場前	平日	<b>17.6%</b>	15.9%	14.9%	10.1%	13.1%	11.1%	6.6%	10.7%	1,050
	日曜日	13.8%	<b>15.5%</b>	14.5%	14.1%	9.8%	11.9%	13.3%	7.2%	809
24. 十八銀行浦上支店前	平日	13.8%	13.8%	<b>13.9%</b>	11.6%	10.8%	10.3%	12.2%	13.6%	1,737
	日曜日	12.5%	12.4%	12.1%	12.2%	<b>13.9%</b>	9.7%	13.5%	13.7%	1,584
25. ローソン長崎駅前通店前	平日	9.0%	7.4%	17.4%	8.5%	7.3%	11.1%	19.5%	<b>19.9%</b>	1,818
	日曜日	11.3%	14.1%	14.1%	<b>14.6%</b>	8.1%	12.0%	13.4%	12.5%	1,622
26. ダンクU前	平日	14.3%	<b>15.5%</b>	10.2%	10.5%	11.0%	10.6%	13.7%	14.1%	2,255
	日曜日	12.3%	<b>17.0%</b>	13.2%	9.7%	12.4%	12.3%	14.9%	8.4%	2,653



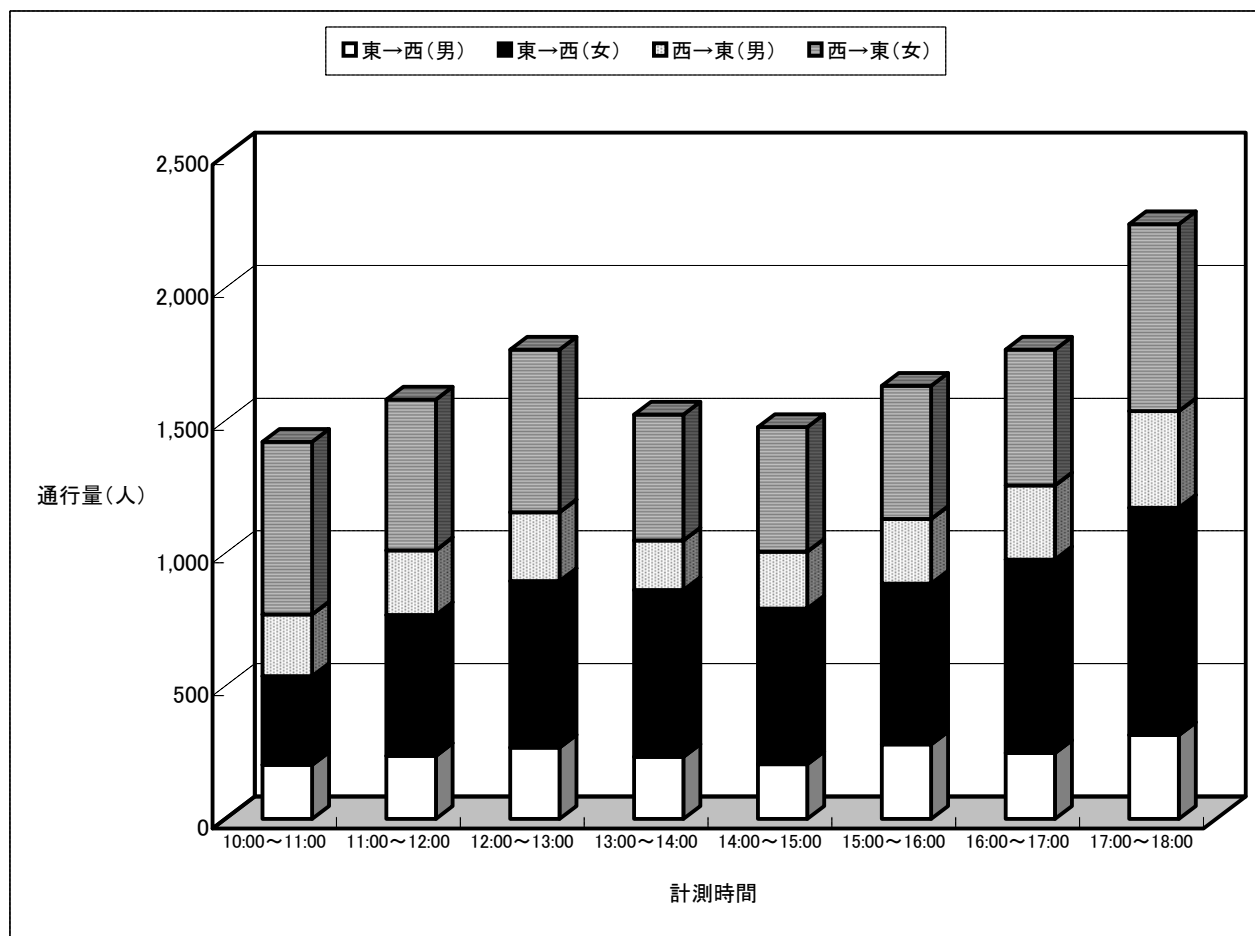
## 2. 調査地点別データ

### 1. 方向別・男女別集計表及びグラフ

# 1. 方向別・男女別集計表及びグラフ

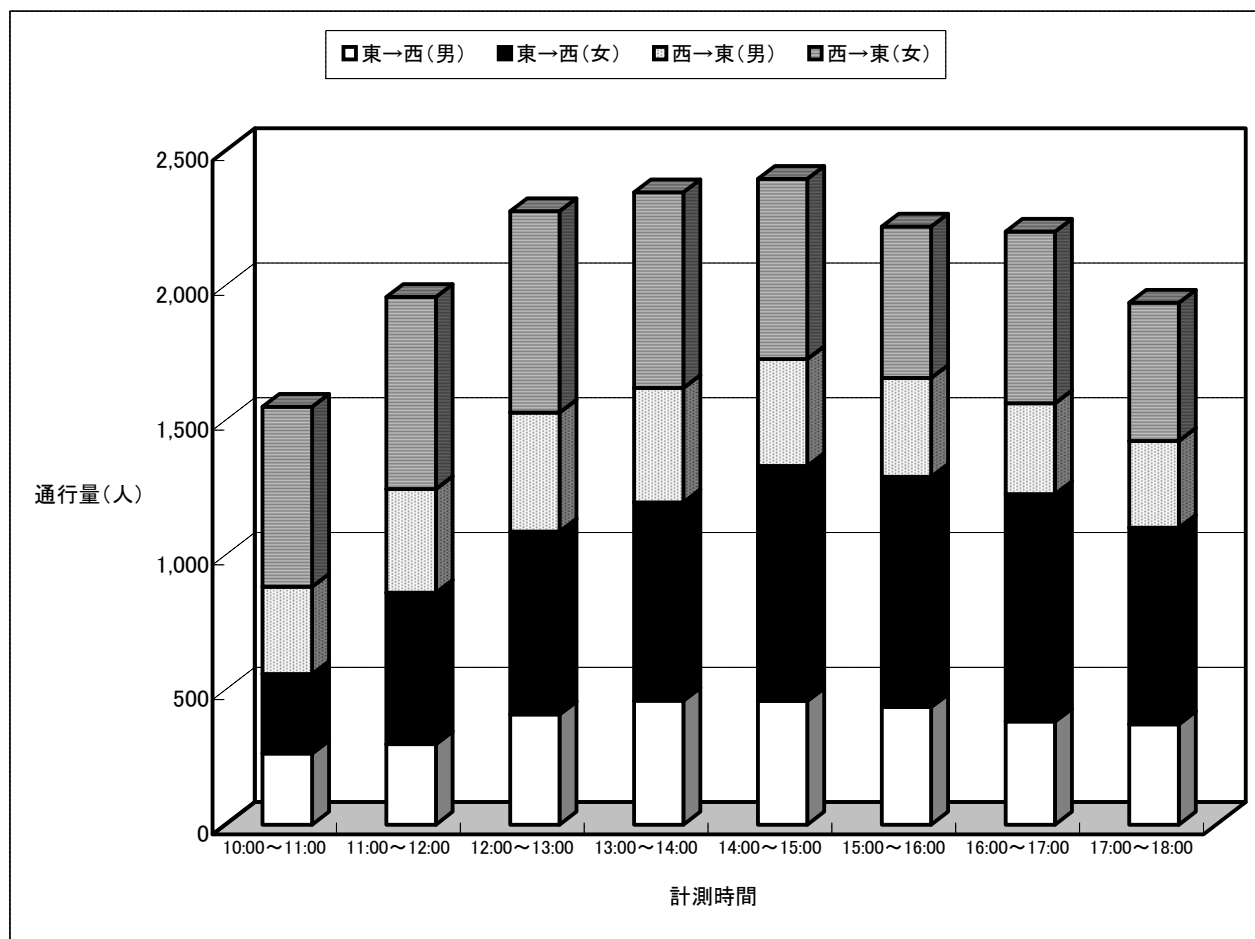
## 1. 安達ビル前（平日）

	調査日	7月6日(金)						合計
	方向	東 → 西			西 → 東			
	性別	男	女	計	男	女	計	
計測時間	10:00～11:00	204	334	538	232	650	882	1,420
	11:00～12:00	238	530	768	244	567	811	1,579
	12:00～13:00	269	627	896	259	612	871	1,767
	13:00～14:00	234	628	862	187	474	661	1,523
	14:00～15:00	206	586	792	215	468	683	1,475
	15:00～16:00	281	605	886	243	502	745	1,631
	16:00～17:00	248	729	977	279	511	790	1,767
	17:00～18:00	316	856	1,172	364	704	1,068	2,240
合計	1,996	4,895	6,891	2,023	4,488	6,511	13,402	



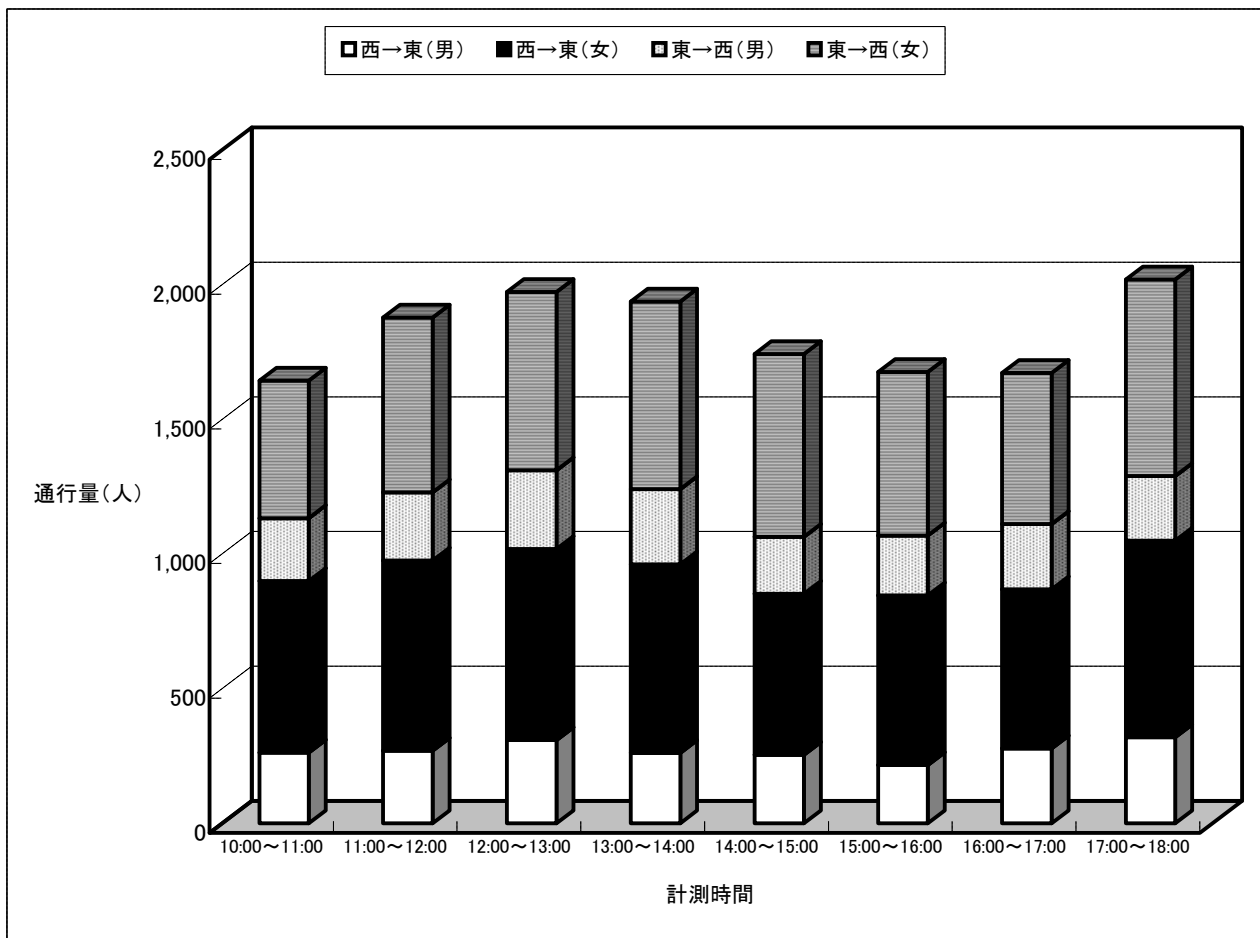
### 1. 安達ビル前（休日）

	調査日	7月8日(日)						合計
	方向	東 → 西			西 → 東			
	性別	男	女	計	男	女	計	
計測時間	10:00～11:00	264	295	559	324	667	991	1,550
	11:00～12:00	299	562	861	384	713	1,097	1,958
	12:00～13:00	409	678	1,087	442	747	1,189	2,276
	13:00～14:00	460	736	1,196	425	725	1,150	2,346
	14:00～15:00	459	872	1,331	397	668	1,065	2,396
	15:00～16:00	437	853	1,290	367	562	929	2,219
	16:00～17:00	383	843	1,226	337	637	974	2,200
	17:00～18:00	373	728	1,101	323	513	836	1,937
合計	3,084	5,567	8,651	2,999	5,232	8,231	16,882	



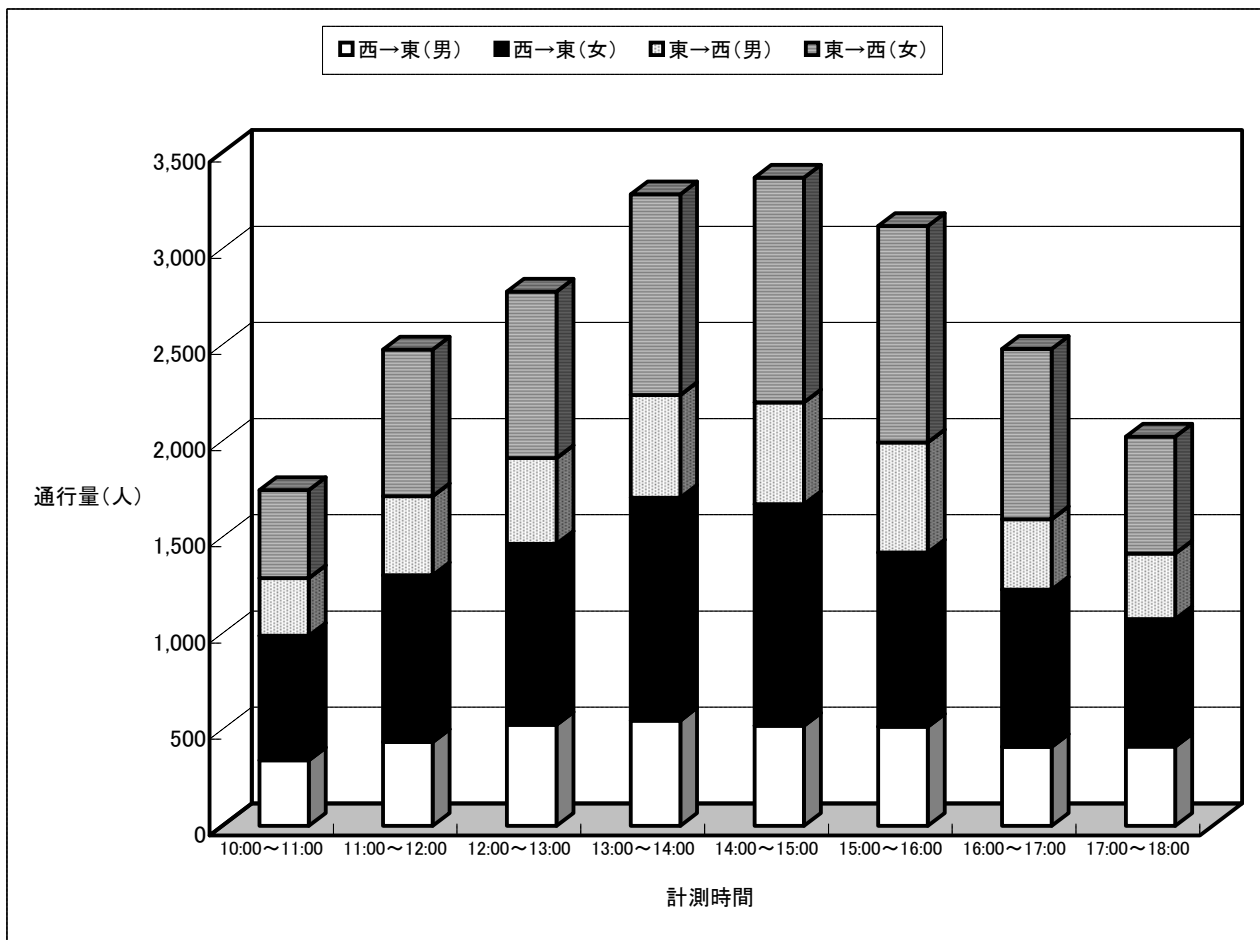
## 2. 三菱UFJ銀行前（平日）

	調査日	7月6日(金)						合計
	方向	西 → 東			東 → 西			
	性別	男	女	計	男	女	計	
計測時間	10:00～11:00	262	638	900	233	510	743	1,643
	11:00～12:00	270	706	976	253	648	901	1,877
	12:00～13:00	309	709	1,018	293	661	954	1,972
	13:00～14:00	261	700	961	280	696	976	1,937
	14:00～15:00	254	598	852	212	678	890	1,742
	15:00～16:00	216	630	846	222	607	829	1,675
	16:00～17:00	278	591	869	242	561	803	1,672
	17:00～18:00	319	730	1,049	240	730	970	2,019
合計	2,169	5,302	7,471	1,975	5,091	7,066	14,537	



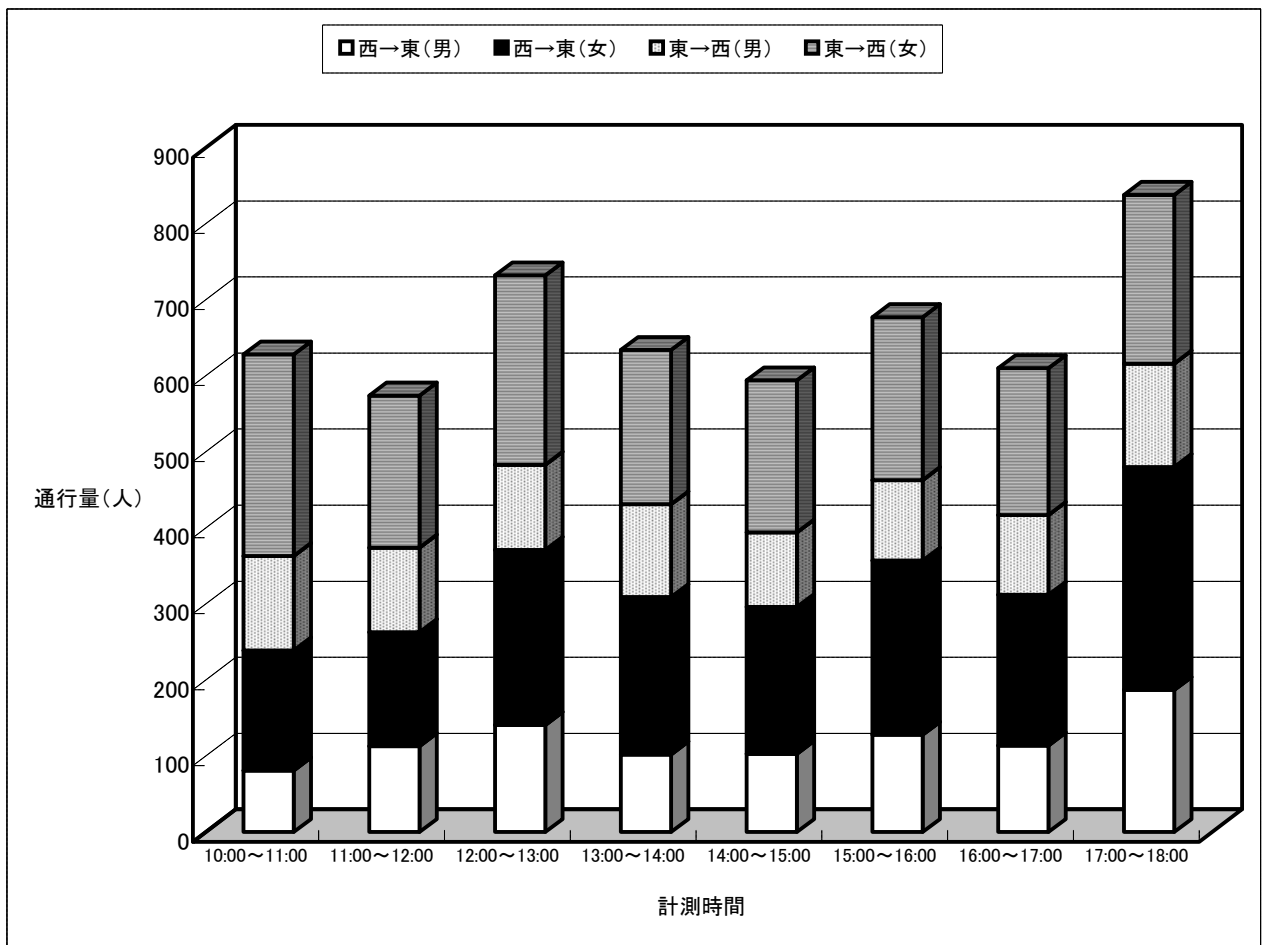
## 2. 三菱UFJ銀行前（休日）

	調査日	7月8日(日)						合計
	方向	西 → 東			東 → 西			
	性別	男	女	計	男	女	計	
計測時間	10:00～11:00	341	647	988	299	458	757	1,745
	11:00～12:00	435	868	1,303	411	762	1,173	2,476
	12:00～13:00	525	940	1,465	446	866	1,312	2,777
	13:00～14:00	548	1,157	1,705	534	1,044	1,578	3,283
	14:00～15:00	520	1,152	1,672	529	1,167	1,696	3,368
	15:00～16:00	515	905	1,420	573	1,125	1,698	3,118
	16:00～17:00	411	816	1,227	366	885	1,251	2,478
	17:00～18:00	413	661	1,074	342	607	949	2,023
合計	3,708	7,146	10,854	3,500	6,914	10,414	21,268	



### 3. 稲垣屋ビル前（平日）

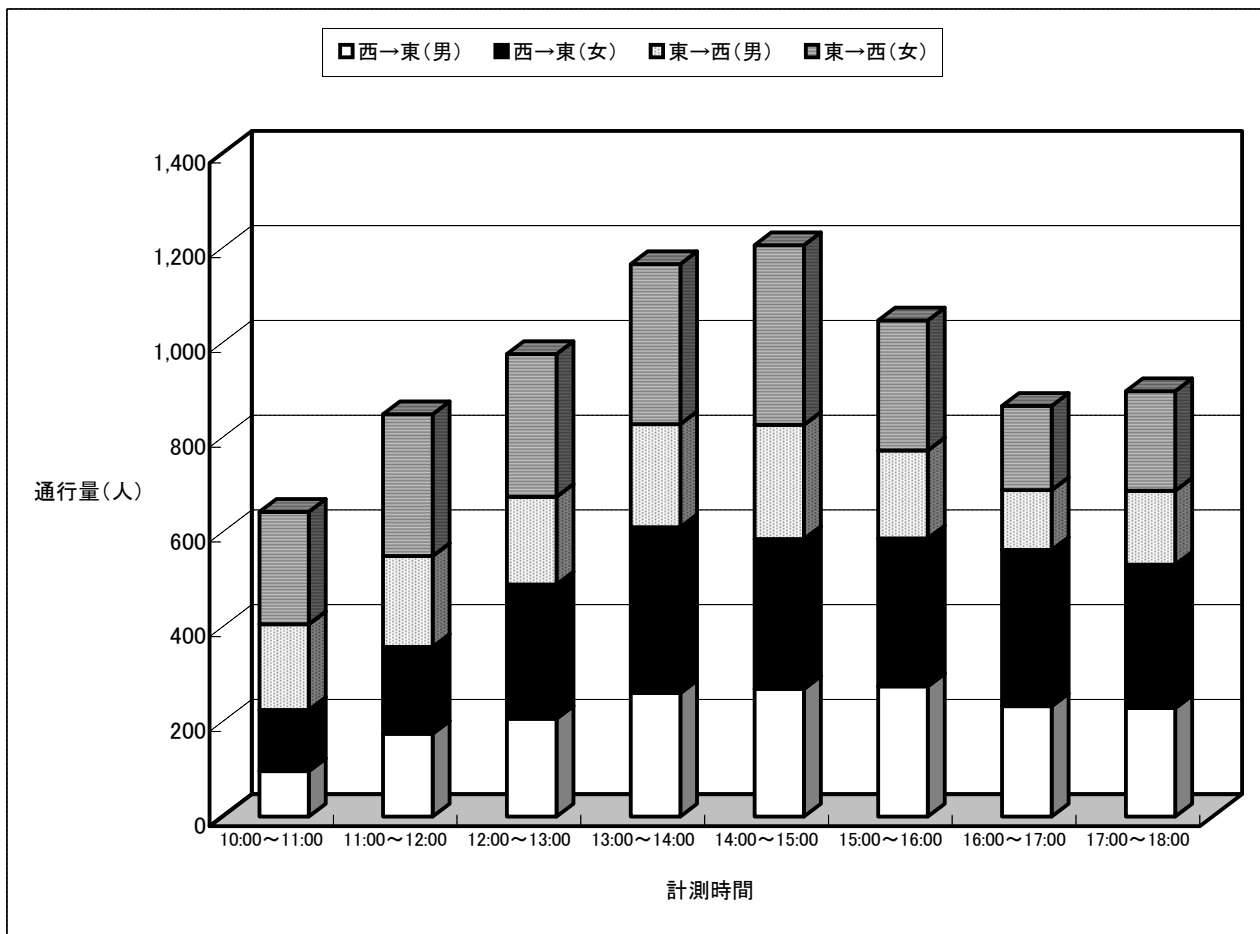
	調査日	7月6日(金)						合計
	方向	西 → 東			東 → 西			
	性別	男	女	計	男	女	計	
計測時間	10:00～11:00	81	158	239	124	265	389	628
	11:00～12:00	113	150	263	111	200	311	574
	12:00～13:00	141	230	371	112	249	361	732
	13:00～14:00	102	207	309	122	203	325	634
	14:00～15:00	103	193	296	98	200	298	594
	15:00～16:00	128	229	357	106	214	320	677
	16:00～17:00	114	198	312	105	193	298	610
	17:00～18:00	187	293	480	136	222	358	838
合計	969	1,658	2,627	914	1,746	2,660	5,287	





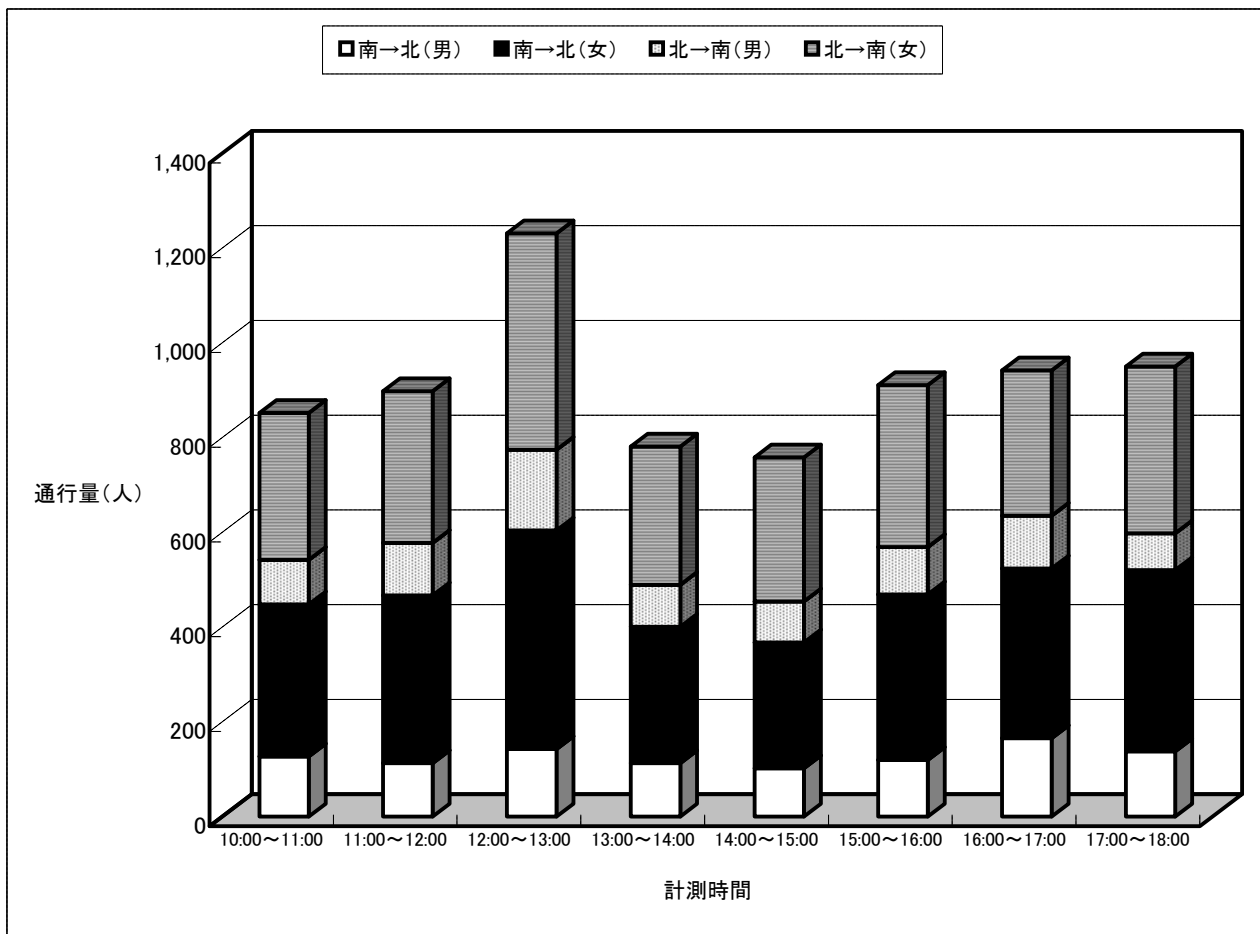
### 3. 稲垣屋ビル前（休日）

	調査日	7月8日(日)						合計
	方向	西 → 東			東 → 西			
	性別	男	女	計	男	女	計	
計測時間	10:00～11:00	96	129	225	181	237	418	643
	11:00～12:00	175	183	358	192	299	491	849
	12:00～13:00	207	283	490	185	301	486	976
	13:00～14:00	261	350	611	217	338	555	1,166
	14:00～15:00	270	316	586	241	379	620	1,206
	15:00～16:00	275	312	587	186	274	460	1,047
	16:00～17:00	233	330	563	126	178	304	867
	17:00～18:00	229	303	532	156	210	366	898
合計	1,746	2,206	3,952	1,484	2,216	3,700	7,652	



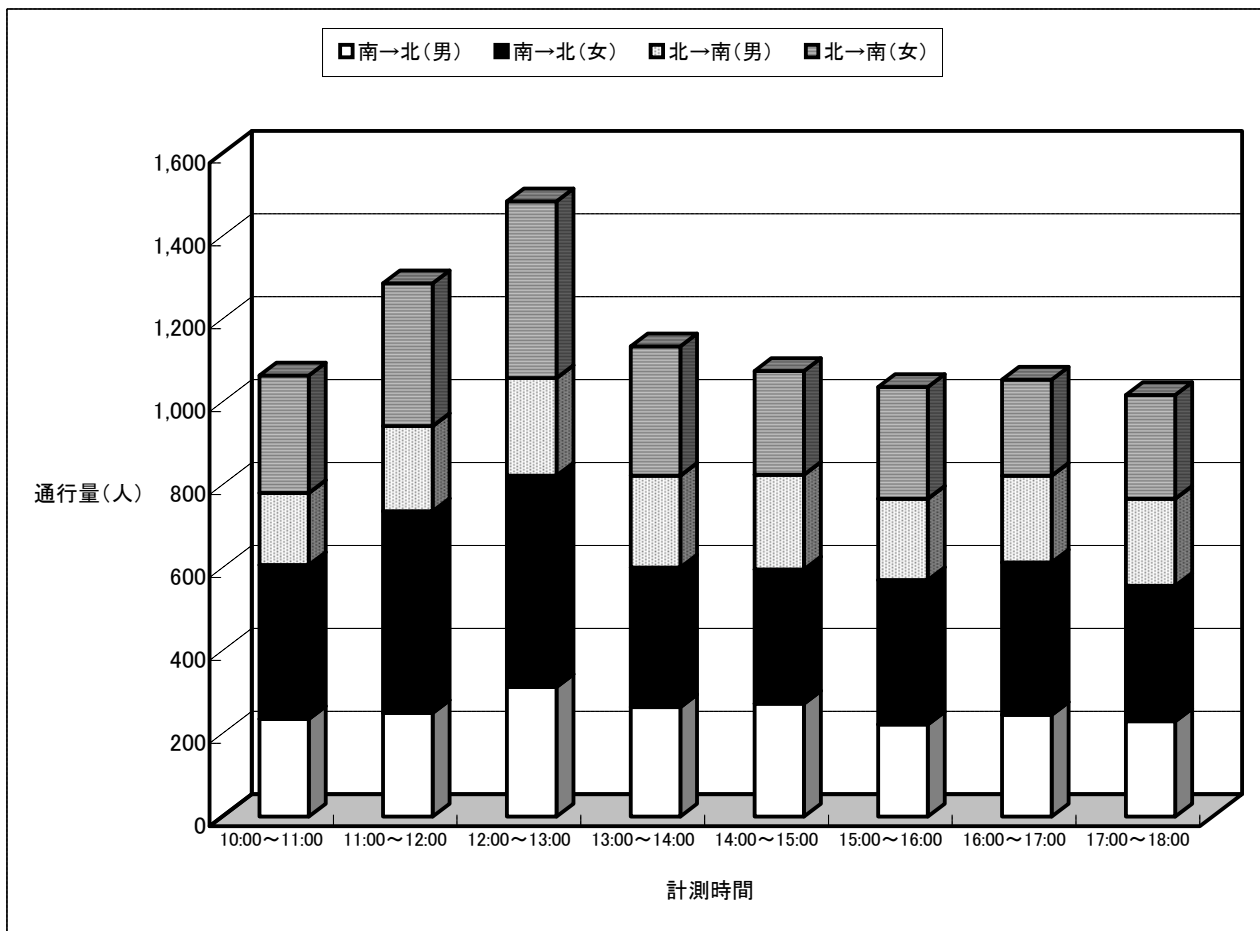
#### 4. ドラッグセガミ横（平日）

	調査日	7月6日(金)						合計
	方向	南 → 北			北 → 南			
	性別	男	女	計	男	女	計	
計測時間	10:00～11:00	127	321	448	94	310	404	852
	11:00～12:00	113	354	467	111	320	431	898
	12:00～13:00	143	461	604	170	457	627	1,231
	13:00～14:00	113	288	401	88	292	380	781
	14:00～15:00	102	266	368	86	304	390	758
	15:00～16:00	120	349	469	100	342	442	911
	16:00～17:00	166	358	524	111	307	418	942
	17:00～18:00	138	382	520	78	352	430	950
合計	1,022	2,779	3,801	838	2,684	3,522	7,323	



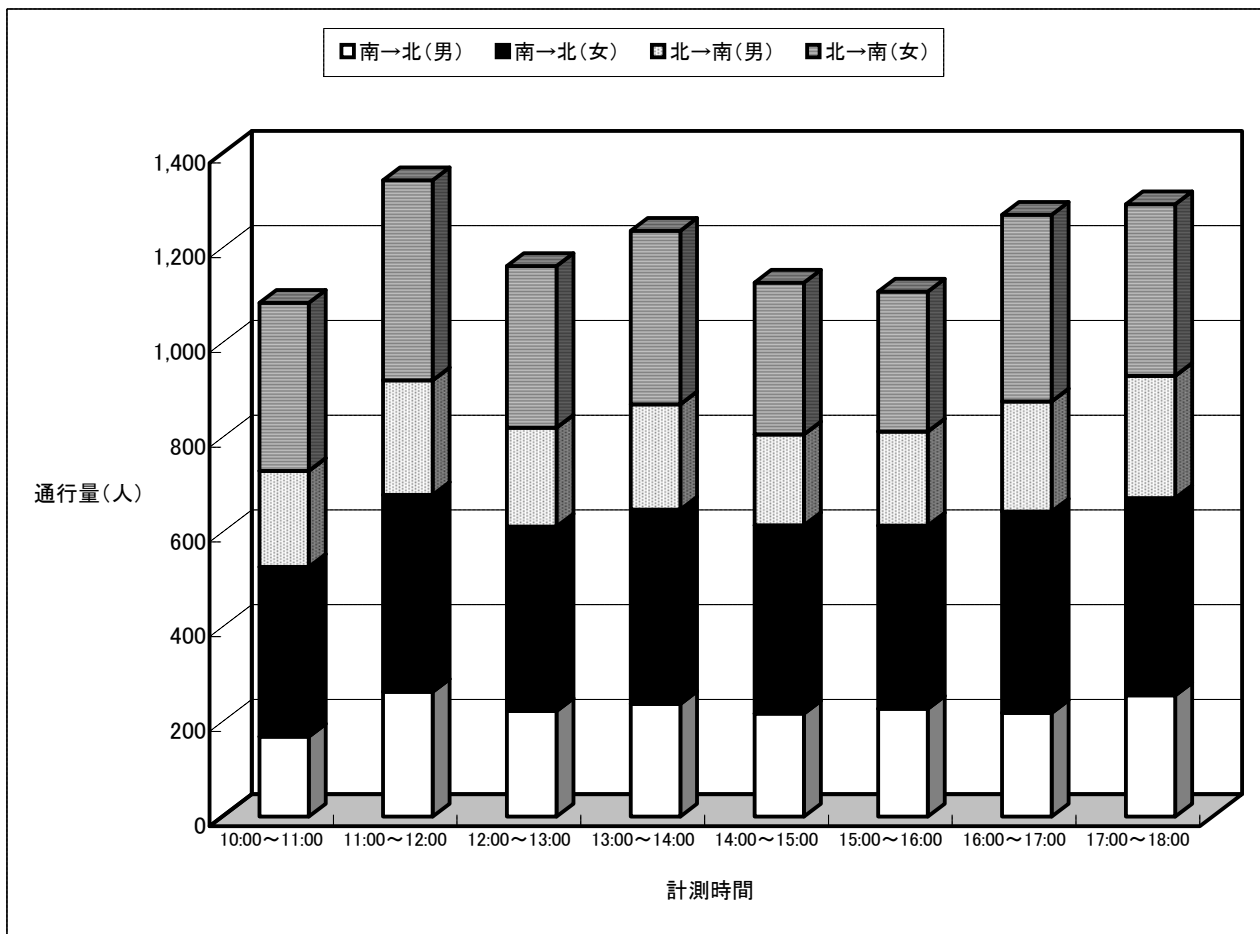
#### 4. ドラッグセガミ横（休日）

	調査日	7月8日(日)						合計
	方向	南 → 北			北 → 南			
	性別	男	女	計	男	女	計	
計測時間	10:00～11:00	236	371	607	174	283	457	1,064
	11:00～12:00	250	487	737	205	344	549	1,286
	12:00～13:00	313	509	822	236	426	662	1,484
	13:00～14:00	264	337	601	221	312	533	1,134
	14:00～15:00	273	323	596	229	250	479	1,075
	15:00～16:00	223	348	571	196	269	465	1,036
	16:00～17:00	246	367	613	209	232	441	1,054
	17:00～18:00	230	327	557	210	250	460	1,017
合計	2,035	3,069	5,104	1,680	2,366	4,046	9,150	



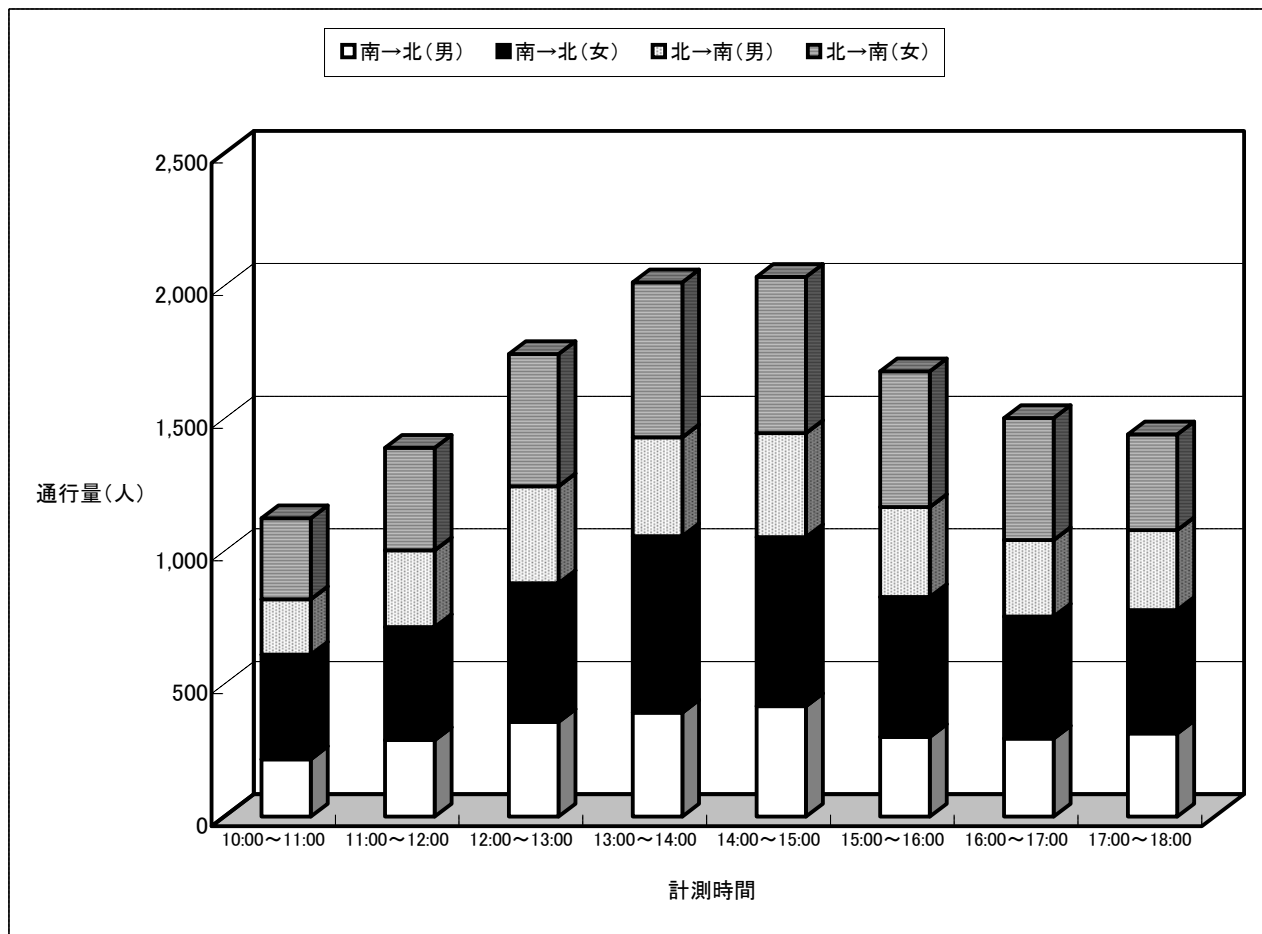
### 5. ハマクロス411前（平日）

	調査日	7月6日(金)						合計
	方向	南 → 北			北 → 南			
	性別	男	女	計	男	女	計	
計測時間	10:00～11:00	169	358	527	203	354	557	1,084
	11:00～12:00	264	415	679	242	422	664	1,343
	12:00～13:00	223	389	612	209	341	550	1,162
	13:00～14:00	238	410	648	222	366	588	1,236
	14:00～15:00	218	397	615	192	320	512	1,127
	15:00～16:00	228	386	614	199	295	494	1,108
	16:00～17:00	219	425	644	232	394	626	1,270
	17:00～18:00	256	416	672	258	362	620	1,292
合計	1,815	3,196	5,011	1,757	2,854	4,611	9,622	



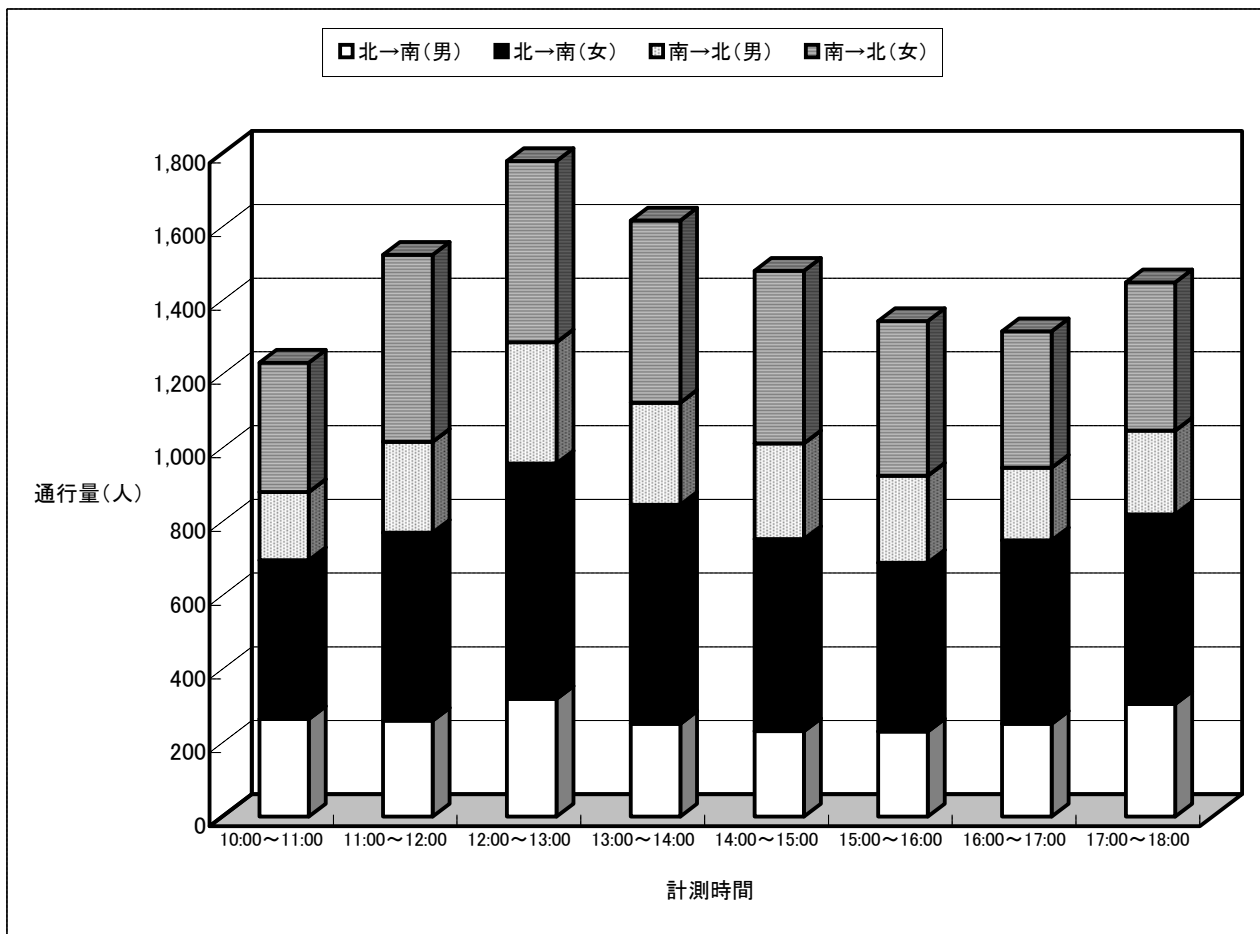
### 5. ハマクロス411前（休日）

	調査日	7月8日(日)						合計
	方向	南 → 北			北 → 南			
	性別	男	女	計	男	女	計	
計測時間	10:00～11:00	217	394	611	209	305	514	1,125
	11:00～12:00	289	426	715	289	386	675	1,390
	12:00～13:00	357	523	880	365	498	863	1,743
	13:00～14:00	393	664	1,057	373	583	956	2,013
	14:00～15:00	416	638	1,054	391	589	980	2,034
	15:00～16:00	301	527	828	339	511	850	1,678
	16:00～17:00	295	459	754	288	460	748	1,502
	17:00～18:00	314	465	779	301	361	662	1,441
合計	2,582	4,096	6,678	2,555	3,693	6,248	12,926	



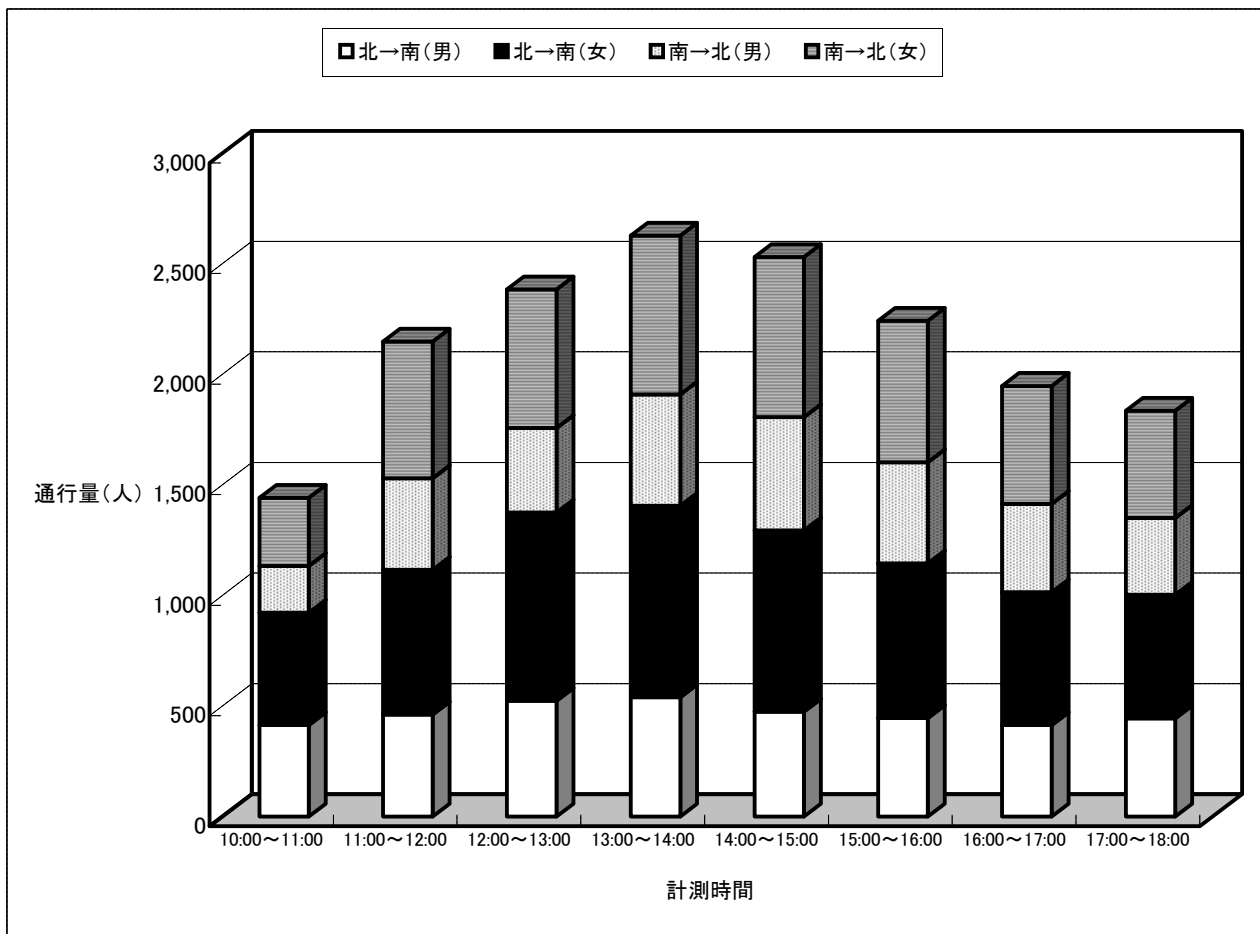
### 6. 市丸前（平日）

	調査日	7月6日(金)						合計
	方向	北 → 南			南 → 北			
	性別	男	女	計	男	女	計	
計測時間	10:00～11:00	265	431	696	185	351	536	1,232
	11:00～12:00	261	510	771	246	507	753	1,524
	12:00～13:00	320	638	958	329	492	821	1,779
	13:00～14:00	252	594	846	277	494	771	1,617
	14:00～15:00	232	521	753	260	468	728	1,481
	15:00～16:00	231	458	689	236	420	656	1,345
	16:00～17:00	252	498	750	197	370	567	1,317
	17:00～18:00	306	514	820	228	402	630	1,450
合計	2,119	4,164	6,283	1,958	3,504	5,462	11,745	



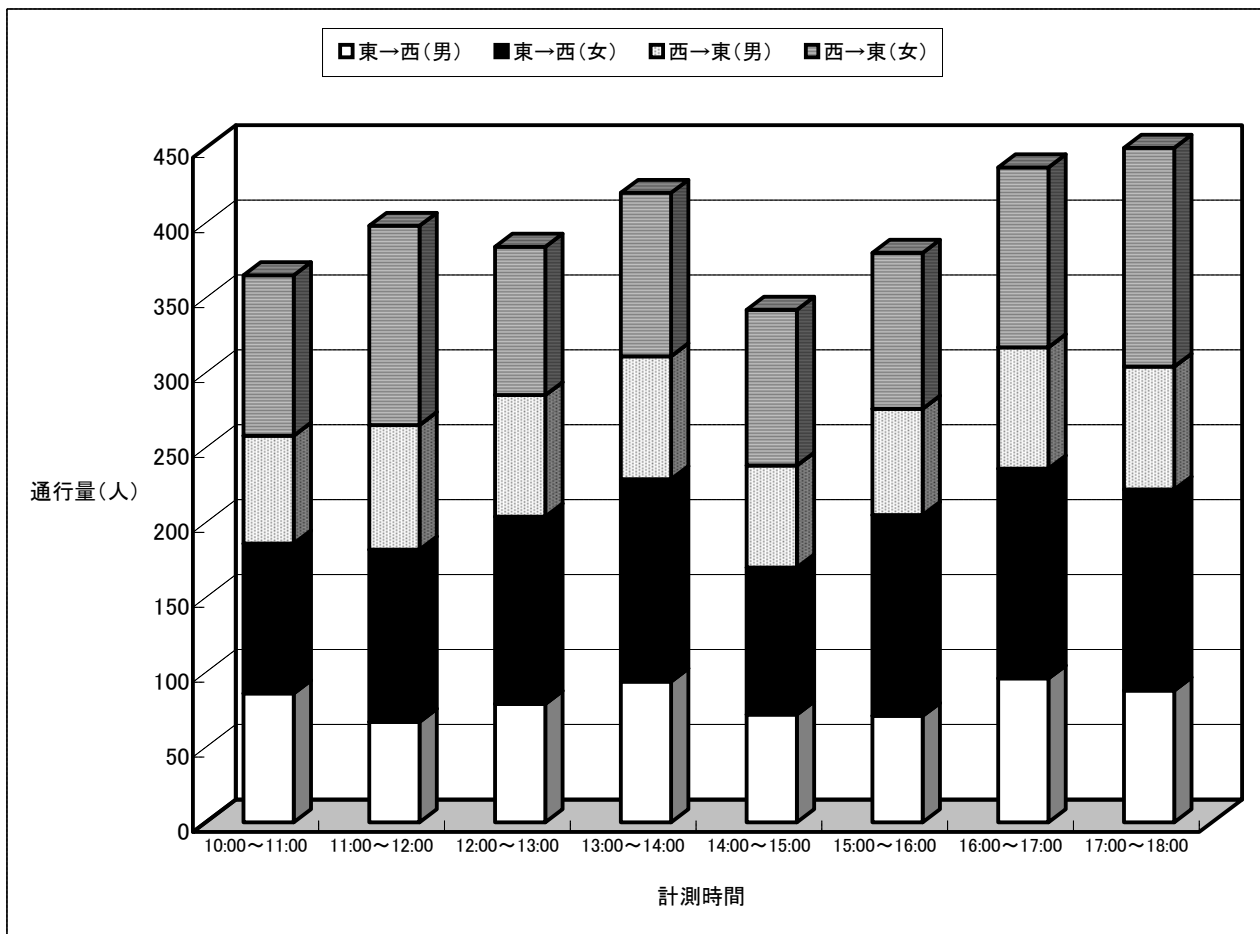
## 6. 市丸前（休日）

	調査日	7月8日(日)						合計
	方向	北 → 南			南 → 北			
	性別	男	女	計	男	女	計	
計測時間	10:00～11:00	415	508	923	211	308	519	1,442
	11:00～12:00	462	655	1,117	414	617	1,031	2,148
	12:00～13:00	524	851	1,375	383	627	1,010	2,385
	13:00～14:00	541	865	1,406	504	717	1,221	2,627
	14:00～15:00	475	819	1,294	513	723	1,236	2,530
	15:00～16:00	446	700	1,146	457	640	1,097	2,243
	16:00～17:00	415	600	1,015	399	534	933	1,948
	17:00～18:00	445	558	1,003	348	485	833	1,836
合計	3,723	5,556	9,279	3,229	4,651	7,880	17,159	



### 7. リフォーム・リリー前（平日）

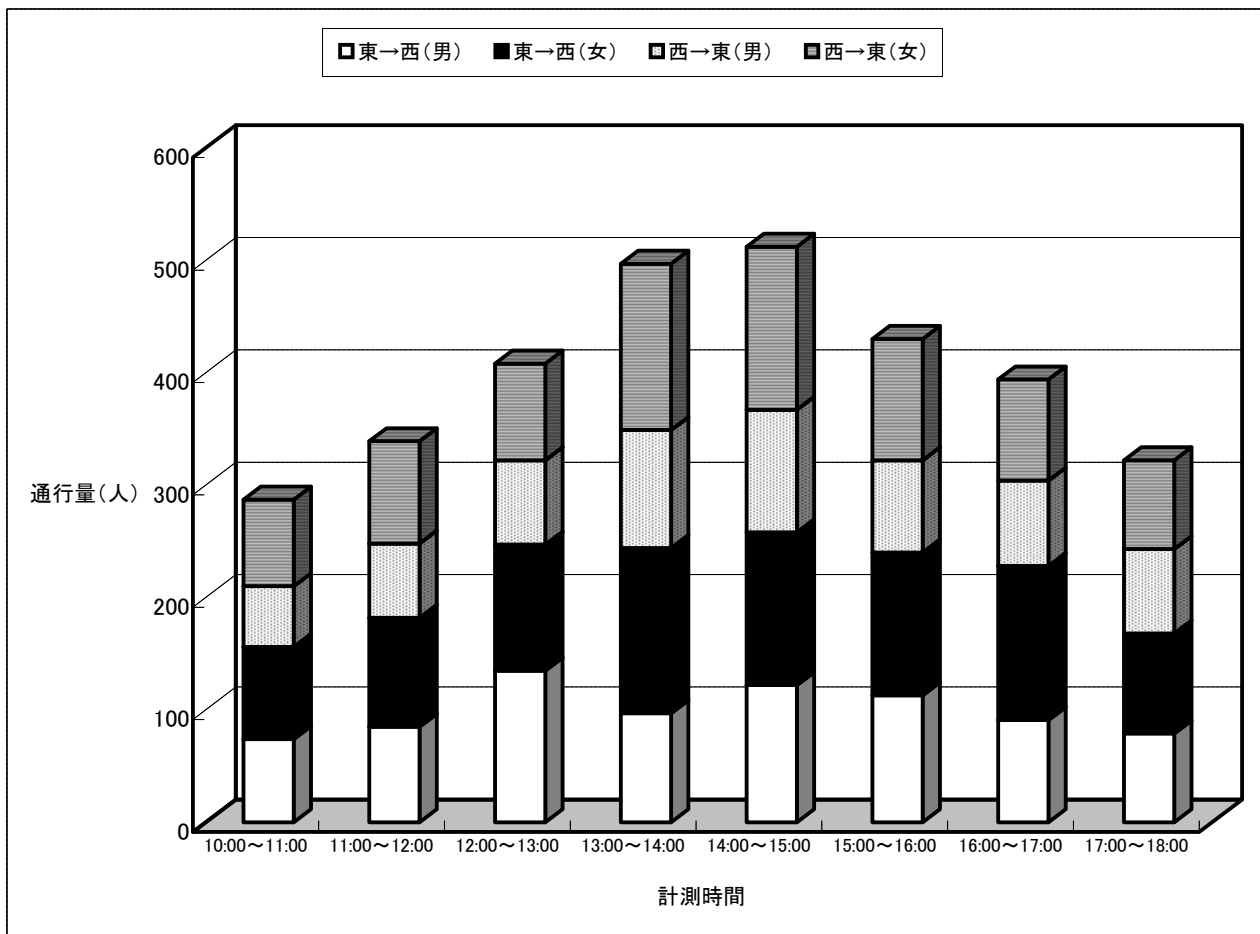
	調査日	7月6日(金)						合計
	方向	東 → 西			西 → 東			
	性別	男	女	計	男	女	計	
計測時間	10:00～11:00	86	100	186	72	107	179	365
	11:00～12:00	67	115	182	83	133	216	398
	12:00～13:00	79	125	204	81	99	180	384
	13:00～14:00	94	135	229	82	109	191	420
	14:00～15:00	72	98	170	68	104	172	342
	15:00～16:00	71	134	205	71	104	175	380
	16:00～17:00	96	140	236	81	120	201	437
	17:00～18:00	88	134	222	82	146	228	450
合計	653	981	1,634	620	922	1,542	3,176	





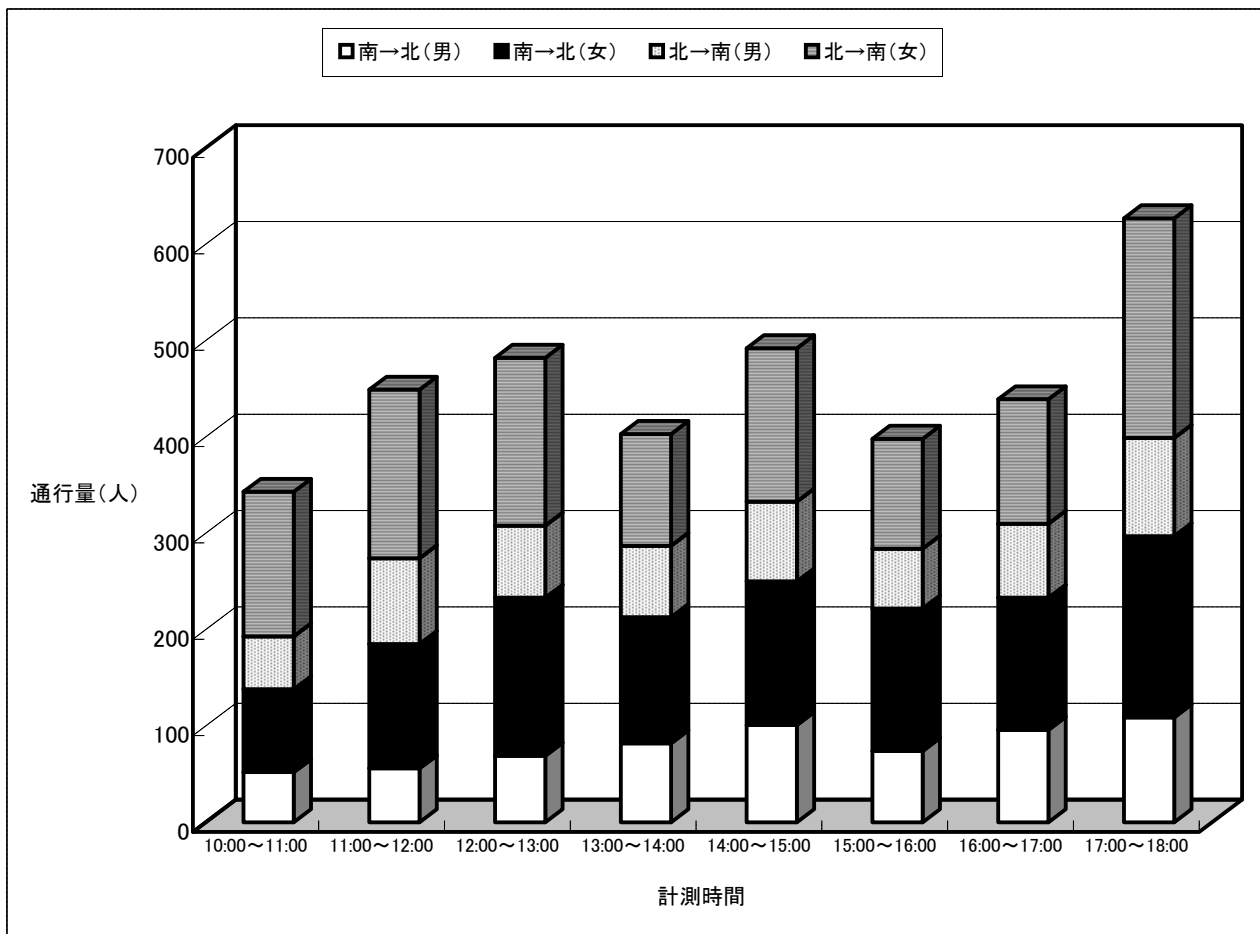
### 7. リフォーム・リリー前（休日）

	調査日	7月8日(日)						合計
	方向	東 → 西			西 → 東			
	性別	男	女	計	男	女	計	
計測時間	10:00～11:00	74	82	156	54	77	131	287
	11:00～12:00	85	97	182	66	91	157	339
	12:00～13:00	135	112	247	75	86	161	408
	13:00～14:00	97	147	244	105	148	253	497
	14:00～15:00	122	136	258	109	145	254	512
	15:00～16:00	113	127	240	82	108	190	430
	16:00～17:00	91	137	228	76	90	166	394
	17:00～18:00	79	89	168	75	79	154	322
合計	796	927	1,723	642	824	1,466	3,189	



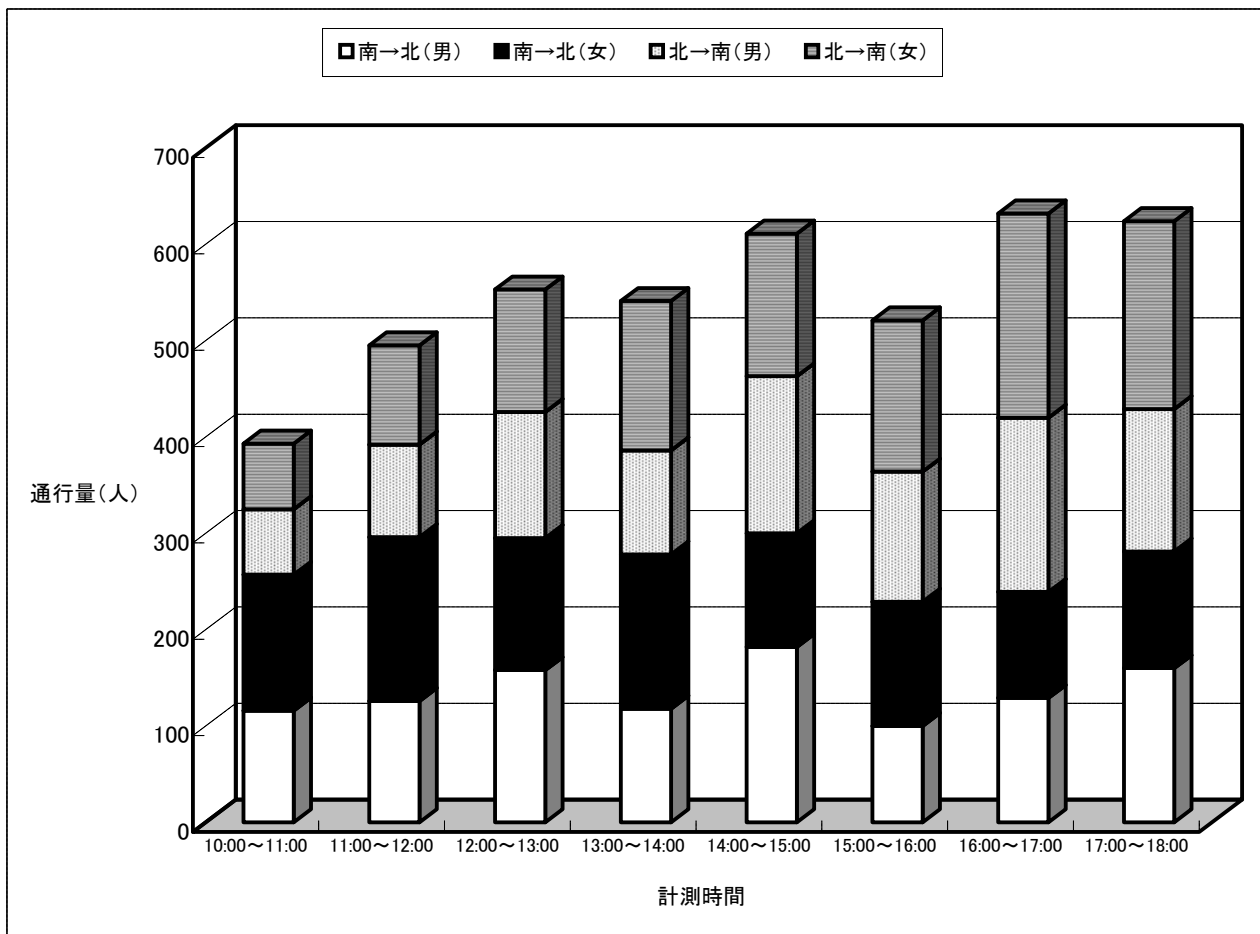
### 8. 親和銀行浜町支店横（平日）

	調査日	7月6日(金)						合計
	方向	南 → 北			北 → 南			
	性別	男	女	計	男	女	計	
計測時間	10:00～11:00	52	86	138	55	150	205	343
	11:00～12:00	56	129	185	89	175	264	449
	12:00～13:00	69	164	233	75	174	249	482
	13:00～14:00	82	131	213	74	116	190	403
	14:00～15:00	101	149	250	83	159	242	492
	15:00～16:00	74	148	222	62	114	176	398
	16:00～17:00	96	137	233	77	129	206	439
	17:00～18:00	109	188	297	102	228	330	627
合計	639	1,132	1,771	617	1,245	1,862	3,633	



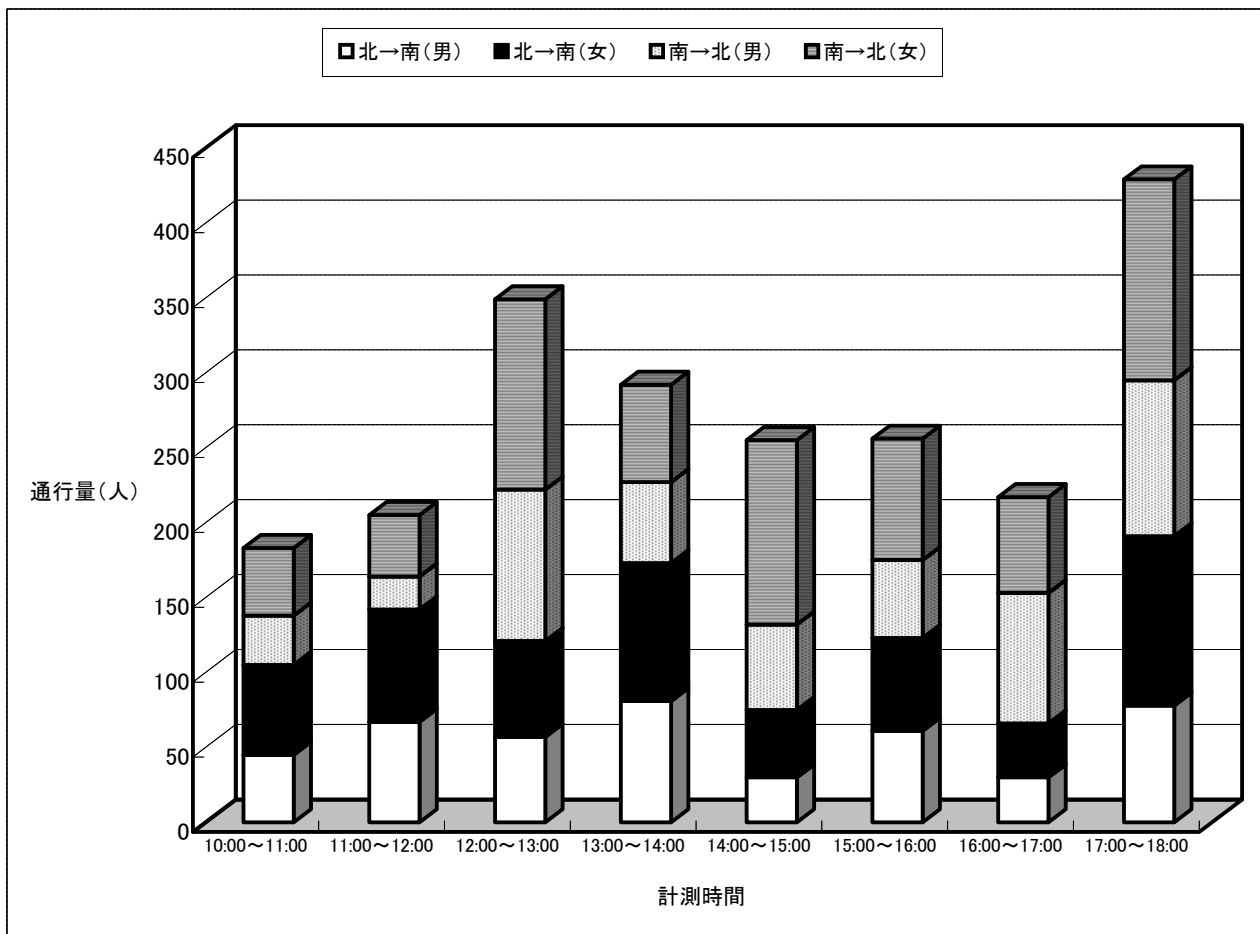
### 8. 親和銀行浜町支店横（休日）

	調査日	7月8日(日)						合計
	方向	南 → 北			北 → 南			
	性別	男	女	計	男	女	計	
計測時間	10:00～11:00	116	141	257	68	68	136	393
	11:00～12:00	126	170	296	96	103	199	495
	12:00～13:00	158	137	295	131	127	258	553
	13:00～14:00	118	160	278	108	155	263	541
	14:00～15:00	182	118	300	163	148	311	611
	15:00～16:00	100	129	229	135	157	292	521
	16:00～17:00	129	110	239	181	212	393	632
	17:00～18:00	160	121	281	148	195	343	624
合計	1,089	1,086	2,175	1,030	1,165	2,195	4,370	



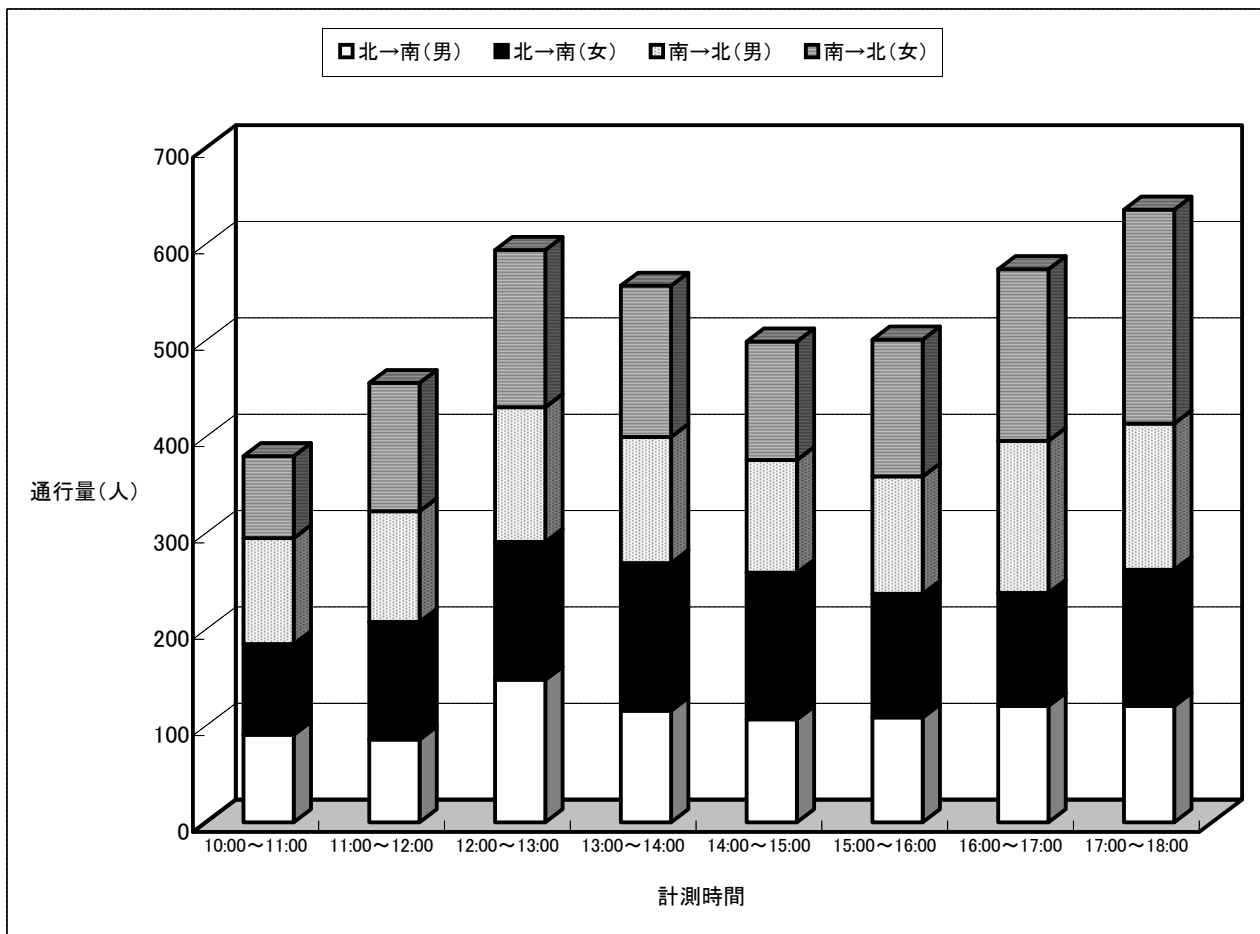
### 9. 多ら福 亜紗前 (平日)

	調査日	7月6日(金)						合計
	方向	北 → 南			南 → 北			
	性別	男	女	計	男	女	計	
計測時間	10:00~11:00	45	60	105	33	45	78	183
	11:00~12:00	67	75	142	22	41	63	205
	12:00~13:00	57	64	121	101	127	228	349
	13:00~14:00	81	92	173	54	65	119	292
	14:00~15:00	30	45	75	57	123	180	255
	15:00~16:00	61	62	123	52	81	133	256
	16:00~17:00	30	36	66	87	64	151	217
	17:00~18:00	78	113	191	104	134	238	429
合計	449	547	996	510	680	1,190	2,186	



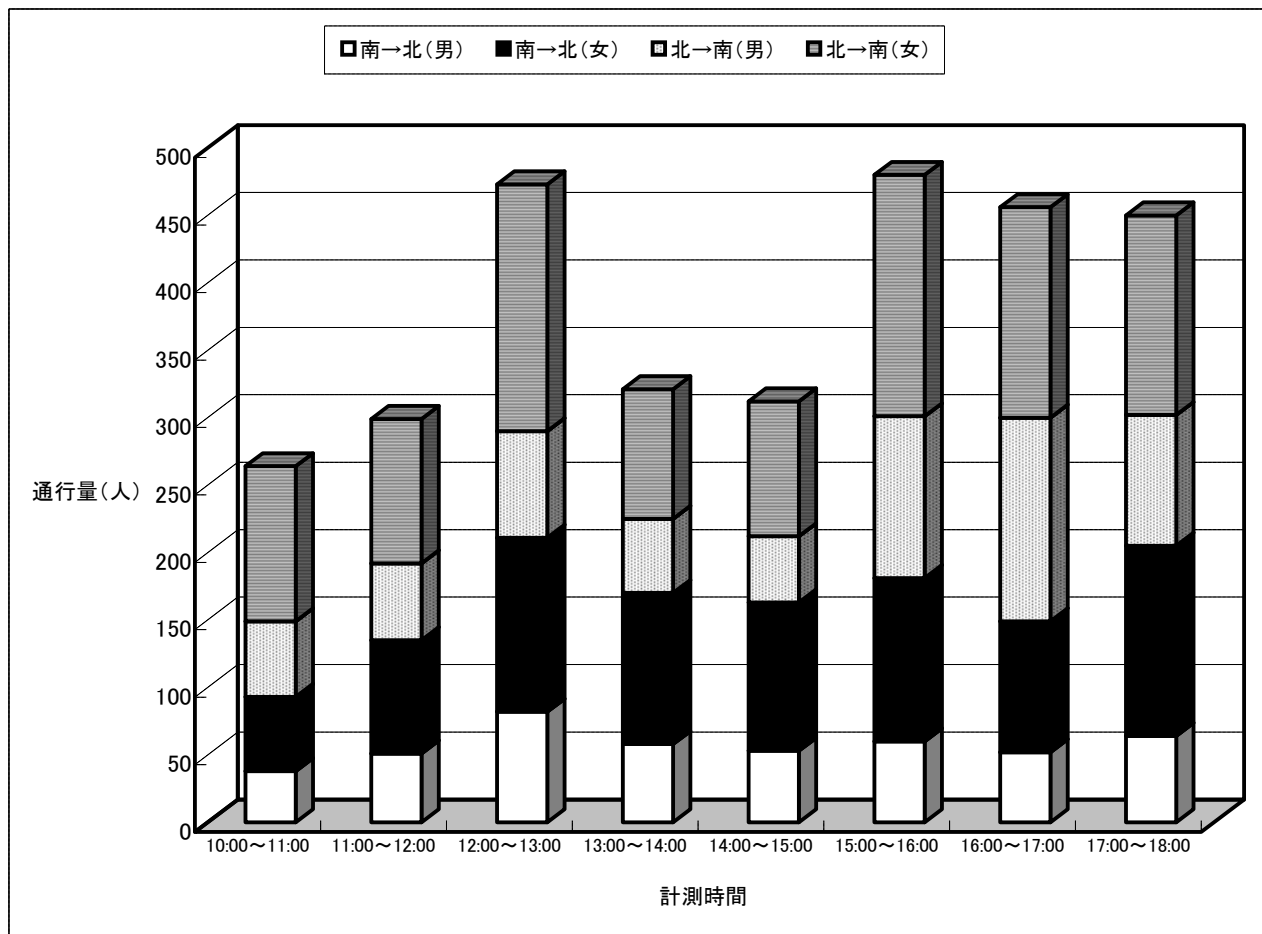
### 9. 多ら福 亜紗前 (休日)

	調査日	7月8日(日)						合計
	方向	北 → 南			南 → 北			
	性別	男	女	計	男	女	計	
計測時間	10:00～11:00	91	94	185	110	85	195	380
	11:00～12:00	86	122	208	115	133	248	456
	12:00～13:00	148	143	291	140	163	303	594
	13:00～14:00	116	153	269	131	157	288	557
	14:00～15:00	107	152	259	117	123	240	499
	15:00～16:00	109	128	237	122	142	264	501
	16:00～17:00	121	117	238	158	178	336	574
	17:00～18:00	121	141	262	152	222	374	636
合計	899	1,050	1,949	1,045	1,203	2,248	4,197	



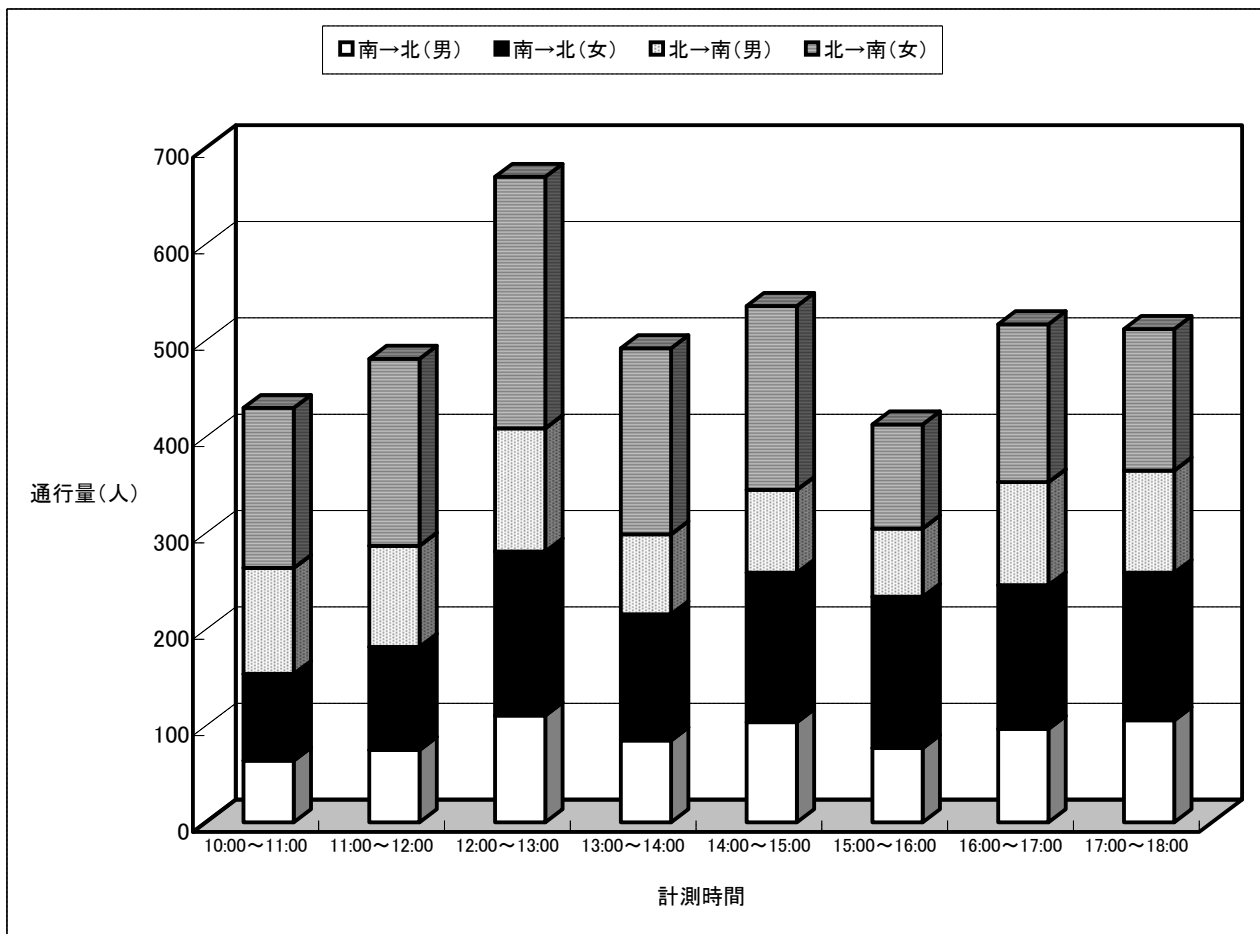
### 10. ニューヨーク堂前（平日）

	調査日	7月6日(金)						合計
	方向	南 → 北			北 → 南			
	性別	男	女	計	男	女	計	
計測時間	10:00～11:00	38	55	93	56	115	171	264
	11:00～12:00	51	84	135	57	107	164	299
	12:00～13:00	82	129	211	79	183	262	473
	13:00～14:00	58	112	170	55	96	151	321
	14:00～15:00	53	110	163	49	100	149	312
	15:00～16:00	60	121	181	120	179	299	480
	16:00～17:00	52	97	149	151	156	307	456
	17:00～18:00	64	141	205	97	148	245	450
合計	458	849	1,307	664	1,084	1,748	3,055	



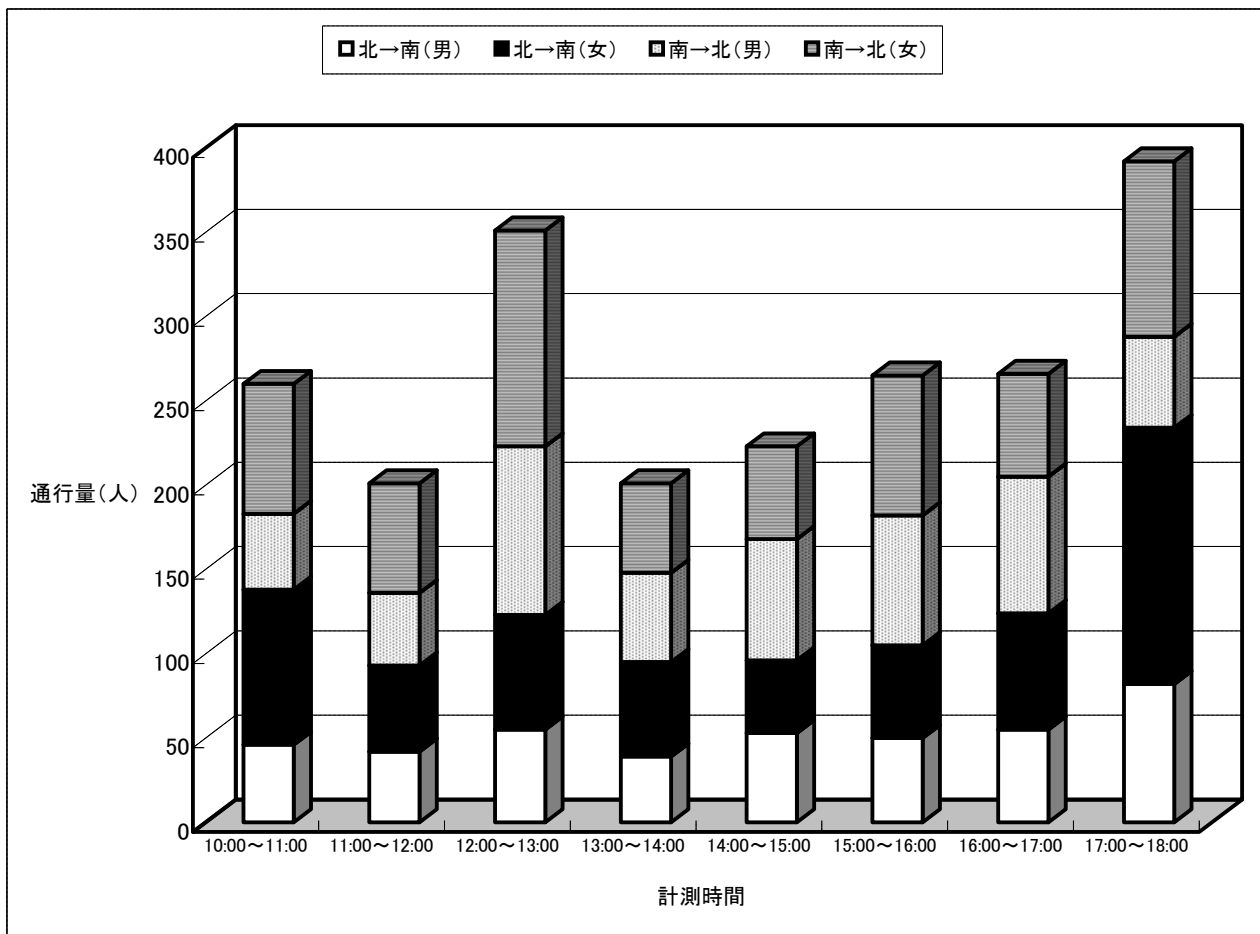
### 10. ニューヨーク堂前（休日）

	調査日	7月8日(日)						合計
	方向	南 → 北			北 → 南			
	性別	男	女	計	男	女	計	
計測時間	10:00～11:00	64	90	154	110	166	276	430
	11:00～12:00	75	107	182	105	194	299	481
	12:00～13:00	111	170	281	128	261	389	670
	13:00～14:00	85	131	216	83	193	276	492
	14:00～15:00	104	155	259	86	191	277	536
	15:00～16:00	77	157	234	71	108	179	413
	16:00～17:00	97	149	246	107	164	271	517
	17:00～18:00	106	153	259	106	147	253	512
合計	719	1,112	1,831	796	1,424	2,220	4,051	



### 11. セブンイレブン銅座店前（平日）

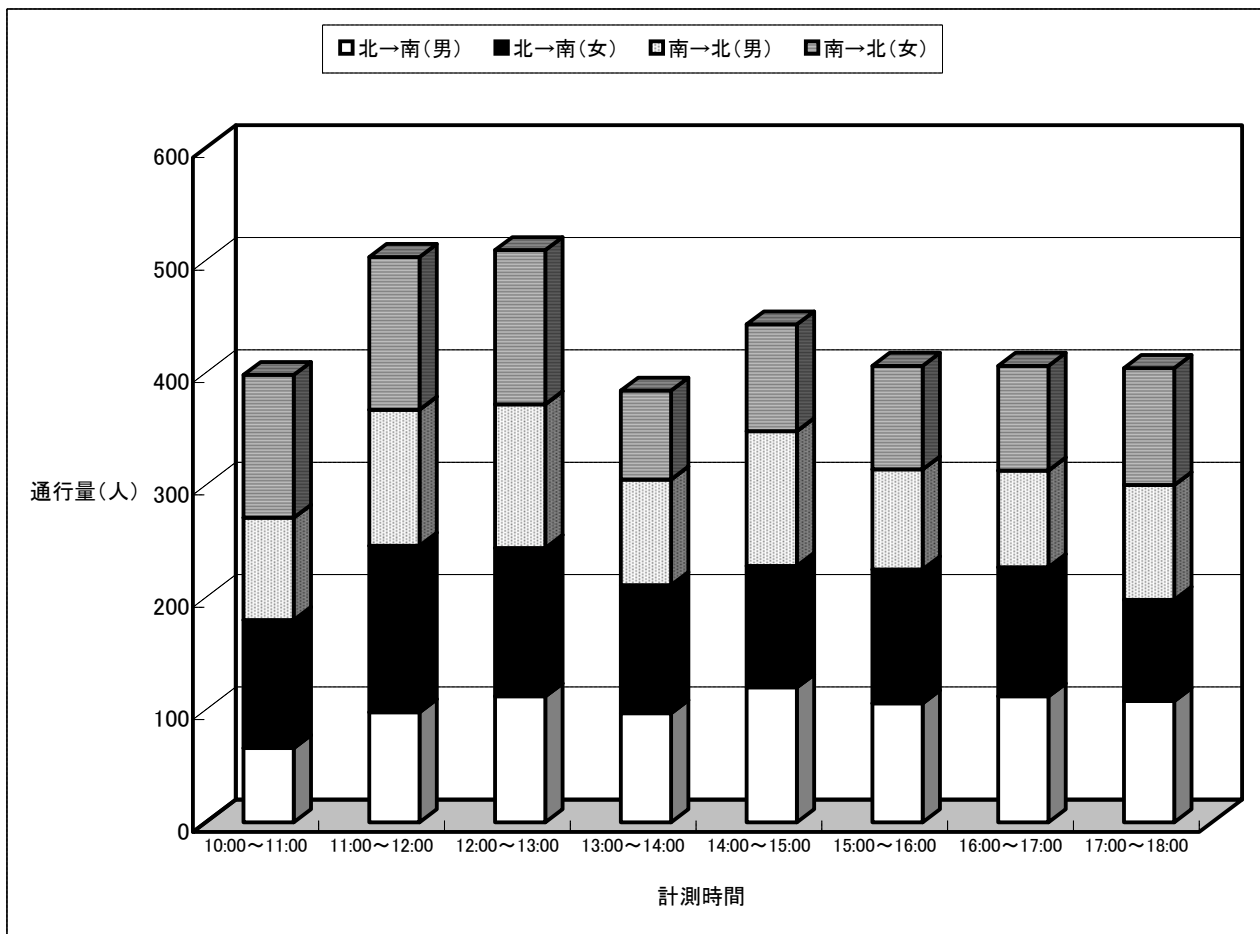
	調査日	7月6日(金)						合計
	方向	北 → 南			南 → 北			
	性別	男	女	計	男	女	計	
計測時間	10:00～11:00	46	92	138	45	77	122	260
	11:00～12:00	42	51	93	43	65	108	201
	12:00～13:00	55	68	123	100	128	228	351
	13:00～14:00	39	56	95	53	53	106	201
	14:00～15:00	53	43	96	72	55	127	223
	15:00～16:00	50	55	105	77	83	160	265
	16:00～17:00	55	69	124	81	61	142	266
	17:00～18:00	82	152	234	54	104	158	392
合計	422	586	1,008	525	626	1,151	2,159	





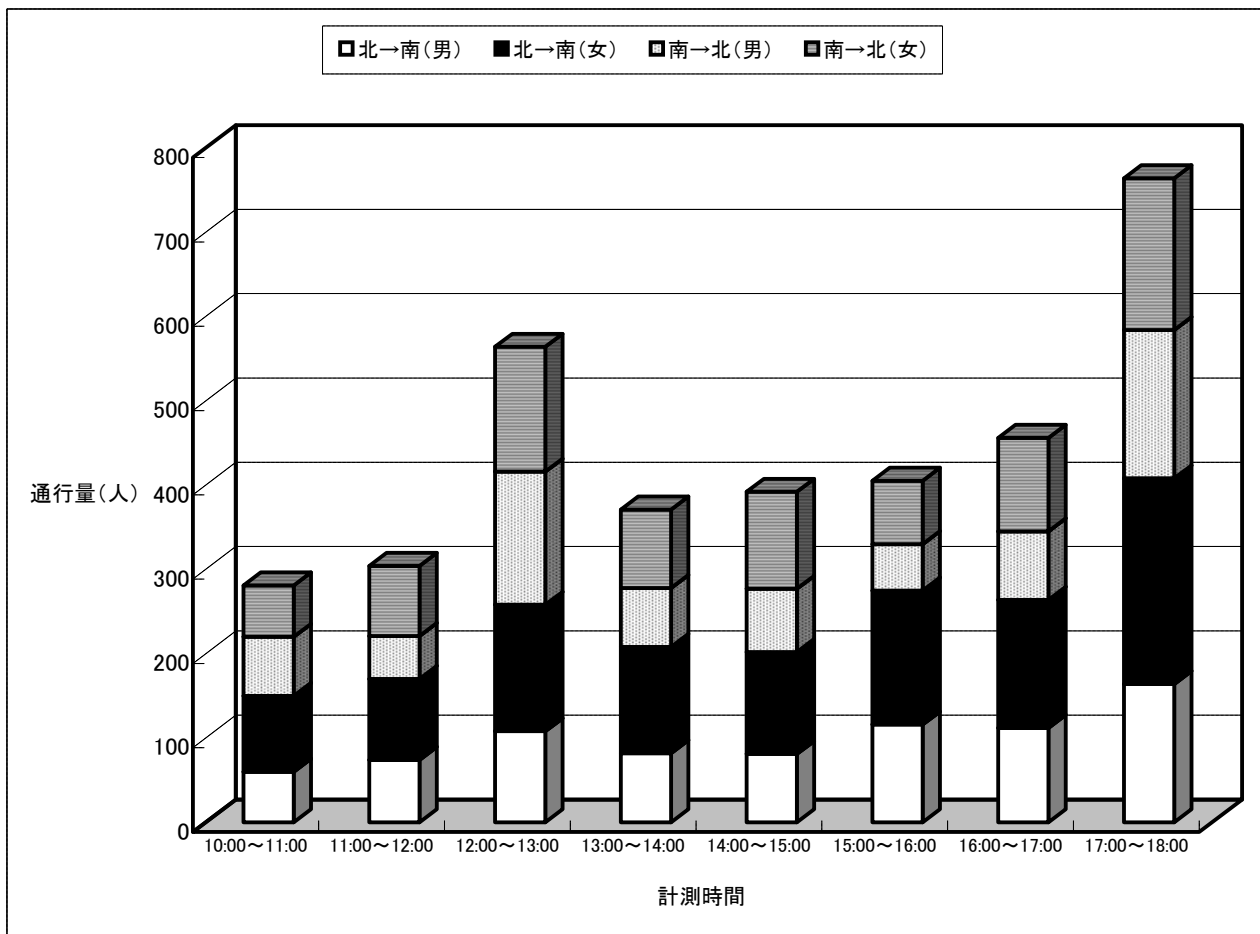
### 11. セブンイレブン銅座店前（休日）

	調査日	7月8日(日)						合計
	方向	北 → 南			南 → 北			
	性別	男	女	計	男	女	計	
計測時間	10:00～11:00	66	114	180	91	127	218	398
	11:00～12:00	98	148	246	121	136	257	503
	12:00～13:00	112	132	244	128	137	265	509
	13:00～14:00	97	114	211	94	79	173	384
	14:00～15:00	120	108	228	120	95	215	443
	15:00～16:00	106	119	225	89	92	181	406
	16:00～17:00	112	115	227	86	93	179	406
	17:00～18:00	108	90	198	102	104	206	404
合計	819	940	1,759	831	863	1,694	3,453	



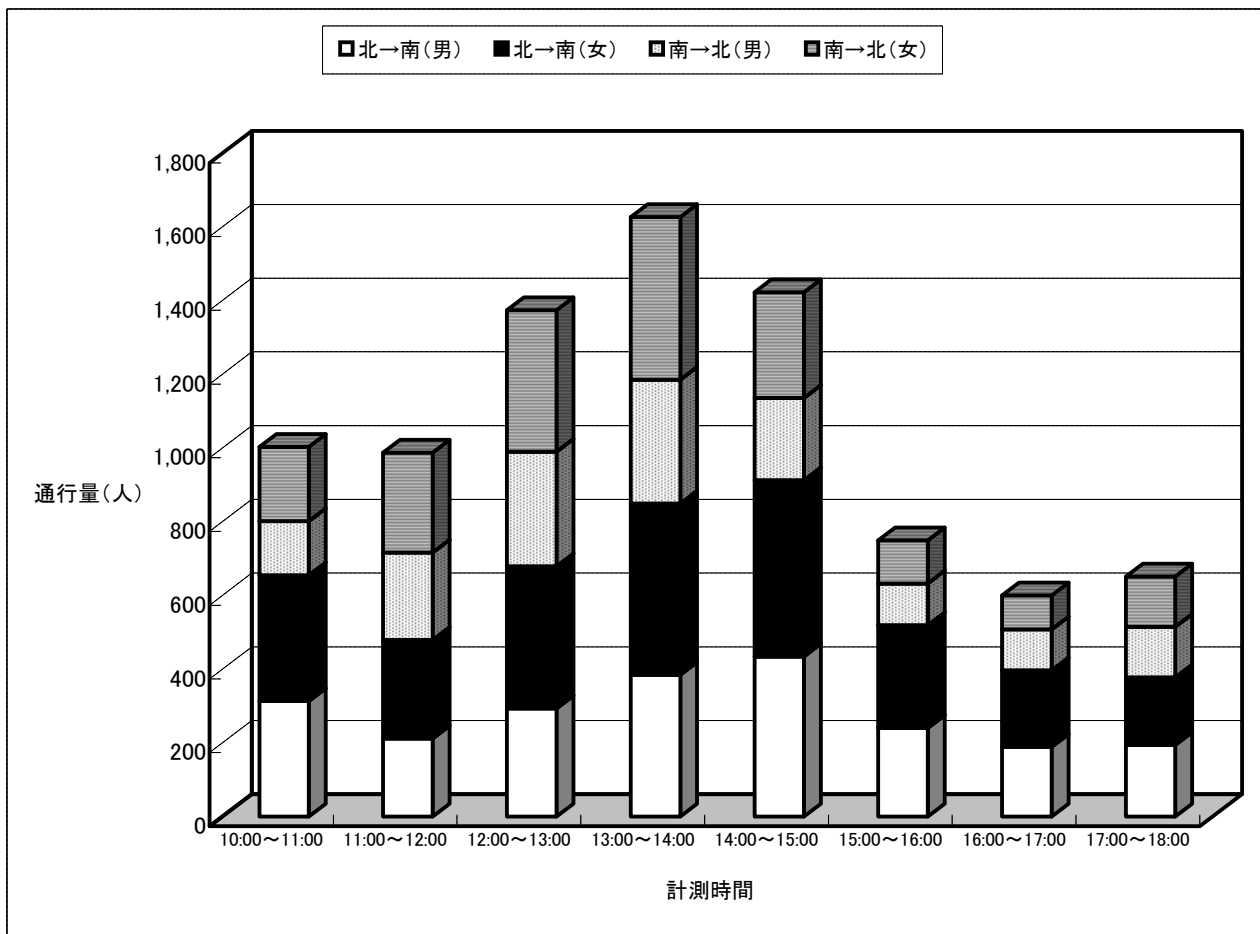
## 12. 新地橋上（平日）

	調査日	7月6日(金)						合計
	方向	北 → 南			南 → 北			
	性別	男	女	計	男	女	計	
計測時間	10:00～11:00	60	90	150	70	61	131	281
	11:00～12:00	74	96	170	51	83	134	304
	12:00～13:00	108	150	258	158	148	306	564
	13:00～14:00	82	126	208	70	93	163	371
	14:00～15:00	81	121	202	75	115	190	392
	15:00～16:00	116	159	275	55	75	130	405
	16:00～17:00	112	152	264	81	111	192	456
	17:00～18:00	164	244	408	176	180	356	764
合計	797	1,138	1,935	736	866	1,602	3,537	



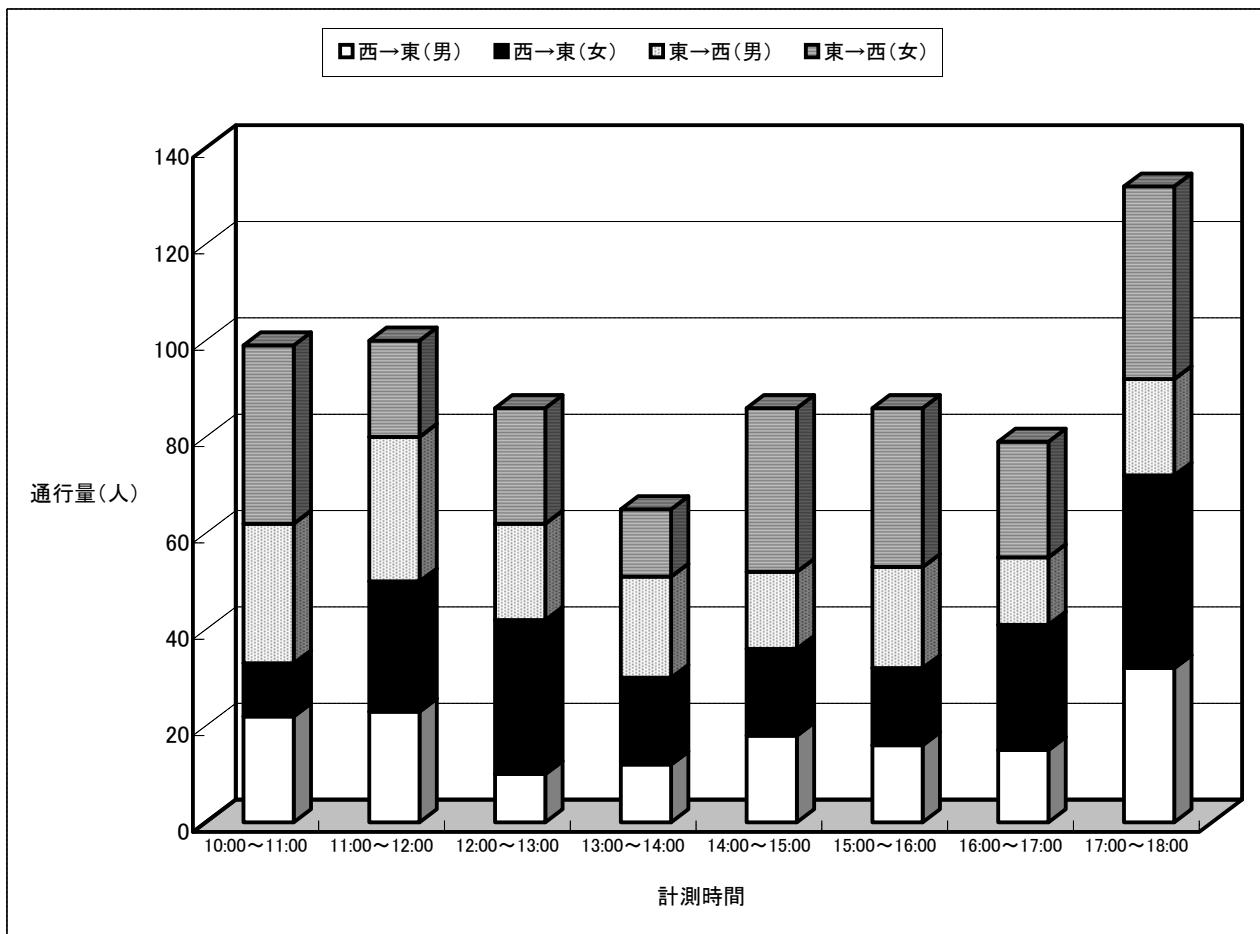
## 12. 新地橋上（休日）

	調査日	7月8日(日)						合計
	方向	北 → 南			南 → 北			
	性別	男	女	計	男	女	計	
計測時間	10:00～11:00	314	341	655	147	201	348	1,003
	11:00～12:00	212	268	480	237	271	508	988
	12:00～13:00	294	385	679	311	384	695	1,374
	13:00～14:00	385	465	850	336	441	777	1,627
	14:00～15:00	435	478	913	223	287	510	1,423
	15:00～16:00	241	279	520	113	117	230	750
	16:00～17:00	190	207	397	111	92	203	600
	17:00～18:00	195	183	378	137	137	274	652
合計	2,266	2,606	4,872	1,615	1,930	3,545	8,417	



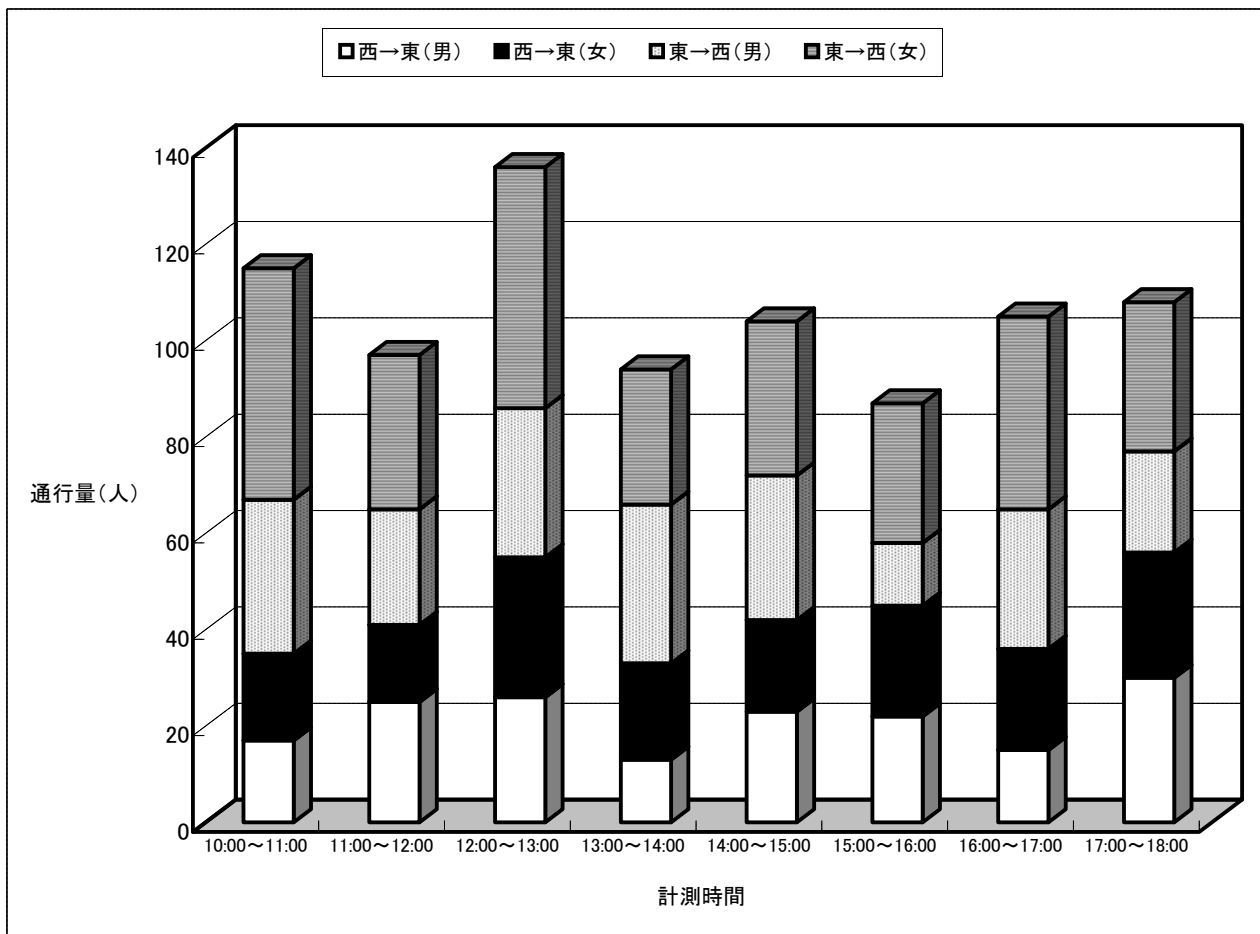
### 13. 十八銀行広馬場ATMコーナー横（平日）

	調査日	7月6日(金)						合計
	方向	西 → 東			東 → 西			
	性別	男	女	計	男	女	計	
計測時間	10:00~11:00	22	11	33	29	37	66	99
	11:00~12:00	23	27	50	30	20	50	100
	12:00~13:00	10	32	42	20	24	44	86
	13:00~14:00	12	18	30	21	14	35	65
	14:00~15:00	18	18	36	16	34	50	86
	15:00~16:00	16	16	32	21	33	54	86
	16:00~17:00	15	26	41	14	24	38	79
	17:00~18:00	32	40	72	20	40	60	132
合計	148	188	336	171	226	397	733	



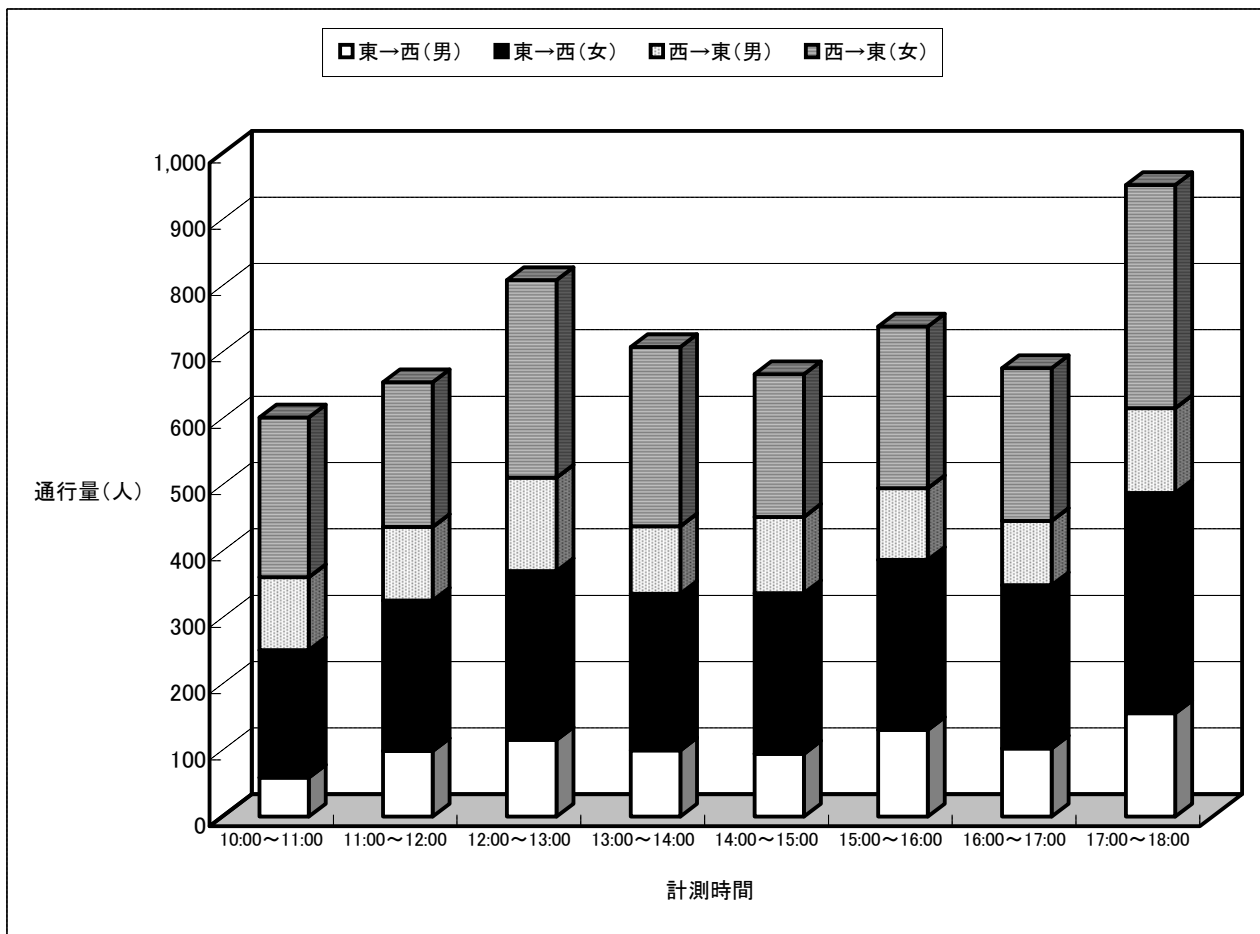
### 13. 十八銀行広馬場ATMコーナー横 (休日)

	調査日	7月8日(日)						合計
	方向	西 → 東			東 → 西			
	性別	男	女	計	男	女	計	
計測時間	10:00~11:00	17	18	35	32	48	80	115
	11:00~12:00	25	16	41	24	32	56	97
	12:00~13:00	26	29	55	31	50	81	136
	13:00~14:00	13	20	33	33	28	61	94
	14:00~15:00	23	19	42	30	32	62	104
	15:00~16:00	22	23	45	13	29	42	87
	16:00~17:00	15	21	36	29	40	69	105
	17:00~18:00	30	26	56	21	31	52	108
合計	171	172	343	213	290	503	846	



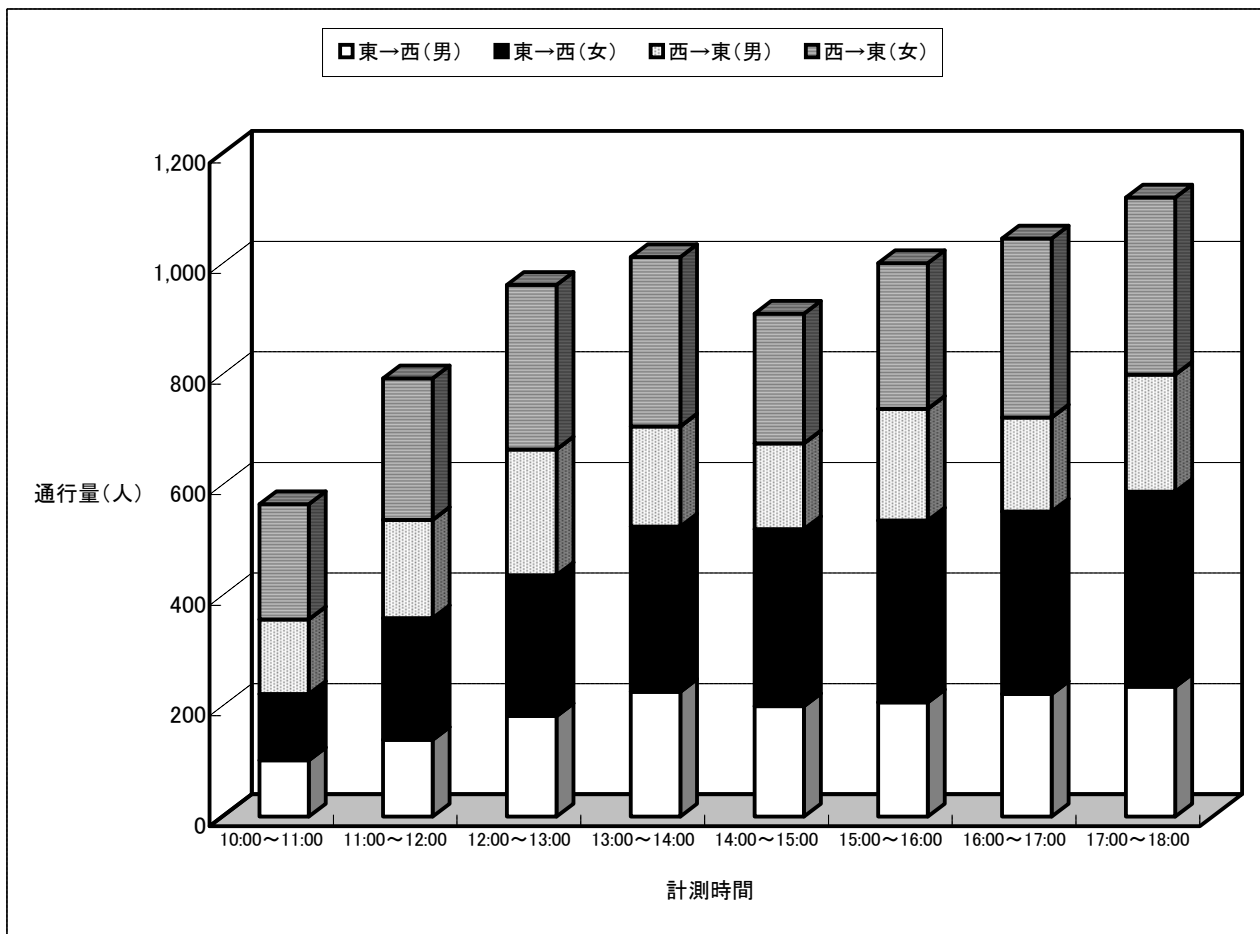
### 14. 井上鯨肉店横（平日）

	調査日	7月6日(金)						合計
	方向	東 → 西			西 → 東			
	性別	男	女	計	男	女	計	
計測時間	10:00～11:00	59	192	251	110	241	351	602
	11:00～12:00	99	227	326	111	218	329	655
	12:00～13:00	116	254	370	141	298	439	809
	13:00～14:00	100	236	336	102	270	372	708
	14:00～15:00	95	242	337	115	215	330	667
	15:00～16:00	131	256	387	108	244	352	739
	16:00～17:00	103	246	349	97	230	327	676
	17:00～18:00	156	332	488	128	336	464	952
合計	859	1,985	2,844	912	2,052	2,964	5,808	



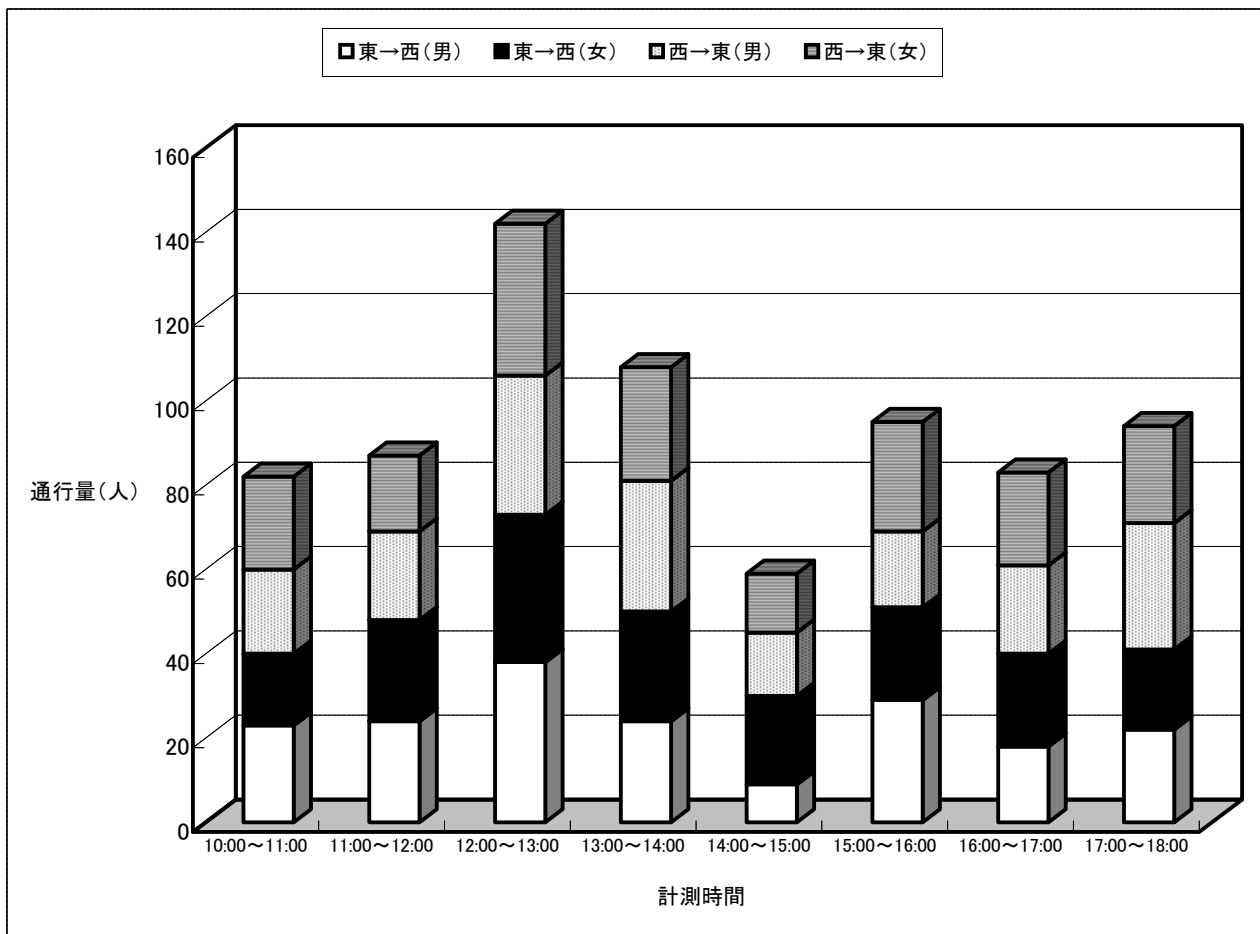
### 14. 井上鯨肉店横（休日）

	調査日	7月8日(日)						合計
	方向	東 → 西			西 → 東			
	性別	男	女	計	男	女	計	
計測時間	10:00～11:00	102	120	222	135	208	343	565
	11:00～12:00	139	220	359	178	256	434	793
	12:00～13:00	182	255	437	227	298	525	962
	13:00～14:00	226	299	525	181	306	487	1,012
	14:00～15:00	200	320	520	155	235	390	910
	15:00～16:00	207	329	536	202	263	465	1,001
	16:00～17:00	222	330	552	170	324	494	1,046
	17:00～18:00	235	353	588	212	320	532	1,120
合計	1,513	2,226	3,739	1,460	2,210	3,670	7,409	



### 15. 月香園前（平日）

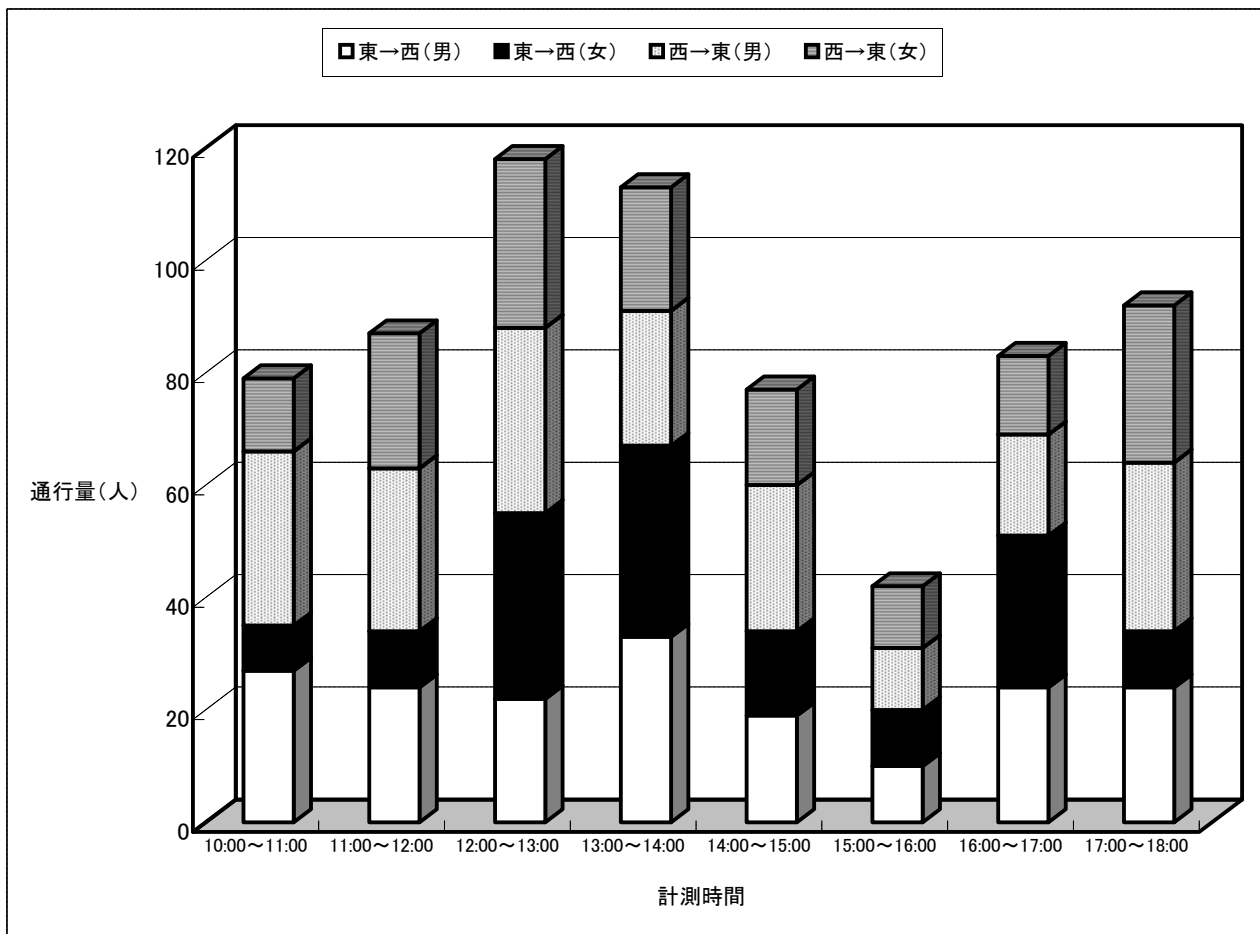
	調査日	7月6日(金)						合計
	方向	東 → 西			西 → 東			
	性別	男	女	計	男	女	計	
計測時間	10:00～11:00	23	17	40	20	22	42	82
	11:00～12:00	24	24	48	21	18	39	87
	12:00～13:00	38	35	73	33	36	69	142
	13:00～14:00	24	26	50	31	27	58	108
	14:00～15:00	9	21	30	15	14	29	59
	15:00～16:00	29	22	51	18	26	44	95
	16:00～17:00	18	22	40	21	22	43	83
	17:00～18:00	22	19	41	30	23	53	94
合計	187	186	373	189	188	377	750	





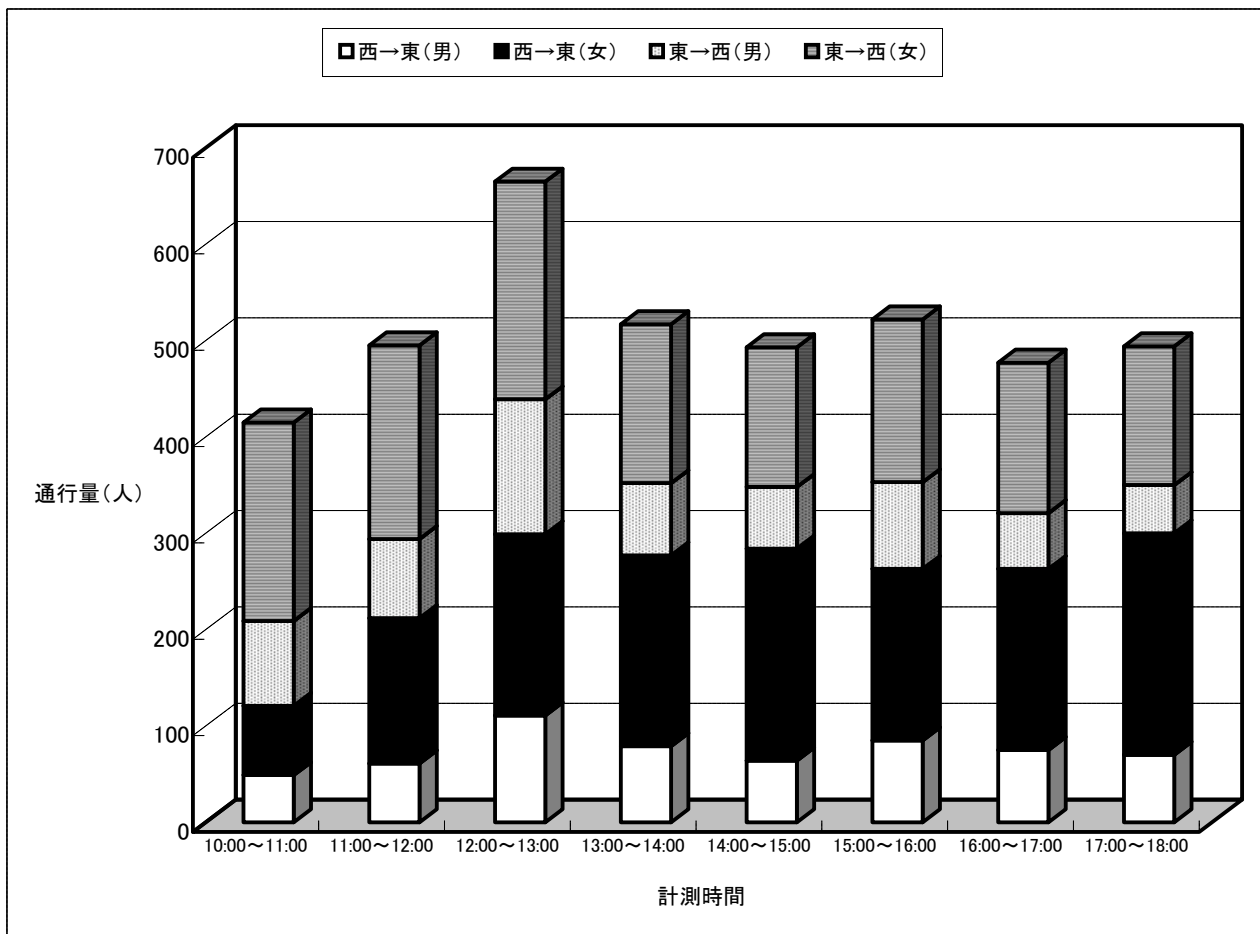
### 15. 月香園前（休日）

	調査日	7月8日(日)						合計
	方向	東 → 西			西 → 東			
	性別	男	女	計	男	女	計	
計測時間	10:00～11:00	27	8	35	31	13	44	79
	11:00～12:00	24	10	34	29	24	53	87
	12:00～13:00	22	33	55	33	30	63	118
	13:00～14:00	33	34	67	24	22	46	113
	14:00～15:00	19	15	34	26	17	43	77
	15:00～16:00	10	10	20	11	11	22	42
	16:00～17:00	24	27	51	18	14	32	83
	17:00～18:00	24	10	34	30	28	58	92
合計	183	147	330	202	159	361	691	



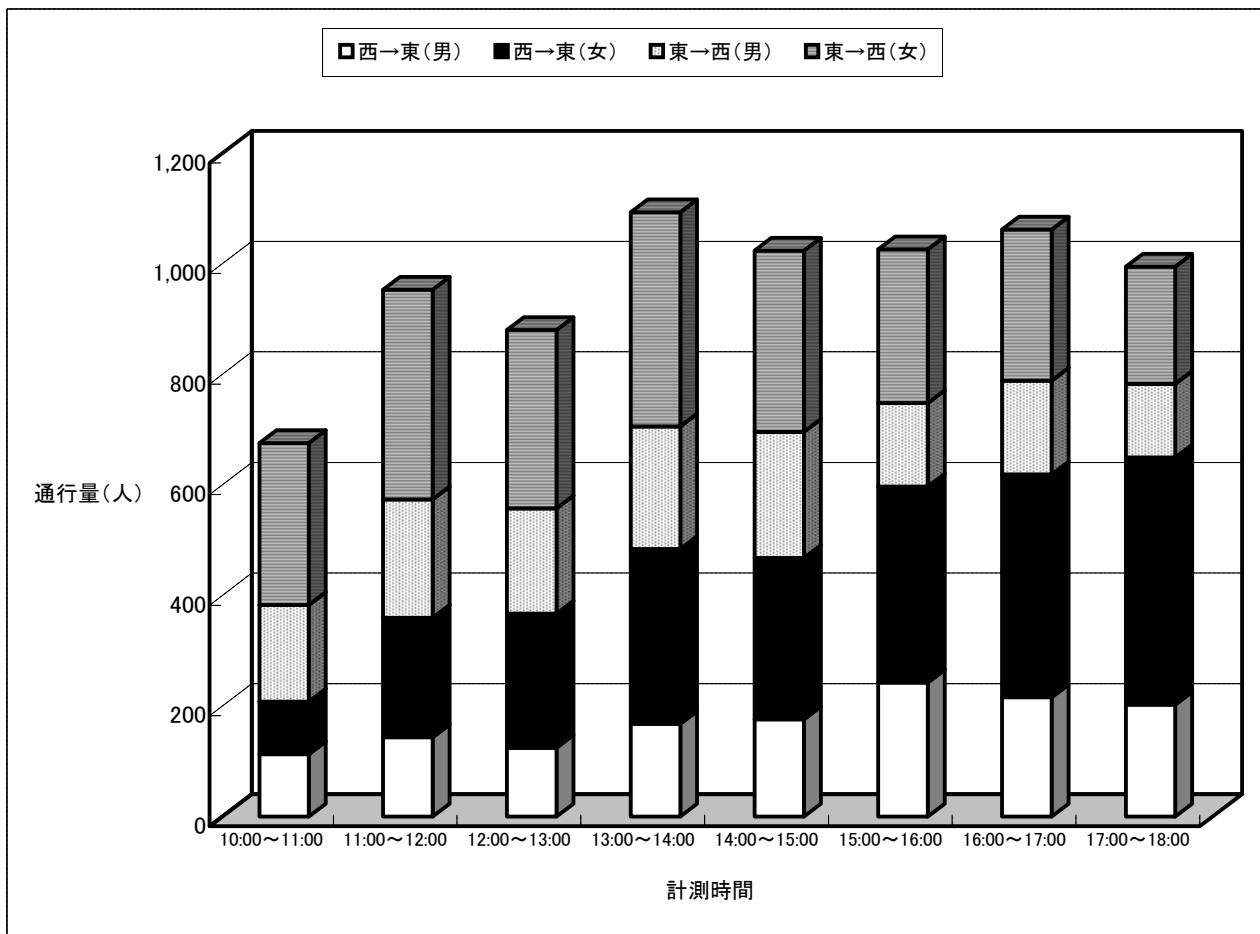
### 16. ゆめタウン夢彩都前（平日）

	調査日	7月6日(金)						合計
	方向	西 → 東			東 → 西			
	性別	男	女	計	男	女	計	
計測時間	10:00～11:00	49	72	121	88	206	294	415
	11:00～12:00	61	151	212	82	201	283	495
	12:00～13:00	111	188	299	140	226	366	665
	13:00～14:00	79	198	277	75	165	240	517
	14:00～15:00	64	220	284	64	145	209	493
	15:00～16:00	85	178	263	90	169	259	522
	16:00～17:00	75	188	263	58	156	214	477
	17:00～18:00	70	230	300	50	144	194	494
合計	594	1,425	2,019	647	1,412	2,059	4,078	



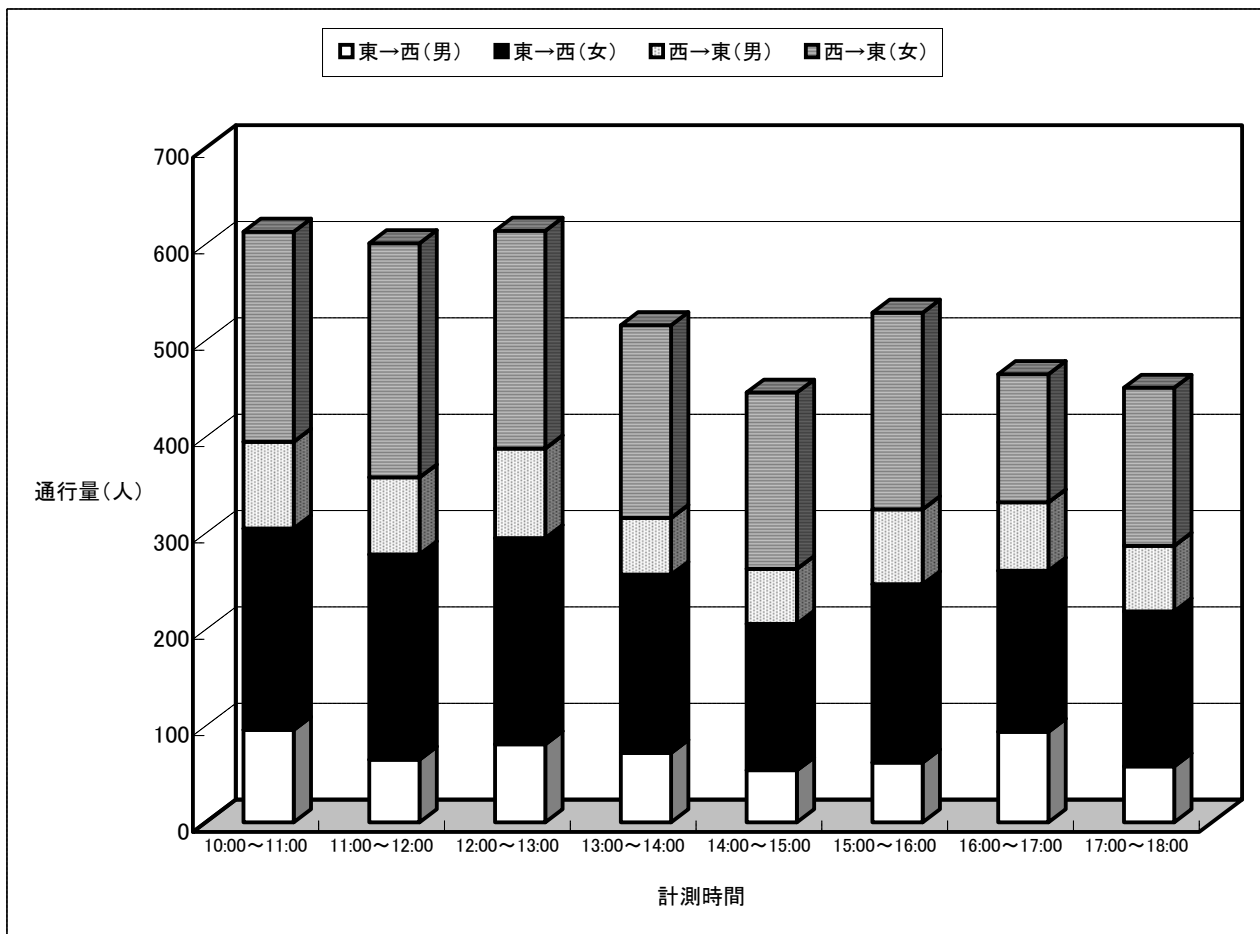
### 16. ゆめタウン夢彩都前（休日）

	調査日	7月8日(日)						合計
	方向	西 → 東			東 → 西			
	性別	男	女	計	男	女	計	
計測時間	10:00～11:00	113	95	208	175	293	468	676
	11:00～12:00	144	216	360	214	379	593	953
	12:00～13:00	125	242	367	191	322	513	880
	13:00～14:00	168	316	484	222	387	609	1,093
	14:00～15:00	176	292	468	228	328	556	1,024
	15:00～16:00	243	354	597	151	278	429	1,026
	16:00～17:00	216	403	619	170	273	443	1,062
	17:00～18:00	203	447	650	133	212	345	995
合計	1,388	2,365	3,753	1,484	2,472	3,956	7,709	



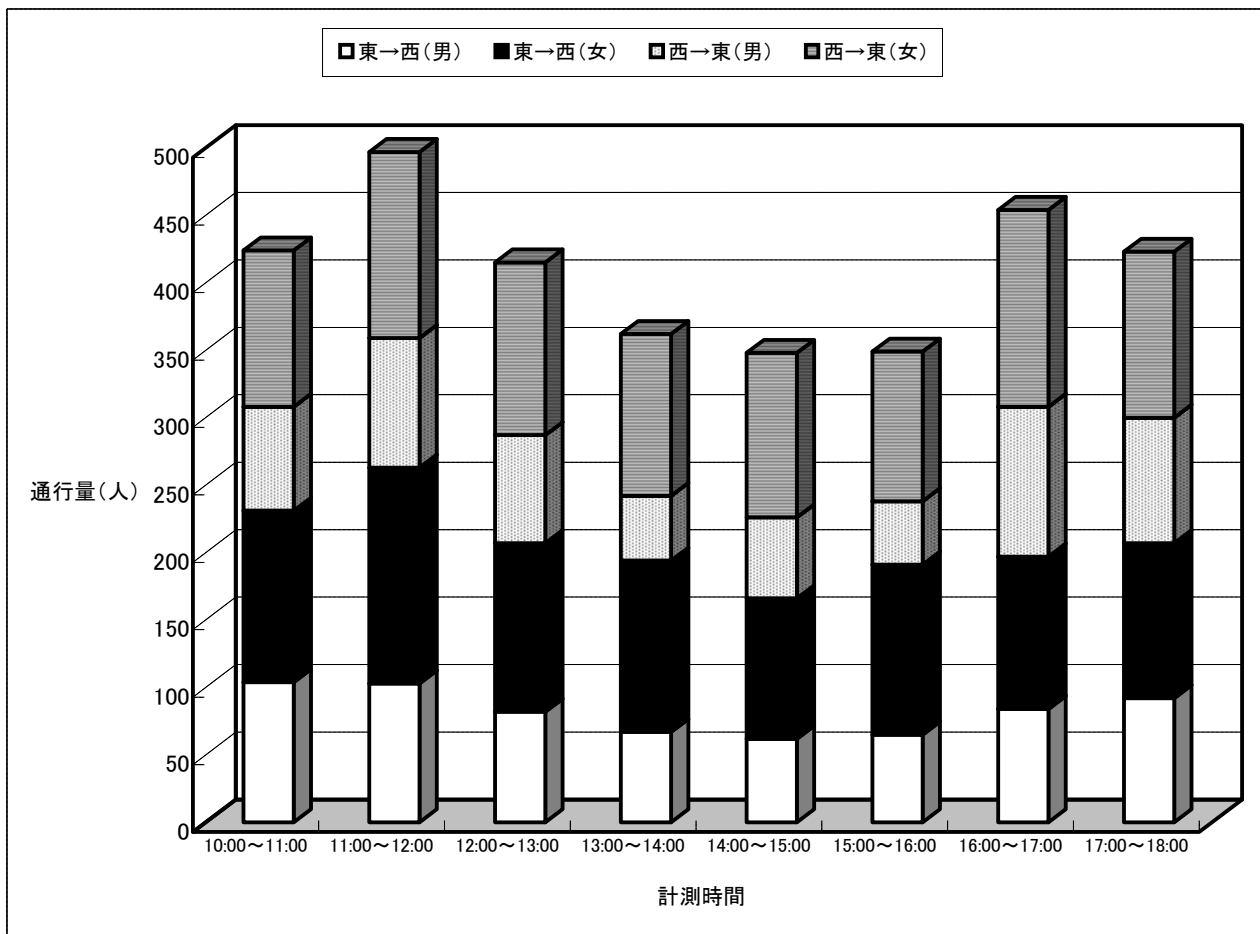
17. 長崎銀行新大工町支店前（平日）

	調査日	7月6日(金)						合計
	方向	東 → 西			西 → 東			
	性別	男	女	計	男	女	計	
計測時間	10:00~11:00	96	209	305	90	218	308	613
	11:00~12:00	65	213	278	80	243	323	601
	12:00~13:00	81	214	295	93	226	319	614
	13:00~14:00	72	185	257	59	200	259	516
	14:00~15:00	54	152	206	57	183	240	446
	15:00~16:00	62	185	247	78	204	282	529
	16:00~17:00	94	167	261	71	133	204	465
	17:00~18:00	58	161	219	68	164	232	451
合計	582	1,486	2,068	596	1,571	2,167	4,235	



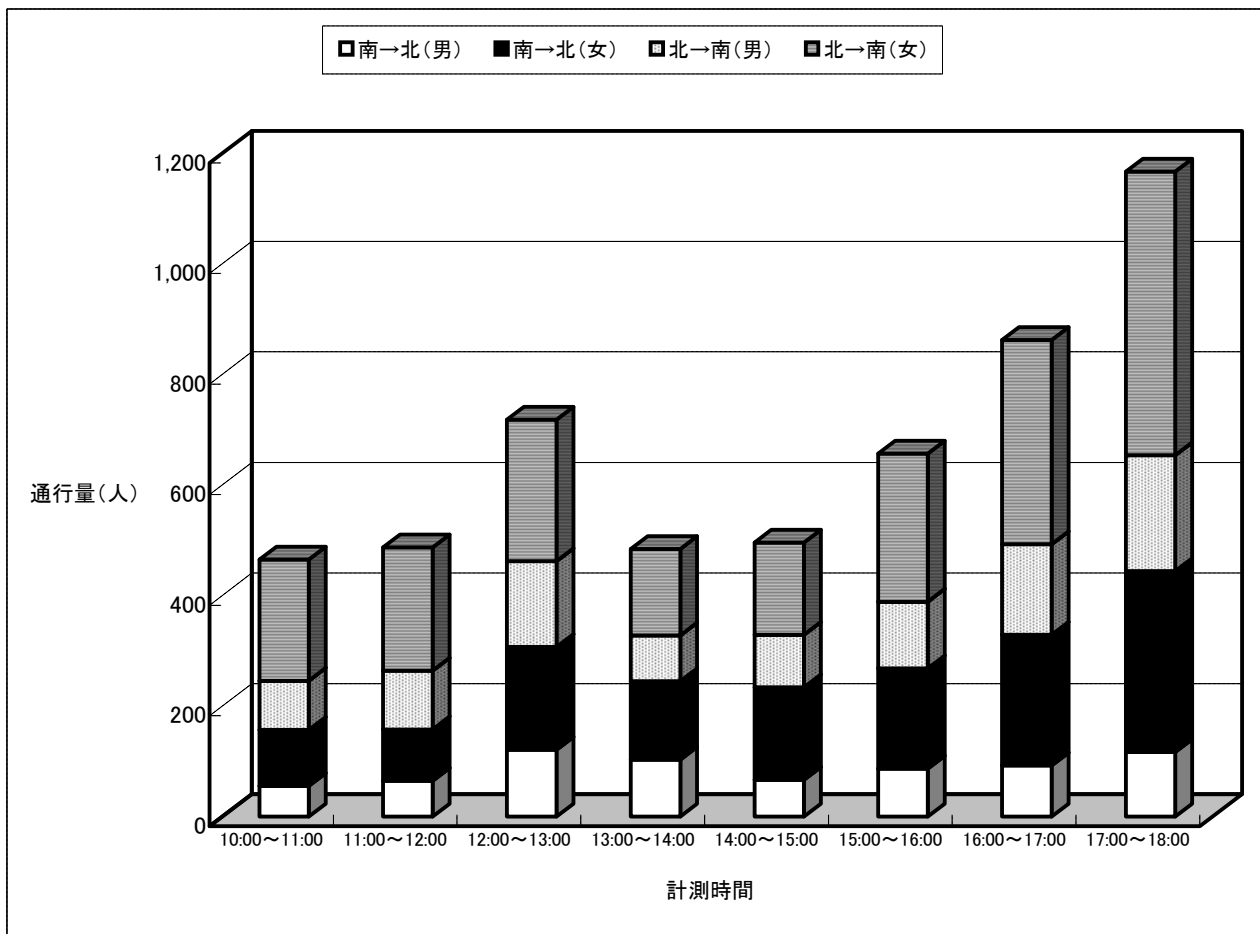
17. 長崎銀行新大工町支店前（休日）

	調査日	7月8日(日)						合計
	方向	東 → 西			西 → 東			
	性別	男	女	計	男	女	計	
計測時間	10:00～11:00	104	127	231	77	116	193	424
	11:00～12:00	103	160	263	96	138	234	497
	12:00～13:00	82	125	207	80	128	208	415
	13:00～14:00	67	127	194	48	120	168	362
	14:00～15:00	62	104	166	60	122	182	348
	15:00～16:00	65	126	191	47	111	158	349
	16:00～17:00	84	113	197	111	146	257	454
	17:00～18:00	92	115	207	93	123	216	423
合計	659	997	1,656	612	1,004	1,616	3,272	



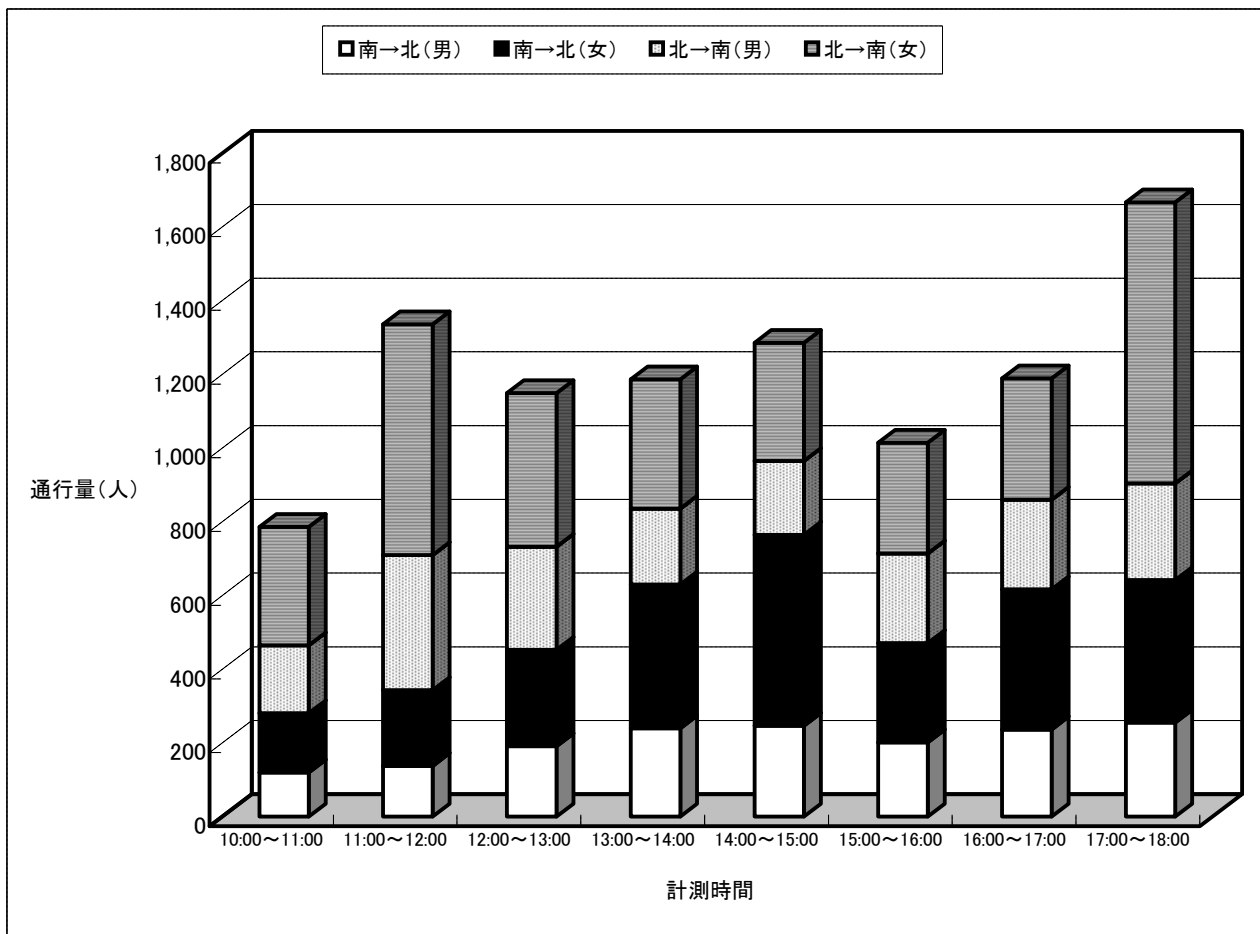
### 18. ココウォーク前（平日）

	調査日	7月6日(金)						合計
	方向	南 → 北			北 → 南			
	性別	男	女	計	男	女	計	
計測時間	10:00～11:00	56	101	157	89	219	308	465
	11:00～12:00	65	93	158	106	223	329	487
	12:00～13:00	121	186	307	155	256	411	718
	13:00～14:00	103	142	245	83	156	239	484
	14:00～15:00	67	167	234	95	167	262	496
	15:00～16:00	87	181	268	121	268	389	657
	16:00～17:00	93	236	329	164	369	533	862
	17:00～18:00	117	327	444	210	513	723	1,167
合計	709	1,433	2,142	1,023	2,171	3,194	5,336	



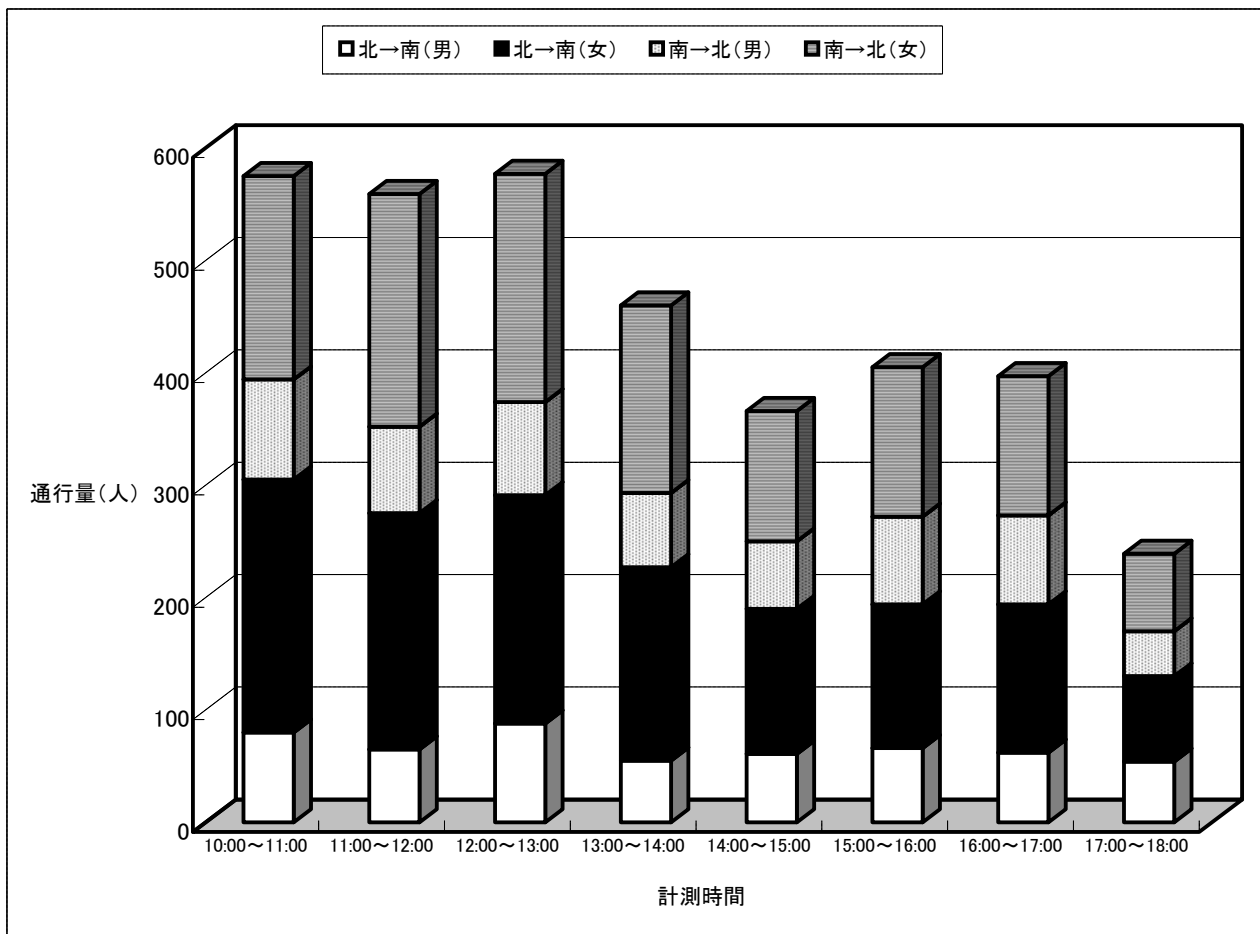
### 18. ココウォーク前（休日）

	調査日	7月8日(日)						合計
	方向	南 → 北			北 → 南			
	性別	男	女	計	男	女	計	
計測時間	10:00～11:00	120	161	281	184	321	505	786
	11:00～12:00	138	205	343	367	626	993	1,336
	12:00～13:00	191	262	453	279	417	696	1,149
	13:00～14:00	240	390	630	206	351	557	1,187
	14:00～15:00	247	518	765	200	321	521	1,286
	15:00～16:00	202	269	471	243	301	544	1,015
	16:00～17:00	237	380	617	243	329	572	1,189
	17:00～18:00	256	386	642	262	763	1,025	1,667
合計	1,631	2,571	4,202	1,984	3,429	5,413	9,615	



### 19. 旧横尾酒店前（平日）

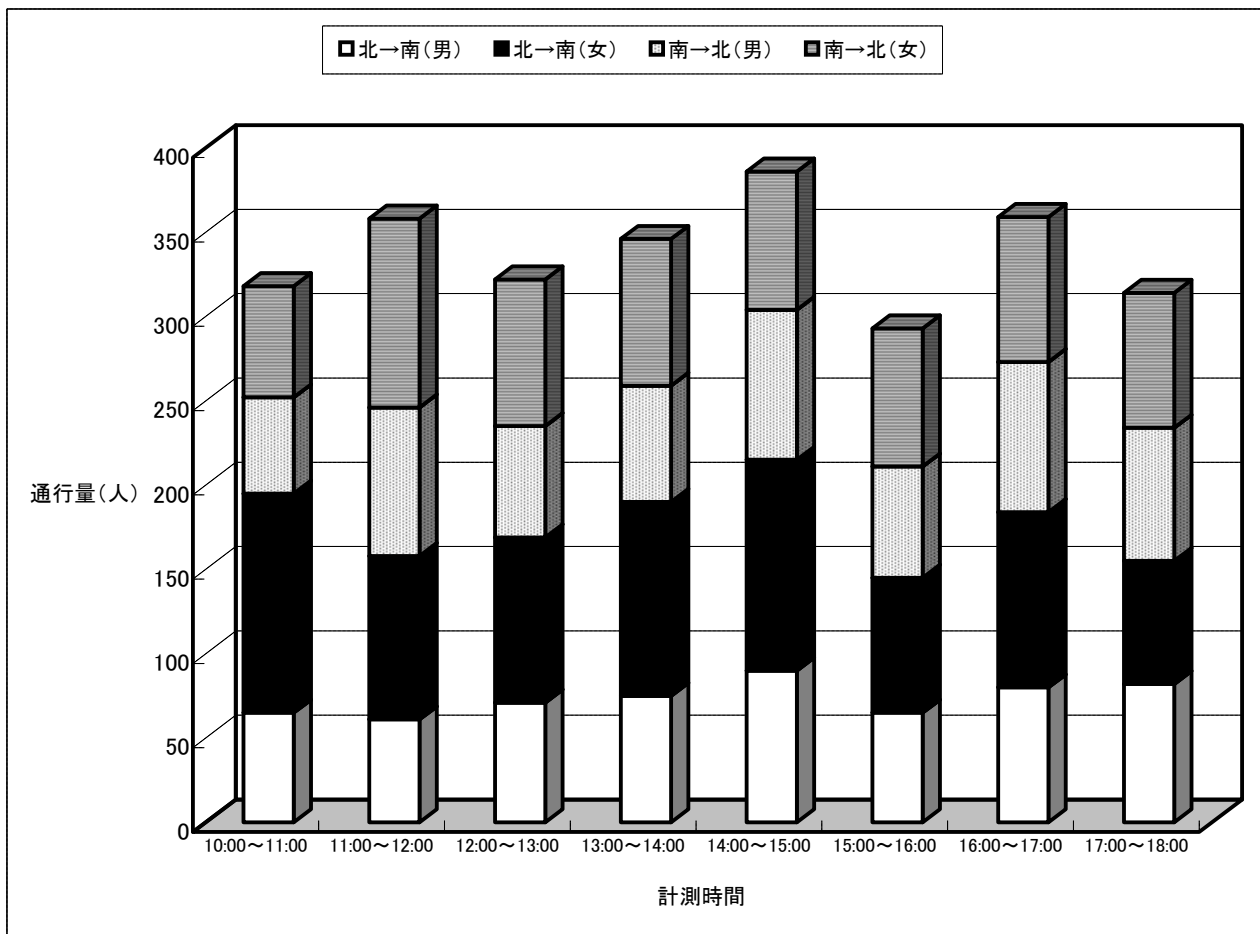
	調査日	7月6日(金)						合計
	方向	北 → 南			南 → 北			
	性別	男	女	計	男	女	計	
計測時間	10:00～11:00	80	225	305	89	181	270	575
	11:00～12:00	65	210	275	77	207	284	559
	12:00～13:00	88	203	291	83	203	286	577
	13:00～14:00	55	172	227	66	167	233	460
	14:00～15:00	61	129	190	60	116	176	366
	15:00～16:00	66	128	194	78	133	211	405
	16:00～17:00	62	132	194	79	124	203	397
	17:00～18:00	54	76	130	40	69	109	239
合計	531	1,275	1,806	572	1,200	1,772	3,578	





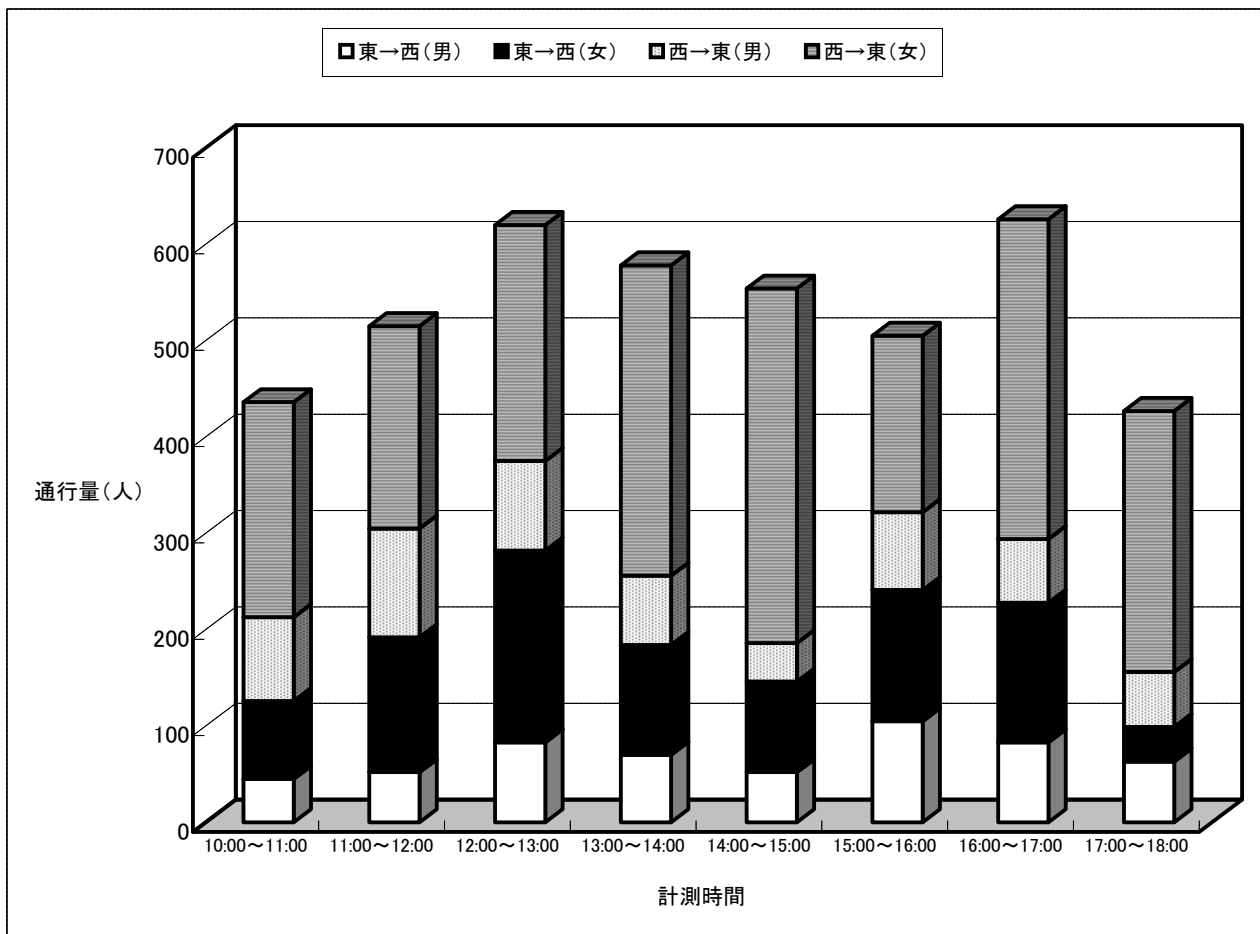
### 19. 旧横尾酒店前（休日）

	調査日	7月8日(日)						合計
	方向	北 → 南			南 → 北			
	性別	男	女	計	男	女	計	
計測時間	10:00～11:00	65	130	195	57	66	123	318
	11:00～12:00	61	97	158	88	112	200	358
	12:00～13:00	71	98	169	66	87	153	322
	13:00～14:00	75	115	190	69	87	156	346
	14:00～15:00	90	125	215	89	82	171	386
	15:00～16:00	65	80	145	66	82	148	293
	16:00～17:00	80	104	184	89	86	175	359
	17:00～18:00	82	73	155	79	80	159	314
合計	589	822	1,411	603	682	1,285	2,696	



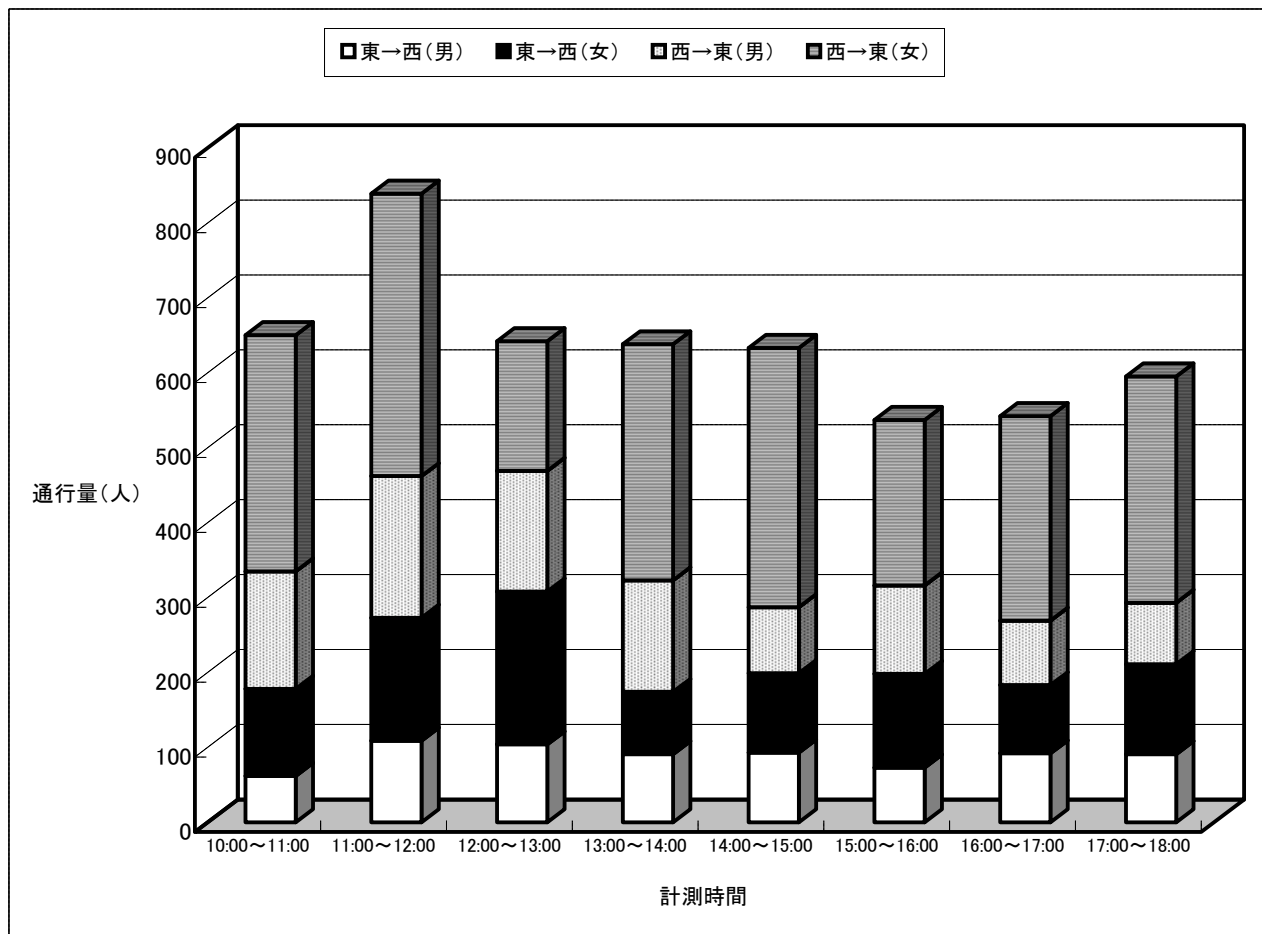
20. 長崎銀行千歳支店前（平日）

	調査日	7月6日(金)						合計
	方向	東 → 西			西 → 東			
	性別	男	女	計	男	女	計	
計測時間	10:00～11:00	45	81	126	87	223	310	436
	11:00～12:00	52	140	192	113	210	323	515
	12:00～13:00	83	199	282	93	245	338	620
	13:00～14:00	70	114	184	72	322	394	578
	14:00～15:00	52	94	146	40	368	408	554
	15:00～16:00	105	136	241	81	183	264	505
	16:00～17:00	83	145	228	66	332	398	626
	17:00～18:00	63	36	99	57	271	328	427
合計	553	945	1,498	609	2,154	2,763	4,261	



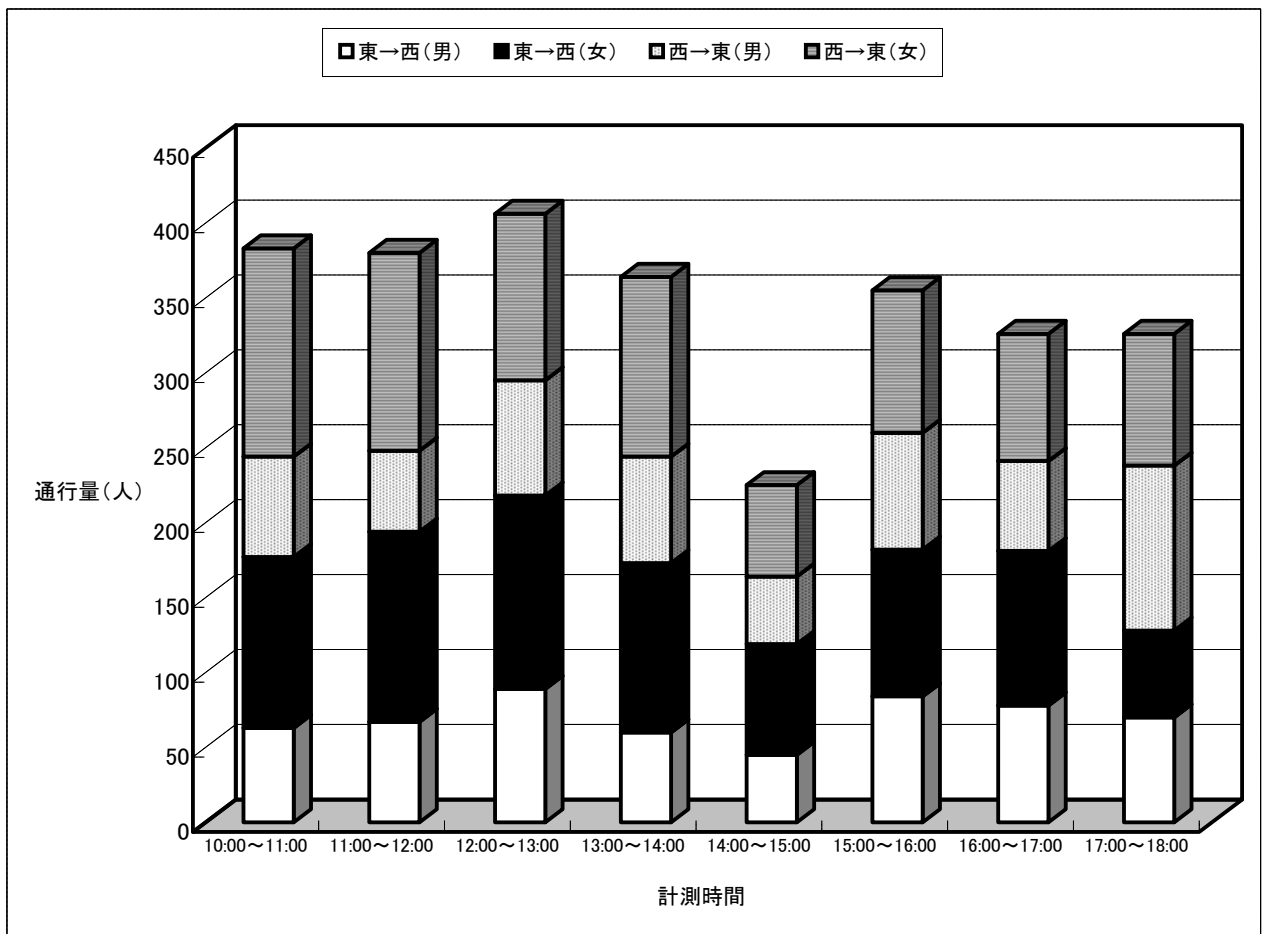
## 20. 長崎銀行千歳支店前（休日）

	調査日	7月8日(日)						合計
	方向	東 → 西			西 → 東			
	性別	男	女	計	男	女	計	
計測時間	10:00～11:00	62	116	178	157	315	472	650
	11:00～12:00	109	164	273	189	377	566	839
	12:00～13:00	104	204	308	161	173	334	642
	13:00～14:00	91	83	174	149	315	464	638
	14:00～15:00	93	106	199	88	346	434	633
	15:00～16:00	73	125	198	118	221	339	537
	16:00～17:00	92	91	183	86	273	359	542
	17:00～18:00	91	120	211	82	302	384	595
合計	715	1,009	1,724	1,030	2,322	3,352	5,076	



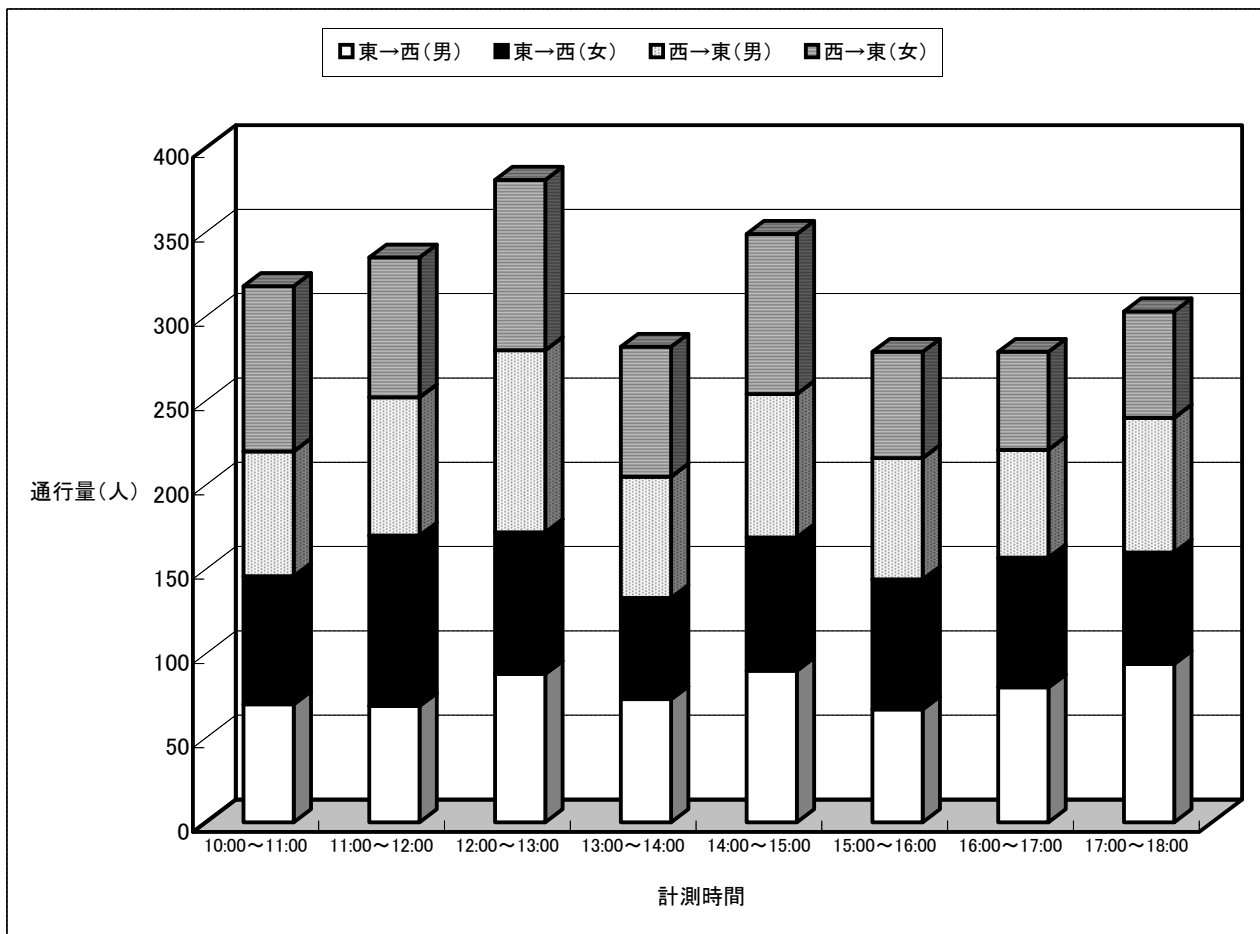
21. ジョイフルサン住吉店跡前（平日）

	調査日	7月6日(金)						合計
	方向	東 → 西			西 → 東			
	性別	男	女	計	男	女	計	
計測時間	10:00～11:00	63	114	177	67	139	206	383
	11:00～12:00	67	127	194	54	132	186	380
	12:00～13:00	89	129	218	77	111	188	406
	13:00～14:00	60	113	173	71	120	191	364
	14:00～15:00	45	74	119	45	61	106	225
	15:00～16:00	84	98	182	78	95	173	355
	16:00～17:00	78	103	181	60	85	145	326
	17:00～18:00	70	58	128	110	88	198	326
合計	556	816	1,372	562	831	1,393	2,765	



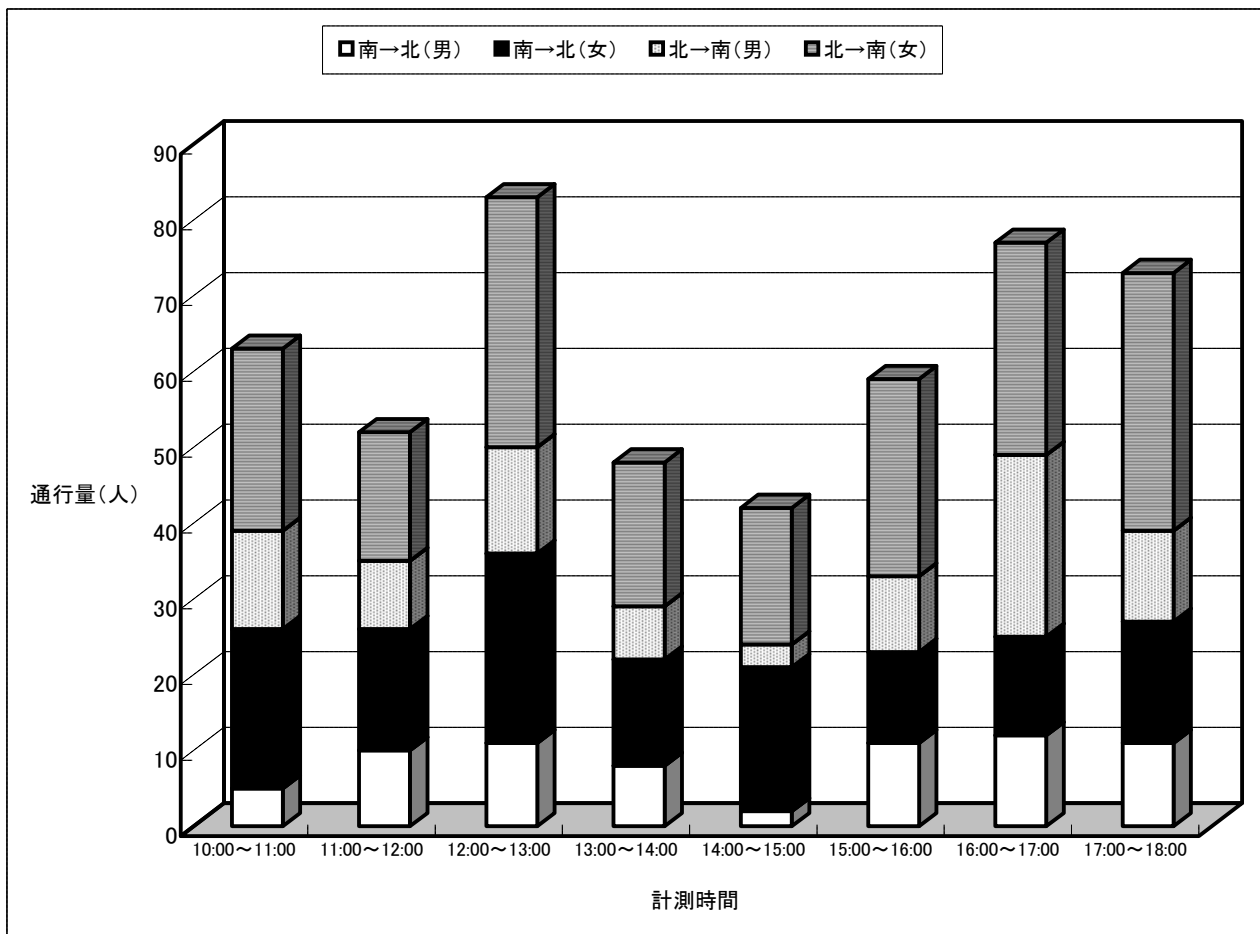
21. ジョイフルサン住吉店跡前（休日）

	調査日	7月8日(日)						合計
	方向	東 → 西			西 → 東			
	性別	男	女	計	男	女	計	
計測時間	10:00～11:00	70	76	146	74	98	172	318
	11:00～12:00	69	101	170	82	83	165	335
	12:00～13:00	88	84	172	108	101	209	381
	13:00～14:00	73	60	133	72	77	149	282
	14:00～15:00	90	79	169	85	95	180	349
	15:00～16:00	67	77	144	72	63	135	279
	16:00～17:00	80	77	157	64	58	122	279
	17:00～18:00	94	66	160	80	63	143	303
合計	631	620	1,251	637	638	1,275	2,526	



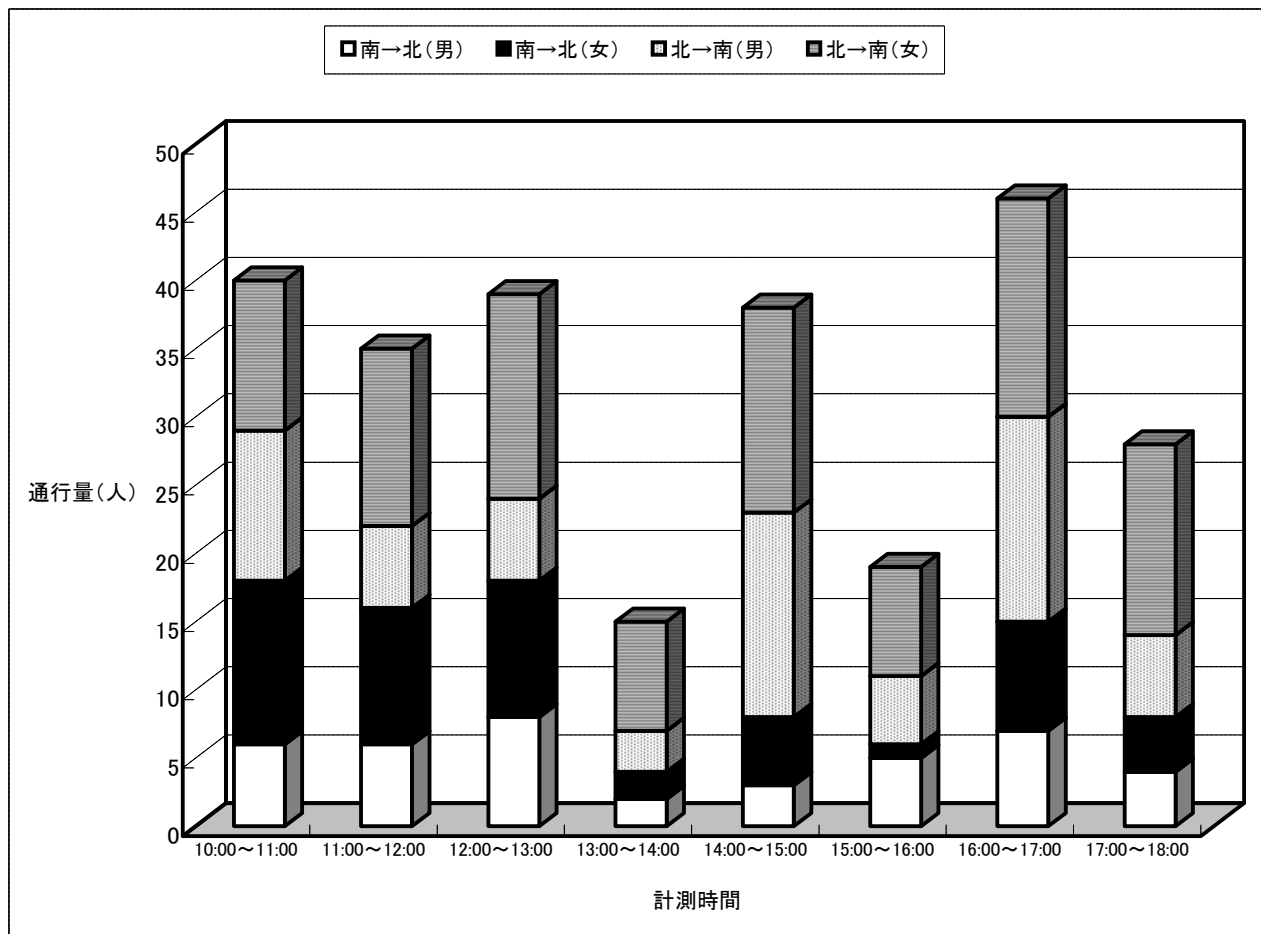
22. 十八銀行稲佐中央通り支店前（平日）

	調査日	7月6日(金)						合計
	方向	南 → 北			北 → 南			
	性別	男	女	計	男	女	計	
計測時間	10:00～11:00	5	21	26	13	24	37	63
	11:00～12:00	10	16	26	9	17	26	52
	12:00～13:00	11	25	36	14	33	47	83
	13:00～14:00	8	14	22	7	19	26	48
	14:00～15:00	2	19	21	3	18	21	42
	15:00～16:00	11	12	23	10	26	36	59
	16:00～17:00	12	13	25	24	28	52	77
	17:00～18:00	11	16	27	12	34	46	73
合計	70	136	206	92	199	291	497	



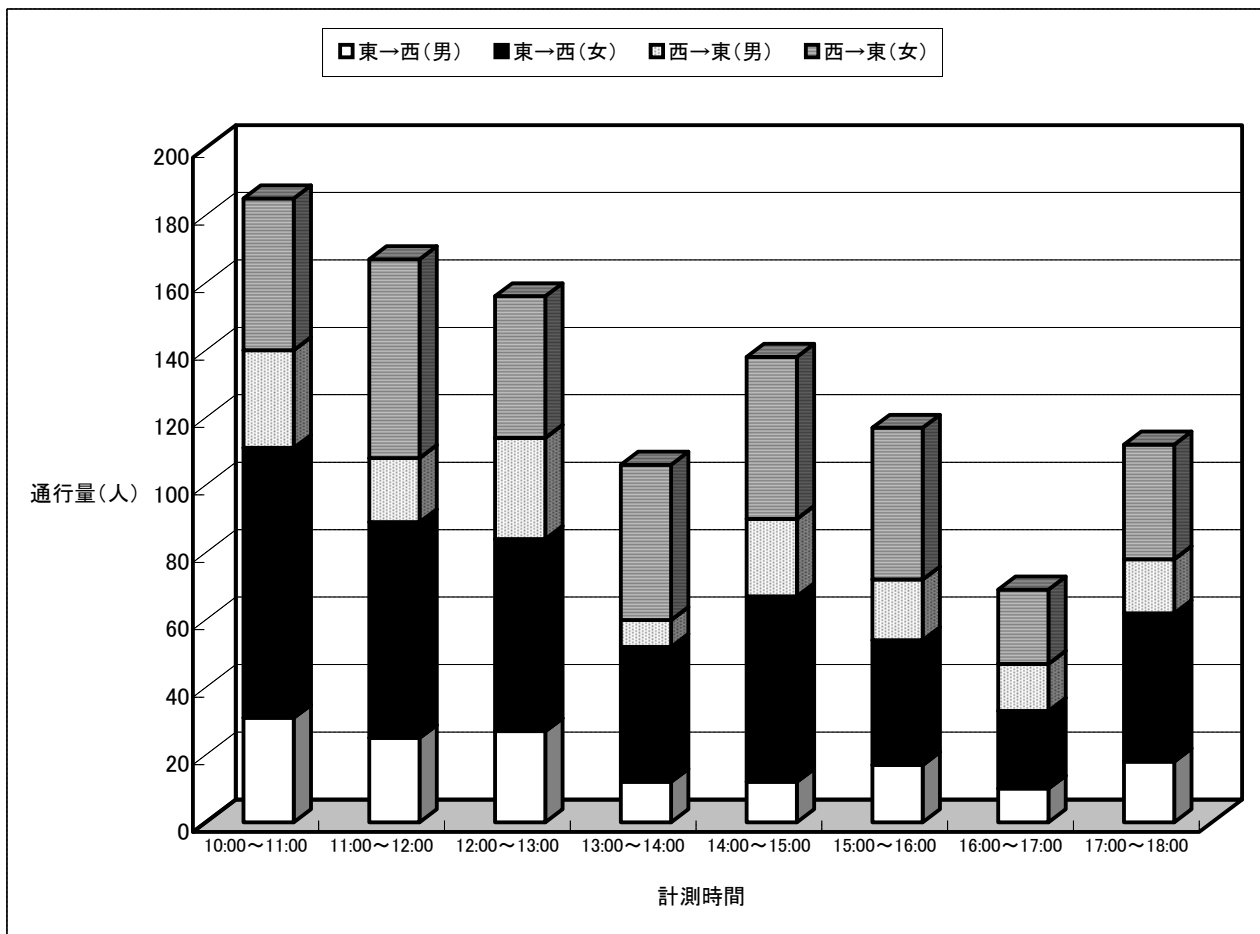
## 22. 十八銀行稲佐中央通り支店前（休日）

	調査日	7月8日(日)						合計
	方向	南 → 北			北 → 南			
	性別	男	女	計	男	女	計	
計測時間	10:00～11:00	6	12	18	11	11	22	40
	11:00～12:00	6	10	16	6	13	19	35
	12:00～13:00	8	10	18	6	15	21	39
	13:00～14:00	2	2	4	3	8	11	15
	14:00～15:00	3	5	8	15	15	30	38
	15:00～16:00	5	1	6	5	8	13	19
	16:00～17:00	7	8	15	15	16	31	46
	17:00～18:00	4	4	8	6	14	20	28
合計	41	52	93	67	100	167	260	



### 23. タクシー乗り場前(城栄町) (平日)

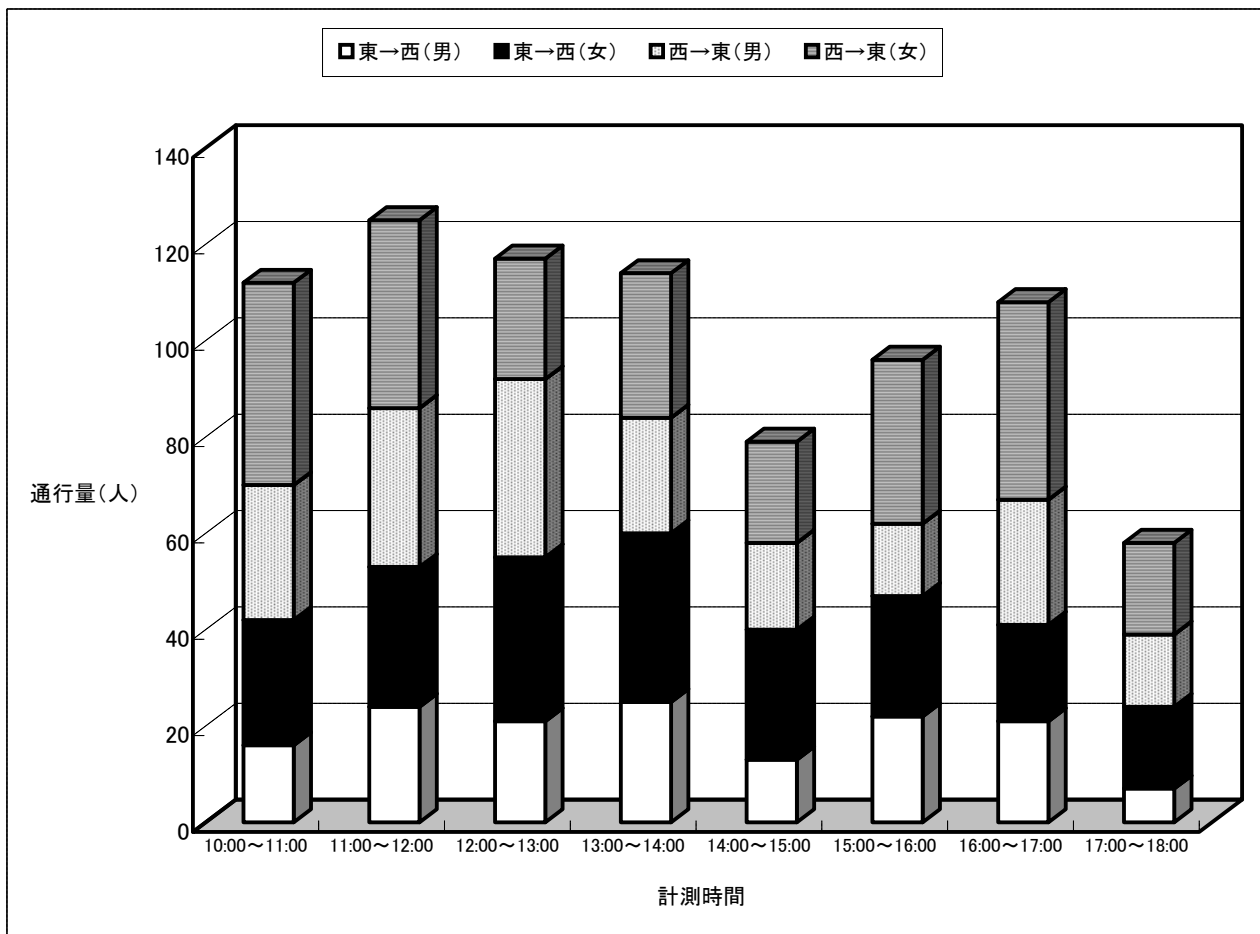
	調査日	7月6日(金)						合計
	方向	東 → 西			西 → 東			
	性別	男	女	計	男	女	計	
計測時間	10:00～11:00	31	80	111	29	45	74	185
	11:00～12:00	25	64	89	19	59	78	167
	12:00～13:00	27	57	84	30	42	72	156
	13:00～14:00	12	40	52	8	46	54	106
	14:00～15:00	12	55	67	23	48	71	138
	15:00～16:00	17	37	54	18	45	63	117
	16:00～17:00	10	23	33	14	22	36	69
	17:00～18:00	18	44	62	16	34	50	112
合計	152	400	552	157	341	498	1,050	





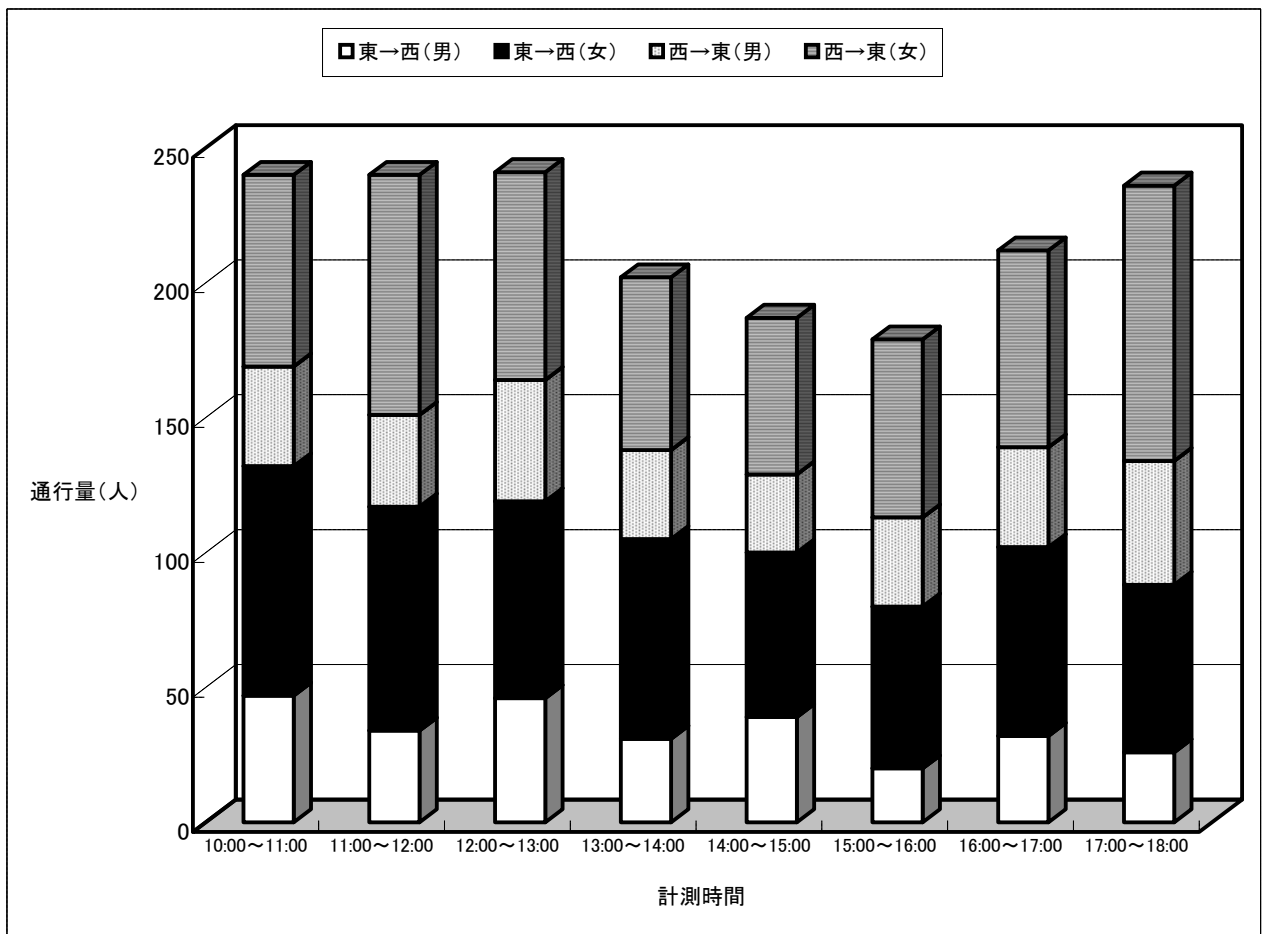
### 23. タクシー乗り場前(城栄町) (休日)

	調査日	7月8日(日)						合計
	方向	東 → 西			西 → 東			
	性別	男	女	計	男	女	計	
計測時間	10:00～11:00	16	26	42	28	42	70	112
	11:00～12:00	24	29	53	33	39	72	125
	12:00～13:00	21	34	55	37	25	62	117
	13:00～14:00	25	35	60	24	30	54	114
	14:00～15:00	13	27	40	18	21	39	79
	15:00～16:00	22	25	47	15	34	49	96
	16:00～17:00	21	20	41	26	41	67	108
	17:00～18:00	7	17	24	15	19	34	58
合計	149	213	362	196	251	447	809	



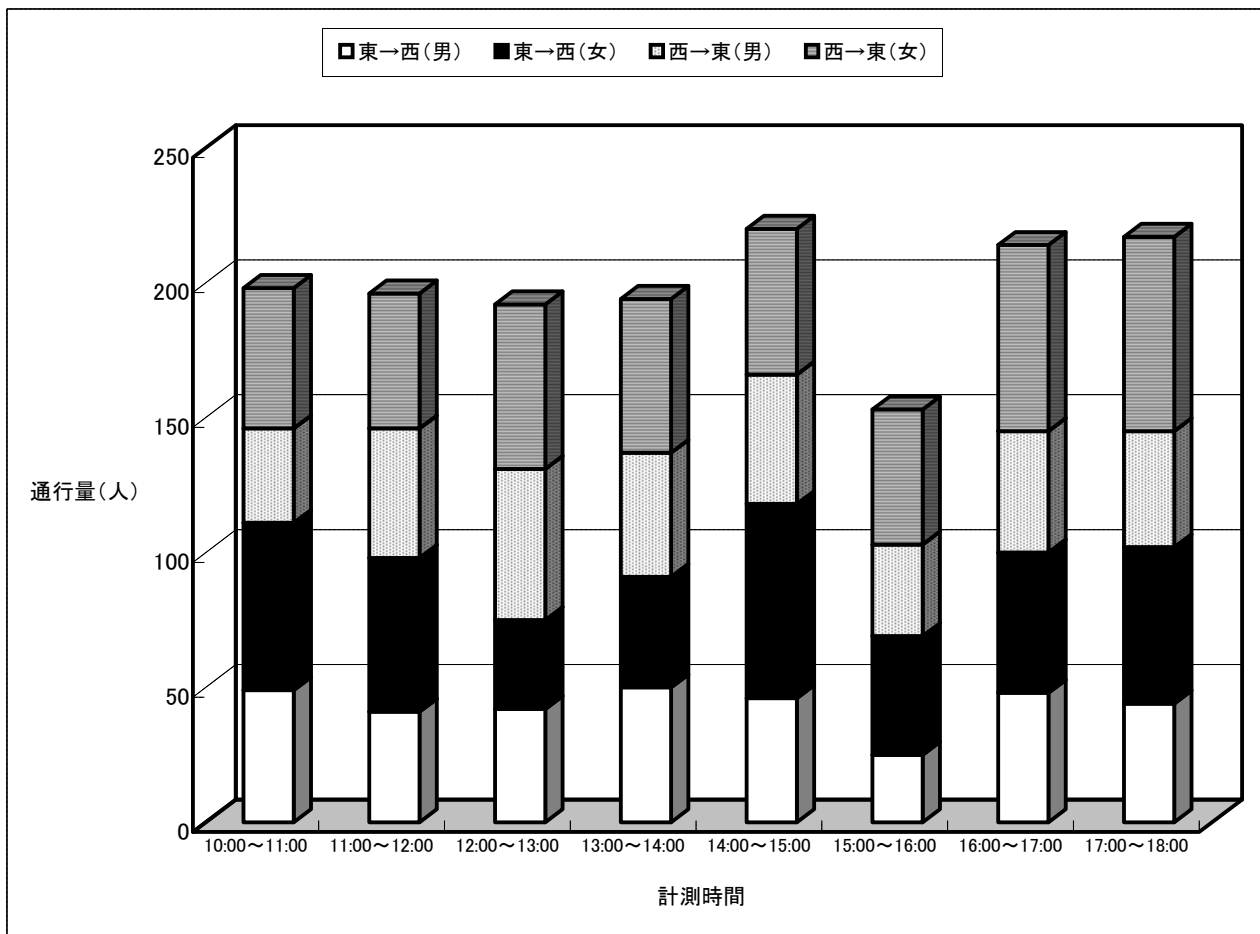
24. 十八銀行浦上支店前（平日）

	調査日	7月6日(金)						合計
	方向	東 → 西			西 → 東			
	性別	男	女	計	男	女	計	
計測時間	10:00～11:00	47	85	132	37	71	108	240
	11:00～12:00	34	83	117	34	89	123	240
	12:00～13:00	46	73	119	45	77	122	241
	13:00～14:00	31	74	105	33	64	97	202
	14:00～15:00	39	61	100	29	58	87	187
	15:00～16:00	20	60	80	33	66	99	179
	16:00～17:00	32	70	102	37	73	110	212
	17:00～18:00	26	62	88	46	102	148	236
合計	275	568	843	294	600	894	1,737	



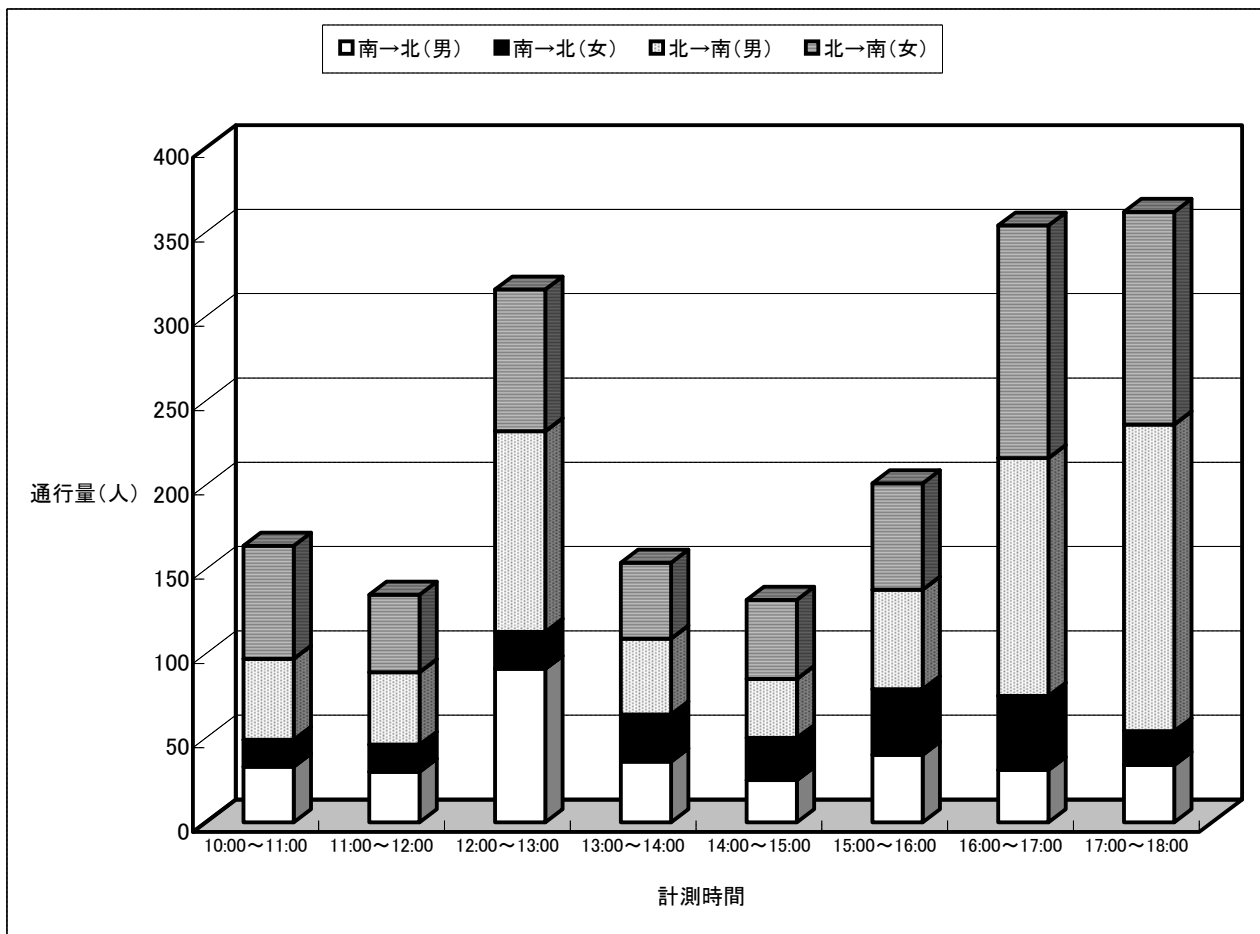
24. 十八銀行浦上支店前（休日）

	調査日	7月8日(日)						合計
	方向	東 → 西			西 → 東			
	性別	男	女	計	男	女	計	
計測時間	10:00～11:00	49	62	111	35	52	87	198
	11:00～12:00	41	57	98	48	50	98	196
	12:00～13:00	42	33	75	56	61	117	192
	13:00～14:00	50	41	91	46	57	103	194
	14:00～15:00	46	72	118	48	54	102	220
	15:00～16:00	25	44	69	34	50	84	153
	16:00～17:00	48	52	100	45	69	114	214
	17:00～18:00	44	58	102	43	72	115	217
合計	345	419	764	355	465	820	1,584	



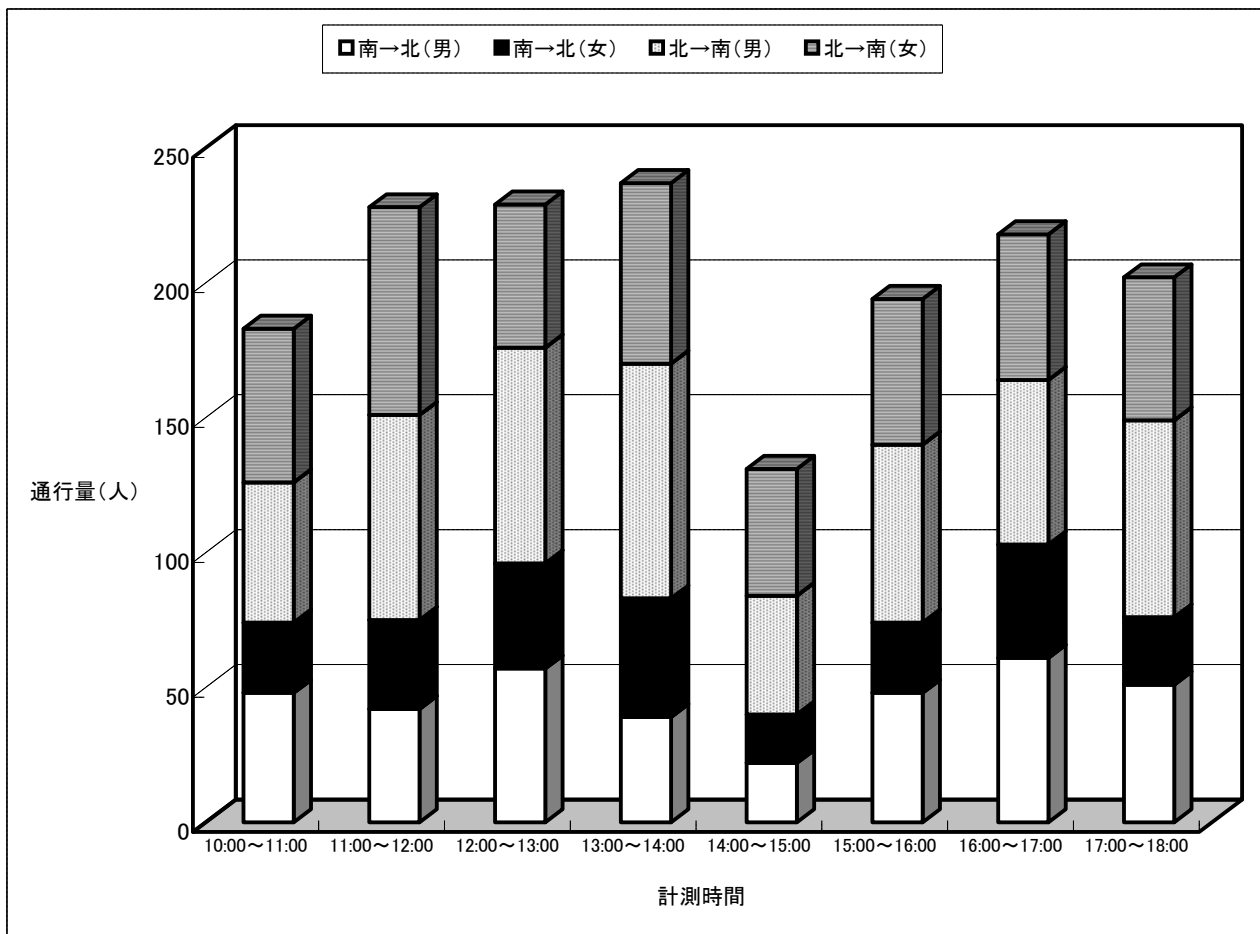
25. ローソン長崎駅前通店前（平日）

	調査日	7月6日(金)						合計
	方向	南 → 北			北 → 南			
	性別	男	女	計	男	女	計	
計測時間	10:00～11:00	33	16	49	48	67	115	164
	11:00～12:00	30	16	46	43	46	89	135
	12:00～13:00	91	22	113	119	84	203	316
	13:00～14:00	36	28	64	45	45	90	154
	14:00～15:00	25	25	50	35	47	82	132
	15:00～16:00	40	39	79	59	63	122	201
	16:00～17:00	31	44	75	141	138	279	354
	17:00～18:00	34	20	54	182	126	308	362
合計	320	210	530	672	616	1,288	1,818	



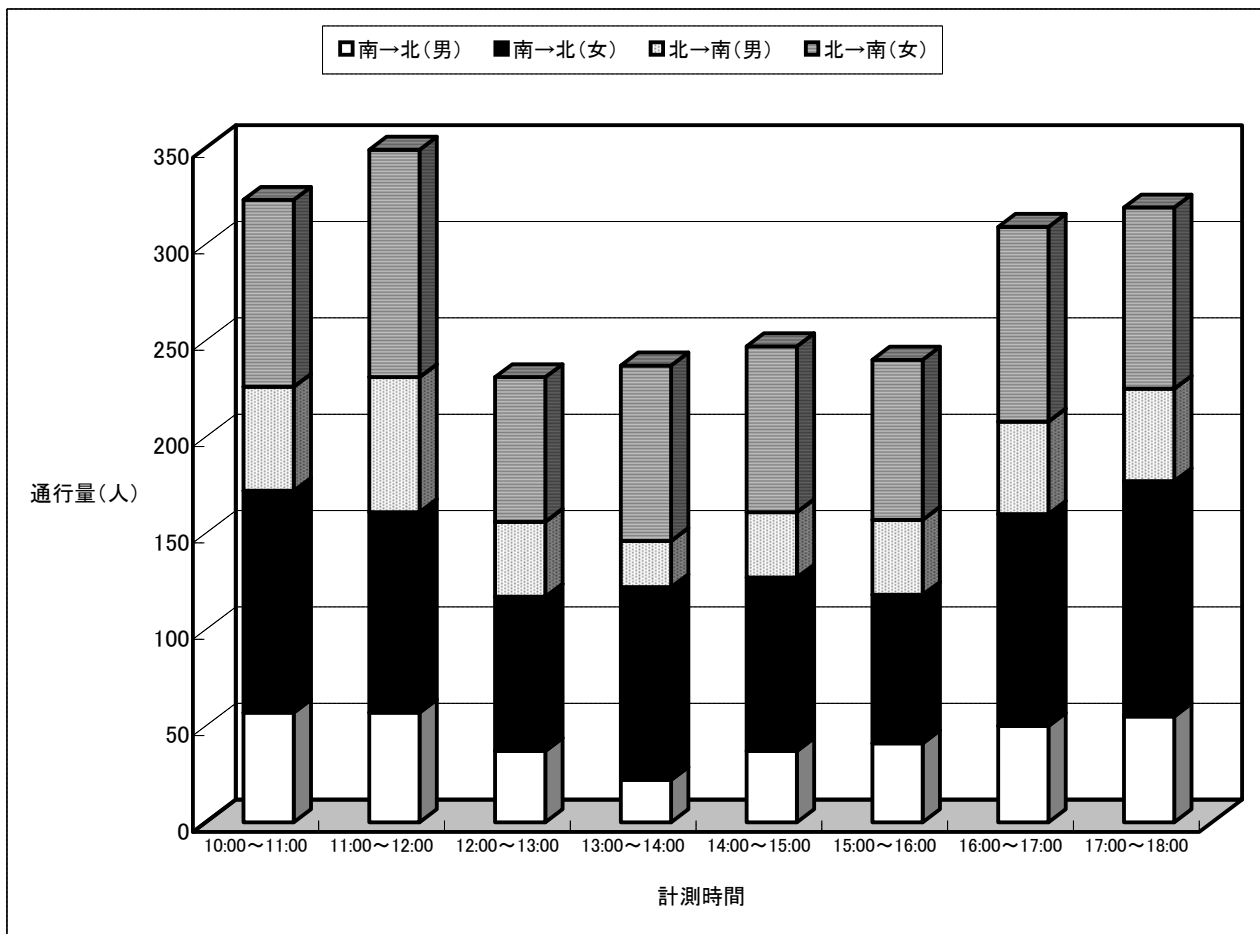
25. ローソン長崎駅前通店前（休日）

	調査日	7月8日(日)						合計
	方向	南 → 北			北 → 南			
	性別	男	女	計	男	女	計	
計測時間	10:00～11:00	48	26	74	52	57	109	183
	11:00～12:00	42	33	75	76	77	153	228
	12:00～13:00	57	39	96	80	53	133	229
	13:00～14:00	39	44	83	87	67	154	237
	14:00～15:00	22	18	40	44	47	91	131
	15:00～16:00	48	26	74	66	54	120	194
	16:00～17:00	61	42	103	61	54	115	218
	17:00～18:00	51	25	76	73	53	126	202
合計	368	253	621	539	462	1,001	1,622	



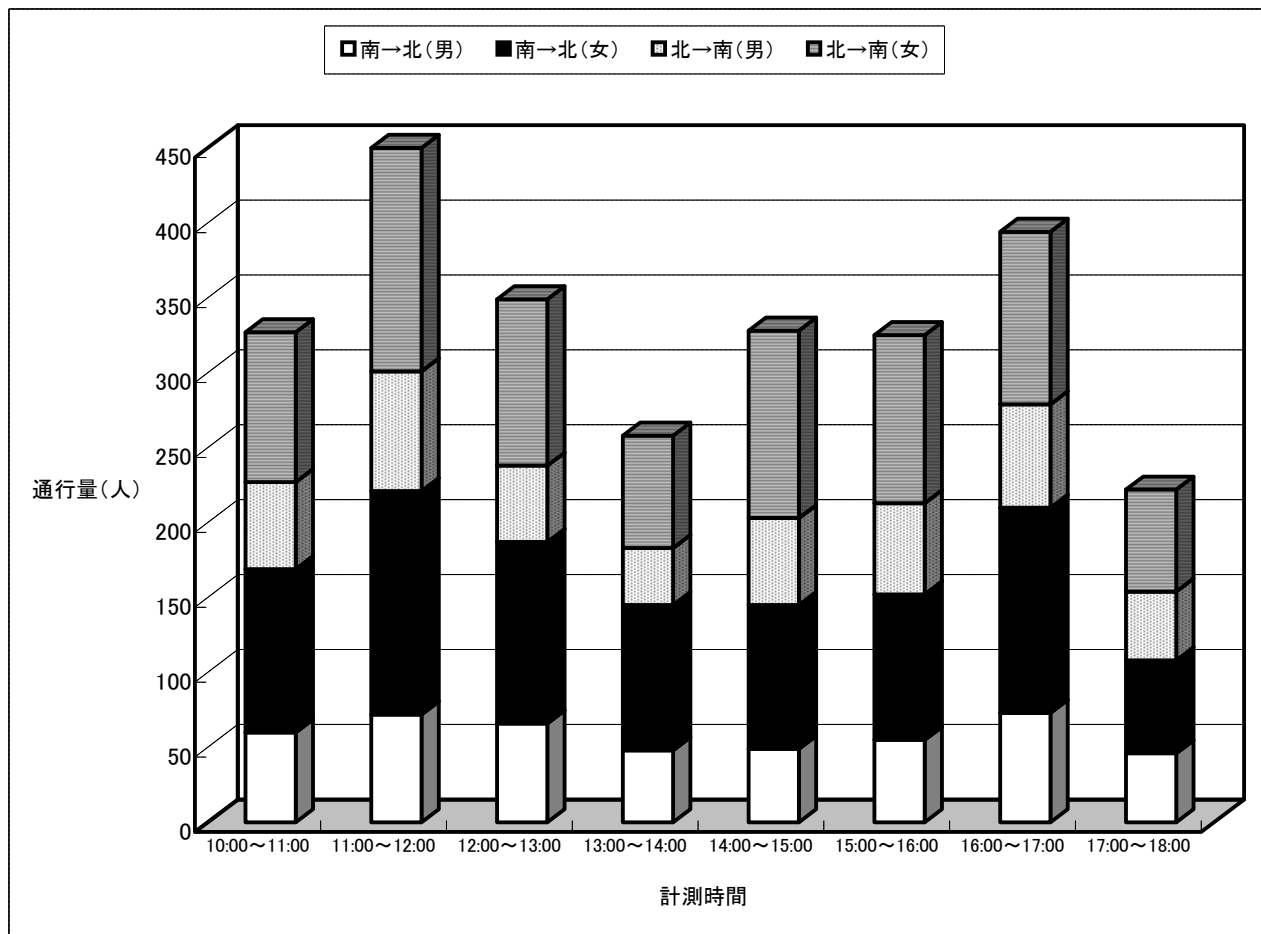
## 26. ダンクU前 (平日)

	調査日	7月6日(金)						合計
	方向	南 → 北			北 → 南			
	性別	男	女	計	男	女	計	
計測時間	10:00~11:00	57	115	172	54	97	151	323
	11:00~12:00	57	104	161	70	118	188	349
	12:00~13:00	37	80	117	39	75	114	231
	13:00~14:00	22	100	122	24	91	115	237
	14:00~15:00	37	90	127	34	86	120	247
	15:00~16:00	41	77	118	39	83	122	240
	16:00~17:00	50	110	160	48	101	149	309
	17:00~18:00	55	122	177	48	94	142	319
合計	356	798	1,154	356	745	1,101	2,255	



## 26. ダンクU前 (休日)

	調査日	7月8日(日)						合計
	方向	南 → 北			北 → 南			
	性別	男	女	計	男	女	計	
計測時間	10:00~11:00	60	109	169	58	100	158	327
	11:00~12:00	72	149	221	80	149	229	450
	12:00~13:00	66	121	187	51	111	162	349
	13:00~14:00	48	97	145	38	75	113	258
	14:00~15:00	49	96	145	58	125	183	328
	15:00~16:00	55	97	152	61	112	173	325
	16:00~17:00	73	137	210	69	115	184	394
	17:00~18:00	46	62	108	46	68	114	222
合計		469	868	1,337	461	855	1,316	2,653







## 3. 通行量の推移

(平成元年～平成 30 年)

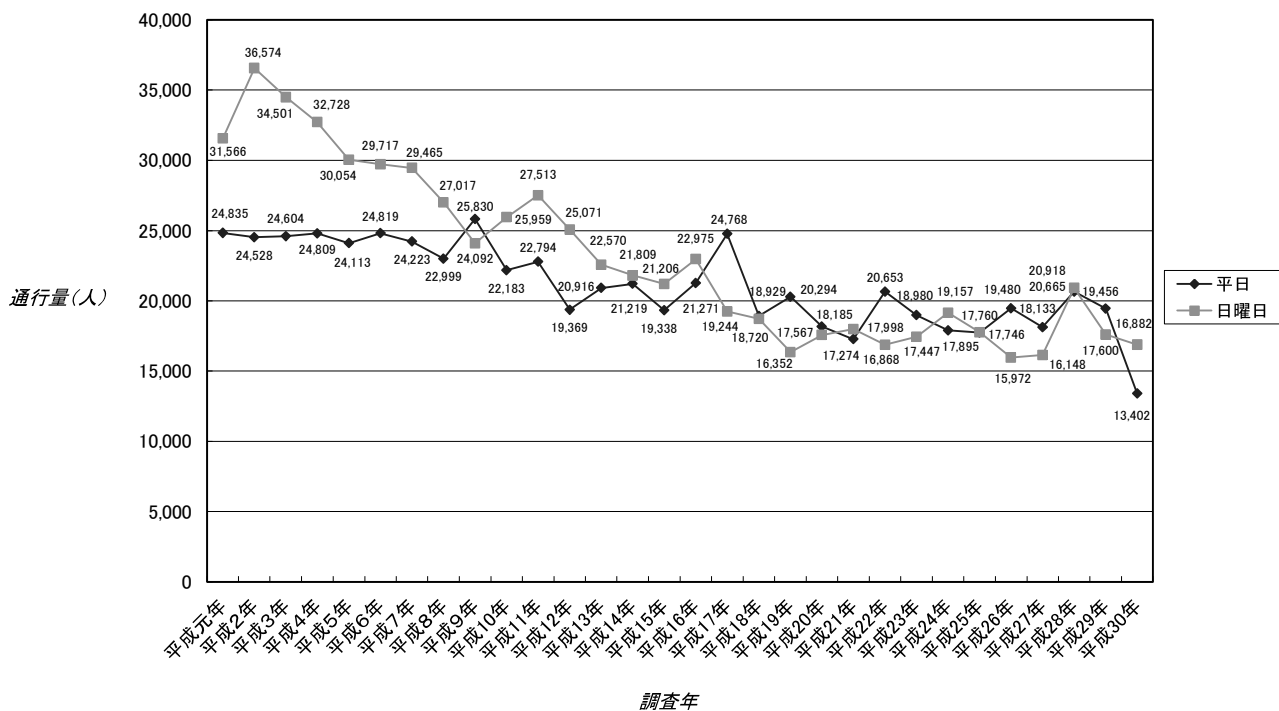
1. 通行量の推移 (表)
2. 通行量の推移 (グラフ)



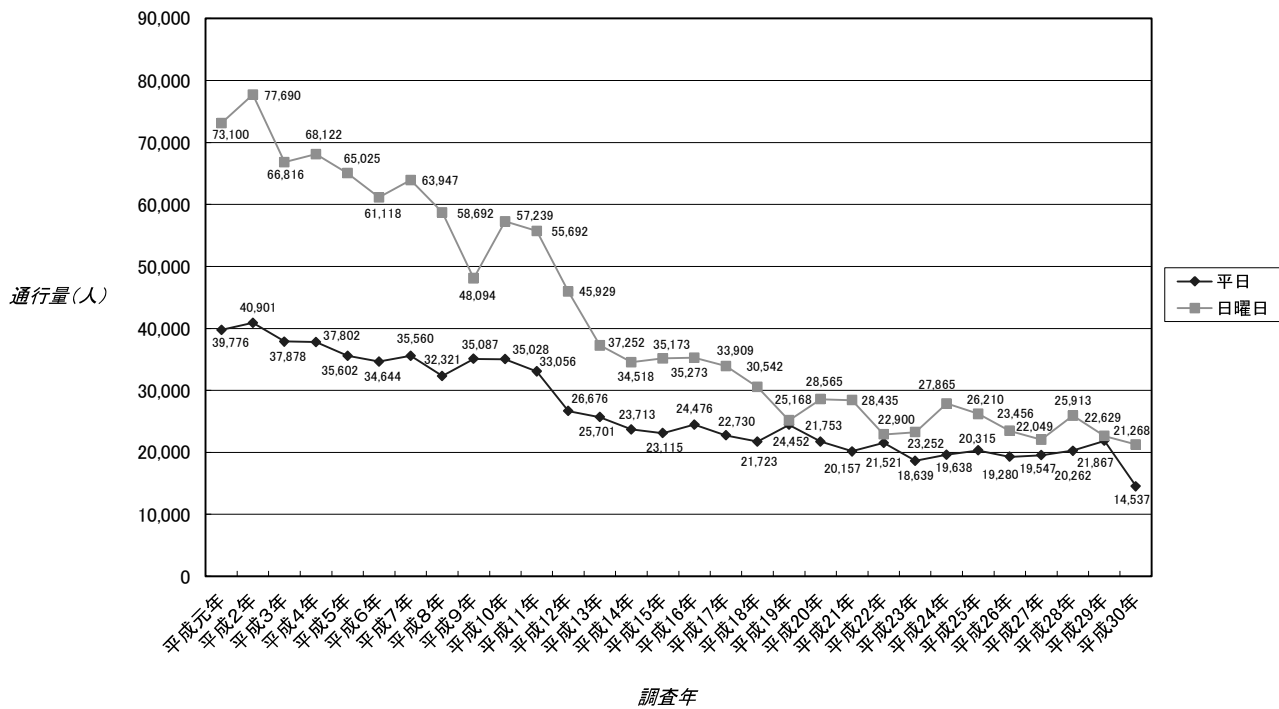


## 2. 通行量の推移 (グラフ)

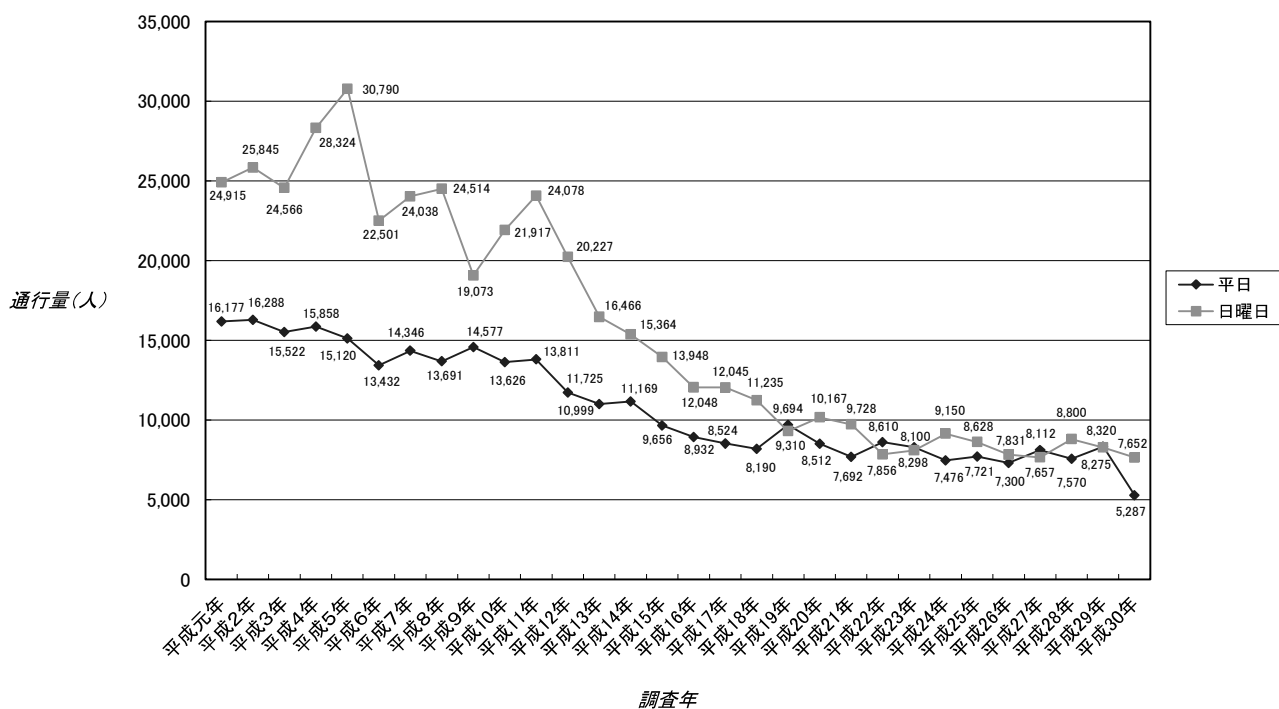
### 1. 安達ビル前



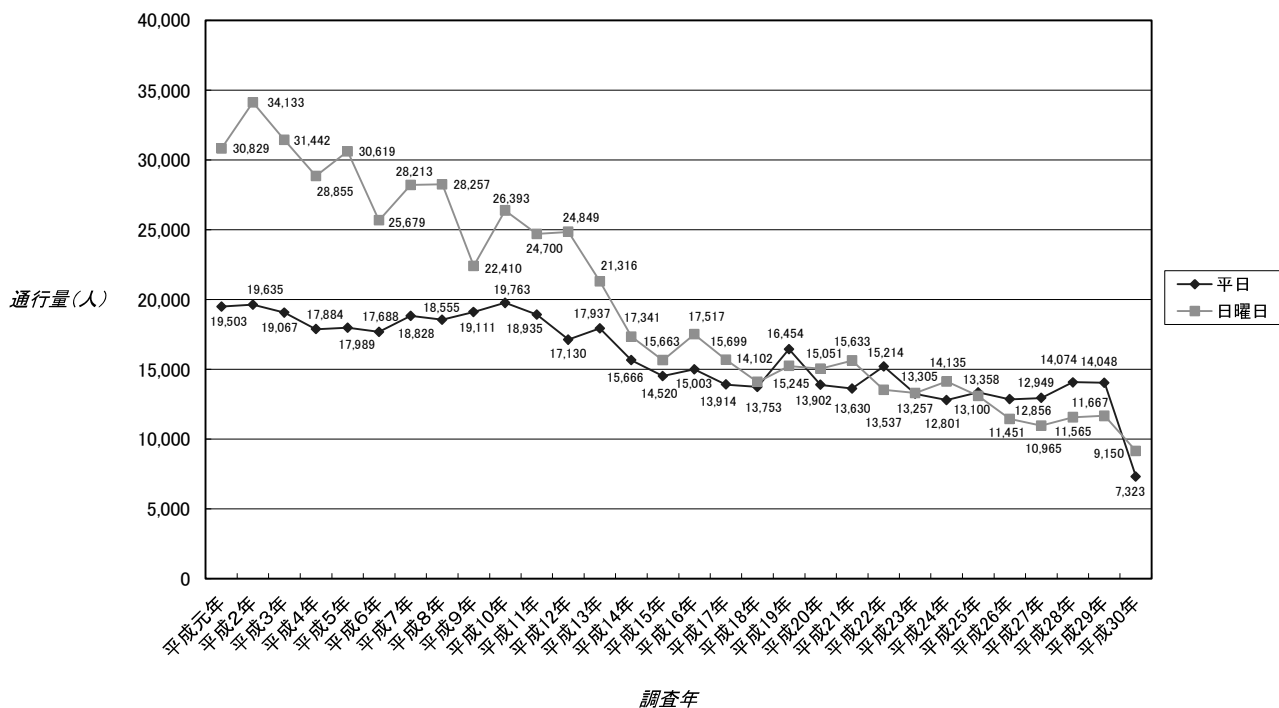
### 2. 三菱UFJ銀行前



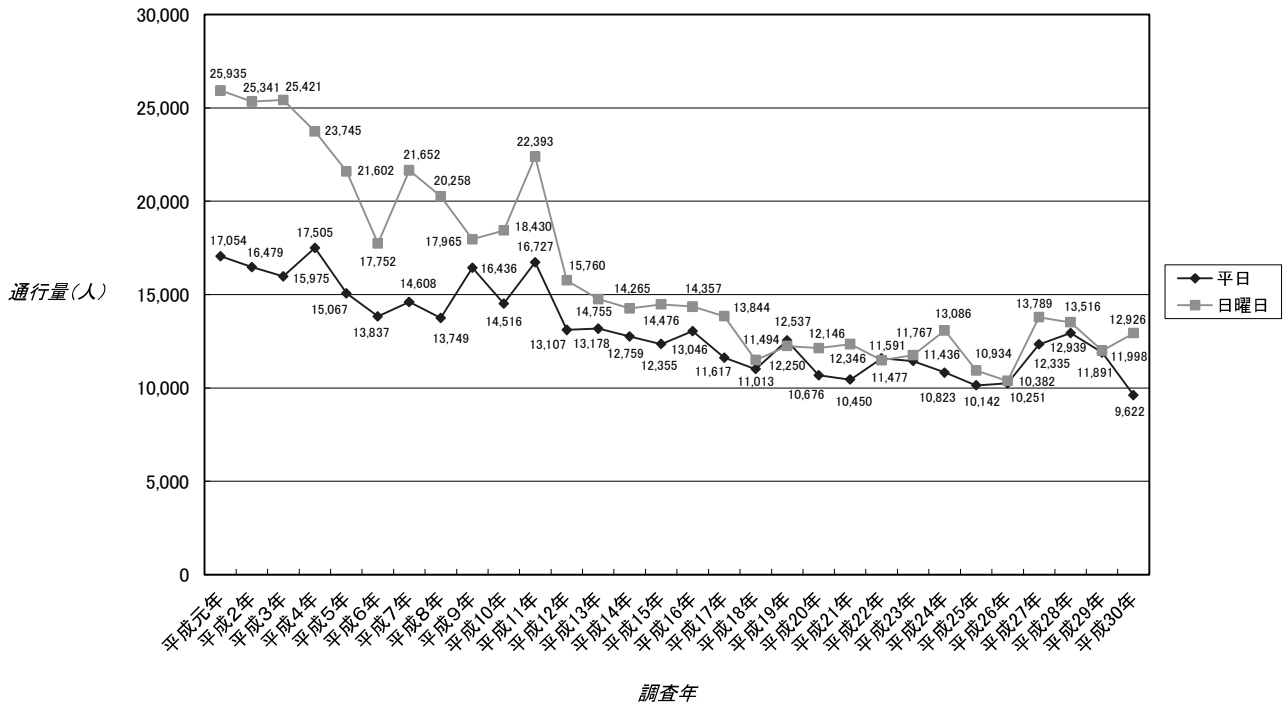
### 3. 稲垣屋ビル前



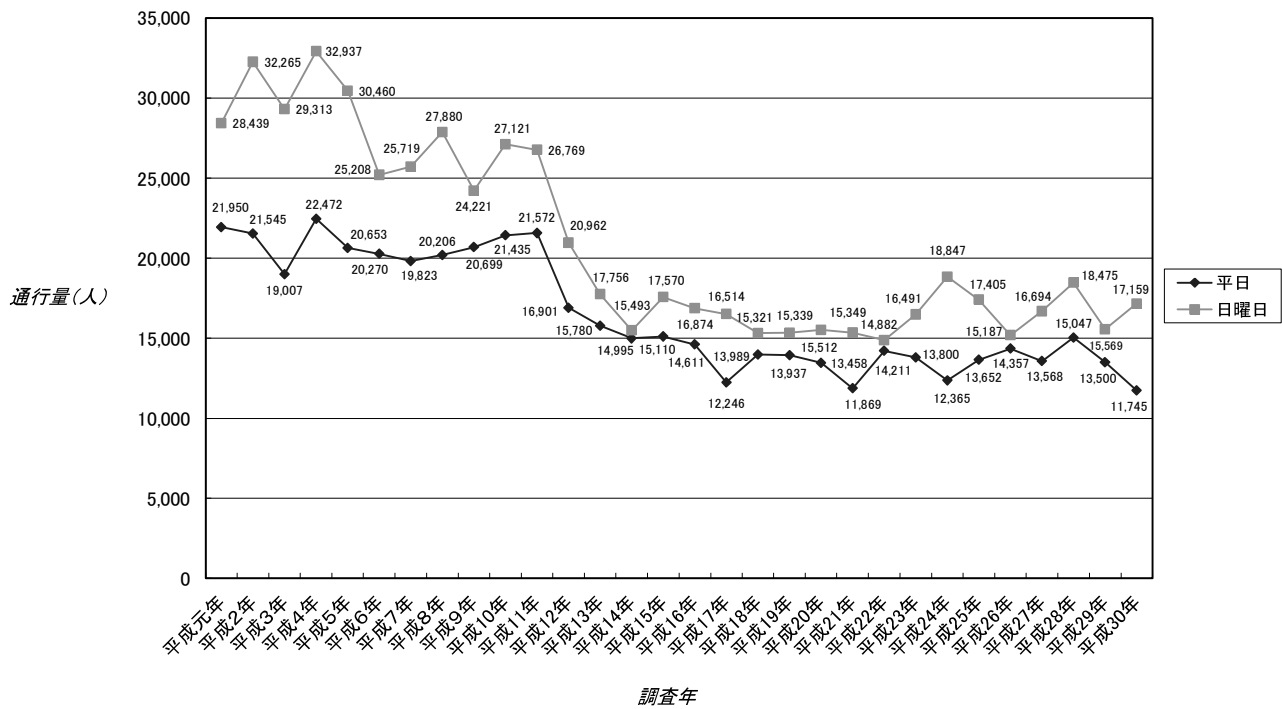
### 4. ドラッグセガミ横



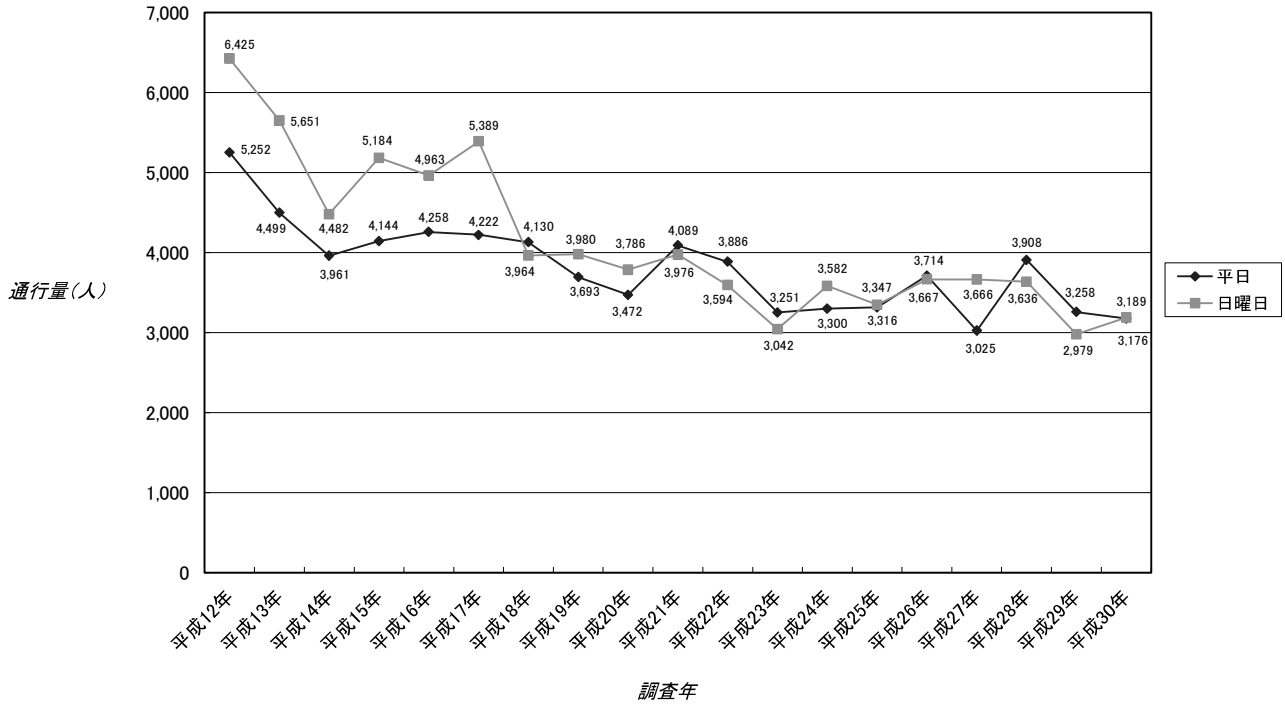
## 5. ハマクロス411前



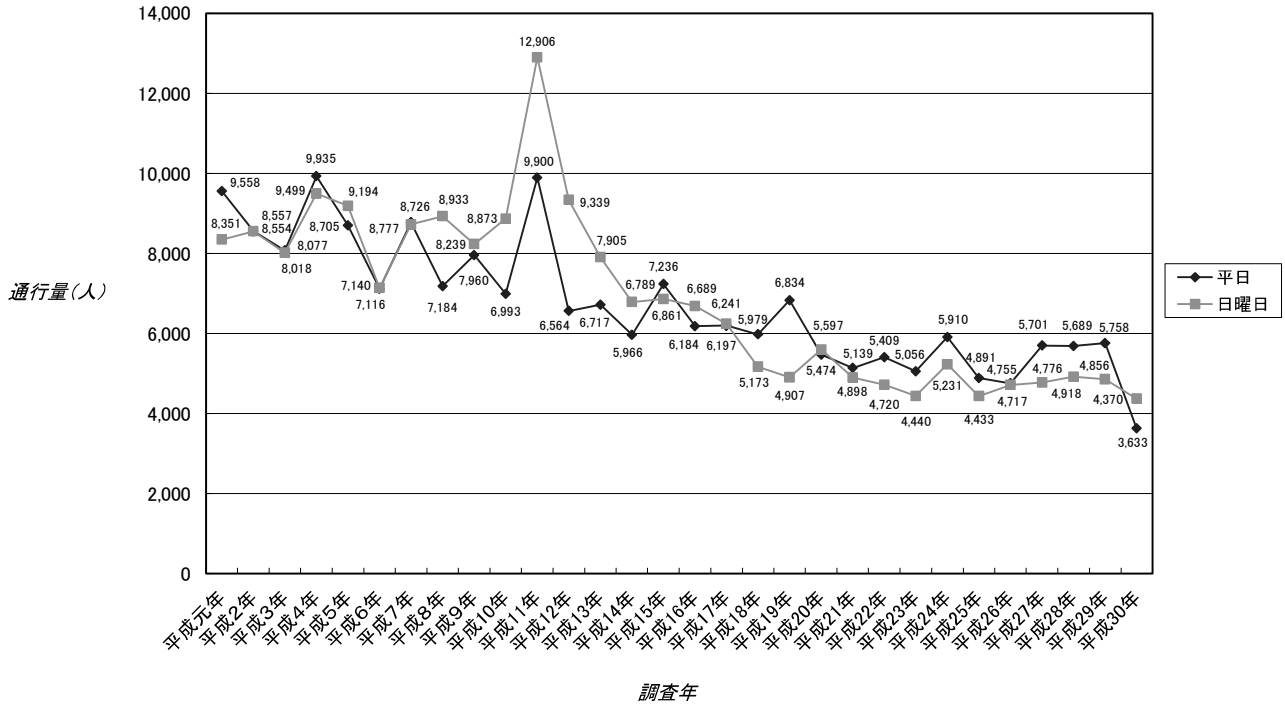
## 6. 市丸前



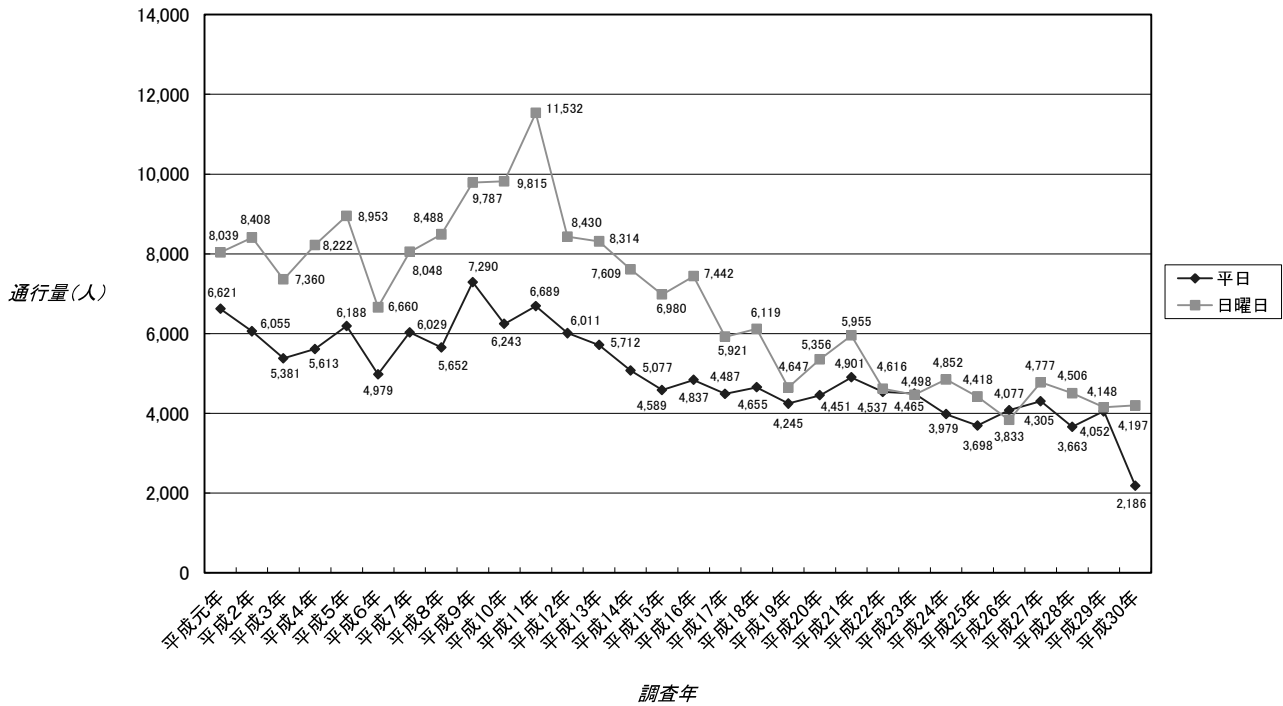
## 7. リフォーム・リリー前



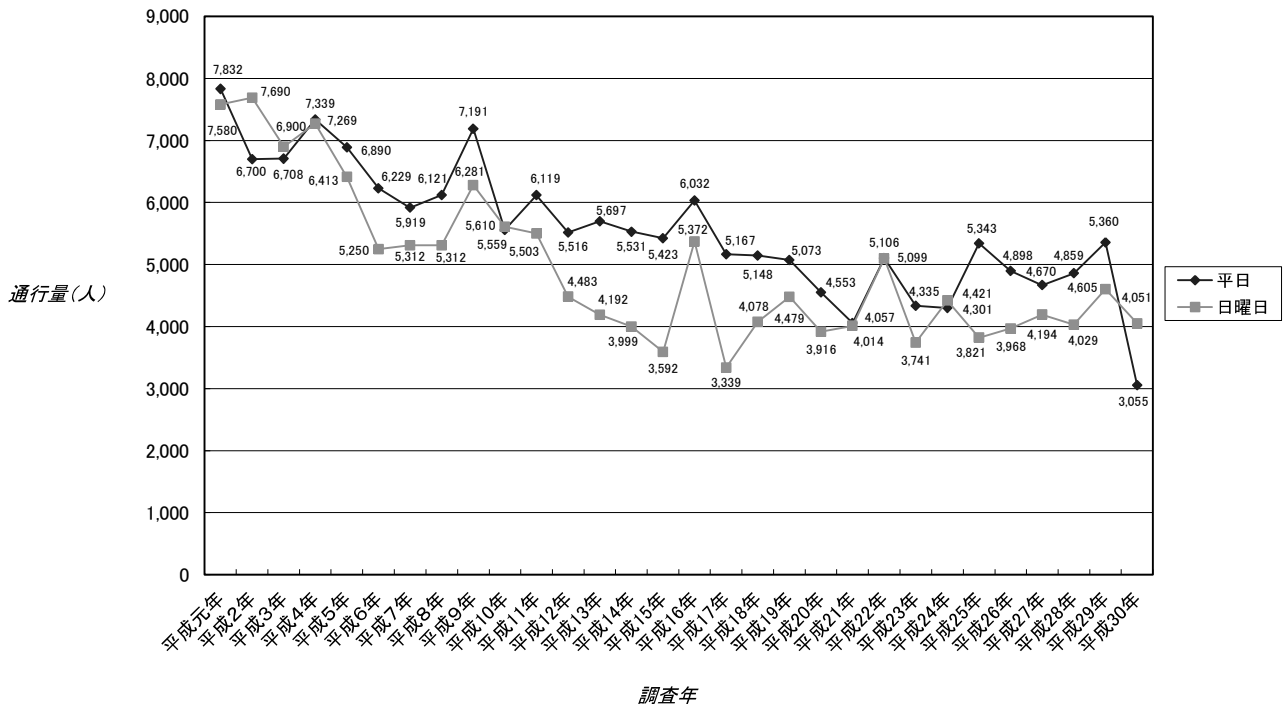
## 8. 親和銀行浜町支店横



## 9. 多ら福 亜紗前

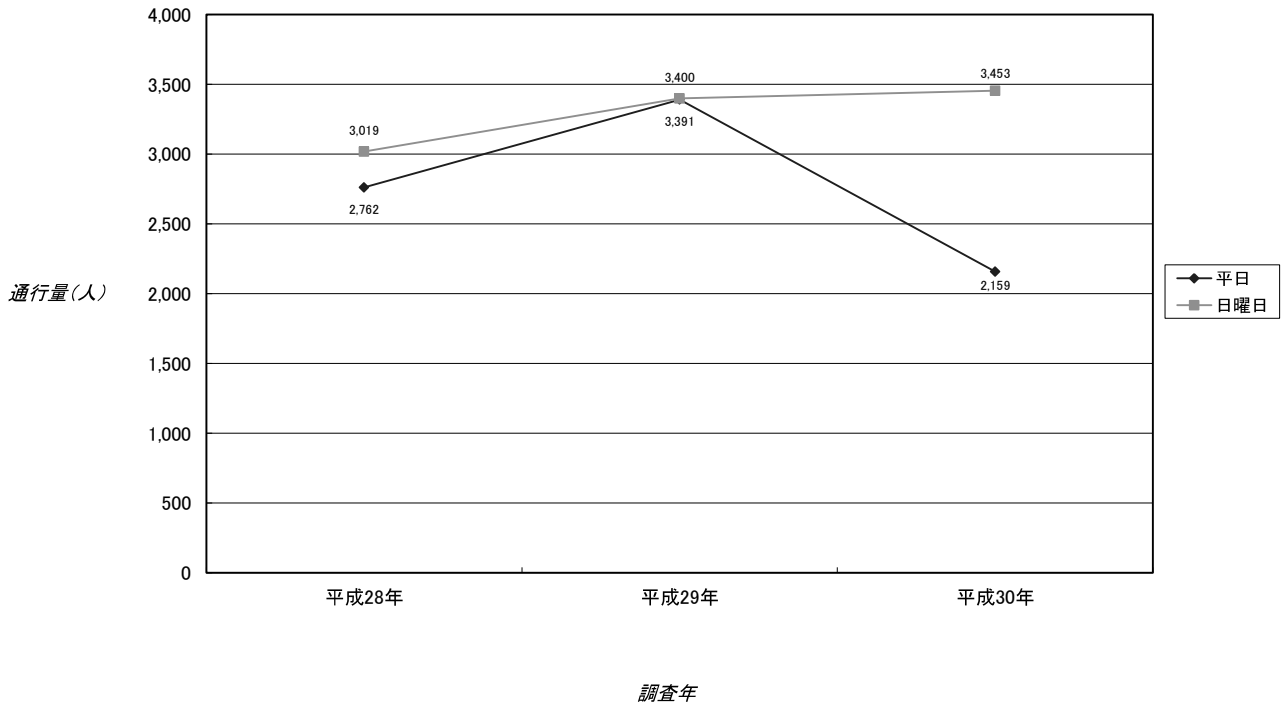


## 10. ニューヨーク堂前

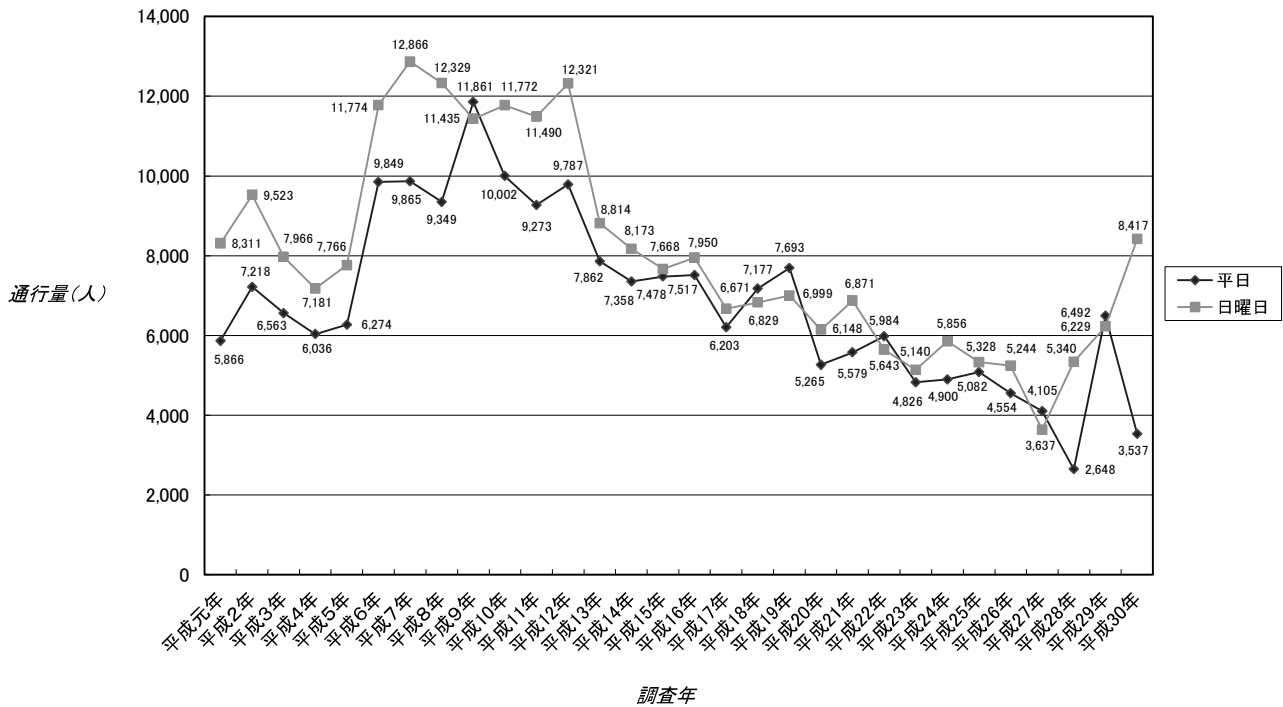




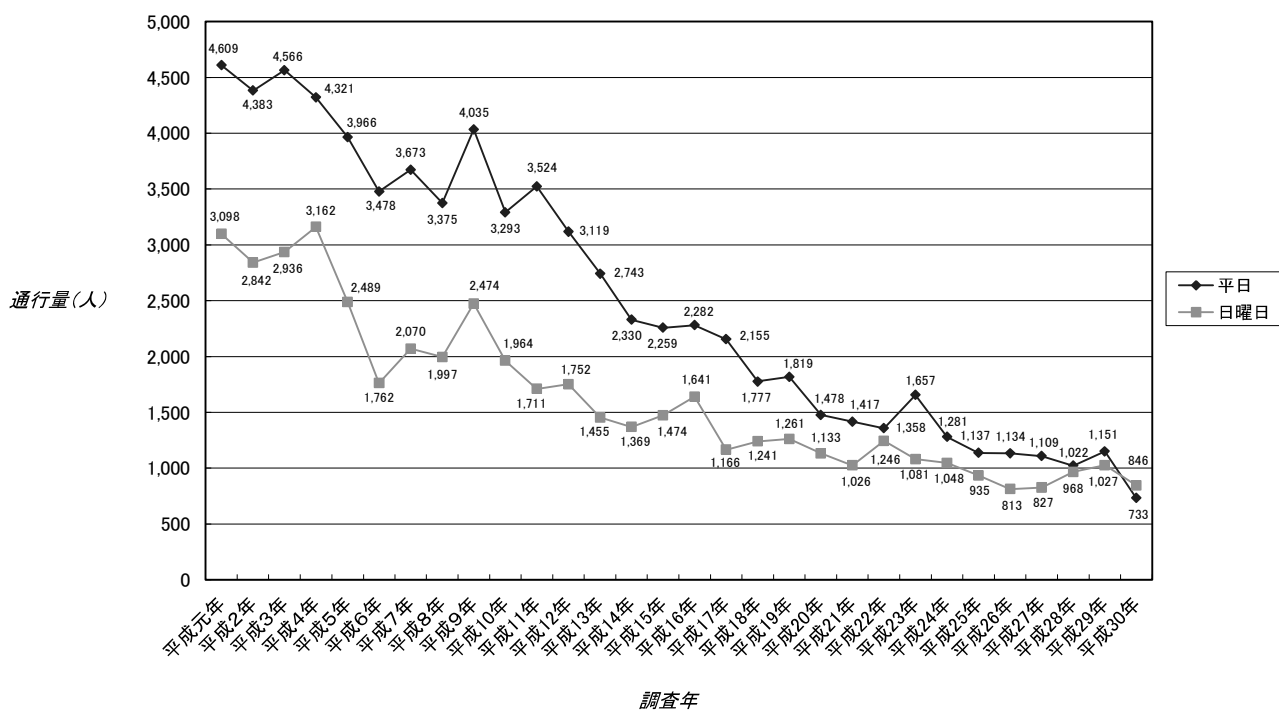
## 11. セブンイレブン銅座町店前



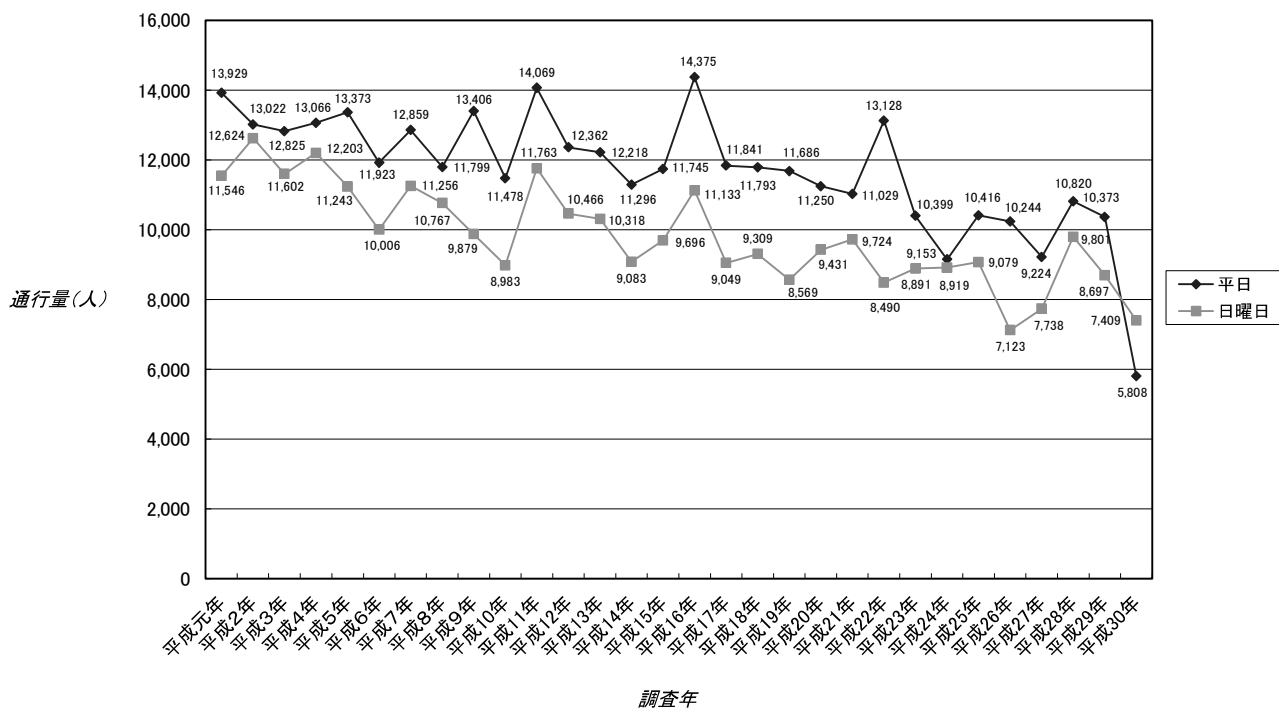
## 12. 新地橋上



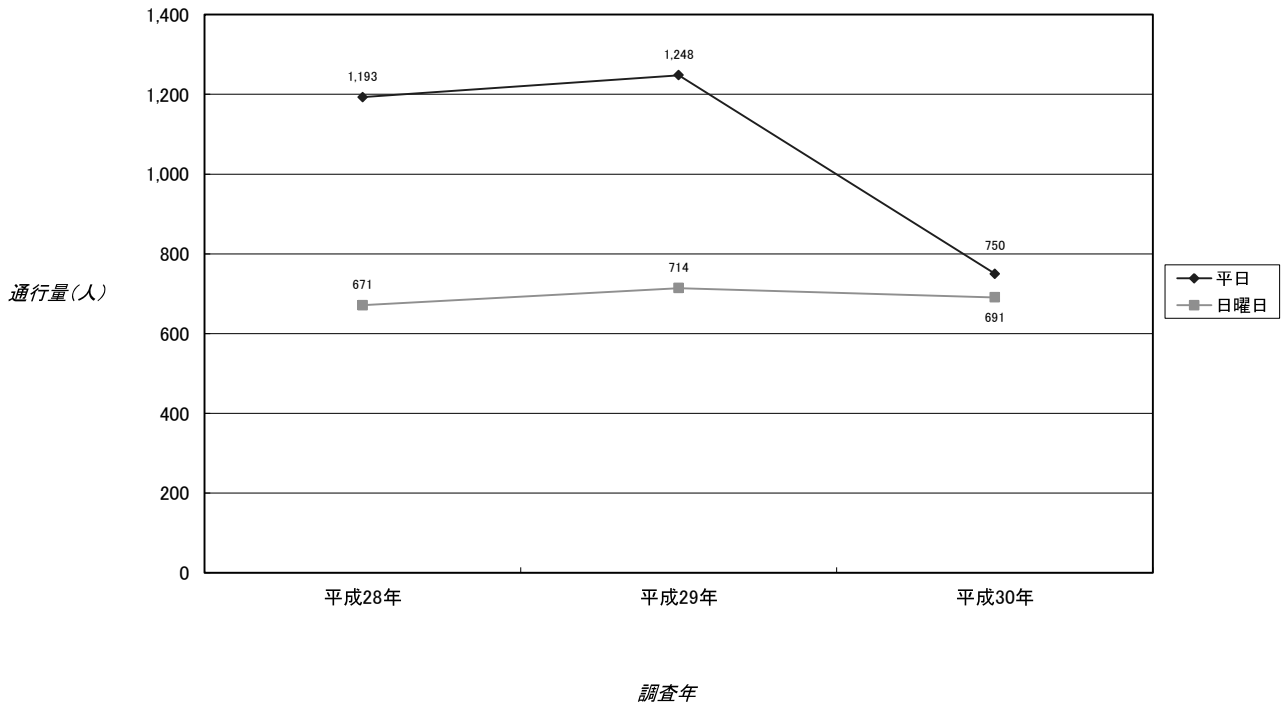
### 13. 十八銀行広馬場ATMコーナー横



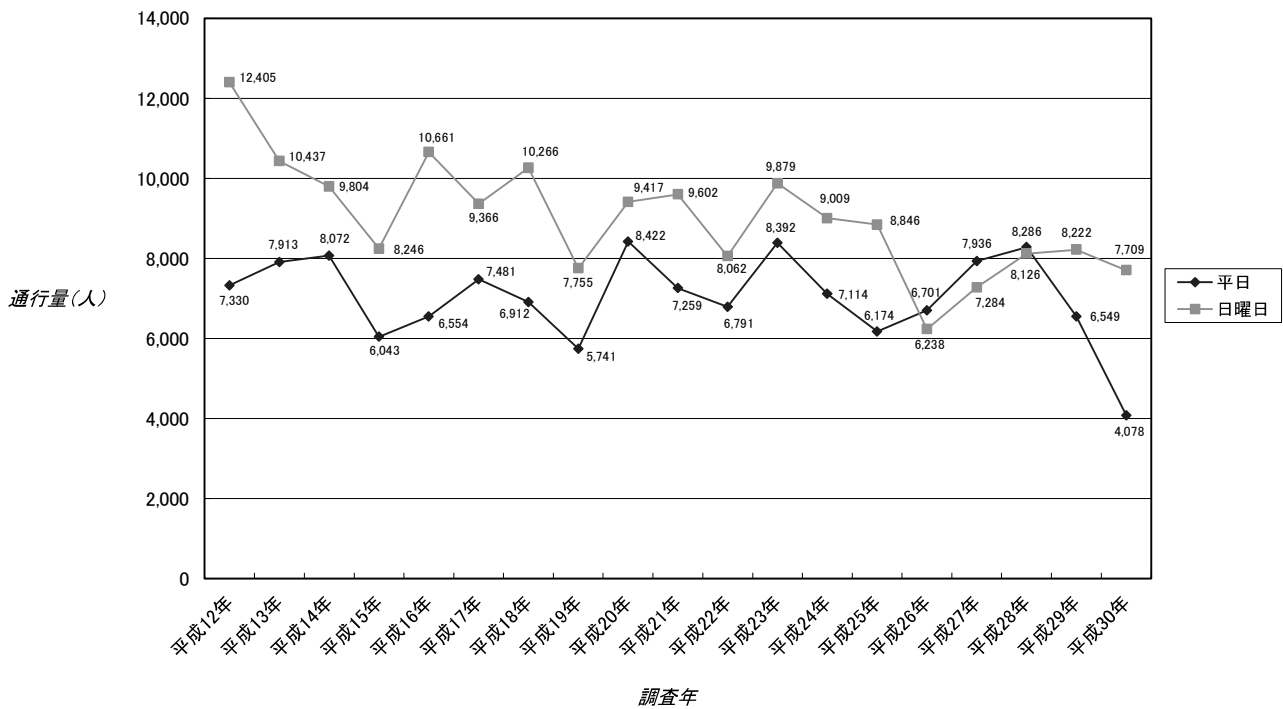
### 14. 井上鯨肉店横



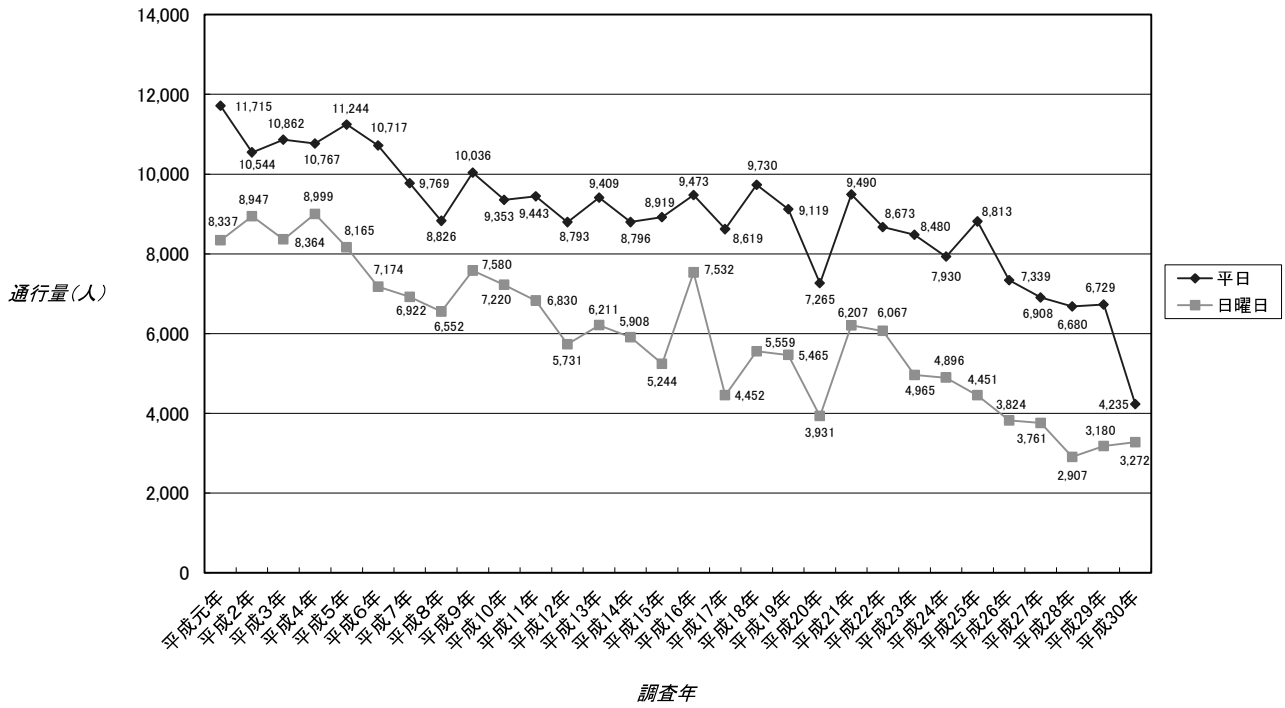
### 15. 月香園前



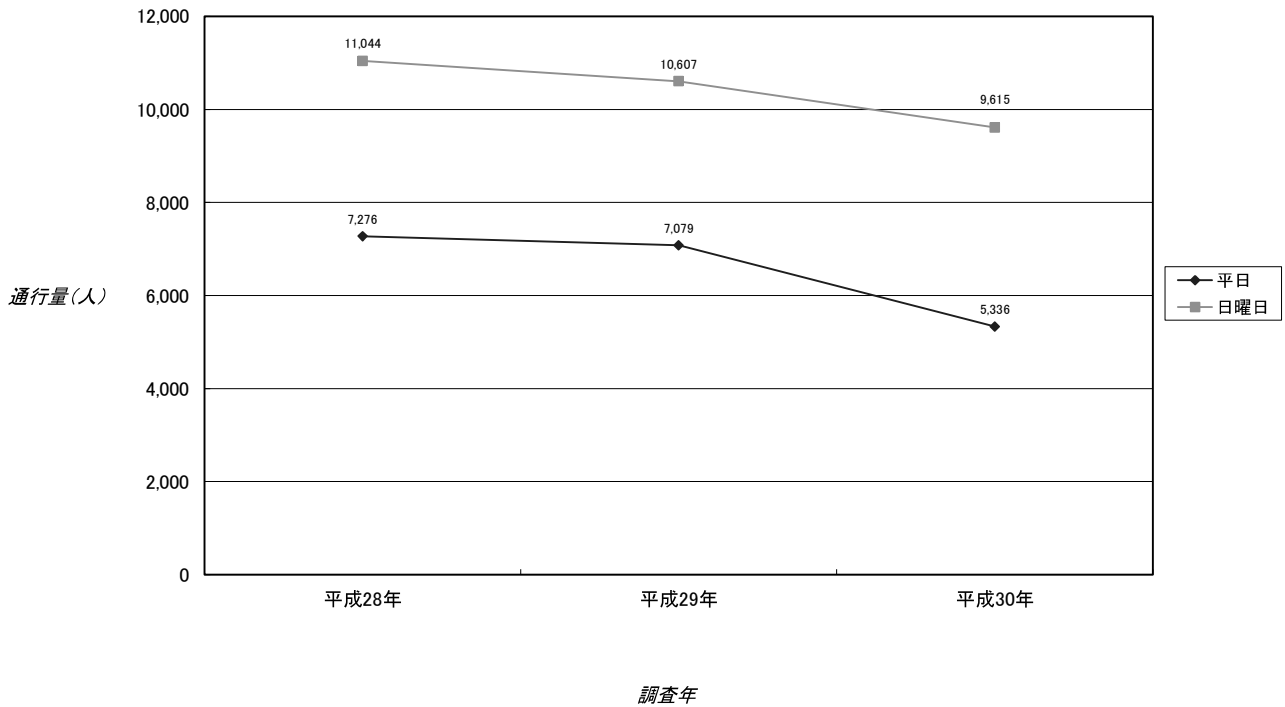
### 16. ゆめタウン夢彩都前



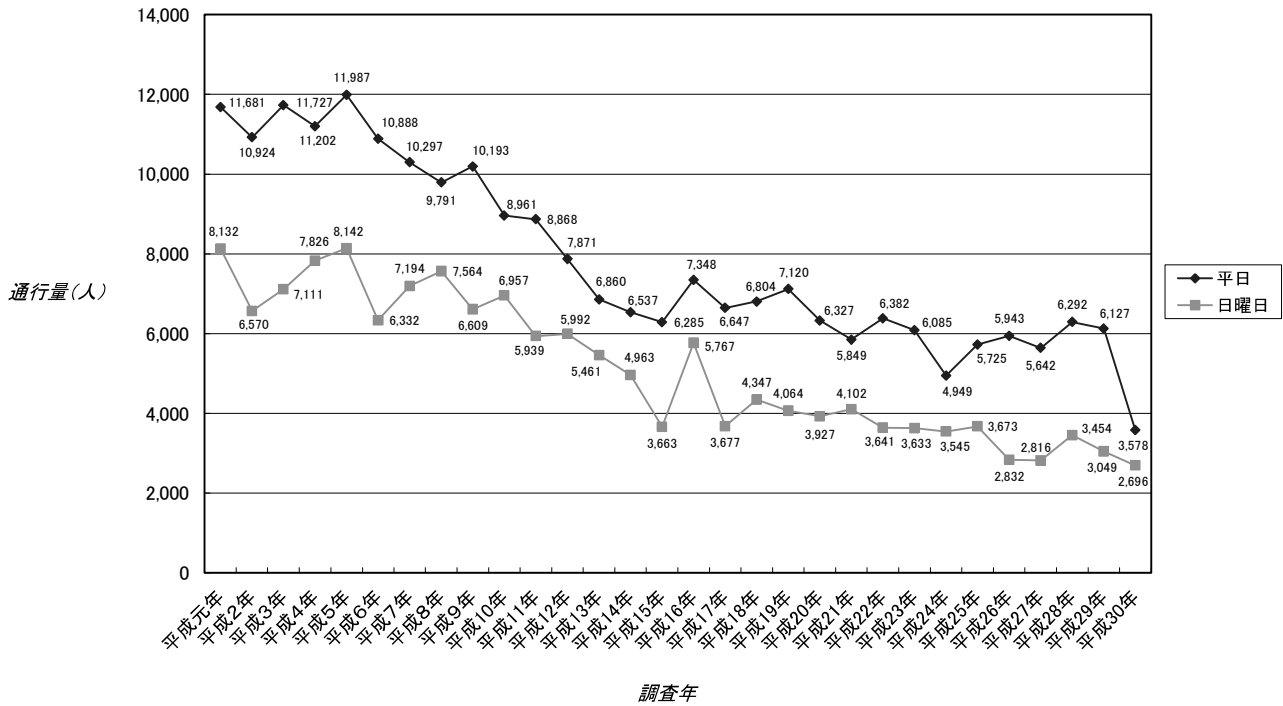
### 17. 長崎銀行新大工町支店前



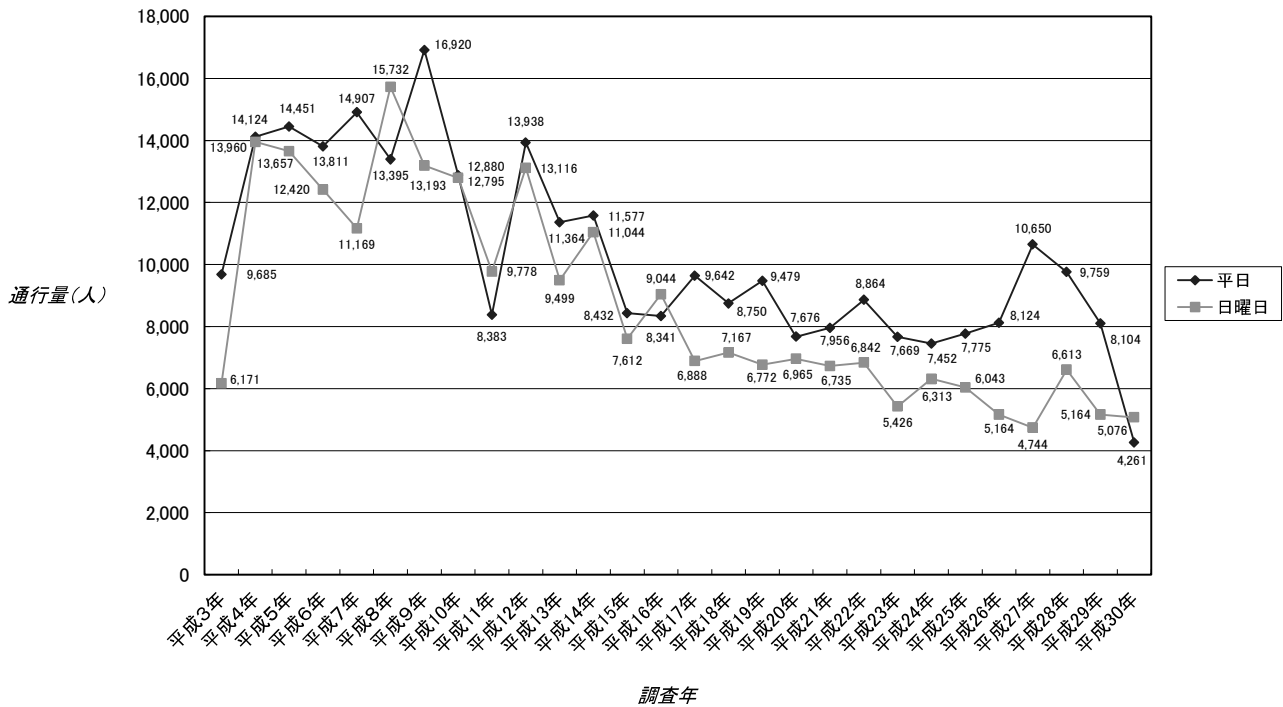
### 18. ココウオーク前



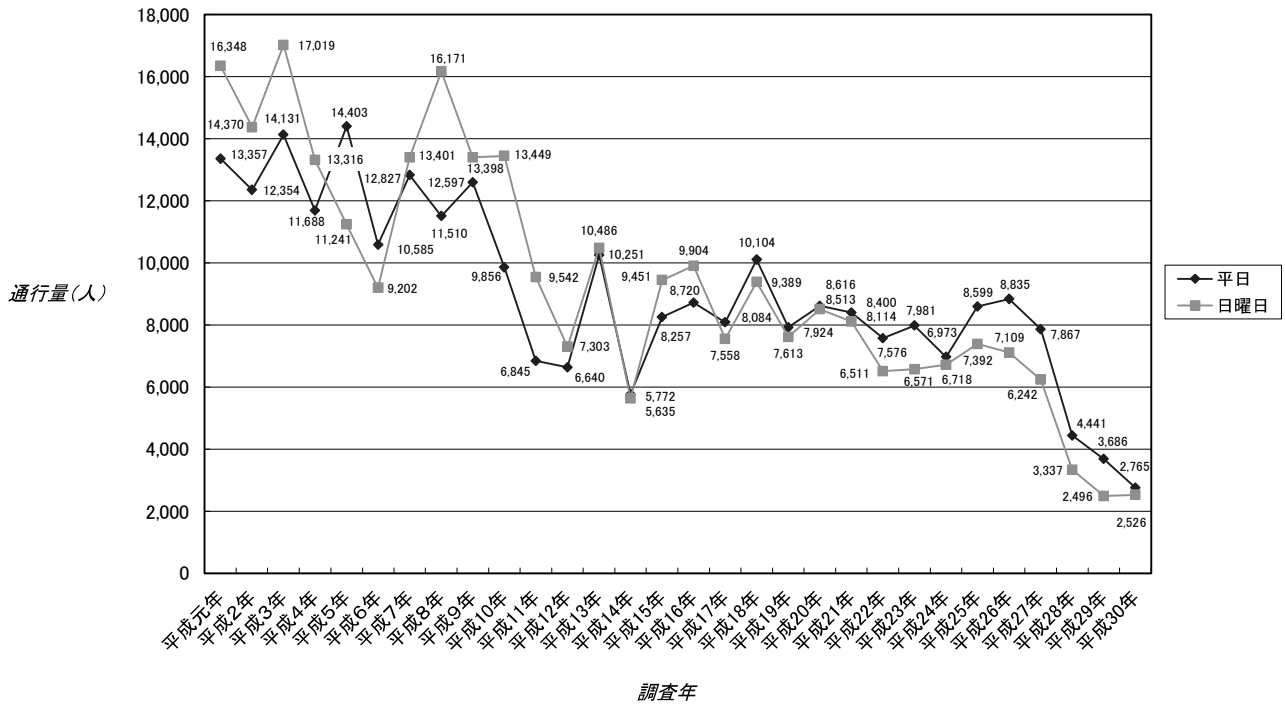
## 19. 旧横尾酒店前



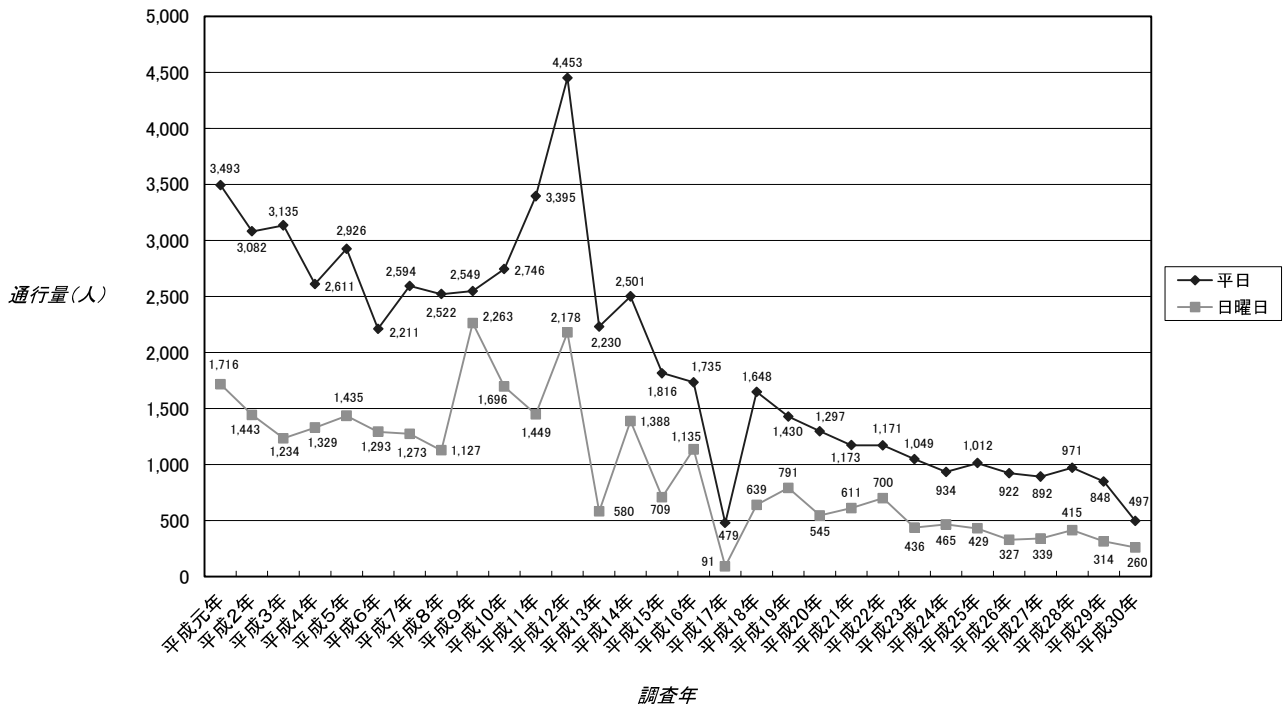
## 20. 長崎銀行千歳支店前



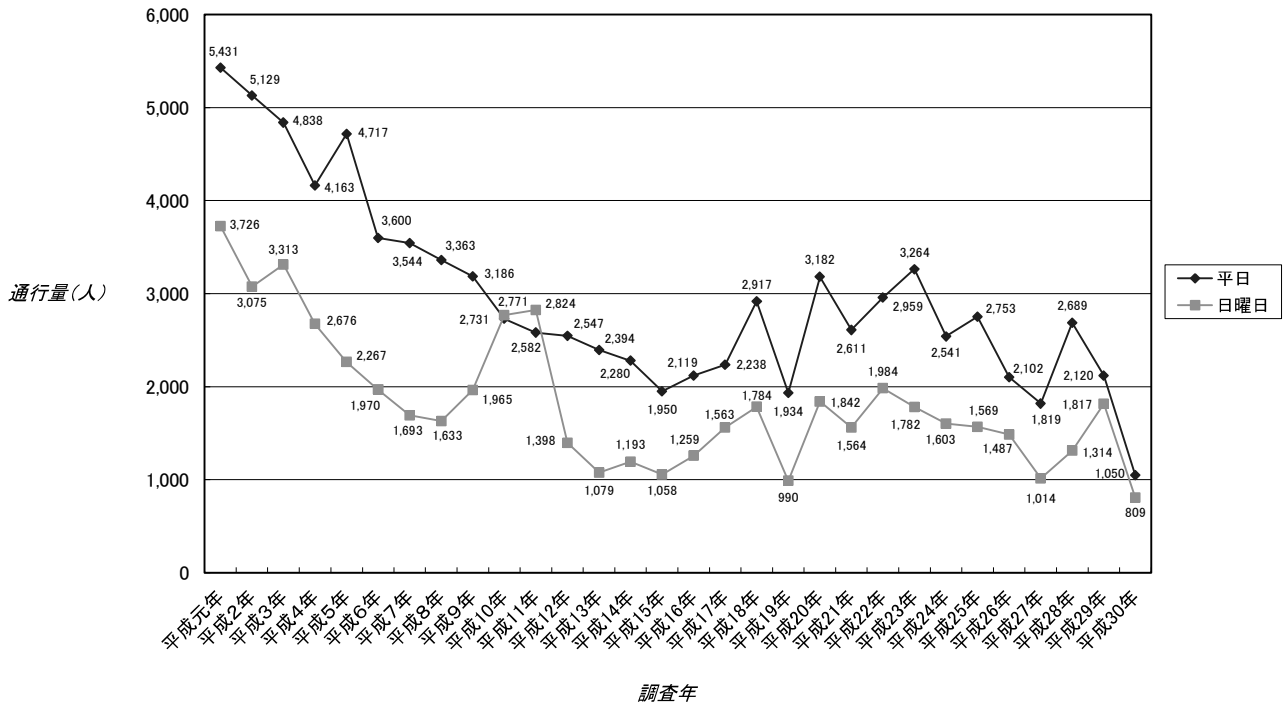
## 21. ジョイフルサン住吉店跡前



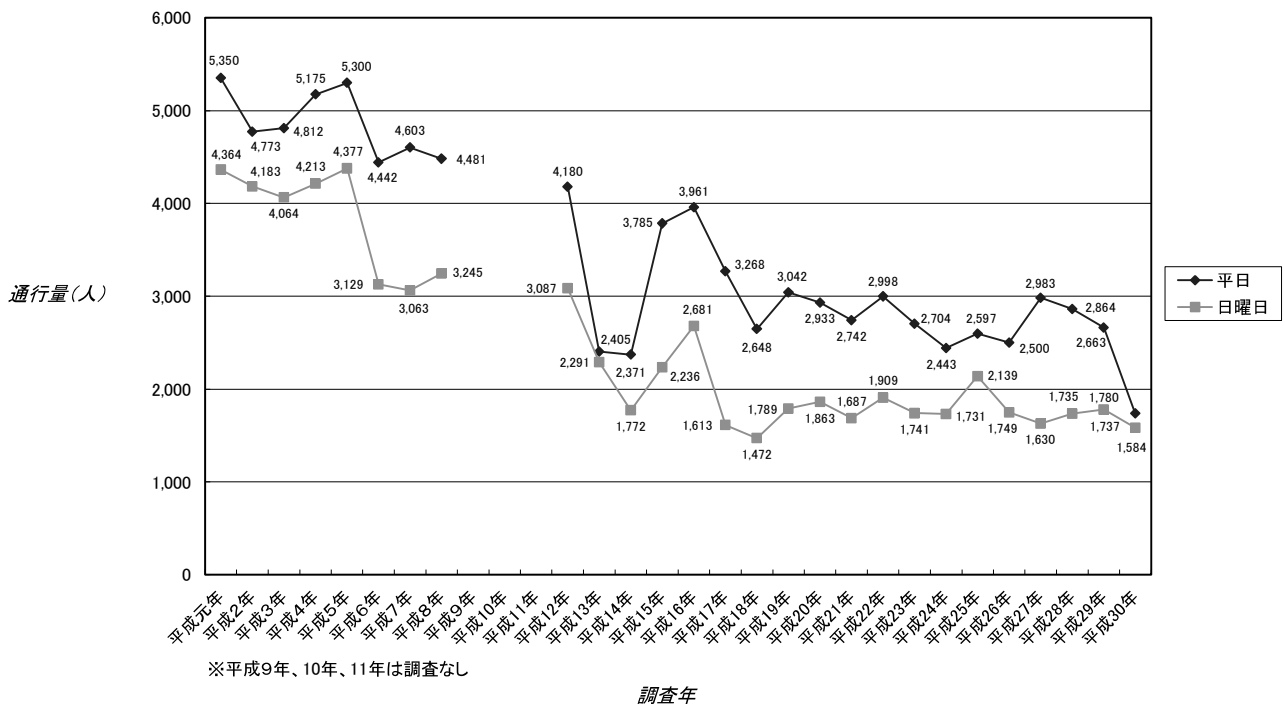
## 22. 十八銀行稲佐中央通り支店前



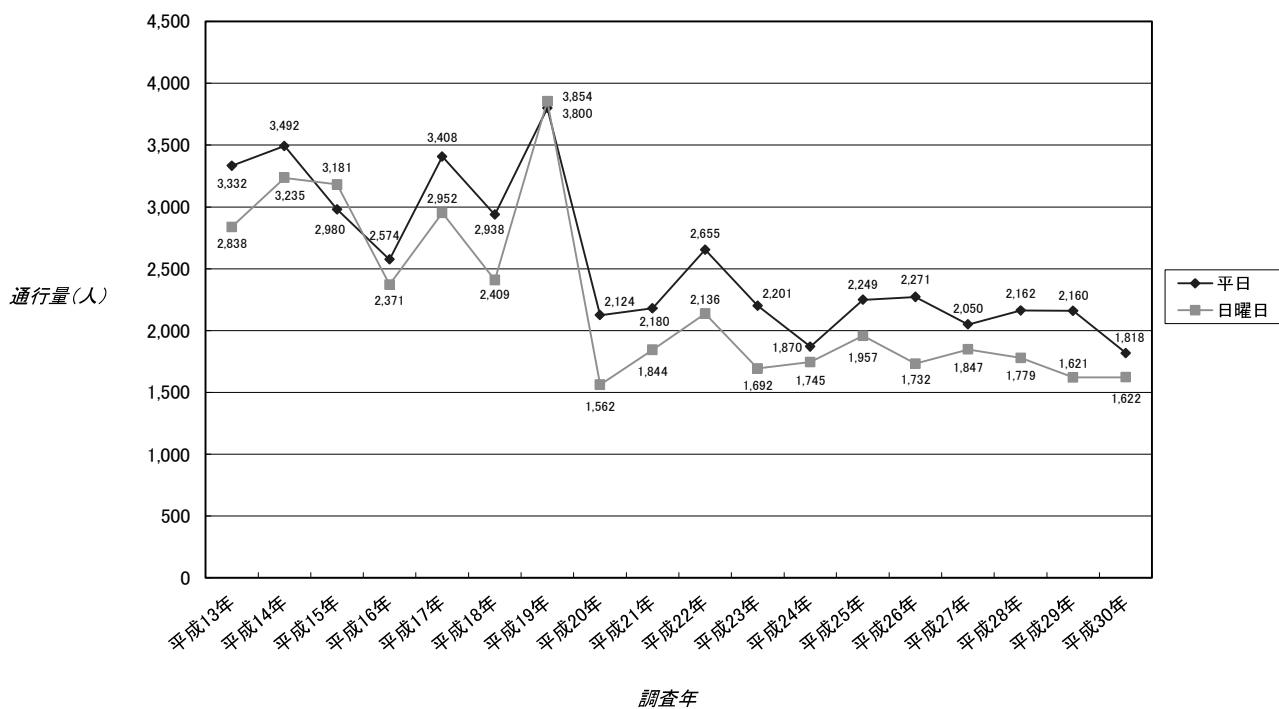
### 23. タクシー乗り場前



### 24. 十八銀行浦上支店前



## 25. ローソン長崎駅前通店前



## 26. ダンクU前

