

NAGASAKI ECONOMY OUTLINE 2023

令和
5年

長崎経済概観

— 凡 例 —

1. 各表の年次は原則として暦年によった。ただし事業年度によるものはその旨記した。
2. 単位未満の計数は四捨五入した。よって合計と内訳の計は必ずしも一致しない。
3. 計数は作成機関が公表するものを掲げ、その他については、本所に寄せられた月次資料による。
4. 資料の出所については、各項目下部に記した。
5. 資料は原則的に長崎市域を掲載対象区域としているが、一部に資料提供機関の所轄区域とするものもある。

— Introductory Remarks —

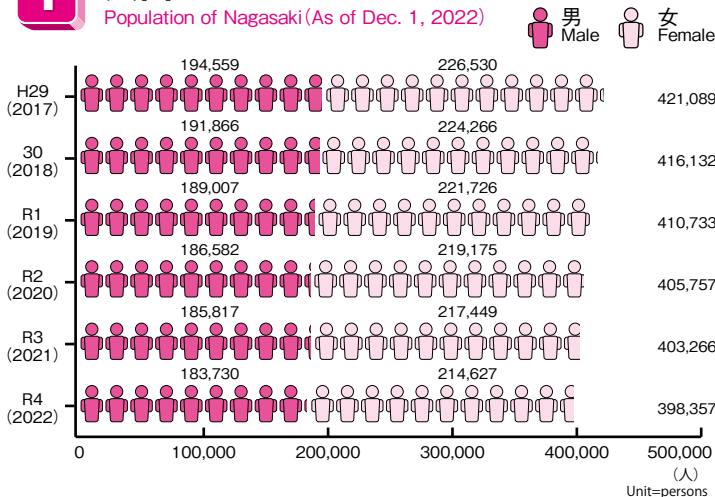
1. The graphs show calendar years unless stated otherwise.
2. All figures are rounded to the closest whole number. As a result, totals are not necessarily consistent with their subtotals.
3. Figures publicized by each organization are cited. When this information is unavailable, figures are quoted from the monthly data submitted to this chamber.
4. See the bottom of each item for information on sources.
5. As a rule, Nagasaki City is the relevant area. In certain instances, however, the area of activity of the submitting organization is used.



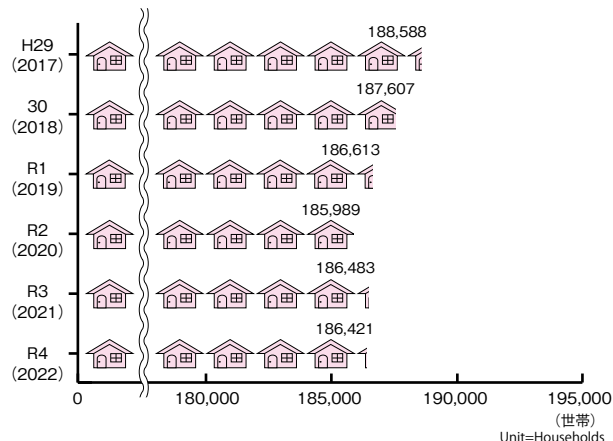
人口 Population

(資料出所=長崎市統計課)

1 人口 (令和4年12月1日現在) Population of Nagasaki (As of Dec. 1, 2022)



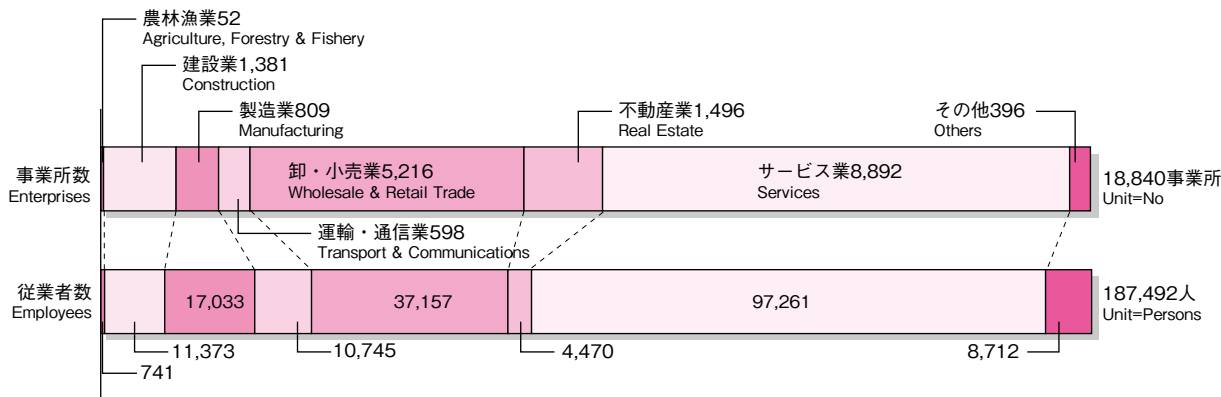
2 世帯数 (令和4年12月1日現在) Households in Nagasaki (As of Dec. 1, 2022)



事業所 Enterprises

(資料出所=長崎市統計課)

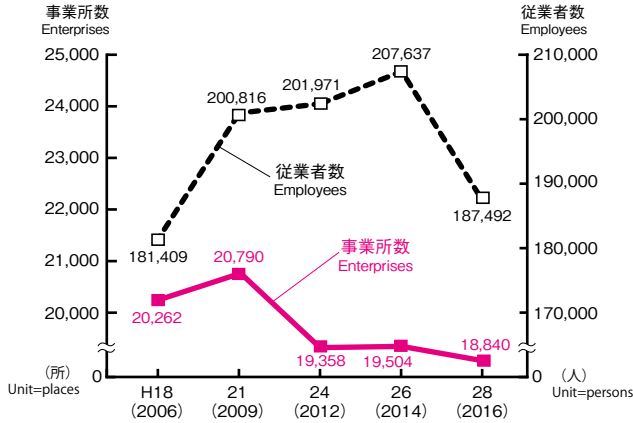
3 事業所数・従業者数の業種別構成 (平成28年6月1日現在) ※公務を除く Enterprises, Employees by Industry (As of Jun. 1, 2016)



事業所 Enterprises

(資料出所=長崎市統計課)

4 事業所数・従業者数の推移 ※公務を除く Enterprises and Employees in the City

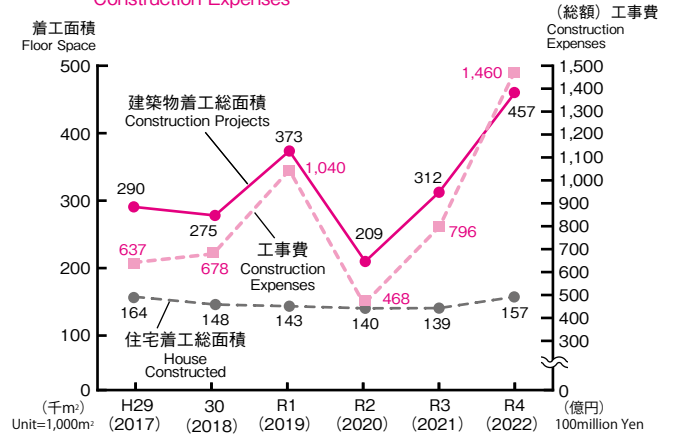


※H18は「事業所・企業統計調査」、H21・H26は「経済センサス基礎調査」、H24・H28は「経済センサス活動調査」による

建設 Construction

(資料出所=長崎市建築指導課)

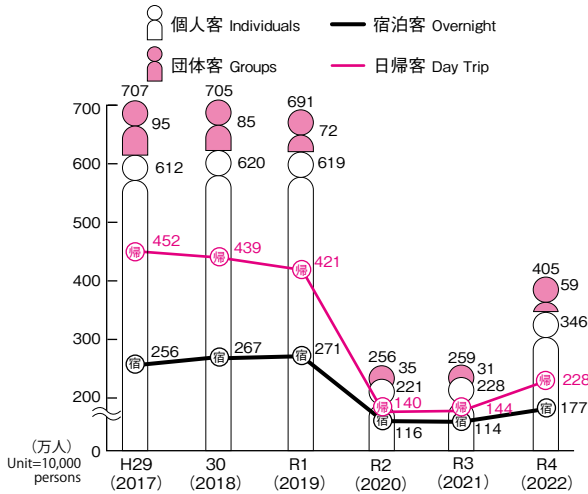
5 建築物着工面積・工事費の推移 Construction Projects by Floor Space & Construction Expenses



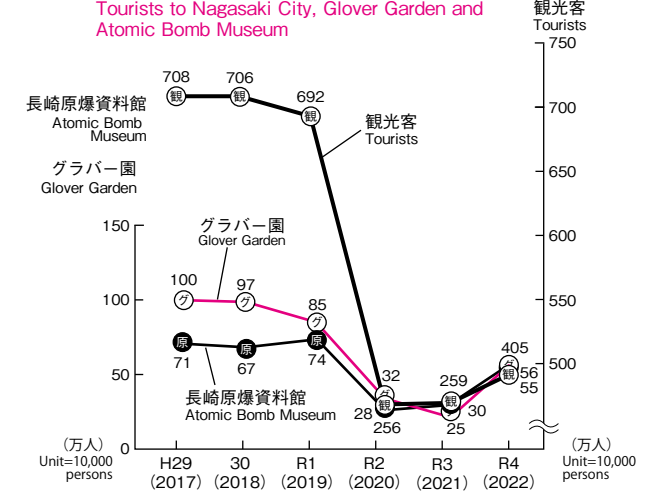
観光 Tourism

(資料出所=長崎市観光政策課)

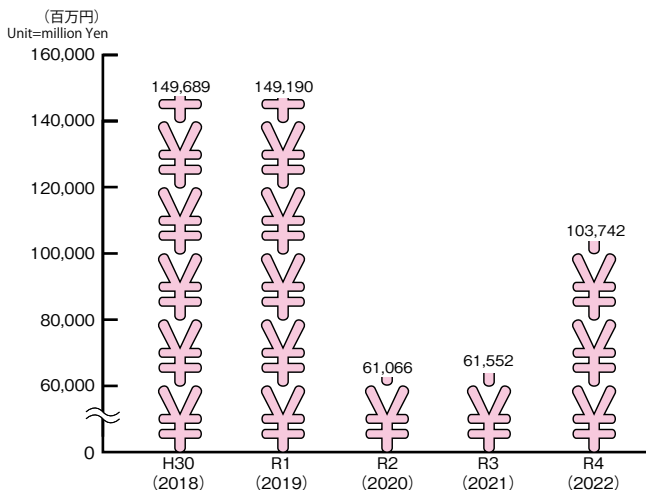
6 団体・個人・宿泊・日帰り客数の推移 Changes in Number of Groups, Individuals and Overnight & Day Trips



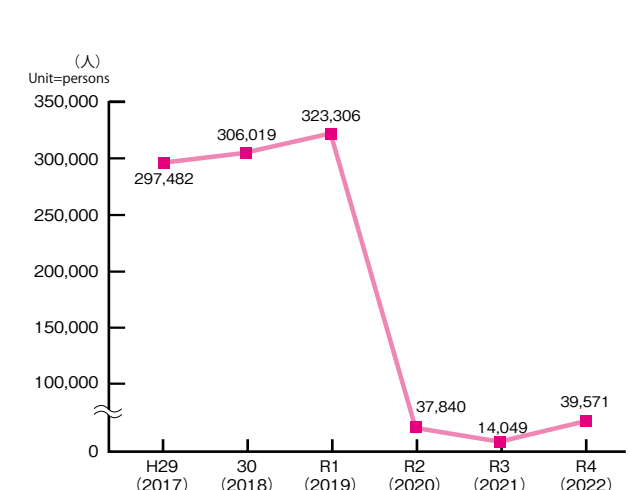
7 観光客・グラバー園・長崎原爆資料館入場者数の推移 Tourists to Nagasaki City, Glover Garden and Atomic Bomb Museum



8 観光客消費額 Consumption by Tourists



9 外国人観光客の動向 (宿泊客数) Number of Foreign Tourists (Overnight)

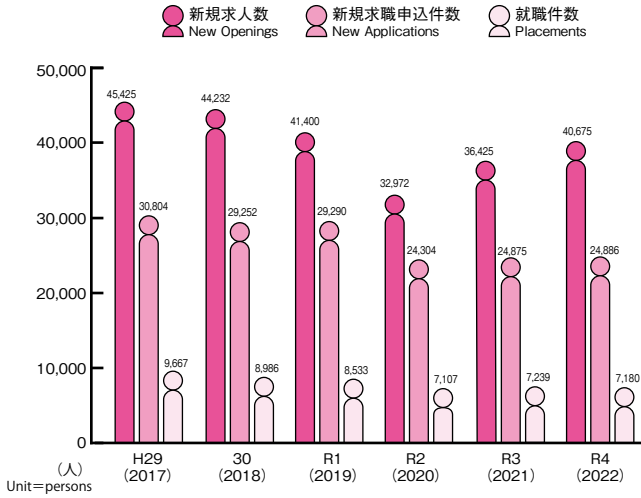


労働・賃金 Labor & Wages

(資料出所=24：ハローワーク長崎 25：長崎県統計課)

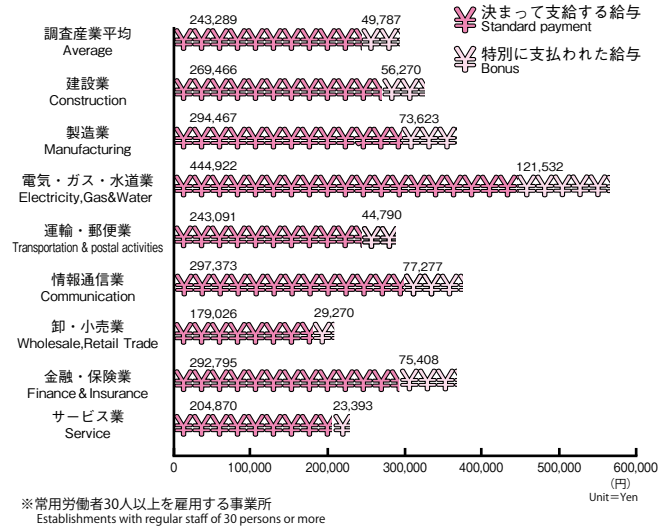
24 一般労働力の推移

Labor Force



25 常用労働者の平均賃金内訳 (令和3年)

Contract Cash Earnings of Regular Workers (2021)

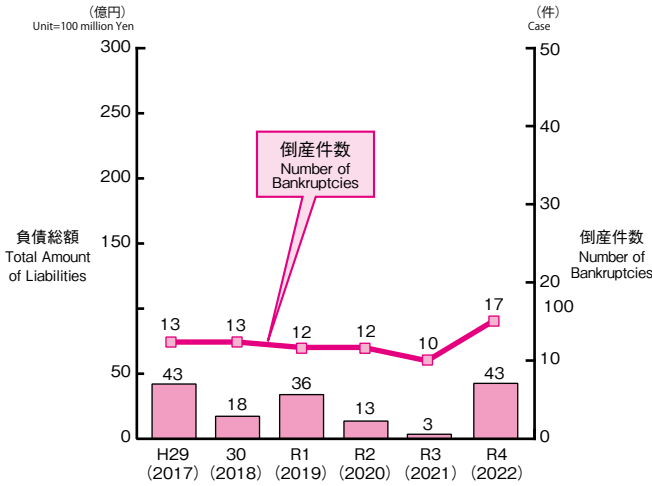


企業倒産 Corporate Bankruptcy

(資料出所=民間信用調査機関)

26 企業倒産状況の推移

Number of Corporate Bankruptcies

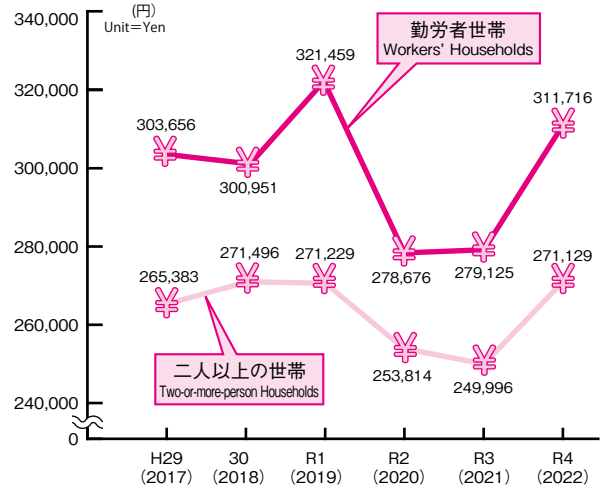


消費 Expenditures

(資料出所=総務省統計局)

27 二人以上の世帯及び勤労者世帯の家計消費支出の推移

Living Expenditures of Two-or-more-person Households & Workers' Households



本誌はホームページ上でもご覧いただけます。

<https://nagasaki.jp/publics/index/83/>

～掲載内容に関するお問い合わせは商工振興課へ～

令和5年 長崎経済概観

令和6年2月発行

発行

CORE COMMUNICATE IN NAGASAKI
長崎商工会議所

〒850-8541 長崎市桜町4-1
TEL 095-822-0111 FAX 095-825-1490
<https://nagasaki.jp/>

Nagasaki Economy Outline 2023

Published in December 2023

Published by

Nagasaki Chamber of Commerce and Industry

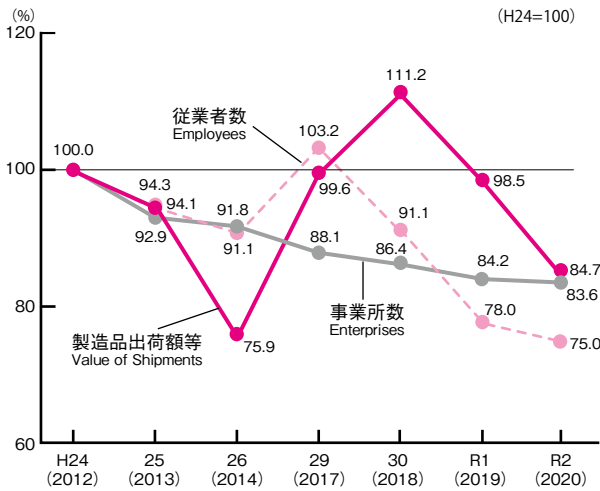
〒850-8541 4-1 Sakura-machi Nagasaki-city
TEL 095-822-0111 FAX 095-825-1490
<https://nagasaki.jp/>

製造業 Manufacturing

(資料出所=長崎市統計課)

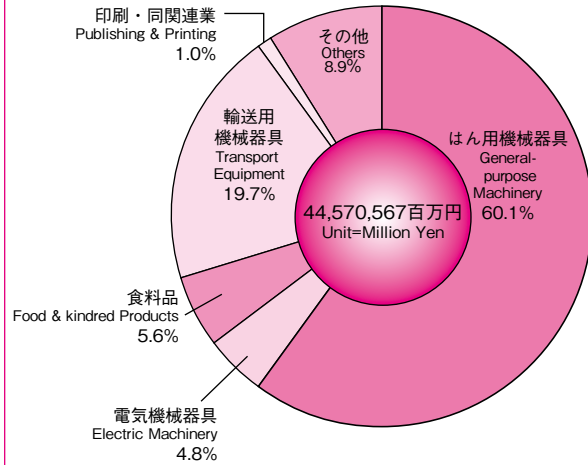
10 事業所、従業者、製造品出荷額の推移

Enterprises, Employees, Value of Shipments



11 製造品出荷額等の業種別構成 (令和2年)

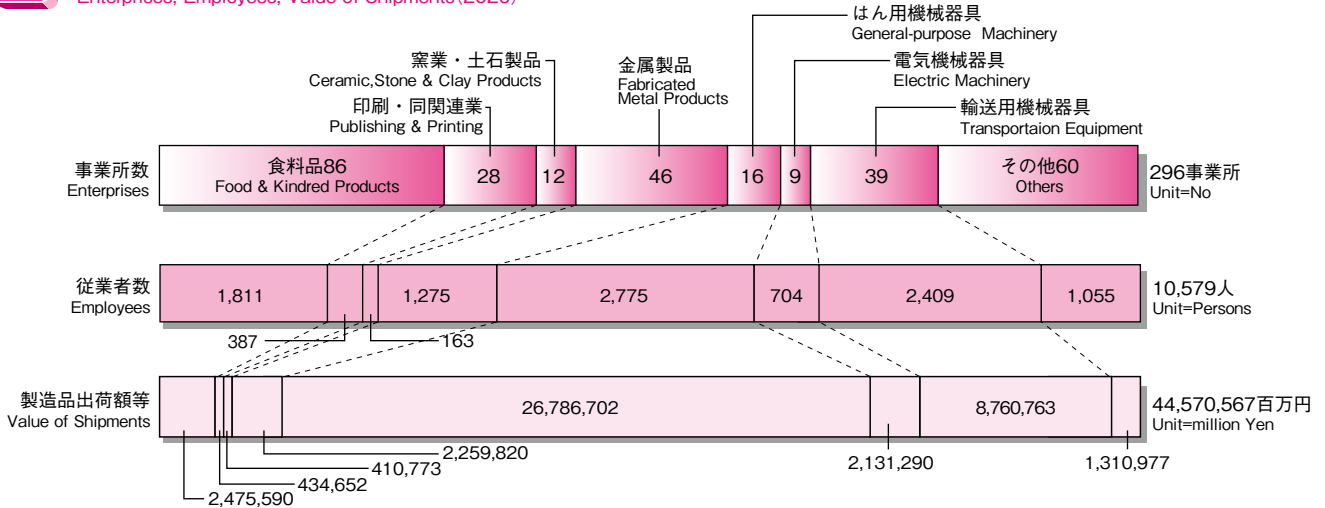
Value of Shipments by Industry (2020)



12 事業所、従業者、製造品出荷額等の内訳 (令和2年)

Enterprises, Employees, Value of Shipments (2020)

※事業所数・従業者数は令和2年6月1日現在の数値

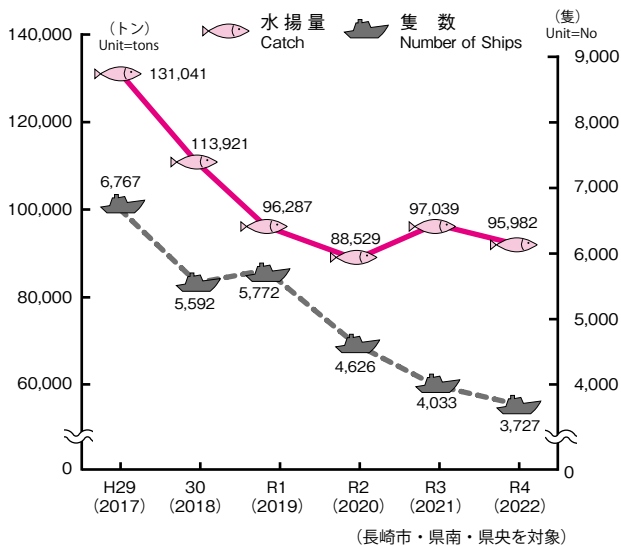


水産業 Fisheries

(資料出所=長崎魚市株式会社)

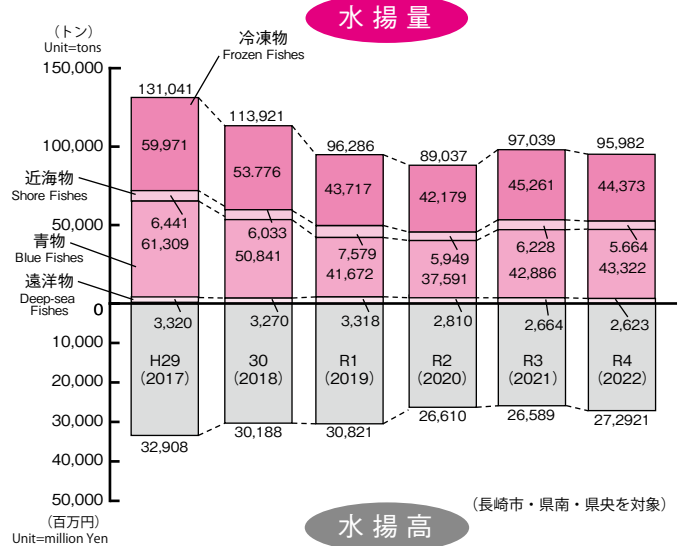
13 漁船隻数・水揚量の推移

Changes in Fishing Boat Numbers and Catch



14 水揚量・水揚高の推移

Catch and Takings

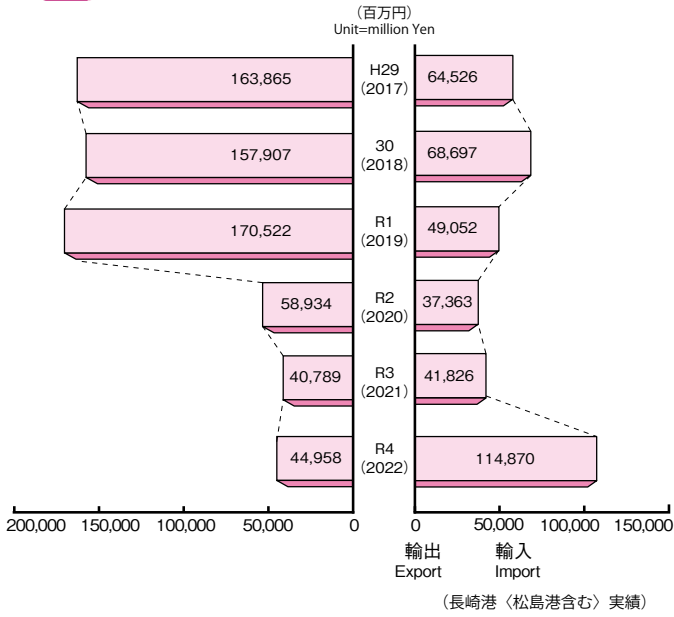


貿易 Foreign Trade

(資料出所=長崎税関)

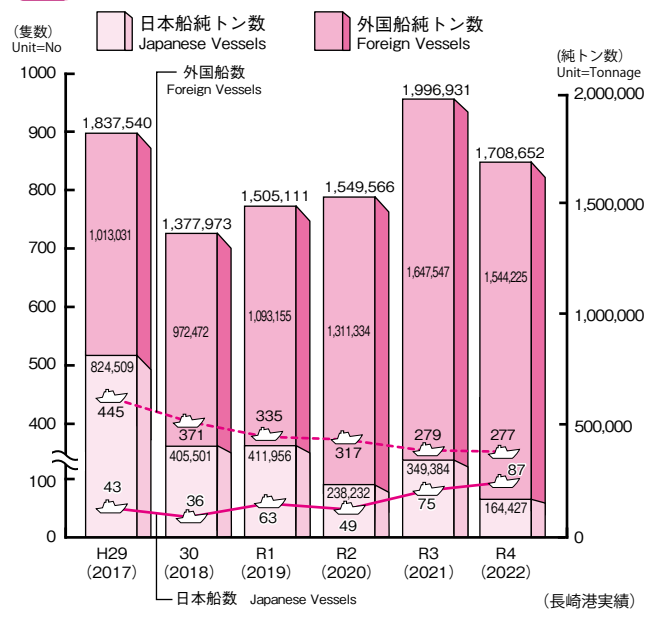
20 輸出入額の推移

Value of Exports & Imports



21 貿易船入港状況

Foreign Trade Vessels Visiting Nagasaki Port

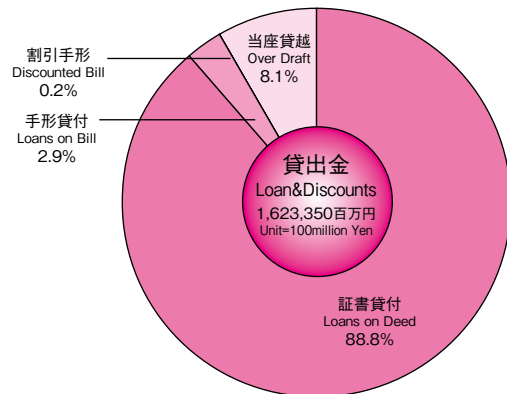



金融 Banking

(資料出所=一般社団法人長崎銀行協会)

22 市中銀行預金・貸出金の種類別構成 (令和4年12月末)

Value of Bank Deposits and Loans & Discounts by type (As of Dec.31,2022)



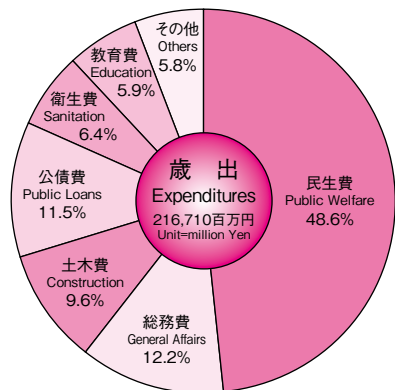
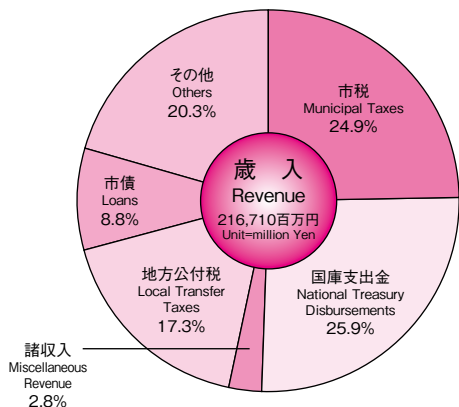
財政 Finances

(資料出所=長崎市財政課)

23 長崎市の歳入・歳出の構成

Revenue and Expenditures

一般会計当初予算 (令和4年度)
General Accounts (2022 Fiscal Year)

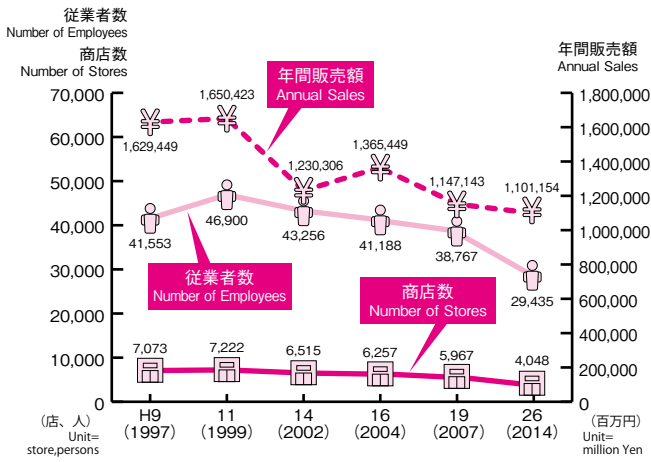


商業 Commerce

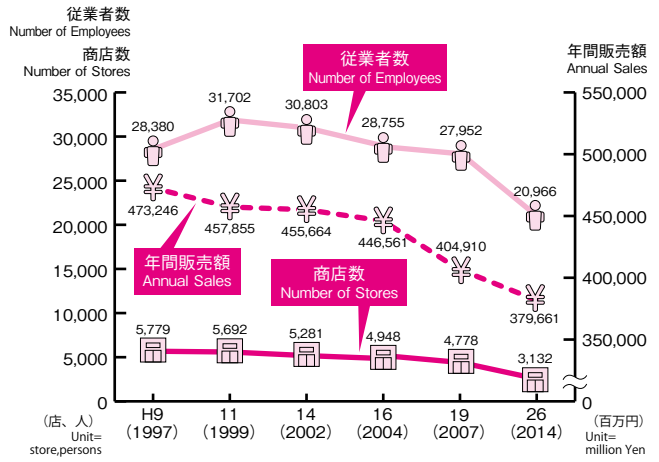
(資料出所=15~17・19:長崎市統計課 18:本所)

15 商業の推移 Changes in Commerce

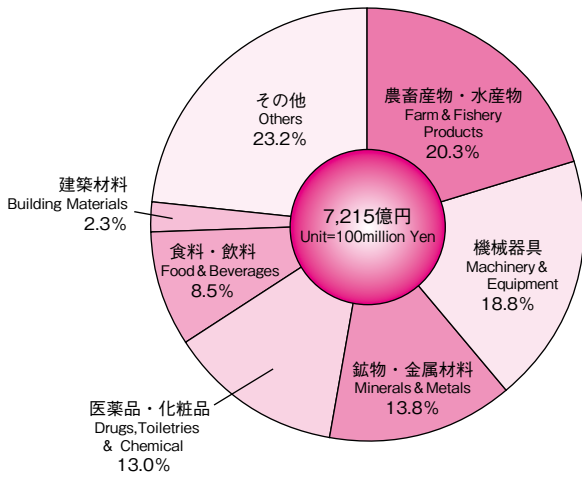
総数 Total



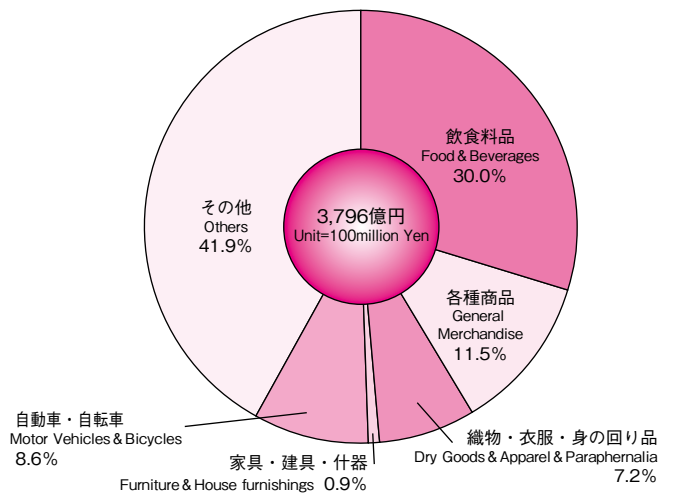
小売業 Retail Trade



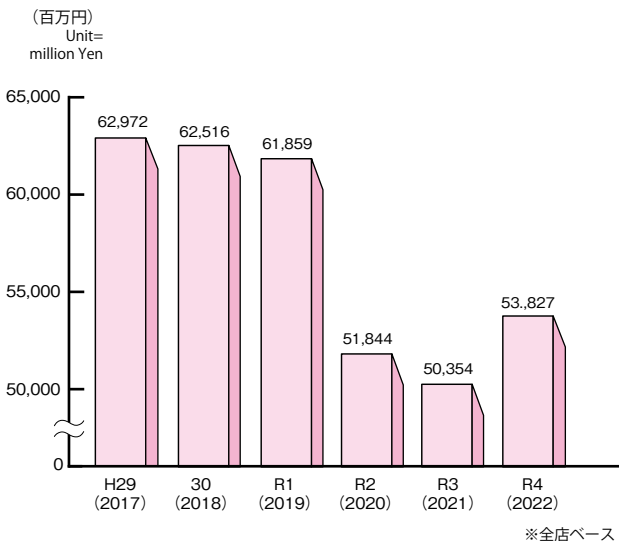
16 卸売業年間販売額の業種別構成 (平成26年) Annual Sales of Wholesale Trade by Industry (2014)



17 小売業年間販売額の業種別構成 (平成26年) Annual Sales of Retail Trade by Industry (2014)



18 大型小売店(百貨店+スーパー)販売額の推移 Annual Sales of Department Stores & Supermarkets



19 小売業売場面積の推移 Changes in Retail Trade Sales Floor Space

